



EVENTO ANNUALE

FARE

INSIEME.

**Azioni ed esperienze
del POR FSE Sardegna 2014-2020**

**Analisi dei risultati del
Questionario di Valutazione**



EVENTO ANNUALE
**FARE
INSIEME.**
Azioni ed esperienze
del POR FSE Sardegna 2014-2020



Indice

1. PREMESSA	4
2. INFORMAZIONI GENERALI	5
3. PROFILO DEI PARTECIPANTI	6
4. VALUTAZIONE DELL'EVENTO	10
5. CONCLUSIONI	14



1. Premessa

In occasione dell'Evento annuale **“FARE INSIEME. Azioni ed esperienze del POR FSE Sardegna 2014-2020”** svoltosi il 14 novembre 2022, nell'ambito dell'attività di “Valutazione dei risultati delle misure di informazione e pubblicità” relativa alle iniziative del Programma, il RTI ha provveduto a **redigere il questionario di valutazione, a somministrarlo ai partecipanti e a elaborare i risultati** di quanto da questi espresso.

L'indagine aveva principalmente l'obiettivo di verificare il livello di soddisfazione rispetto all'evento in generale, oltre che di ricevere un feedback relativo all'articolazione degli interventi.

In questa direzione, si è scelto di concentrare il numero di domande, privilegiando quelle a risposta chiusa e multipla, che risultano più semplici da completare, e garantiscono immediatezza nelle risposte, un agevole trattamento dei dati e una soddisfacente leggibilità dell'output informativo. È stata compresa anche una domanda aperta, così da raccogliere eventuali proposte libere e/o suggerimenti utili da parte degli intervistati.

Per quanto riguarda **l'interpretazione dei valori di soddisfazione** registrati attraverso il questionario, si assume – come da prassi di riferimento – che ciascun elemento rilevato ha un riscontro favorevole nel quadro di soddisfazione da parte degli intervistati quando il valore della somma delle risposte in area di positività (in questo caso: “ottimo” e “buono”) supera il 70%.

La sintesi seguente propone i risultati e le informazioni più rilevanti, utili quale contributo quanti-qualitativo per il quadro informativo e valutativo di riferimento.

2. Informazioni generali

Data e “luogo” della rilevazione:

14 novembre 2022;

THotel, via dei Giudicati, Cagliari



Totale partecipanti:

275

di cui 156 in presenza e
119 collegati in diretta streaming
su FB e SardegnaProgrammazione



Totale questionari compilati:


127

(pari all'81,4% dei partecipanti in presenza)

Tipo di rilevazione:


somministrazione questionario nel corso
dell'incontro ai partecipanti in presenza

3. Profilo dei partecipanti



FASCIA D'ETÀ

Titolo di studio



34%

Laurea



5%

Nessun titolo



31%

Diploma di
scuola media superiore



27%


Diploma di
scuola media inferiore




3%

Altro

Ambito attività principale



52%
Ente di
Formazione



19%
Impresa



13%
Scuola



7%
Regione



3%
Ordine
professionale



2%
Università

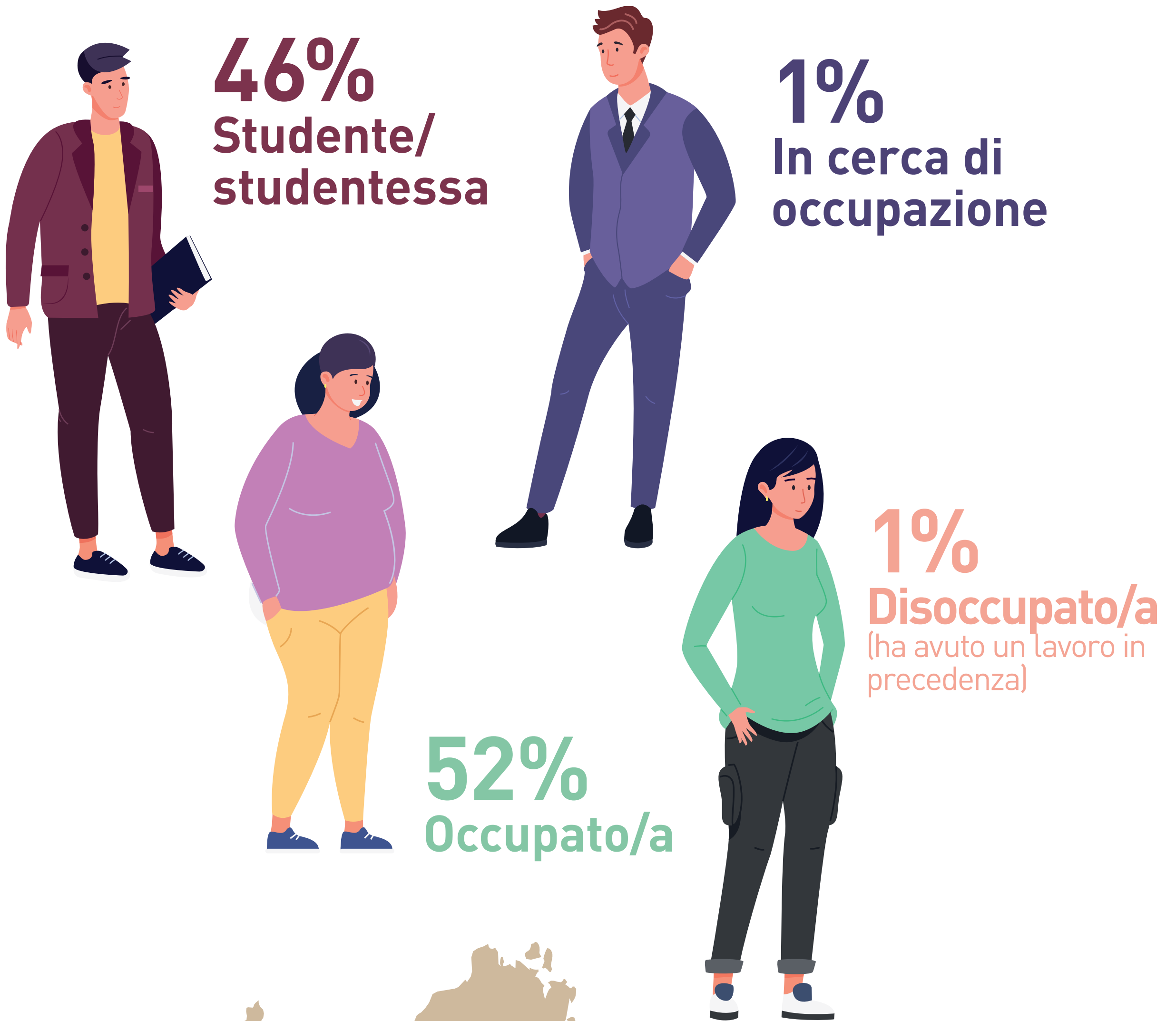


2%
Ente Locale

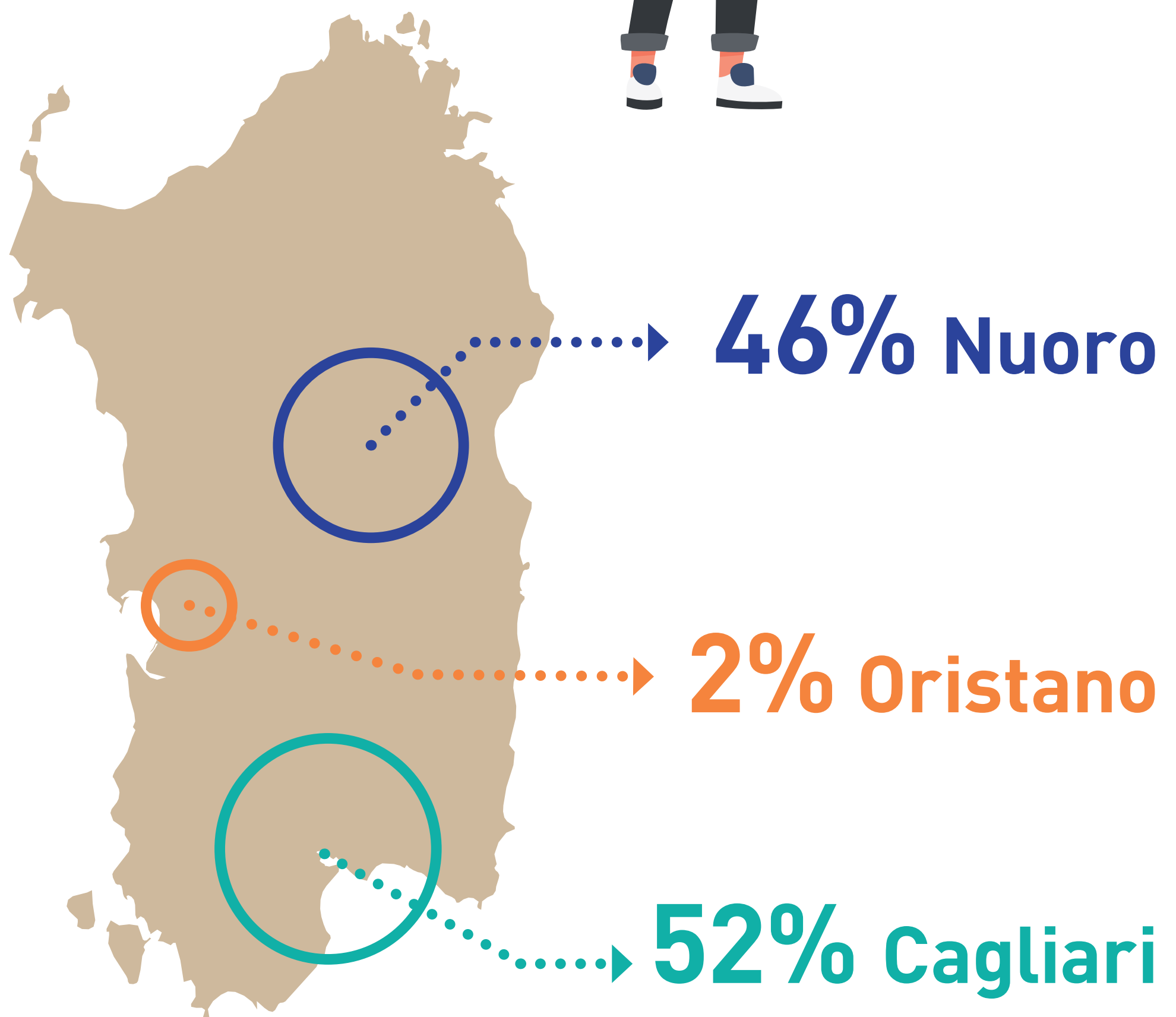


2%
Altro

Situazione occupazionale



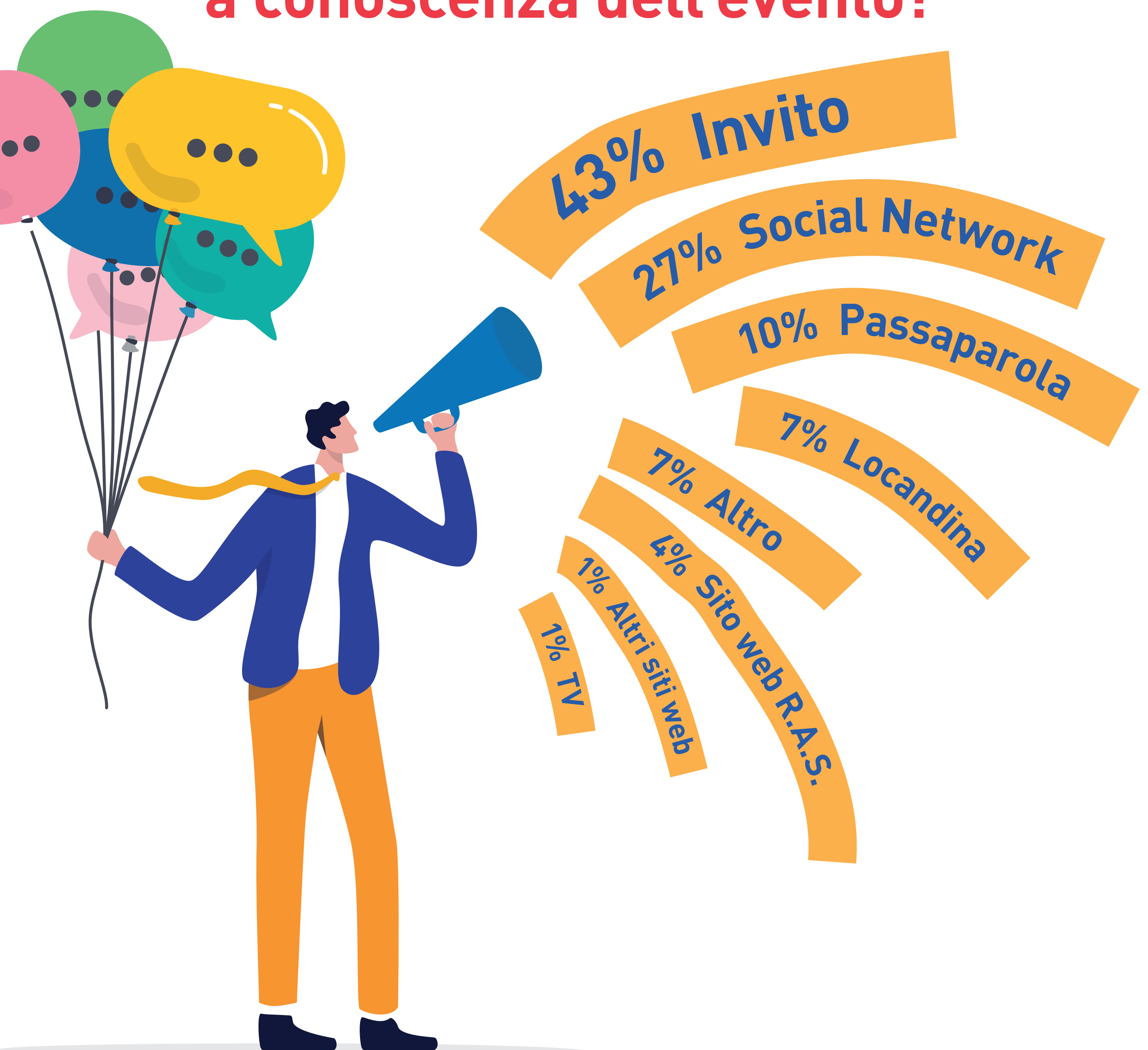
Area di provenienza



4. Valutazione dell'evento

Per quanto riguarda le modalità attraverso le quali si "è venuti a conoscenza dell'evento", il **43%** degli intervistati ha dichiarato di avere **ricevuto direttamente l'invito**, mentre il **27%** di aver avuto l'informazione **attraverso i social network**. Seguono il **passaparola (10%)**, la **locandina** e **"altro"** con il **7%** ciascuno, e il **sito istituzionale della RAS (4%)**. Da segnalare che per **"altro"** è stato specificato **"a scuola"**.

Com'è venuta/o a conoscenza dell'evento?



Prima dell'Evento di oggi, conosceva già il POR FSE Sardegna 2014-2020?

Il **68%** del campione ha affermato di “**conoscere già il POR FSE Sardegna 2014-2020**” prima che l'Evento avesse luogo, mentre al **27%** non era noto.



**27%
No**




**5%
Non so**

Nel complesso il **77%** degli intervistati ha dichiarato di avere “**un'idea più chiara dei contenuti relativi al POR FSE Sardegna 2014-2020**” dopo l'Evento, mentre per il **12%** tali contenuti sono stati chiariti parzialmente.

La partecipazione all'incontro non ha contribuito a chiarire le idee all'11% del campione.

A seguito della Sua partecipazione, ha un'idea più chiara dei contenuti relativi al POR FSE Sardegna 2014-2020?

**11%
No**



**12%
Parzialmente**

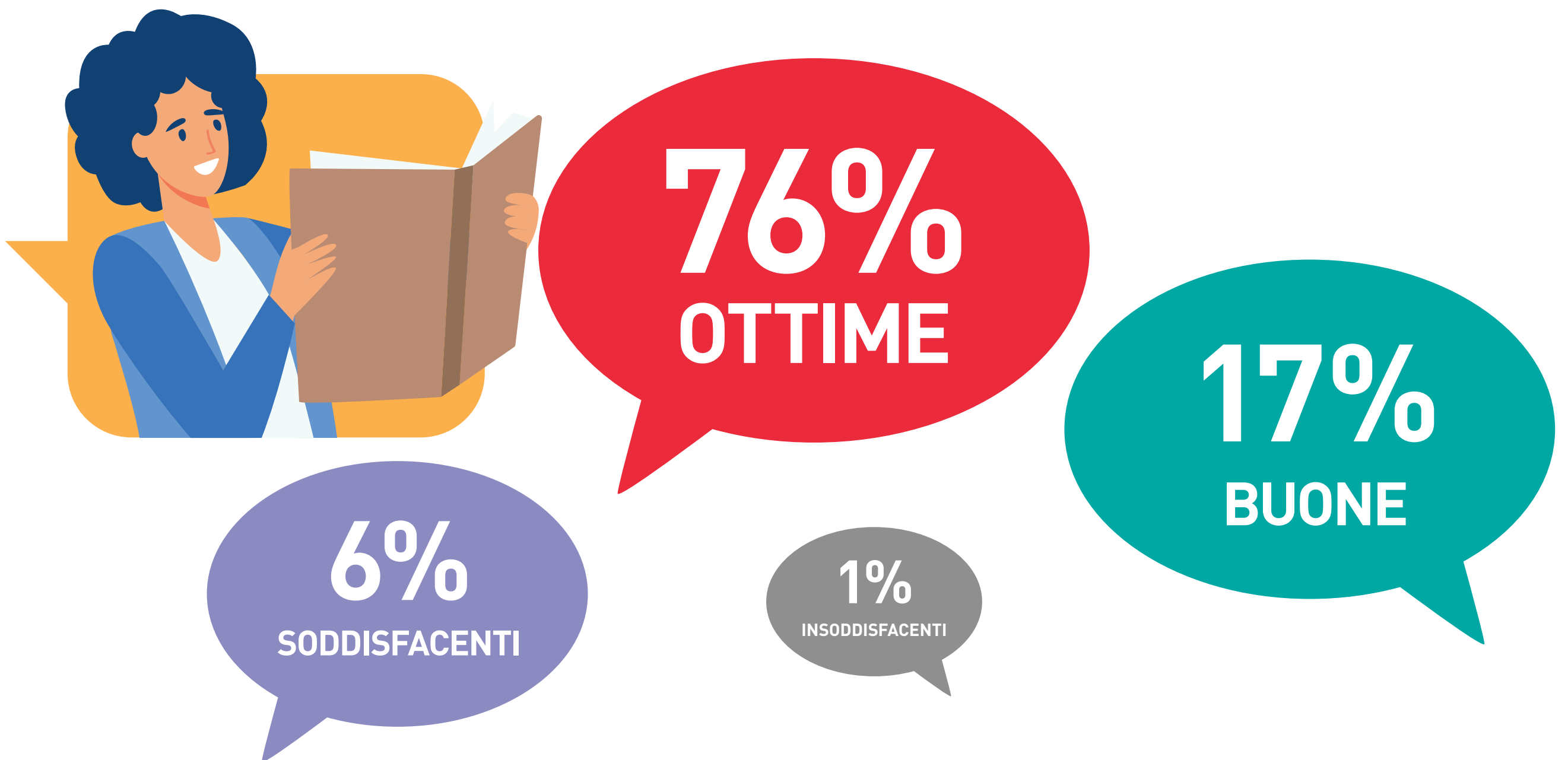


**77%
Sì**



“Le modalità di svolgimento e di conduzione” sono state valutate **ottime** dal **76%** e **buone** dal **17%** dei partecipanti all’indagine, rispetto al **6%** che le ha giudicate **soddisfacenti**.

Le modalità di svolgimento e di conduzione dell'Evento sono state:



I “tempi di svolgimento dell’attività” sono stati reputati **ottimi** dal **65%** del campione e **buoni** dal **23%**. Per il **10%** degli intervistati sono risultati **soddisfacenti**, mentre il **2%** li ha valutati insoddisfacenti.

In particolare, a Suo avviso, i tempi di svolgimento dell’attività sono stati:



Riscontro positivo rispetto al contributo dei relatori: l'**84%** degli intervistati ha ritenuto che **“gli interventi sono stati interessanti”**, per il **10%** lo sono stati **parzialmente**; solo il 6% si è espresso negativamente.

Gli interventi dei relatori sono stati a Suo parere interessanti?



L'Evento ha ricevuto una valutazione **ottima** dal **77%** degli intervistati, e **buona** dal **17%**, rispetto al **6%** che ha indicato di averlo trovato **soddisfacente**.



Come nelle precedenti rilevazioni, con la domanda a risposta aperta

“Ci sono elementi migliorativi che desidera suggerire?”

è stata fornita l'opportunità di esprimersi liberamente, anche con l'obiettivo di raccogliere eventuali indicazioni e/o suggerimenti di cui tenere conto per l'organizzazione dei prossimi eventi. Questa possibilità è stata colta solo dall'1% della platea e, comunque, non si segnala alcunché di rilevante.

5. Conclusioni

L'analisi condotta sui questionari somministrati evidenzia che l'Evento annuale ha ricevuto un riscontro più che positivo.

Sintetizzando quanto fin qui riportato, e valutato ogni singolo questionario rispetto al relativo grado di soddisfazione, si può affermare che **l'apprezzamento generale è decisamente elevato.**

Infatti, nelle domande aventi lo scopo di indagare la percezione del campione in merito all'**organizzazione e alle modalità di conduzione e di svolgimento dell'Evento**, il valore della somma delle risposte "ottimo" e "buono" oscilla tra l'88% e il 94%, mentre rispetto al gradimento degli interventi dei relatori raggiunge l'84%.

