



REGIONE AUTONOMA DELLA SARDEGNA
DIREZIONE GENERALE DELLA PRESIDENZA
SERVIZIO AFFARI REGIONALI E NAZIONALI

ALLEGATO

STATO DI ATTUAZIONE DELL'INTESA "STATO – REGIONE SARDEGNA" E DEGLI ACCORDI DI PROGRAMMA QUADRO

Aggiornamento al 31.12.2013

A cura del Servizio Affari Regionali e Nazionali – Direttore del Servizio Dott.ssa Alessandra Berry, Coordinamento Dott. Marco Sarais.

Elaborazione dati: Dott.ssa Mariangela Busia, Dott. Matteo Frate, Dott.ssa Maria Laura Manca, Dott.ssa Annalisa Pireddu, Dott. Riccardo Poma.

Fonte dati: Sistema Gestione Progetti

Pag. 6 **1 APQ Risorse idriche - opere fognario depurative**

Pag. 6	1.1 APQ Originario – Dati generali
Pag. 7	1.1 APQ Originario - Andamento annuo spesa
Pag. 8	1.1 APQ Originario – Attuazione interventi
Pag. 36	1.2 I Atto Integrativo – Dati generali
Pag. 37	1.2 I Atto Integrativo - Andamento annuo spesa
Pag. 38	1.2 I Atto Integrativo - Attuazione interventi
Pag. 42	1.3 II Atto Integrativo – Dati generali
Pag. 43	1.3 II Atto Integrativo - Andamento annuo spesa
Pag. 44	1.3 II Atto Integrativo - Attuazione interventi
Pag. 46	1.4 III Atto Integrativo – Dati generali
Pag. 47	1.4 III Atto Integrativo - Andamento annuo spesa
Pag. 48	1.4 III Atto Integrativo - Attuazione interventi

Pag. 49 **2 APQ Sicurezza**

Pag. 49	2.1 APQ Originario - Dati generali
Pag. 50	2.1 APQ Originario - Andamento annuo spesa
Pag. 51	2.1 APQ Originario – Attuazione interventi

Pag. 53 **3 APQ Viabilità**

Pag. 53	3.1 APQ Originario - Dati generali
Pag. 54	3.1 APQ Originario - Andamento annuo spesa
Pag. 55	3.1 APQ Originario – Attuazione interventi
Pag. 58	3.2 I Atto Integrativo - Dati generali
Pag. 59	3.2 I Atto Integrativo - Andamento annuo spesa
Pag. 60	3.2 I Atto Integrativo – Attuazione interventi
Pag. 62	3.3 II Atto Integrativo - Dati generali
Pag. 63	3.3 II Atto Integrativo - Andamento annuo spesa
Pag. 64	3.3 II Atto Integrativo – Attuazione interventi
Pag. 65	3.4 III Atto Integrativo - Dati generali
Pag. 66	3.4 III Atto Integrativo - Andamento annuo spesa
Pag. 67	3.4 III Atto Integrativo – Attuazione interventi

Pag. 70	4 APQ Mobilità	Pag. 98	5.1 APQ Originario – Attuazione interventi
Pag. 70	4.1 APQ Originario - Dati generali	Pag. 105	5.2 II Atto Integrativo - Dati generali
Pag. 71	4.1 APQ Originario - Andamento annuo spesa	Pag. 106	5.2 II Atto Integrativo - Andamento annuo spesa
Pag. 72	4.1 APQ Originario – Attuazione interventi	Pag. 107	5.2 II Atto Integrativo – Attuazione interventi
Pag. 76	4.2 I Atto Integrativo - Dati generali	Pag. 108	5.3 III Atto Integrativo - Dati generali
Pag. 77	4.2 I Atto Integrativo - Andamento annuo spesa	Pag. 109	5.3 III Atto Integrativo - Andamento annuo spesa
Pag. 78	4.2 I Atto Integrativo – Attuazione interventi	Pag. 110	5.3 III Atto Integrativo – Attuazione interventi
Pag. 79	4.3 II Atto Integrativo - Dati generali	Pag. 111	6. APQ Società dell’informazione
Pag. 80	4.3 II Atto Integrativo - Andamento annuo spesa	Pag. 111	6.1 APQ Originario - Dati generali
Pag. 81	4.3 II Atto Integrativo – Attuazione interventi	Pag. 112	6.1 APQ Originario - Andamento annuo spesa
Pag. 84	4.4 III Atto Integrativo - Dati generali	Pag. 113	6.1 APQ Originario – Attuazione interventi
Pag. 85	4.4 III Atto Integrativo - Andamento annuo spesa	Pag. 115	6.2 I Atto Integrativo - Dati generali
Pag. 86	4.4 III Atto Integrativo – Attuazione interventi	Pag. 116	6.2 I Atto Integrativo - Andamento annuo spesa
Pag. 89	4.5 IV Atto Integrativo - Dati generali	Pag. 117	6.2 I Atto Integrativo – Attuazione interventi
Pag. 90	4.5 IV Atto Integrativo - Andamento annuo spesa	Pag. 118	6.3 II Atto Integrativo - Dati generali
Pag. 91	4.5 IV Atto Integrativo – Attuazione interventi	Pag. 119	6.3 II Atto Integrativo - Andamento annuo spesa
Pag. 92	4.6 V Atto Integrativo - Dati generali	Pag. 120	6.3 II Atto Integrativo – Attuazione interventi
Pag. 93	4.6 V Atto Integrativo - Andamento annuo spesa	Pag. 121	6.4 III Atto Integrativo - Dati generali
Pag. 94	4.6 V Atto Integrativo – Attuazione interventi	Pag. 122	6.4 III Atto Integrativo - Andamento annuo spesa
Pag. 96	5. APQ Difesa del suolo	Pag. 123	6.4 III Atto Integrativo – Attuazione interventi
Pag. 96	5.1 APQ Originario - Dati generali	Pag. 124	6.4 IV Atto Integrativo - Dati generali
Pag. 97	5.1 APQ Originario - Andamento annuo spesa	Pag. 125	6.4 IV Atto Integrativo - Andamento annuo spesa
		Pag. 126	6.4 IV Atto Integrativo - Andamento annuo spesa

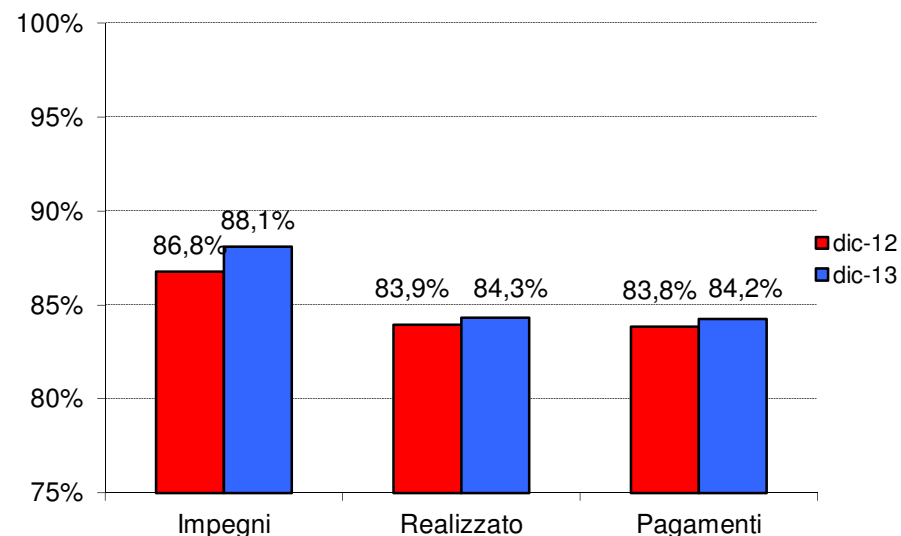
Pag. 127	7. APQ Aree Urbane		
Pag. 127	7.1 APQ Originario - Dati generali	Pag. 163	8.5 IV Atto Integrativo - Dati generali
Pag. 128	7.1 APQ Originario - Andamento annuo spesa	Pag. 164	8.5 IV Atto Integrativo - Andamento annuo spesa
Pag. 129	7.1 APQ Originario – Attuazione interventi	Pag. 165	8.5 IV Atto Integrativo - Attuazione interventi
Pag. 131	7.2 I Atto Integrativo - Dati generali	Pag. 166	9. APQ Ricerca scientifica e sviluppo tecnologico
Pag. 132	7.2 I Atto Integrativo - Andamento annuo spesa	Pag. 166	9.1 APQ Originario - Dati generali
Pag. 133	7.2 I Atto Integrativo – Attuazione interventi	Pag. 167	9.1 APQ Originario - Andamento annuo spesa
Pag. 135	7.3 II Atto Integrativo - Dati generali	Pag. 168	9.1 APQ Originario – Attuazione interventi
Pag. 136	7.3 II Atto Integrativo - Andamento annuo spesa		
Pag. 137	7.3 II Atto Integrativo – Attuazione interventi	Pag. 170	10. APQ Beni Culturali
Pag. 141	8. APQ Sviluppo Locale	Pag. 170	10.1 APQ Originario - Dati generali
Pag. 141	8.1 APQ Originario - Dati generali	Pag. 171	10.1 APQ Originario - Andamento annuo spesa
Pag. 142	8.1 APQ Originario - Andamento annuo spesa	Pag. 172	10.1 APQ Originario - Attuazione interventi
Pag. 143	8.1 APQ Originario – Attuazione interventi	Pag. 175	10.2 I Atto Integrativo - Dati generali
Pag. 151	8.2 I Atto Integrativo - Dati generali	Pag. 176	10.2 I Atto Integrativo - Andamento annuo spesa
Pag. 152	8.2 I Atto Integrativo - Andamento annuo spesa	Pag. 177	10.2 I Atto Integrativo - Attuazione interventi
Pag. 153	8.2 I Atto Integrativo - Attuazione interventi	Pag. 178	10.3 II Atto Integrativo - Dati generali
Pag. 154	8.3 II Atto Integrativo - Dati generali	Pag. 179	10.3 II Atto Integrativo - Andamento annuo spesa
Pag. 155	8.3 II Atto Integrativo - Andamento annuo spesa	Pag. 180	10.3 II Atto Integrativo - Attuazione interventi
Pag. 156	8.3 II Atto Integrativo - Attuazione interventi	Pag. 182	10.4 III Atto Integrativo - Dati generali
Pag. 158	8.4 III Atto Integrativo - Dati generali	Pag. 183	10.4 III Atto Integrativo - Andamento annuo spesa
Pag. 159	8.4 III Atto Integrativo - Andamento annuo spesa	Pag. 184	10.4 III Atto Integrativo - Attuazione interventi
Pag. 160	8.4 III Atto Integrativo - Attuazione interventi		

Pag. 188	11. APQ Azioni di Sistema	Pag. 208	15. APQ Sostenibilità Ambientale
Pag. 188	11.1 APQ Originario - Dati generali	Pag. 208	15.1 APQ Originario - Dati generali
Pag. 189	11.1 APQ Originario - Andamento annuo spesa	Pag. 209	15.1 APQ Originario - Andamento annuo spesa
Pag. 190	11.1 APQ Originario - Attuazione interventi	Pag. 210	15.1 APQ Originario - Attuazione interventi
Pag. 191	12. APQ Istruzione e Università		
Pag. 191	12.1 APQ Originario - Dati generali		
Pag. 192	12.1 APQ Originario - Andamento annuo spesa		
Pag. 193	12.1 APQ Originario - Attuazione interventi		
Pag. 195	13. APQ Metanizzazione Sardegna		
Pag. 195	13.1 APQ Originario - Dati generali		
Pag. 196	13.1 APQ Originario - Andamento annuo spesa		
Pag. 197	13.1 APQ Originario - Attuazione interventi		
Pag. 201	13.2 II Atto Integrativo - Dati generali		
Pag. 202	13.2 II Atto Integrativo - Andamento annuo spesa		
Pag. 203	13.2 II Atto Integrativo - Attuazione interventi		
Pag. 205	14. APQ Sensi Contemporanei		
Pag. 205	14.1 APQ Originario - Dati generali		
Pag. 206	14.1 APQ Originario - Andamento annuo spesa		
Pag. 207	14.1 APQ Originario – Attuazione interventi		

1.1 APQ Risorse idriche e opere fognario depurative – Originario



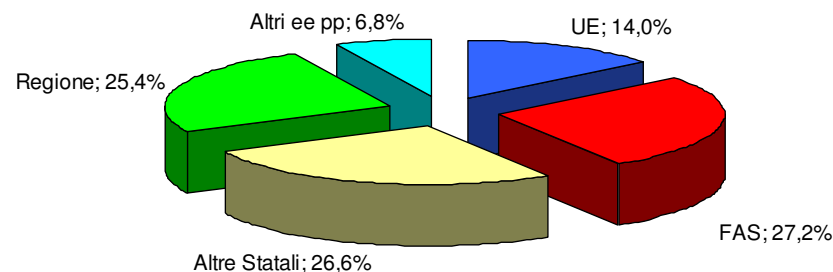
Data Stipula:	26 febbraio 2002	
N. di interventi:	272	
	dic-12	dic-13
Stanziamanti	€ 947.047.295	€ 947.047.295
Impegni	€ 821.836.673	€ 834.327.063
Costo realizzato	€ 794.876.575	€ 798.692.084
Pagamenti	€ 794.030.862	€ 797.831.934



Fonte di finanziamento

UE:	€ 133.044.518
FAS (*):	€ 257.232.827
Altre risorse statali:	€ 251.561.897
Regione:	€ 240.448.370
Altri enti pubblici:	€ 64.759.684

(*) **Delibere CIPE (FAS):**
 142/99 (€ 132.745.312)
 84/00 (€ 47.365.162)
 138/00 (€ 3.526.689)
 17/03 (€ 34.119.852)
 Altre (€ 39.475.813)

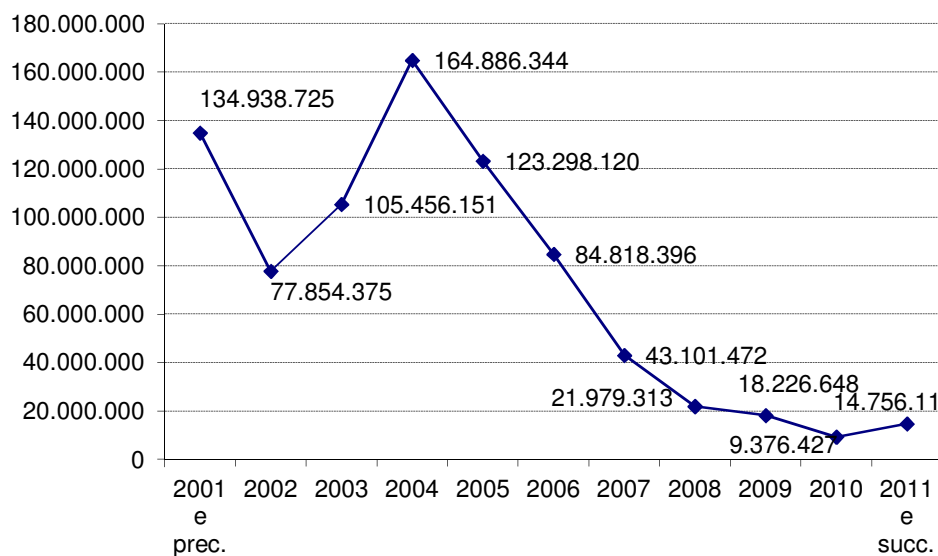


1.1 APQ Risorse idriche e opere fognario depurative – Originario

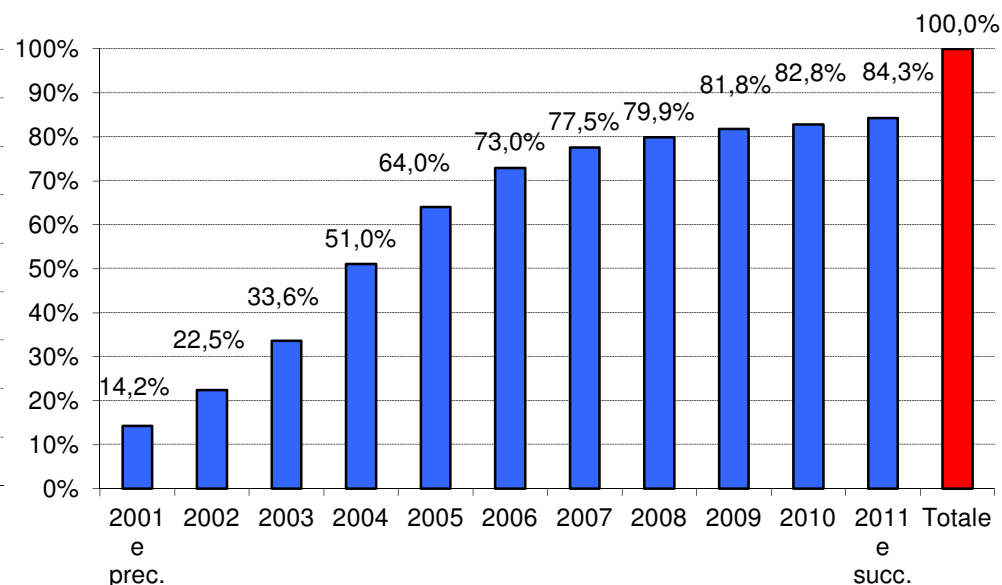


Andamento annuo spesa

Andamento annuo spesa (valori assoluti)



Andamento annuo spesa (valori percentuali cumulati)



1.1 APQ Risorse idriche e opere fognario depurative – Originario



Attuazione interventi

N.	Progetto	Fase procedurale attuale	Data Fine Fase procedurale attuale	Costo Totale (a)	Impegni	Costo Realizzato (b)	di cui FAS	Pagamenti (c)	Economie	di cui FAS	Avanzamento della spesa (b/a)
1	SARRICGEI427 - Opere urgenti per l'alimentazione idropotabile di Tortoli	Funzionalità	12/11/2008	1.859.576	1.859.576	1.859.576	0,00	1.859.576	0,00	0,00	100
2	SARRIFD001_A - Risanamento ambientale mediante realizzazione impianto di depurazione centralizzato e collettori fognari nei comuni di Barisardo, Loceri Cardedu e relative zone a mare - stralcio funzionale collettori fognari e impianto di depurazione: collettori fognari	Funzionalità	30/06/2008	1.945.939	1.945.939	1.945.939	0,00	1.945.939	52.749	0,00	100
3	SARRIFD001_B -Risanamento ambientale mediante realizzazione impianto di depurazione centralizzato e collettori fognari nei comuni di Barisardo, Loceri Cardedu e relative zone a mare - stralcio funzionale collettori fognari e impianto di depurazione: impianto di depurazione	Funzionalità	30/12/2008	2.820.817	2.820.817	2.820.817	0,00	2.820.817	52.749	0,00	100
4	SARRIFD002 - Realizzazione collettori fognari di adduzione dei reflui dei Comuni di Maracalagonis, Sinnai, Settimo S.Pietro al depuratore consortile.	Funzionalità		6.468.623	6.468.623	4.986.420	4.986.420	4.986.420	0,00	0,00	77
5	SARRIFD003 - Completamento funzionale del sistema fognario della città di Cagliari . 2 Intervento, interventi di attivazione, integrazione ed adeguamento funzionale della rete fognaria nelle zone la Palma, Genneruxi, centro urbano	Funzionalità	31/10/2012	13.069.518	13.069.518	13.069.518	1.242.614	13.069.518	1.991.194	189.317	100
6	SARRIFD004 - Risanamento del territorio comunale e tutela della fascia costiera del comune di BUDONI - II LOTTO	Funzionalità	30/12/2007	7.746.853	7.746.853	7.746.853	2.582.284	7.746.853	0,00	0,00	100
7	SARRIFD005 - Risanamento STAGNI DI CABRAS, S.GIUSTA e più mediante realizzazione di opere fognario depurative impianto di depurazione e relativi collettori fognari nel comune di Arborea - progetto definitivo impianto di depurazione	Funzionalità	30/06/2008	4.337.508	4.337.508	4.337.508	2.836.687	4.337.508	0,00	0,00	100

1.1 APQ Risorse idriche e opere fognario depurative – Originario



N.	Progetto	Fase procedurale attuale	Data Fine Fase procedurale attuale	Costo Totale (a)	Impegni	Costo Realizzato (b)	di cui FAS	Pagamenti (c)	Economie	di cui FAS	Avanzamento della spesa (b/a)
8	SARRIFD006 - Convogliamento acque reflue dei comuni di Ozieri e Nughedu s. n. all'impianto di depurazione dello Z.I.R	Collaudo	03/08/2006	3.098.741	3.098.741	3.098.741	0,00	3.098.741	0,00	0,00	100
9	SARRIFD007 - Risanamento ambientale mediante collettamento e successiva depurazione dei reflui fognari del territorio del comune di Arzachena	Funzionalità	31/10/2012	6.898.245	6.898.245	6.898.245	569.277	6.898.245	49.144	4.057	100
10	SARRIFD007_B - Risanamento ambientale mediante collettamento e successiva depurazione dei reflui fognari del territorio del comune di Arzachena - completamento impianto di depurazione	Collaudo	15/10/2008	3.036.172	3.036.172	3.036.172	2.386.789	3.036.172	0,00	0,00	100
11	SARRIFD007_C - risanamento ambientale mediante collettamento e successiva depurazione dei reflui fognari del territorio comunale di Arzachena - progetto dello schema per l'utilizzo delle acque depurate	Funzionalità	30/12/2008	2.024.008	2.024.008	2.024.008	1.983.261	2.024.008	0,00	0,00	100
12	SARRIFD008 - Risanamento del territorio comunale e tutela della fascia costiera del comune di Golfo Aranci	Funzionalità	31/12/2006	11.977.503	11.977.503	11.977.503	2.736.711	11.977.503	0,00	0,00	100
13	SARRIFD009 - Completamento funzionale del sistema fognario della città di Cagliari , 2° intervento . interventi di attivazione, integrazione ed adeguamento funzionale della rete fognaria nelle zone Is Mirrionis e San Michele	Funzionalità	08/08/2007	4.147.515	4.147.515	4.147.515	4.147.515	4.147.515	138.395	138.395	100
14	SARRIFD010 - Impianto di depurazione dei liquami fognari urbani di Cagliari, Monserrato, Quartu Sant'elena, Quartucciu e Selargius . Essicatore termico dei fanghi	Funzionalità	10/03/2008	4.620.851	4.620.851	4.620.851	4.620.851	4.620.851	1.847	1.847	100
15	SARRIFD012 - Adeguamento strutture depurative ai limiti del d. Lgs. 152/99 nelle zone a mare di COSTA REY - CALA SINZIAS	Funzionalità		3.050.488	3.050.488	3.010.275	3.010.275	3.010.275	0,00	0,00	99

1.1 APQ Risorse idriche e opere fognario depurative – Originario



N.	Progetto	Fase procedurale attuale	Data Fine Fase procedurale attuale	Costo Totale (a)	Impegni	Costo Realizzato (b)	di cui FAS	Pagamenti (c)	Economie	di cui FAS	Avanzamento della spesa (b/a)
16	SARRIFD012_B - Adeguamento strutture depurative ai limiti del d. Lgs 152/99. Progetto esecutivo dei collettori fognari e delle stazioni di sollevamento.	Funzionalità	30/06/2007	6.976.598	6.976.598	6.976.598	6.976.598	6.976.598	0,00	0,00	100
17	SARRIFD012_C - Completamento lavori di adeguamento strutture depurative ai limiti del d. leg. 152/99 nelle zone a mare di Costa Rey CALA SINZIAS	Funzionalità	31/10/2012	842.266	842.266	842.266	842.266	842.266	0,00	0,00	100
18	SARRIFD013_A - Completamento schema fognario di Nuoro e relativo sistema depurativo – 2- lotto impianto di depurazione su Tuvu	Funzionalità	03/05/2013	15.789.974	15.789.974	15.789.974	15.789.974	15.789.974	1.769.560	1.769.560	100
19	SARRIFD014 - Completamento dello schema fognario depurativo e riutilizzo delle acque reflue di Santa Teresa Gallura	Funzionalità	30/07/2008	6.669.688	6.669.688	6.669.688	6.669.688	6.669.688	44.251,6	44.252	100
20	SARRIFD015 - Impianto per il trattamento delle acque reflue del centro urbano di Olbia e loro utilizzo per l'irrigazione	Collaudo	14/12/2005	10.491.897	10.491.897	10.491.897	10.491.897	10.491.897	0,00	0,00	100
21	SARRIFD016 - Completamento delle fognature foranee e riutilizzo dei reflui	Funzionalità	30/12/2008	9.311.422	9.311.422	9.311.422	9.311.422	9.311.422	0,00	0,00	100
22	SARRIFD017 - Completamento impianto di depurazione e delle aree connesse - lotto funzionale	Collaudo	02/05/2007	2.317.647	2.317.647	2.317.647	2.317.647	2.317.647	0,00	0,00	100
23	SARRIFD018 - Progetto per la realizzazione dello schemafognario - depurativo della fascia costiera di Sorso	Collaudo	15/03/2006	5.164.569	5.164.569	5.164.569	5.164.569	5.164.569	0,00	0,00	100
24	SARRIFD019 - Riduzione dell'inquinamento della costa orientale sarda, completamento del sistema fognario depurativo della zona turistica di Posada e riuso delle acque depurate a fini irrigui. 1° stralcio esecutivo	Collaudo	30/06/2014	3.736.049	3.736.049	3.617.414	3.617.414	3.617.414	0,00	0,00	97

1.1 APQ Risorse idriche e opere fognario depurative – Originario



N.	Progetto	Fase procedurale attuale	Data Fine Fase procedurale attuale	Costo Totale (a)	Impegni	Costo Realizzato (b)	di cui FAS	Pagamenti (c)	Economie	di cui FAS	Avanzamento della spesa (b/a)
25	SARRIFD020 - Risanamento del territorio comunale e tutela della fascia costiera del comune di PALAU	Collaudo	30/04/2007	4.496.000	4.496.000	4.496.000	4.300.069	4.496.000	0,00	0,00	100
26	SARRIFD021 - Lavori di riassetto e recupero RIO MANNU riassetto ambientale del territorio di S.GAVINO MONREALE e GUSPINI	Funzionalità	30/06/2008	4.572.225	4.572.225	4.572.225	0,00	4.572.225	0,00	0,00	100
27	SARRIFD021_B - Opere di completamento lavori di riassetto e recupero RIO MANNU riassetto ambientale del territorio di S.GAVINO MONREALE e GUSPINI	Funzionalità	31/01/2009	474.608	474.608	474.608	0,00	474.608	0,00	0,00	0,00
28	SARRIFD022 - Adeguamento impianto depurazione comunale di THIESI	Funzionalità	31/12/2008	1.189.458	1.316.460	1.189.458	0,00	1.189.408	261.281	0,00	100
29	SARRIFD_022B - Lavori di adeguamento impianto depurazione comunale di Thiesi - Progetto esecutivo collettore di By-pass	Funzionalità	31/12/2008	1.348.316	1.584.821	1.348.316	0,00	1.348.316	396.005	0,00	100
30	SARRIFD_A001 - Sistema integrato di raccolta, collettamento e depurazione dei reflui dell'abitato e degli insediamenti turistici - affinamento, regolazione idraulica e ridistribuzione delle acque usate	Funzionalità		15.175.499	15.175.499	14.894.504	5.221.008	14.894.504	0,00	0,00	98
31	SARRIFD_A002 - Rilocalizzazione dell'impianto di depurazione con recupero acque reflue in località Caniga nel comune di SASSARI	Funzionalità	31/12/2008	18.001.190	18.001.190	18.001.190	7.826.127	18.001.190	0,00	0,00	100
32	SARRIFD_R001_A - Completamento funzionale del sistema fognario della città di CAGLIARI Per l'eliminazione degli scarichi a mare ed il collettamento globale dei liquami al depuratore fognario di IS ARENAS - Comparto "A" BARRACCA MANNA	Collaudo	05/03/2007	13.053.591	13.053.591	13.053.591	0,00	13.053.591	0,00	0,00	100

1.1 APQ Risorse idriche e opere fognario depurative – Originario



N.	Progetto	Fase procedurale attuale	Data Fine Fase procedurale attuale	Costo Totale (a)	Impegni	Costo Realizzato (b)	di cui FAS	Pagamenti (c)	Economie	di cui FAS	Avanzamento della spesa (b/a)
33	SARRIFD_R001_B - Completamento funzionale del sistema fognario della città di Cagliari per l'eliminazione degli scarichi a mare ed il collettamento globale dei liquami al depuratore fognario di IS ARENAS - Comparto "B" Bacino via DANTE e POETTO	Collaudo	25/09/2002	6.216.205	6.216.205	6.216.205	0,00	6.216.205	0,00	0,00	100
34	SARRIFD_R001_C - Completamento funzionale del sistema FOGNARIO DELLA CITTA' DI CAGLIARI per l'eliminazione degli scarichi a mare ed il collettamento globale dei liquami al depuratore fognario di IS ARENAS - COMPARTO "C" TELECONTROLLO DEGLI IMPIANTI DI SOLLEVAMENTO E DELLA FOGNATURA URBANA	Collaudo	25/01/2005	1.924.994	1.924.994	1.924.994	0,00	1.924.994	0,00	0,00	100
35	SARRIFD_R002_A - Completamento piattaforma ambientale per depurazione con riuso e trattamento R.S.U. In comune di CAGLIARI - COLLETTORI FOGNARI	Esecuzione Lavori	03/07/2000	3.674.947	3.674.947	3.674.947	0,00	3.674.947	0,00	0,00	100
36	SARRIFD_R002_B - Completamento piattaforma ambientale per depurazione con riuso e trattamento R.S.U. In comune di CAGLIARI - IMPIANTO DI DEPURAZIONE	Collaudo	23/06/2004	11.559.773	11.559.773	11.559.773	0,00	11.559.773	0,00	0,00	100
37	SARRIFD_R003_A - Convogliamento e trattamento acque reflue di CHILIVANI E OZIERI - COLLETTORI FOGNARI	Collaudo	26/09/2006	1.032.914	1.032.914	1.032.914	0,00	1.032.914	0,00	0,00	100
38	SARRIFD_R003_B - Convogliamento e trattamento acque reflue di Chilivani e Ozieri - Impianto di depurazione	Collaudo	03/08/2006	2.065.828	2.065.828	2.065.828	0,00	2.065.828	0,00	0,00	100

1.1 APQ Risorse idriche e opere fognario depurative – Originario



N.	Progetto	Fase procedurale attuale	Data Fine Fase procedurale attuale	Costo Totale (a)	Impegni	Costo Realizzato (b)	di cui FAS	Pagamenti (c)	Economie	di cui FAS	Avanzamento della spesa (b/a)
39	SARRIFD_R004 - Completamento impianto di depurazione consortile Serramanna	Funzionalità	10/07/2008	5.408.337	5.408.337	5.408.337	0,00	5.408.337	0,00	0,00	100
40	SARRIFD_R004_B - Collettamento reflui da Sanluri stato al depuratore consortile	Collaudo	20/12/2006	1.237.431	1.237.431	1.237.431	0,00	1.237.431	0,00	0,00	100
41	SARRIFD_R005 - Lavori di potenziamento dell'impianto di depurazione consortile.	Collaudo	05/06/2003	1.342.788	1.342.788	1.342.788	0,00	1.342.788	0,00	0,00	100
42	SARRIFD_R006 - Adeguamento ed integrazione schema fognario depurativo - SAN TEODORO	Collaudo	30/10/2005	4.741.074	4.741.074	4.741.074	0,00	4.741.074	0,00	0,00	100
43	SARRIFD_R007_A - RISANAMENTO DEGLI STAGNI DI CABRAS, S.ENA ARRUBIA, MARCEDDI, DEL TRATTO MONTANO E VALLIVO DEL FIUME TIRSO, mediante realizzazione di nuove opere fognario-depurative e completamento delle esistenti - Comparto n.1/a: Realizzazione dei collettori fognari (rami Masullas e Curcuris)	Funzionalità	13/05/2003	5.045.449	5.045.449	5.045.449	0,00	5.045.449	0,00	0,00	100
44	SARRIFD_R007_B - RISANAMENTO DEGLI STAGNI DI CABRAS, S.ENA ARRUBIA, MARCEDDI, DEL TRATTO MONTANO E VALLIVO DEL FIUME TIRSO, mediante realizzazione di nuove opere fognario-depurative e completamento delle esistenti - Comparto n.1/B: realizzazione depuratori consortili di Masullas e Curcuris.	Funzionalità	31/12/2006	4.948.581	4.948.581	4.948.581	0,00	4.948.581	0,00	0,00	100
45	SARRIFD_R008_A - RISANAMENTO DEGLI STAGNI DI CABRAS, S.ENA ARRUBIA, MARCEDDI, DEL TRATTO MONTANO E VALLIVO DEL FIUME TIRSO, mediante realizzazione di nuove opere fognario-depurative e completamento delle esistenti - Comparto n.2/a: Schema fognario depurativo dei Comuni di Terralba, Marrubiu, Uras e S.Nicolo' D'Arcidano - Realizzazione collettori fognari	Collaudo	15/11/2001	3.134.205	3.134.205	3.134.205	0,00	3.134.205	0,00	0,00	100

1.1 APQ Risorse idriche e opere fognario depurative – Originario



N.	Progetto	Fase procedurale attuale	Data Fine Fase procedurale attuale	Costo Totale (a)	Impegni	Costo Realizzato (b)	di cui FAS	Pagamenti (c)	Economie	di cui FAS	Avanzamento della spesa (b/a)
46	SARRIFD_R008_B - RISANAMENTO DEGLI STAGNI DI CABRAS, S.ENA ARRUBIA, MARCEDDI', DEL TRATTO MONTANO E VALLIVO DEL FIUME TIRSO, mediante realizzazione di nuove opere fognario-depurative e completamento delle esistenti - Comparto n.2/b: Schema fognario depurativo dei Comuni di Terralba, Marrubiu, Uras e S.Nicolo' D'Arcidano - Realizzazione impianto di depurazione centralizzato	Funzionalità	31/12/2006	3.798.170	3.798.170	3.798.170	0,00	3.798.170	0,00	0,00	100
47	SARRIFD_R008C - RISANAMENTO DEGLI STAGNI DI CABRAS, S.ENA ARRUBIA, MARCEDDI', DEL TRATTO MONTANO E VALLIVO DEL FIUME TIRSO, mediante realizzazione di nuove opere fognario-depurative e completamento delle esistenti - Comparto n.2/b: Schema fognario depurativo dei Comuni di Terralba, Marrubiu, Uras e S.Nicolo' D'Arcidano - Realizzazione impianto di depurazione centralizzato	Funzionalità		814.478	814.478	566.899	0,00	566.899	0,00	0,00	70
48	SARRIFD_R008_D - Potenziamento impianto depurazione centralizzato di TERRALBA - 3° LOTTO	Funzionalità		1.884.490	1.884.490	1.631.957	0,00	1.631.957	0,00	0,00	87
49	SARRIFD_R009_A - Realizzazione schema fognario-depurativo dei comuni situati a monte della traversa di Monastir - comparto a) realizzazione Collettori fognari	Collaudo	15/06/2014	4.648.112	4.648.112	4.648.112	0,00	4.648.112	0,00	0,00	100
50	SARRIFD_R009_B - REALIZZAZIONE SCHEMA FOGNARI-Depurativo dei comuni situati a monte della traversa di Monastir - comparto b) realizzazione Impianto depurazione centralizzato	Funzionalità	30/06/2009	2.426.831	2.426.831	2.426.831	0,00	2.426.831	0,00	0,00	100

1.1 APQ Risorse idriche e opere fognario depurative – Originario



N.	Progetto	Fase procedurale attuale	Data Fine Fase procedurale attuale	Costo Totale (a)	Impegni	Costo Realizzato (b)	di cui FAS	Pagamenti (c)	Economie	di cui FAS	Avanzamento della spesa (b/a)
51	SARRIFD_R010 - Realizzazione schema fognario-depurativo della città di Nuoro - lotto 1 nuovo impianto depurazione "SU TUVU"	Collaudo	24/05/2006	3.340.443	3.340.443	3.340.443	0,00	3.340.443	0,00	0,00	100
52	SARRIFD_R011 - Realizzazione schema fognario-depurativo della città di Nuoro - lotto 2 Collettori Fognari - Collegamento Mughina-su Tuvu	Collaudo	03/04/2006	3.208.230	3.208.230	3.208.230	0,00	3.208.230	0,00	0,00	100
53	SARRIFD_R012a – Realizzazione schema fognario-depurativo della città di Nuoro - lotto 3: collettori zone ovest e sud	Collaudo	17/03/2005	4.080.010	4.080.010	4.080.010	0,00	4.080.010	0,00	0,00	100
54	SARRIFD_R012_b - sistema fognario-depurativo della città di Nuoro: 2° stralcio esecutivo collettori zone nord ed est	Collaudo	26/09/2012	4.183.301	4.183.301	1.863.171	1.350.124	1.863.171	0,00	0,00	45
55	SARRIFD_R013 - realizzazione schema fognario depurativo dei comuni di Carbonia e San Giovanni Suergiu	Funzionalità	12/12/2006	7.643.562	7.643.562	7.643.562	0,00	7.643.562	0,00	0,00	100
56	SARRIFD_R014_a - Risanamento del Rio Cixerri, con realizzazione delle reti fognanti di raccolta dei reflui dei comuni di Iglesias, Musei, Villamassargia, Domusnovas e relativo impianto di depurazione - comparto a) collettori fognari	Funzionalità	26/08/2009	4.922.276	4.922.276	4.922.276	877.354	4.922.276	34.807	6.204	100
57	SARRIFD_R015_a - raccolta e depurazione reflui civili di Iglesias, Musei, Villamassargia, Domusnovas Comparto a) 2°Lotto collettori fognari	Funzionalità		4.133.893	4.133.893	3.800.483	3.800.483	3.800.483	0,00	0,00	92

1.1 APQ Risorse idriche e opere fognario depurative – Originario



N.	Progetto	Fase procedurale attuale	Data Fine Fase procedurale attuale	Costo Totale (a)	Impegni	Costo Realizzato (b)	di cui FAS	Pagamenti (c)	Economie	di cui FAS	Avanzamento della spesa (b/a)
58	SARRIFD_R015_B - Raccolta e depurazione reflui civili di IGLESIAS, MUSEI, VILLAMASSARGIA, DOMUSNOVAS COMPARTO B) 2° LOTTO Impianto depurazione	Collaudo	28/02/2014	6.641.765	6.641.765	6.467.203	6.467.203	6.467.203	0,00	0,00	97
59	SARRIFD_R015_C - Raccolta e depurazione reflui civili di IGLESIAS, MUSEI, DOMUSNOVAS, VILLAMASSARGIA: Impianto depurazione 1° LOTTO	Funzionalità	30/06/2012	1.102.850	1.102.850	1.102.850	1.102.850	1.102.850	0,00	0,00	100
60	SARRIFD_R015_D - Raccolta e depurazione dei reflui civili di IGLESIAS, MUSEI, DOMUSNOVAS, VILLAMASSARGIA: Completamento impianto depurazione	Funzionalità		942.113	942.113	801.498	801.498	801.498	0,00	0,00	85
61	SARRIFD_R016 - Realizzazione impianto di depurazione nella zona a mare di CALA GONONE e relativi collettori fognari	Collaudo	09/01/2004	774.685	774.685	774.685	0,00	774.685	0,00	0,00	100
62	SARRIFD_R017 - Risanamento STAGNI di CABRAS, S.GIUSTA e più mediante realizzazione di opere fognario depurative impianto di depurazione e relativi collettori fognari nel comune di Arborea. progetto definitivo collettori fognari.	Funzionalità	25/11/2008	10.419.518	10.419.518	10.419.518	0,00	10.419.518	0,00	0,00	100
63	SARRIRI002 - Lavori di utilizzazione irrigua e potabile dei RII MONTI NIEDDU, IS CANARGIUS e bacini minori ed opere complementari - Lotto di completamento	Progettazione Esecutiva	22/09/2003	52.326.639		0,00	0,00	0,00	0,00	0,00	0
64	SARRIRI004 - Disinquinamento ambientale della CITTA' MURATA nel centro storico di SASSARI - Lotto di completamento	Collaudo	25/06/2004	3.961.261	3.961.261	3.961.261	0,00	3.961.261	0,00	0,00	100

1.1 APQ Risorse idriche e opere fognario depurative – Originario



N.	Progetto	Fase procedurale attuale	Data Fine Fase procedurale attuale	Costo Totale (a)	Impegni	Costo Realizzato (b)	di cui FAS	Pagamenti (c)	Economie	di cui FAS	Avanzamento della spesa (b/a)
65	SARRIRI005 - Progetto per l'adeguamento delle strutture idrico-fognarie del comune di Sassari alla legge Galli ed alle direttive della Comunità Europea - Lotto di Completamento	Collaudo	12/02/2007	2.065.828	980.541	980.541	0,00	980.541	0,00	0,00	47
66	SARRIRI048 - SCHEMA N. 37 "SANTU MIALI" - Progetto esecutivo completamento schema	Funzionalità	15/10/2005	6.146.988	6.146.988	6.146.988	0,00	6.146.988	708.780	0,00	100
67	SARRIRI049 - Condotte di collegamento tra il potabilizzatore ed il serbatoio di Monte Oro e del serbatoio di Via Milano con il serbatoio di Serra Secca	Funzionalità	15/02/2005	4.789.444	4.789.444	4.789.444	0,00	4.789.444	358.039	0,00	100
68	SARRIRI050 - Schema n.20 "Bau Pirastu" - Progetto esecutivo tronco da Bau Pirastu ad Abbasanta con diramazione per Sant'Agostino ed Abbasanta	Funzionalità	10/10/2004	4.115.091	4.358.649	4.115.091	0,00	4.112.271	249.478	0,00	100
69	SARRIRI051 - Schemi nn.45-49 "Sulcis Nord-Sud" - Progetto esecutivo della diramazione per Gonnese	Funzionalità	01/02/2006	4.041.452	4.041.452	4.041.452	0,00	4.041.452	606.660	0,00	100
70	SARRIRI052 - Schema n.27 "Mandrinas" - Progetto esecutivo dell'acquedotto del Mandrinas	Esecuzione Lavori	31/12/2013	2.082.285	1.910.138	1.736.847	0,00	1.736.847	0,00	0,00	83
71	SARRIRI053 - Schema n.7 "Bidighinzu" - Diramazione per Osilo dal serbatoio di Serra Secca	Funzionalità	30/06/2006	2.162.285	2.162.285	2.162.285	0,00	2.162.285	0,00	0,00	100
72	SARRIRI054 - Schema n.31 "Tirso" - Progetto esecutivo ramo Serralunga - partitore Marrubiu	Funzionalità	22/03/2005	5.727.849	5.727.849	5.727.849	0,00	5.727.849	701.289	0,00	100
73	SARRIRI055 - SCHEMI 46-39 "CAGLIARI SUD-ORIENTALE" - progetto per la realizzazione delle condotte principali di Avvicinamento per LE zone costiere di SINNAI e MARACALAGONIS	Funzionalità	30/05/2005	1.688.266	1.688.266	1.688.266	0,00	1.688.266	119.333	0,00	100

1.1 APQ Risorse idriche e opere fognario depurative – Originario



N.	Progetto	Fase procedurale attuale	Data Fine Fase procedurale attuale	Costo Totale (a)	Impegni	Costo Realizzato (b)	di cui FAS	Pagamenti (c)	Economie	di cui FAS	Avanzamento della spesa (b/a)
74	SARRIRI056 - Acquedotto della Barbagia e del Mandrolisai - Opere di completamento	Funzionalità	23/10/2003	654.297	654.297	654.297	0,00	654.297	378.617	0,00	100
75	SARRIRI058.001 - COMUNE DI ABBASANTA - RIQUALIFICAZIONE DELLA RETE IDRICA URBANA	Funzionalità	09/06/2005	1.969.000	1.969.000	1.946.637	0,00	1.946.637	0,00	0,00	99
76	SARRIRI058001_1 - COMUNE DI ABBASANTA- RIQUALIFICAZIONE DELLA RETE IDRICA URBANA- LAVORI DI PREDISPOSIZIONE DI NUOVI ALLACCI IDRICI	Collaudo	30/07/2004	65.000	65.000	63.193	0,00	63.193	0,00	0,00	97
77	SARRIRI058001_2 - COMUNE DI ABBASANTA- RIQUALIFICAZIONE DELLA RETE IDRICA URBANA- OPERE IMPIANTISTICHE SERBATOIO PENSILE	Collaudo	18/10/2006	100.000	97.522	97.132	0,00	80.065	0,00	0,00	97
78	SARRIRI058.002E - COMUNE DI ALLAI - RIQUALIFICAZIONE DELLA RETE IDRICA URBANA	Collaudo	20/04/2006	140.454	140.454	140.454	0,00	140.454	19.835	0,00	100
79	SARRIRI058.003E - COMUNE DI ARBOREA - RIQUALIFICAZIONE DELLA RETE IDRICA URBANA	Collaudo	13/06/2005	674.306	674.306	674.306	0,00	674.306	160	0,00	100
80	SARRIRI058.004 - COMUNE DI ARDAULI - RIQUALIFICAZIONE DELLA RETE IDRICA URBANA	Collaudo	25/10/2006	251.638	251.638	251.638	0,00	251.638	249	0,00	100
81	SARRIRI058.005 - COMUNE DI ARZANA - RIQUALIFICAZIONE DELLA RETE IDRICA URBANA	Collaudo	13/12/2004	186.581	186.581	186.581	0,00	186.581	1.830	0,00	100
82	SARRIRI058.006 - COMUNE DI BAUNEI - RIQUALIFICAZIONE DELLA RETE IDRICA URBANA	Collaudo	12/12/2005	708.002	708.002	708.002	0,00	708.002	88.343	0,00	100

1.1 APQ Risorse idriche e opere fognario depurative – Originario



N.	Progetto	Fase procedurale attuale	Data Fine Fase procedurale attuale	Costo Totale (a)	Impegni	Costo Realizzato (b)	di cui FAS	Pagamenti (c)	Economie	di cui FAS	Avanzamento della spesa (b/a)
83	SARRIRI058.007E - COMUNE DI BENETUTTI - RIQUALIFICAZIONE DELLA RETE IDRICA URBANA	Funzionalità	23/03/2004	72.410	72.410	72.410	0,00	72.410	1.530	0,00	100
84	SARRIRI058.008 - COMUNE DI BIDONI' - RIQUALIFICAZIONE DELLA RETE IDRICA URBANA	Funzionalità	24/12/2003	72.632	72.632	72.632	0,00	72.632	38,9	0,00	100
85	SARRIRI058.009E - COMUNE DI BOLOTANA - RIQUALIFICAZIONE DELLA RETE IDRICA URBANA	Funzionalità	17/03/2006	1.150.999	1.150.999	1.150.999	0,00	1.150.999	98.240	0,00	100
86	SARRIRI058.010E - COMUNE DI BONO - RIQUALIFICAZIONE DELLA RETE IDRICA URBANA	Funzionalità	02/05/2005	429.890	429.890	429.890	0,00	429.890	11.476	0,00	100
87	SARRIRI058.011E - COMUNE DI BONORVA - RIQUALIFICAZIONE DELLA RETE IDRICA URBANA	Funzionalità	30/06/2005	560.547	560.547	560.547	0,00	560.547	60.133	0,00	100
88	SARRIRI058.012E - COMUNE DI BORUTTA - RIQUALIFICAZIONE DELLA RETE IDRICA URBANA	Funzionalità	27/10/2004	323.270	323.270	323.270	0,00	323.270	26.143	0,00	100
89	SARRIRI058.013E - COMUNE DI BOTTIDDA - RIQUALIFICAZIONE DELLA RETE IDRICA URBANA	Funzionalità	29/06/2005	624.615	624.615	624.615	0,00	624.615	476	0,00	100
90	SARRIRI058.014E - COMUNE DI BULTEI - RIQUALIFICAZIONE DELLA RETE IDRICA URBANA	Funzionalità	29/06/2005	763.812	763.812	763.812	0,00	763.812	928	0,00	100
91	SARRIRI058.015 - COMUNE DI BURCEI - RIQUALIFICAZIONE DELLA RETE IDRICA URBANA	Funzionalità	31/03/2006	605.776	605.776	605.776	0,00	605.776	58.557	0,00	100
92	SARRIRI058.016 - COMUNE DI CAGLIARI - RIQUALIFICAZIONE DELLA RETE IDRICA URBANA	Funzionalità	02/07/2008	5.080.662	5.080.662	5.047.286	0,00	5.047.286	1.316.338	0,00	99

1.1 APQ Risorse idriche e opere fognario depurative – Originario



N.	Progetto	Fase procedurale attuale	Data Fine Fase procedurale attuale	Costo Totale (a)	Impegni	Costo Realizzato (b)	di cui FAS	Pagamenti (c)	Economie	di cui FAS	Avanzamento della spesa (b/a)
93	SARRIRI058.017E - COMUNE DI CALASETTA - RIQUALIFICAZIONE DELLA RETE IDRICA URBANA	Funzionalità	16/09/2004	464.046	464.046	464.046	0,00	464.046	189	0,00	100
94	SARRIRI058.018E - COMUNE DI CAPOTERRA - RIQUALIFICAZIONE DELLA RETE IDRICA URBANA	Funzionalità	14/07/2005	1.559.731	1.559.731	1.559.731	0,00	1.559.731	144.345	0,00	100
95	SARRIRI058.020E - COMUNE DI CARGEGHE - RIQUALIFICAZIONE DELLA RETE IDRICA URBANA	Funzionalità	05/08/2004	192.551	192.551	192.551	0,00	192.551	4.489	0,00	100
96	SARRIRI058.021E - COMUNE DI CARLOFORTE - RIQUALIFICAZIONE DELLA RETE IDRICA URBANA	Collaudo	10/03/2006	1.525.887	1.525.887	1.525.887	689.727	1.525.887	0,00	0,00	100
97	SARRIRI058.022E - COMUNE DI CASTELSARDO - RIQUALIFICAZIONE DELLA RETE IDRICA URBANA	Funzionalità	24/06/2005	637.107	636.657	636.657	0,00	600.549	51.985	0,00	100
98	SARRIRI058.023 - COMUNE DI CHIARAMONTI - RIQUALIFICAZIONE DELLA RETE IDRICA URBANA	Funzionalità	31/12/2005	526.000	526.000	526.000	0,00	526.000	0,00	0,00	100
99	SARRIRI058.024E - COMUNE DI COSSOINE - RIQUALIFICAZIONE DELLA RETE IDRICA URBANA	Funzionalità	29/04/2005	368.513	368.513	368.513	0,00	368.513	2.601	0,00	100
100	SARRIRI058.025E - COMUNE DI CUGLIERI - RIQUALIFICAZIONE DELLA RETE IDRICA URBANA	Collaudo	27/06/2005	650.315	650.315	650.315	344.697	650.315	0,00	0,00	100
101	SARRIRI058.026E - COMUNE DI DECIMOMANNU - RIQUALIFICAZIONE DELLA RETE IDRICA URBANA	Funzionalità	21/04/2005	1.277.042	1.277.042	1.277.042	0,00	1.277.042	0,00	0,00	100
102	SARRIRI058.027 - COMUNE DI DOLIANOVA - RIQUALIFICAZIONE DELLA RETE IDRICA URBANA	Funzionalità	23/07/2004	365.039	365.039	365.039	0,00	365.039	26.961	0,00	100

1.1 APQ Risorse idriche e opere fognario depurative – Originario



N.	Progetto	Fase procedurale attuale	Data Fine Fase procedurale attuale	Costo Totale (a)	Impegni	Costo Realizzato (b)	di cui FAS	Pagamenti (c)	Economie	di cui FAS	Avanzamento della spesa (b/a)
103	SARRIRI058.028E - COMUNE DI DORGALI - RIQUALIFICAZIONE DELLA RETE IDRICA URBANA	Funzionalità	11/01/2005	1.236.202	1.236.202	1.236.202	0,00	1.236.202	146.753	0,00	100
104	SARRIRI058.029 - COMUNE DI ERULA - RIQUALIFICAZIONE DELLA RETE IDRICA URBANA	Funzionalità	15/06/2004	127.117	127.117	127.117	0,00	127.117	2.306	0,00	100
105	SARRIRI058.030E - COMUNE DI ESCALAPLANO - RIQUALIFICAZIONE DELLA RETE IDRICA URBANA	Funzionalità	17/06/2005	343.382	343.382	343.382	0,00	343.382	6.768	0,00	100
106	SARRIRI058.031E - COMUNE DI FORDONGIANUS - RIQUALIFICAZIONE DELLA RETE IDRICA URBANA	Funzionalità	12/01/2005	495.209	495.209	495.209	0,00	495.209	15.822,	0,00	100
107	SARRIRI058.032E - COMUNE DI GENONI - RIQUALIFICAZIONE DELLA RETE IDRICA URBANA	Funzionalità	02/11/2004	242.147	242.147	242.147	0,00	241.496	0,00	0,00	100
108	SARRIRI058.033E - COMUNE DI GENURI - RIQUALIFICAZIONE DELLA RETE IDRICA URBANA	Funzionalità	04/06/2004	132.398	132.398	132.398	0,00	132.398	0,00	0,00	100
109	SARRIRI058.034 - COMUNE DI GERGEI - RIQUALIFICAZIONE DELLA RETE IDRICA URBANA	Collaudo	04/08/2004	49.000	49.000	49.000	0,00	49.000	0,00	0,00	100
110	SARRIRI058.035E - COMUNE DI GHILARZA - RIQUALIFICAZIONE DELLA RETE IDRICA URBANA	Funzionalità	22/02/2005	486.007	486.007	486.007	0,00	486.007	25.532	0,00	100
111	SARRIRI058.036 - COMUNE DI GIAVE - RIQUALIFICAZIONE DELLA RETE IDRICA URBANA	Funzionalità	12/08/2004	97.000	97.000	97.000	0,00	97.000	0,00	0,00	100
112	SARRIRI058.037E - COMUNE DI GIBA - RIQUALIFICAZIONE DELLA RETE IDRICA URBANA	Funzionalità	15/07/2005	567.363	567.363	567.363	0,00	456.939	100.637	0,00	100

1.1 APQ Risorse idriche e opere fognario depurative – Originario



N.	Progetto	Fase procedurale attuale	Data Fine Fase procedurale attuale	Costo Totale (a)	Impegni	Costo Realizzato (b)	di cui FAS	Pagamenti (c)	Economie	di cui FAS	Avanzamento della spesa (b/a)
113	SARRIRI058.038E - COMUNE DI GONNOSFANADIGA - RIQUALIFICAZIONE DELLA RETE IDRICA URBANA	Funzionalità	29/06/2006	990.905	990.905	990.905	0,00	990.905	179.011	0,00	100
114	SARRIRI058.039E - COMUNE DI IRGOLI - RIQUALIFICAZIONE DELLA RETE IDRICA URBANA	Funzionalità	25/09/2004	409.702	409.702	409.702	0,00	409.702	59.276	0,00	100
115	SARRIRI058.040E - COMUNE DI ISILI - RIQUALIFICAZIONE DELLA RETE IDRICA URBANA	Funzionalità	09/05/2005	582.170	582.170	582.170	0,00	582.170	2.089	0,00	100
116	SARRIRI058.041E - COMUNE DI ITTIRI - RIQUALIFICAZIONE DELLA RETE IDRICA URBANA	Funzionalità	29/04/2005	464.275	464.275	464.275	0,00	464.275	52.196	0,00	100
117	SARRIRI058.042 - COMUNE DI LA MADDALENA - RIQUALIFICAZIONE DELLA RETE IDRICA URBANA	Funzionalità	18/10/2010	2.250.000	2.214.243	1.942.245	0,00	1.942.245	600.000	0,00	86
118	SARRIRI058.043 - COMUNE DI LACONI - RIQUALIFICAZIONE DELLA RETE IDRICA URBANA	Funzionalità	19/07/2004	237.697	237.697	237.697	0,00	237.697	33.584	0,00	100
119	SARRIRI058.044E - COMUNE DI LAERRU - RIQUALIFICAZIONE DELLA RETE IDRICA URBANA	Funzionalità	29/07/2005	253.692	253.692	253.692	0,00	253.692	48.181	0,00	100
120	SARRIRI058.045E - COMUNE DI LANUSEI - RIQUALIFICAZIONE DELLA RETE IDRICA URBANA	Funzionalità	28/11/2005	2.809.501	2.809.501	2.809.501	0,00	2.809.501	96.375	0,00	100
121	SARRIRI058.046 - COMUNE DI LODE' - RIQUALIFICAZIONE DELLA RETE IDRICA URBANA	Funzionalità	26/07/2004	273.000	273.000	273.000	0,00	273.000	0,00	0,00	100
122	SARRIRI058.047E - COMUNE DI LUNAMATRONA - RIQUALIFICAZIONE DELLA RETE IDRICA URBANA	Funzionalità	22/12/2004	403.705	403.705	403.705	0,00	403.705	35.091	0,00	100

1.1 APQ Risorse idriche e opere fognario depurative – Originario



N.	Progetto	Fase procedurale attuale	Data Fine Fase procedurale attuale	Costo Totale (a)	Impegni	Costo Realizzato (b)	di cui FAS	Pagamenti (c)	Economie	di cui FAS	Avanzamento della spesa (b/a)
123	SARRIRI058.048E - COMUNE DI MACOMER - RIQUALIFICAZIONE DELLA RETE IDRICA URBANA	Funzionalità	05/07/2006	1.343.154	1.343.154	1.343.154	0,00	1.343.154	136.846	0,00	100
124	SARRIRI058.049 - COMUNE DI MANDAS - RIQUALIFICAZIONE DELLA RETE IDRICA URBANA	Funzionalità	28/10/2004	309.000	309.000	309.000	0,00	309.000	0,00	0,00	100
125	SARRIRI058.050E - COMUNE DI MARA - RIQUALIFICAZIONE DELLA RETE IDRICA URBANA	Funzionalità	05/05/2005	274.338	274.338	274.338	0,00	274.338	25.662	0,00	100
126	SARRIRI058.051 - COMUNE DI MARRUBIU - RIQUALIFICAZIONE DELLA RETE IDRICA URBANA	Funzionalità	26/04/2004	199.685	199.685	199.685	0,00	199.685	315	0,00	100
127	SARRIRI058.052 - COMUNE DI MARTIS - RIQUALIFICAZIONE DELLA RETE IDRICA URBANA	Funzionalità	21/05/2004	244.725	244.725	244.725	0,00	244.725	6.275	0,00	100
128	SARRIRI058.053E - COMUNE DI MASULLAS - RIQUALIFICAZIONE DELLA RETE IDRICA URBANA	Funzionalità	01/04/2005	496.944	496.944	496.944	0,00	496.944	49.556	0,00	100
129	SARRIRI058.054E - COMUNE DI MILIS - RIQUALIFICAZIONE DELLA RETE IDRICA URBANA	Funzionalità	09/08/2004	342.863	342.863	342.863	0,00	342.863	68.308	0,00	100
130	SARRIRI058.055 - COMUNE DI MOGORELLA - RIQUALIFICAZIONE DELLA RETE IDRICA URBANA	Funzionalità	30/09/2004	63.926	63.926	63.926	0,00	63.926	74	0,00	100
131	SARRIRI058.057 - COMUNE DI MONASTIR - RIQUALIFICAZIONE DELLA RETE IDRICA URBANA	Funzionalità	27/01/2004	171.160	171.160	171.160	0,00	171.160	1.840	0,00	100
132	SARRIRI058.058 - COMUNE DI MONSERRATO - RIQUALIFICAZIONE DELLA RETE IDRICA URBANA	Funzionalità	02/08/2005	1.590.290	1.590.290	1.590.290	0,00	1.590.290	377.710	0,00	100

1.1 APQ Risorse idriche e opere fognario depurative – Originario



N.	Progetto	Fase procedurale attuale	Data Fine Fase procedurale attuale	Costo Totale (a)	Impegni	Costo Realizzato (b)	di cui FAS	Pagamenti (c)	Economie	di cui FAS	Avanzamento della spesa (b/a)
133	SARRIRI058.059E - COMUNE DI MONTRESTA - RIQUALIFICAZIONE DELLA RETE IDRICA URBANA	Funzionalità	30/09/2005	225.126	225.126	225.126	0,00	182.632	24.874	0,00	100
134	SARRIRI058.060E - COMUNE DI MUROS - RIQUALIFICAZIONE DELLA RETE IDRICA URBANA	Funzionalità	10/09/2004	271.134	271.134	271.134	0,00	271.134	28.866	0,00	100
135	SARRIRI058.061 - COMUNE DI NARCAO - RIQUALIFICAZIONE DELLA RETE IDRICA URBANA	Funzionalità	11/04/2004	152.984	152.984	152.984	0,00	152.984	16	0,00	100
136	SARRIRI058.063E - COMUNE DI NULVI - RIQUALIFICAZIONE DELLA RETE IDRICA URBANA	Funzionalità	27/12/2004	300.000	257.674	257.674	0,00	257.674	0,00	0,00	86
137	SARRIRI058.064E - COMUNE DI NURAMINIS - RIQUALIFICAZIONE DELLA RETE IDRICA URBANA	Funzionalità	10/03/2005	582.797	582.797	582.797	0,00	582.797	72.203	0,00	100
138	SARRIRI058.065E - COMUNE DI NURRI - RIQUALIFICAZIONE DELLA RETE IDRICA URBANA	Funzionalità	04/04/2006	491.126	491.126	491.126	308.119	491.126	1.611	1.011	100
139	SARRIRI058.066E - COMUNE DI OLIENA - RIQUALIFICAZIONE DELLA RETE IDRICA URBANA	Funzionalità	15/06/2005	1.030.733	1.030.733	1.030.733	0,00	1.030.733	24.202	0,00	100
140	SARRIRI058.067E - COMUNE DI OLLASTRA - RIQUALIFICAZIONE DELLA RETE IDRICA URBANA	Funzionalità	08/11/2004	599.361	599.361	599.361	354.615	599.361	23.146	13.694	100
141	SARRIRI058.068 - COMUNE DI OLLOLAI - RIQUALIFICAZIONE DELLA RETE IDRICA URBANA	Funzionalità	31/10/2006	65.668	65.544	62.396	0,00	43.776	8.332	0,00	95
142	SARRIRI058.069E - COMUNE DI ORGOSOLO - RIQUALIFICAZIONE DELLA RETE IDRICA URBANA	Funzionalità	21/12/2004	722.956	722.956	722.956	383.305	722.956	11.645	6.174	100

1.1 APQ Risorse idriche e opere fognario depurative – Originario



N.	Progetto	Fase procedurale attuale	Data Fine Fase procedurale attuale	Costo Totale (a)	Impegni	Costo Realizzato (b)	di cui FAS	Pagamenti (c)	Economie	di cui FAS	Avanzamento della spesa (b/a)
143	SARRIRI058.070E - COMUNE DI OROSEI - riqualificazione della rete idrica urbana	Collaudo	27/06/2005	1.144.836	1.144.836	1.144.836	653.725	1.144.836	0,00	0,00	100
144	SARRIRI058070E1 - COMUNE DI OROSEI- Completamento della riqualificazione della rete idrica urbana - vie diverse dell'abitato	Collaudo	11/06/2007	112.508	112.508	112.508	0,00	112.508	0,00	0,00	100
145	SARRIRI058.071 - COMUNE DI ORUNE - Riqualificazione della rete idrica urbana	Funzionalità	04/05/2004	288.950	288.950	288.950	0,00	288.950	35	0,00	100
146	SARRIRI058.072E - COMUNE DI OZIERI - Riqualificazione della rete idrica urbana	Funzionalità	29/06/2005	1.053.068	1.053.068	1.053.068	310.356	1.053.068	66.5304	19.6074	100
147	SARRIRI058.073E - COMUNE DI PABILLONIS - Riqualificazione della rete idrica urbana	Funzionalità	20/06/2005	228.113	228.113	228.113	108.655	228.113	11.196,2	5.3334	100
148	SARRIRI058.074E - COMUNE DI PALMAS ARBOREA - Riqualificazione della rete idrica urbana	Funzionalità	06/08/2004	241.915	241.915	241.915	179.747	241.915	6.869	5.104	100
149	SARRIRI058.076E - COMUNE DI PERFUGAS - Riqualificazione della rete idrica urbana	Funzionalità	13/06/2005	597.210	597.210	576.440	0,00	576.439	9.841	0,00	97
150	SARRIRI058.077 - COMUNE DI PLOAGHE - Riqualificazione della rete idrica urbana	Funzionalità	26/01/2005	621.520	621.520	621.520	0,00	621.520	16.632	0,00	100
151	SARRIRI058.078E - COMUNE DI PORTOSCUSO - Riqualificazione della rete idrica urbana	Collaudo	26/11/2007	1.271.823	1.271.823	1.271.823	696.823	1.271.823	0,00	0,00	100
152	SARRIRI058.079 - COMUNE DI PORTO TORRES - Riqualificazione della rete idrica urbana	Funzionalità	01/03/2005	1.571.449	1.571.449	1.571.449	0,00	1.571.449	34.030	0,00	100
153	SARRIRI058.080E - COMUNE DI POZZOMAGGIORE - Riqualificazione della rete idrica urbana	Funzionalità	15/06/2005	404.715	404.715	404.715	0,00	404.715	4254	0,00	100
154	SARRIRI058.081E - COMUNE DI PULA - Riqualificazione della rete idrica urbana	Funzionalità	07/07/2005	782.092	782.092	782.092	0,00	782.092	15.254	0,00	100
155	SARRIRI058.083E - COMUNE DI ROMANA - Riqualificazione della rete idrica urbana	Funzionalità	02/03/2005	373.303	373.303	373.303	0,00	373.303	2.726	0,00	100

1.1 APQ Risorse idriche e opere fognario depurative – Originario



N.	Progetto	Fase procedurale attuale	Data Fine Fase procedurale attuale	Costo Totale (a)	Impegni	Costo Realizzato (b)	di cui FAS	Pagamenti (c)	Economie	di cui FAS	Avanzamento della spesa (b/a)
156	SARRIRI058.084E - COMUNE DI RUINAS - Riqualficazione della rete idrica urbana	Funzionalità	10/12/2004	397.118	397.118	397.118	0,00	397.118	108	0,00	100
157	SARRIRI058.085E - COMUNE DI SANT'ANTIOCO - Riqualficazione della rete idrica urbana	Funzionalità	04/06/2005	840.856	834.124	823.559	0,00	823.559	120.465	0,00	98
158	SARRIRI058.086 - COMUNE DI SANTA MARIA COGHINAS - Riqualficazione della rete idrica urbana	Funzionalità	09/09/2004	292.419	292.419	292.419	0,00	292.419	10.064	0,00	100
159	SARRIRI058.087 - COMUNE DI SAN NICOLO' GERREI - Riqualficazione della rete idrica urbana	Collaudo	19/07/2006	120.776	120.776	120.776	0,00	120.776	-	0,00	100
160	SARRIRI058.088E - COMUNE DI SAMASSI - Riqualficazione della rete idrica urbana	Funzionalità	22/04/2005	461.302	461.302	461.302	0,00	461.302	31.484	0,00	100
161	SARRIRI058.089E - COMUNE DI SAMATZAI - Riqualficazione della rete idrica urbana	Funzionalità	01/10/2004	359.598	359.598	359.598	0,00	359.598	8.115	0,00	100
162	SARRIRI058.090E - COMUNE DI SAN GAVINO MONREALE - Riqualficazione della rete idrica urbana	Funzionalità	30/06/2005	2.122.772	2.122.772	2.122.772	0,00	2.122.772	2.766	0,00	100
163	SARRIRI058.091E - COMUNE DI SAN NICOLO' D'ARCIDANO - Riqualficazione della rete idrica urbana	Funzionalità	05/05/2005	482.133	482.133	482.133	0,00	482.133	2.340	0,00	100
164	SARRIRI058.092E - COMUNE DI SAN SPERATE - Riqualficazione della rete idrica urbana	Collaudo	10/04/2006	442.338	442.338	442.338	233.338	442.338	0,00	0,00	100
165	SARRIRI058.093E - COMUNE DI SAN VITO - Riqualficazione della rete idrica urbana	Collaudo	30/05/2005	660.362	660.362	660.362	351.771	660.362	0,00	0,00	100
166	SARRIRI058.094E - COMUNE DI SANLURI - Riqualficazione della rete idrica urbana	Funzionalità	30/06/2005	1.280.988	1.280.988	1.280.988	0,00	1.280.988	0,00	0,00	100
167	SARRIRI058094E1 - COMUNE DI SANLURI - Completamento riqualficazione rete idrica urbana- vie diverse dell'abitato	Funzionalità	19/12/2007	109.680	109.680	109.680	0,00	109.680	0,00	0,00	100
168	SARRIRI058.095E - COMUNE DI SANTA GIUSTA - Riqualficazione della rete idrica urbana	Funzionalità	30/01/2005	512.260	512.260	512.260	0,00	512.260	311	0,00	100
169	SARRIRI058.096 - COMUNE DI SANT'ANNA ARRESI - Riqualficazione della rete idrica urbana	Funzionalità	20/03/2004	368.972	368.972	368.972	59.672	368.972	1.296	210	100

1.1 APQ Risorse idriche e opere fognario depurative – Originario



N.	Progetto	Fase procedurale attuale	Data Fine Fase procedurale attuale	Costo Totale (a)	Impegni	Costo Realizzato (b)	di cui FAS	Pagamenti (c)	Economie	di cui FAS	Avanzamento della spesa (b/a)
170	SARRIRI058.097 - COMUNE DI SASSARI - Riqualficazione della rete idrica urbana	Collaudo	24/07/2008	3.964.060	3.964.060	3.961.549	3.534.272	3.961.549	189.628	169.175	100
171	SARRIRI058.098E - COMUNE DI SCANO DI MONTIFERRO - Riqualficazione della rete idrica urbana	Funzionalità	30/06/2005	564.935	564.935	564.935	129.035	564.935	0,00	0,00	100
172	SARRIRI058.099E - COMUNE DI SEDINI - Riqualficazione della rete idrica urbana	Funzionalità	30/11/2004	376.878	376.878	376.878	194.895	376.878	0,00	0,00	100
173	SARRIRI058.100 - COMUNE DI SELARGIUS - Riqualficazione della rete idrica urbana	Funzionalità	30/09/2004	551.832	551.832	551.832	301.850	551.832	0,00	0,00	100
174	SARRIRI058.101E - COMUNE DI SELEGAS - Riqualficazione della rete idrica urbana	Funzionalità	26/06/2005	492.689	492.689	492.689	89.061	492.689	0,00	0,00	100
175	SARRIRI058.102 - COMUNE DI SENEGHE - Riqualficazione della rete idrica urbana	Funzionalità	08/08/2005	75.910	75.910	75.910	68.002	75.910	0,0	0,0	100
176	SARRIRI058.103E - COMUNE DI SENNORI - Riqualficazione della rete idrica urbana	Funzionalità	20/05/2005	1.077.397	1.069.336	1.069.336	292.793	1.030.077	0,00	0,00	99
177	SARRIRI058.104 - COMUNE DI SENORBI' - Riqualficazione della rete idrica urbana	Funzionalità	06/12/2004	447.869	447.869	437.029	371.332	437.029	1.673	1.422	98
178	SARRIRI058.105E - COMUNE DI SERRAMANNA - Riqualficazione della rete idrica urbana	Funzionalità	29/06/2005	1.504.866	1.475.276	1.475.276	415.663	1.475.276	0,00	0,00	98
179	SARRIRI058.106E - COMUNE DI SERRENTI - Riqualficazione della rete idrica urbana	Funzionalità	20/11/2004	198.706	198.706	198.706	46.653	198.706	0,00	0,00	100
180	SARRIRI058.107E - COMUNE DI SESTU - Riqualficazione della rete idrica urbana	Funzionalità	16/03/2006	1.440.855	1.429.758	1.429.758	655.423	1.429.758	0,00	0,00	99
181	SARRIRI058.108E - COMUNE DI SETZU - Riqualficazione della rete idrica urbana	Funzionalità	19/10/2004	39.525	39.525	39.525	6.135	39.525	0,00	0,00	100
182	SARRIRI058.109E - COMUNE DI SIAMANNA - Riqualficazione della rete idrica urbana	Funzionalità	14/12/2004	417.043	417.043	417.043	68.261	417.043	0,00	0,00	100
183	SARRIRI058.110 - COMUNE DI SILANUS - Riqualficazione della rete idrica urbana	Funzionalità	15/05/2004	34.417	34.417	34.417	29.637	34.417	0,00	0,00	100

1.1 APQ Risorse idriche e opere fognario depurative – Originario



N.	Progetto	Fase procedurale attuale	Data Fine Fase procedurale attuale	Costo Totale (a)	Impegni	Costo Realizzato (b)	di cui FAS	Pagamenti (c)	Economie	di cui FAS	Avanzamento della spesa (b/a)
184	SARRIRI058.111E - COMUNE DI SILIUS - Riqualficazione della rete idrica urbana	Funzionalità	01/04/2005	591.112	591.112	591.112	117.954	522.137	3,0	0	100
185	SARRIRI058.112E - COMUNE DI SIMAXIS - Riqualficazione della rete idrica urbana	Funzionalità	30/10/2004	474.187	474.187	474.187	85.354	474.187	0,00	0,00	100
186	SARRIRI058.113E - COMUNE DI SINNAI - Riqualficazione della rete idrica urbana	Funzionalità	23/05/2004	352.236	352.236	352.236	211.342	352.236	0,00	0,00	100
187	SARRIRI058.114E - COMUNE DI SIRIS - Riqualficazione della rete idrica urbana	Funzionalità	09/02/2005	160.762	160.762	160.762	41.927	160.762	0,00	0,00	100
188	SARRIRI058.115 - COMUNE DI SORRADILE - Riqualficazione della rete idrica urbana	Funzionalità	08/06/2004	41.125	41.125	41.125	32.509	41.125	0,00	0,00	100
189	SARRIRI058.116E - COMUNE DI STINTINO - Riqualficazione della rete idrica urbana	Funzionalità	12/07/2005	496.225	496.225	473.805	62.310	473.805	26.779,3	19.550	95
190	SARRIRI058116E1 - COMUNE DI STINTINO- Completamento della riqualficazione della rete idrica - vie diverse dell'abitato	Funzionalità	28/02/2007	64.770	64.770	64.052	4.177	64.052	12.204,6	796	99
191	SARRIRI058.117E - COMUNE DI SUNI - Riqualficazione della rete idrica urbana	Funzionalità	14/12/2004	177.636	177.636	177.636	27.801	177.636	0,00	0,00	100
192	SARRIRI058.118E - COMUNE DI TERTENIA - Riqualficazione della rete idrica urbana	Funzionalità	01/07/2007	1.019.739	1.019.597	1.015.783	525.952	1.013.503	0,00	0,00	100
193	SARRIRI058.119E - COMUNE DI TONARA - Riqualficazione della rete idrica urbana	Funzionalità	16/06/2005	374.646	379.359	374.646	57.275	359.396	6.900,9	3.725	100
194	SARRIRI058.120 - COMUNE DI TORRALBA - Riqualficazione della rete idrica urbana	Funzionalità	31/07/2005	1.316.697	1.316.632	1.283.409	1.000.943	1.275.611	945	737	97
195	SARRIRI058.121E - COMUNE DI TORTOLI' - Riqualficazione della rete idrica urbana	Funzionalità	25/01/2005	1.477.127	1.477.127	1.477.127	577.122	1.477.127	0,00	0,00	100
196	SARRIRI058.122E - COMUNE DI TRAMATZA - Riqualficazione della rete idrica urbana	Funzionalità	25/11/2004	497.359	497.359	497.359	95.358	497.359	0,00	0,00	100

1.1 APQ Risorse idriche e opere fognario depurative – Originario



N.	Progetto	Fase procedurale attuale	Data Fine Fase procedurale attuale	Costo Totale (a)	Impegni	Costo Realizzato (b)	di cui FAS	Pagamenti (c)	Economie	di cui FAS	Avanzamento della spesa (b/a)
197	SARRIRI058.123 - COMUNE DI TRINITA' D'AGULTU E VIGNOLA - Riqualficazione della rete idrica urbana	Funzionalità	05/12/2005	704.961	704.961	704.961	588.150	661.138	13.211	11.022	100
198	SARRIRI058.124E - COMUNE DI URAS - Riqualficazione della rete idrica urbana	Funzionalità	23/06/2005	664.255	664.255	664.255	241.000	658.719	75.745	27.481	100
199	SARRIRI058.125E - COMUNE DI URI - Riqualficazione della rete idrica urbana	Funzionalità	30/06/2005	1.179.684	1.179.684	1.179.684	274.023	1.093.090	61.259	50.462	100
200	SARRIRI058.126E - COMUNE DI USINI - Riqualficazione della rete idrica urbana	Funzionalità	13/05/2004	144.315	144.315	144.315	25.925	144.315	0,00	0,00	100
201	SARRIRI058.127E - COMUNE DI UTA - Riqualficazione della rete idrica urbana	Funzionalità	10/02/2006	589.728	589.728	589.728	96.320	589.728	57.709	9.426	100
202	SARRIRI058.128E - COMUNE DI VALLERMOSA - Riqualficazione della rete idrica urbana	Funzionalità	17/07/2005	347.624	347.624	347.624	55.452	347.624	55.577	8.865	100
203	SARRIRI058.129E - COMUNE DI VILLA VERDE - Riqualficazione della rete idrica urbana	Funzionalità	20/06/2005	194.976	194.976	194.976	31.196	194.976	0,00	0,00	100
204	SARRIRI058.130 - COMUNE DI VILLANOVA TULO - Riqualficazione della rete idrica urbana	Funzionalità	26/02/2005	156.561	156.561	156.561	140.275	156.561	3	3	100
205	SARRIRI058.131E - COMUNE DI VILLAPUTZU - Riqualficazione della rete idrica urbana	Funzionalità	29/06/2005	974.706	974.706	974.706	258.760	974.706	0,00	0,00	100
206	SARRIRI058131E1 - COMUNE VILLAPUTZU - Completamento della riqualficazione della rete idrica -vie diverse dell'abitato	Collaudo	29/01/2009	100.000	98.562	98.562	71.485	98.562	0,00	0,00	99
207	SARRIRI058.132 - COMUNE DI VILLASOR - Riqualficazione della rete idrica urbana	Funzionalità	12/12/2003	121.966	121.966	121.966	101.310	121.966	345	286	100
208	SARRIRI058.133E - COMUNE DI ZEDDIANI - Riqualficazione della rete idrica urbana	Funzionalità	06/05/2005	397.932	397.932	397.932	59.488	397.932	51.806	7.745	100
209	SARRIRI058.134E - COMUNE DI ZERFALIU - Riqualficazione della rete idrica urbana	Funzionalità	20/03/2005	277.106	277.106	277.106	50.275	277.106	30.169	5.473	100
210	SARRIRI058.19_1 - COMUNE DI CARBONIA - Riqualficazione della rete idrica urbana	Funzionalità	06/04/2004	234.271	234.271	234.271	0,00	234.271	21.375	0,00	100

1.1 APQ Risorse idriche e opere fognario depurative – Originario



N.	Progetto	Fase procedurale attuale	Data Fine Fase procedurale attuale	Costo Totale (a)	Impegni	Costo Realizzato (b)	di cui FAS	Pagamenti (c)	Economie	di cui FAS	Avanzamento della spesa (b/a)
211	SARRIRI058.19_2 - COMUNE DI CARBONIA - Riqualficazione della rete idrica urbana	Funzionalità	12/03/2004	94.763	94.763	94.763	0,00	94.763	8.529	0,00	100
212	SARRIRI058.19_3 - COMUNE DI CARBONIA - Riqualficazione della rete idrica urbana	Funzionalità	12/03/2004	80.681	80.681	80.681	0,00	80.681	7.116	0,00	100
213	SARRIRI058.19_4 - COMUNE DI CARBONIA - Riqualficazione della rete idrica urbana	Funzionalità	31/12/2004	5.425.467	5.442.006	5.424.649	0,00	5.424.649	680.448	0,00	100
214	SARRIRI058.19_5 - COMUNE DI CARBONIA - Riqualficazione della rete idrica urbana	Funzionalità	15/11/2003	209.798	209.798	209.798	0,00	209.798	41.759	0,00	100
215	SARRIRI058.19_6 - COMUNE DI CARBONIA - Riqualficazione della rete idrica urbana	Funzionalità	03/07/2003	56.691	56.691	56.691	0,00	56.691	8.382	0,00	100
216	SARRIRI058.19_7 - COMUNE DI CARBONIA - Riqualficazione della rete idrica urbana	Funzionalità	13/03/2004	217.557	217.557	217.557	0,00	217.557	66.494	0,00	100
217	SARRIRI058.56_1 - COMUNE DI MOGORO - Riqualficazione della rete idrica urbana	Funzionalità	07/11/2003	525.012	525.012	525.012	0,00	525.012	43.090	0,00	100
218	SARRIRI058.56_2 - COMUNE DI MOGORO - Riqualficazione della rete idrica urbana	Funzionalità	20/03/2005	781.724	781.724	781.724	0,00	781.724	58.276,1	0,00	100
219	SARRIRI058.62_1 - COMUNE DI NUGHEDU SAN NICOLO' - Riqualficazione della rete idrica urbana	Funzionalità	19/09/2004	42.936	42.936	42.936	0,00	42.936	7.064	0,00	100
220	SARRIRI058.62_2 - COMUNE DI NUGHEDU san NICOLO' - riqualficazione della rete idrica urbana	Funzionalità	30/10/2004	191.227	191.227	191.227	0,00	191.227	2.773,0	0,00	100
221	SARRIRI058.75_1 - COMUNE DI PATTADA - Riqualficazione della rete idrica urbana	Collaudo	13/10/2004	52.305	52.305	52.305	0,00	52.305	0,00	0,00	100
222	SARRIRI058.75_2 - COMUNE DI PATTADA - Riqualficazione della rete idrica urbana	Funzionalità	30/08/2004	402.414	402.414	402.414	0,00	402.414	1.141	0,00	100
223	SARRIRI058.82_1 - COMUNE DI QUARTU SANT'ELENA - Riqualficazione della rete idrica urbana	Funzionalità	01/01/2006	1.418.332	1.418.332	1.418.332	0,00	1.418.332	0,00	0,00	100

1.1 APQ Risorse idriche e opere fognario depurative – Originario



N.	Progetto	Fase procedurale attuale	Data Fine Fase procedurale attuale	Costo Totale (a)	Impegni	Costo Realizzato (b)	di cui FAS	Pagamenti (c)	Economie	di cui FAS	Avanzamento della spesa (b/a)
224	SARRIRI058.82_2 - COMUNE DI QUARTU SANT'ELENA - Riqualificazione della rete idrica urbana	Funzionalità	11/11/2006	1.655.236	1.655.236	1.655.236	0,00	1.655.236	0,00	0,00	100
225	SARRIRI058.82_3 - COMUNE DI QUARTU SANT'ELENA - Riqualificazione della rete idrica urbana	Funzionalità	11/11/2006	1.697.885	1.697.885	1.697.885	0,00	1.697.885	0,00	0,00	100
226	SARRIRI058.82_4 - COMUNE DI QUARTU SANT'ELENA - Riqualificazione della rete idrica urbana	Funzionalità	01/01/2006	1.649.547	1.649.547	1.649.547	0,00	1.649.547	0,00	0,00	100
227	SARRIRI059 - SCHEMA N.P.R.G.A. N. 10 GOCEANO - DIRAMAZIONE per BUDDUSO' e ORUNE	Funzionalità	26/10/2010	4.148.112	3.436.119	3.350.750	3.350.750	3.350.750	500.000	500.000	81
228	SARRIRI060 - SCHEMA N. 13 DEL P.R.G.A.: Completamento DELL'ACQUEDOTTO del CEDRINO - DIRAMAZIONE per CALAGONONE	Collaudo	04/06/2007	1.391.711	1.391.711	1.331.058	0,00	1.282.811	157.659	0,00	96
229	SARRIRI061 - SCHEMA N. 14 DEL P.R.G.A.- INTERCONNESSIONE IDRAULICA SERBATOI GOVOSSAI E OLAI E RECUPERO ACQUE	Collaudo	29/09/2005	1.821.599	1.821.599	1.821.599	0,00	1.821.599	244.228	0,00	100
230	SARRIRI062 - SCHEMI N.P.R.G.A. NN.32-33-34 "SARCIDANO LACONI NURALLAO NURAGUS" - Rifacimento alcuni tratti di condotte	Funzionalità	12/06/2007	2.010.221	2.010.221	2.010.221	2.010.221	2.010.221	269.779	269.779	100
231	SARRIRI063 - SCHEMA N. 13 DEL P.R.G.A. - Condotta adduttrice per Galtelli' e opere connesse di adeguamento	Collaudo	29/10/2008	1.332.355	1.337.300	1.332.355	0,00	1.332.355	217.015	0,00	100
232	SARRIRI064/A - COMPLETAMENTO IMPIANTI DI POTABILIZZAZIONE E SERBATOI IDRICI DEL comune DI CAGLIARI: LOTTO 1 - Comparto A: Manutenzione straordinaria sulle condotte di acqua grezza dall'opera di presa di SESTU all'impianto di potabilizzazione di SAN MICHELE.	Funzionalità	13/03/2005	4.382.394	4.382.394	4.382.394	4.382.394	4.382.394	0,00	0,00	100
233	SARRIRI064/B - Completamento impianti di potabilizzazione e serbatoi idrici del comune di CAGLIARI: LOTTO 1 - Comparto b:ristrutturazione dei serbatoi idrici di MONTE URPINO.	Funzionalità	15/02/2005	1.223.267	1.198.015	1.162.103	1.162.103	1.151.959	0,00	0,00	95

1.1 APQ Risorse idriche e opere fognario depurative – Originario



N.	Progetto	Fase procedurale attuale	Data Fine Fase procedurale attuale	Costo Totale (a)	Impegni	Costo Realizzato (b)	di cui FAS	Pagamenti (c)	Economie	di cui FAS	Avanzamento della spesa (b/a)
234	SARRIRI065 - SCHEMA N. 31 N.P.R.G.A. - Condotta di adduzione dalla diga cantoniera all'impianto di potabilizzazione di SILI' - 1^ FASE	Collaudo	15/07/2008	13.924.166	14.181.727	13.924.166	13.924.166	13.919.121	1.353.298	1.353.298	100
235	SARRIRI066 - SCHEMI N. 45-49 DEL N.P.R.G.A. - "SULCIS NORD-SUD" - Condotta dorsale – 1° LOTTO -	Progettazione Esecutiva	31/03/2014	21.500.000	14.845.973	580.901	418.619	576.219	0,00	0,00	3
236	SARRIRI067 - SCHEMA N. 38 "VILLACIDRO" - rifacimento condotte dall'impianto di potabilizzazione ai partitori SEDDANUS E GONNOSFANADIGA	Funzionalità	21/09/2006	2.645.805	2.444.165	2.109.763	0,00	2.109.763	452.936	0,00	80
237	SARRIRI068 - Progetto per l'ampliamento del serbatoio della diga di MACCHERONIS SUL FIUME POSADA	Esecuzione Lavori	11/05/2014	12.911.422	11.782.400	9.536.759	9.536.759	9.527.005	0,00	0,00	74
238	sarriri069/A - Schema n°17 Ogliastra - I Lotto Impianto di Potabilizzazione	Progettazione Esecutiva	01/04/2014	8.493.323	6.125.057	114.294	64.574	114.294	3.000.384	1.695.155	1
239	sarriri069/B - Schema n°17 Ogliastra I Lotto Condotte	Progettazione Preliminare	10/12/2010	9.000.000	365.990	283.731	283.731	283.731	0,00	0,00	3
240	SARRIRI070_1 - Derivazione e utilizzazione delle risorse del basso FLUMENDOSA - collegamento con il serbatoio sul MULARGIA a MONTE SU Rei:indagini geognostiche traversa di derivazione - impianto di sollevamento - Condotta di collegamento	Funzionalità	22/03/2007	43.787.959	42.575.197	42.575.197	6.527.989	42.575.197	0,00	0,00	97
241	SARRIRI070_2 - Lavori di irrigazioni del comprensorio irriguo di VILLASALTO - 1° LOTTO	Funzionalità	05/04/2013	4.758.989	3.901.762	3.589.649	0,00	3.589.649	0,00	0,00	75
242	SARRIRI071 - Raddoppio impianto di potabilizzazione di SETTIMO S.PIETRO	Funzionalità	06/07/2006	16.088.013	16.087.606	15.849.500	0,00	15.849.500	1.734.399	0,00	99
243	SARRIRI072 - Riassetto funzionale del ripartitore sud-est del sistema idrico FLUMENDOSA-CAMPIDANO-5° LOTTO	Funzionalità	22/09/2001	1.486.909	1.486.909	1.486.909	0,00	1.486.909	320.690	0,00	100
244	SARRIRI073 - Collegamento del serbatoio del MULARGIA agli impianti di potabilizzazione dell'area urbana di CAGLIARI e COMUNI LIMITROFI	Funzionalità	11/01/2002	43.796.353	43.796.353	43.449.576	0,00	43.449.573	1.651.854	0,00	99
245	SARRIRI074 - Opere di approvvigionamento idropotabile schema N. 39 NPRGA – 1° LOTTO	Funzionalità	27/05/2010	17.491.633	17.218.399	17.218.399	17.218.399	17.218.399	0,00	0,00	98

1.1 APQ Risorse idriche e opere fognario depurative – Originario



N.	Progetto	Fase procedurale attuale	Data Fine Fase procedurale attuale	Costo Totale (a)	Impegni	Costo Realizzato (b)	di cui FAS	Pagamenti (c)	Economie	di cui FAS	Avanzamento della spesa (b/a)
246	SARRIRI075 - Realizzazione dell'impianto di potabilizzazione di PEDRA MAJORE SCHEMA N. 3 - CASTELDORIA	Funzionalità	19/04/2007	20.815.080	20.815.080	20.815.080	0,00	20.815.080	359.653	0,00	100
247	SARRIRI070_1 - Derivazione e utilizzazione delle risorse del BASSO FLUMENDOSA - Collegamento con il serbatoio sul MULARGIA A MONTE SU REI: Indagini geognostiche traversa di derivazione - impianto di sollevamento - condotta di collegamento	Funzionalità	16/07/2003	7.932.929	7.932.867	7.901.606	0,00	7.901.606	330.381	0,00	100
248	SARRIRI077 - SCHEMA N. 2 LISCIA - Progetto esecutivo per il potenziamento e rifacimento della dorsale rete nord	Funzionalità	17/05/2005	9.997.689	9.997.689	9.997.689	9.997.689	9.997.689	107.982	107.982	100
249	SARRIRI078 - Progetto esecutivo per l'approvvigionamento idrico dei comuni di NURRI E ORROLI	Funzionalità	23/05/2003	3.261.655	3.261.655	3.170.997	0,00	3.170.997	420.000	0,00	97
250	SARRIRI079 - SCHEMA N. 45 SULCIS NORD - Condotte S.GIOVANNI SUERGIU S.ANTIOCO CALASETTA e Condotta sottomarina CARLOFORTE	Funzionalità	07/07/2006	13.594.901	13.601.219	13.594.901	0,00	13.594.901	1.382.349	0,00	100
251	SARRIRI080 - Captazione dei deflussi del BASSO TEMO - Pompaggio e mandata al TEMO CUGA – 1° LOTTO	Collaudo	10/10/2003	7.979.766	7.979.766	7.979.766	0,00	7.979.766	1.316.458	0,00	100
252	SARRIRI081 - Captazione dei deflussi del BASSO TEMO POMPAGGIO E MANDATA AL TEMO CUGA – 2° LOTTO	Collaudo	05/06/2003	9.802.915	9.802.915	9.802.915	0,00	9.802.915	0,00	0,00	100
253	SARRIRI082 - Captazione dei deflussi del BASSO TEMO, POMPAGGIO E MANDATA AL TEMO CUGA – 3° LOTTO	Funzionalità	10/11/2004	11.563.816	11.563.816	11.563.816	0,00	11.563.816	2.101.633	0,00	100
254	SARRIRI083 - Alimentazione della città di ALGHERO dal COGHINAS a TRUNCU REALE	Funzionalità	03/04/2003	13.128.650	13.112.754	12.949.230	0,00	12.949.230	279.183	0,00	99
255	SARRIRI083/A - alimentazione della città di ALGHERO dal COGHINAS a TRUNCU REALE	Funzionalità	24/01/2011	1.776.000	1.473.938	1.422.426	0,00	1.422.426	0,00	0,00	80
256	SARRIRI084 - Ripristino della funzionalità degli acquedotti COGHINAS I E II – 1° LOTTO	Collaudo	03/06/2004	516.457	516.457	516.457	0,00	516.457	0,00	0,00	100
257	SARRIRI085 - ripristino della funzionalità degli acquedotti "COGHINAS I E II" 2° LOTTO	Funzionalità	24/06/2007	1.722.964	1.693.339	1.692.925	1.692.925	1.670.697	265.000	265.000	98

1.1 APQ Risorse idriche e opere fognario depurative – Originario



N.	Progetto	Fase procedurale attuale	Data Fine Fase procedurale attuale	Costo Totale (a)	Impegni	Costo Realizzato (b)	di cui FAS	Pagamenti (c)	Economie	di cui FAS	Avanzamento della spesa (b/a)
258	SARRIRI086 - Completamento del rifacimento della condotta adduttrice dall'impianto di potabilizzazione di CORONGIU all'abitato DI BURCEI	FUNZIONALITÀ	13/04/2005	1.536.459	1.239.484	1.138.818	0,00	1.138.818	271.140	0,00	74
259	SARRIRI087 - realizzazione condotta adduttrice dal serbatoio di ARBUS all'abitato di MONTEVECCHIO	FUNZIONALITÀ	03/07/2002	903.333	903.333	903.333	0,00	903.333	129.580	0,00	100
260	SARRIRI088 - Riordino rete idrica della città di OLBIA	FUNZIONALITÀ	12/01/2008	6.713.940	6.312.238	6.206.982	0,00	6.206.982	0,00	0,00	92
261	SARRIRI089 - Adeguamento impianto di potabilizzazione di SIMBIRIZZI – 2° LOTTO	ESECUZIONE LAVORI	31/12/2014	5.371.152	4.428.639	3.492.777	0,00	3.492.777	0,00	0,00	65
262	SARRIRI091 - Irrigazione comprensorio NURRI-ORROLI. 1° LOTTO	ESECUZIONE LAVORI	14/03/2014	7.294.646	6.691.922	3.557.367	0,00	3.557.367	0,00	0,00	49
263	SARRIRI092 - Adeguamento impianto di potabilizzazione per l'alimentazione idrica dei comuni della SARDEGNA CENTRO-OCCIDENTALE in derivazione dal TEMO	FUNZIONALITÀ	19/04/2006	1.343.601	1.343.601	1.343.601	0,00	1.343.601	205.770	0,00	100
264	SARRIRI093 - SCHEMA NPRGA N.2 LISCIA - Diramazione ARZACHENA	FUNZIONALITÀ	12/02/2009	2.502.234	2.073.066	2.048.413	2.048.413	2.047.933	441.570,6	441.570,6	82
265	SARRIRI094 - SCHEMI NPRGA N.46-39 CAGLIARI SUD-ORIENTALE - Condotte principali di avvicinamento per VILLASIMIUS	FUNZIONALITÀ	28/04/2005	2.307.109	2.307.109	2.307.109	0,00	2.307.109	171.884	0,00	100
266	SARRIRI102_1 - Interventi sul manto di protezione della DIGA GOVOSSAI - Lavori sperimentali per il ripristino della tenuta	COLLAUDO	20/06/2007	656.836	656.672	656.672	0,00	656.672	117.849	0,00	100
267	SARRIRI102_2 - Interventi sulla diga del GOVOSSAI - Manto di protezione - impermeabilizzazione mediante schermo di iniezioni	COLLAUDO	05/12/2008	774.685	582.537	573.070	0,00	549.490	0,00	0,00	74

1.1 APQ Risorse idriche e opere fognario depurative – Originario

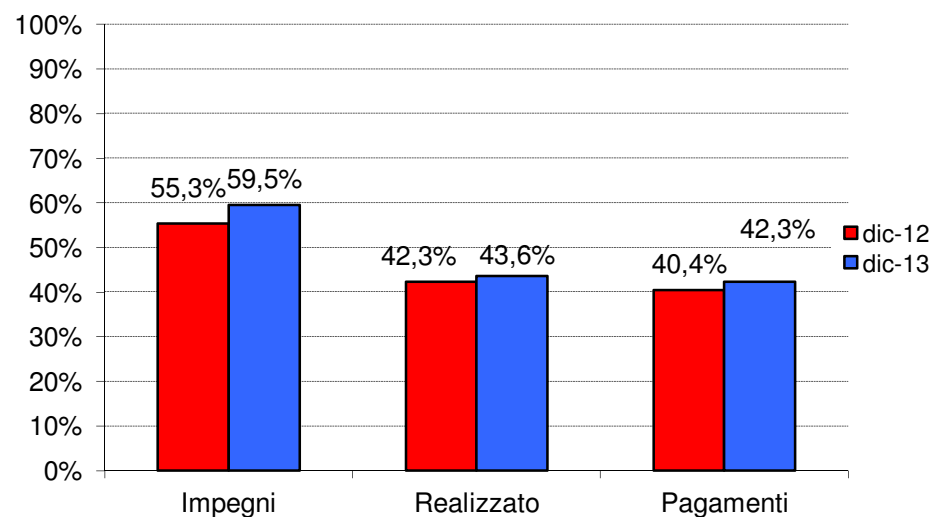


N.	Progetto	Fase procedurale attuale	Data Fine Fase procedurale attuale	Costo Totale (a)	Impegni	Costo Realizzato (b)	di cui FAS	Pagamenti (c)	Economie	di cui FAS	Avanzamento della spesa (b/a)
268	SARRIRI103 - PROGETTO PER LA MAPPATURA, RICERCA PERDITE ED OPERE DI PRIMO INTERVENTO DELLE RETI IDRICHE DEI COMUNI DELLA VASTA AREA DI CAGLIARI (2 ^a E 3 ^a PARTE)	Funzionalità	23/06/2004	4.648.112	4.648.112	4.648.112	0,00	4.409.874	0,00	0,00	100
269	SARRIRI104 - INTERVENTI SUI SERBATOI E SULLA RETE IDRICA INTERNA DEL COMUNE DI ORISTANO	Funzionalità	20/04/2007	2.799.754	2.799.754	2.784.916	0,00	2.784.916	453.924	0,00	99
270	SARRIRI105 - MAPPATURA, RICERCA PERDITE ED INTERVENTI DI PRIMO RIPRISTINO DELLA RETE IDRICA INTERNA DEL COMUNE DI OLBIA	Funzionalità	22/08/2010	2.582.284	2.205.310	2.156.567	0,00	2.156.567	0,00	0,00	84
271	SARRIRI106 - LAVORI DI MANUTENZIONE STRAORDINARIA DELLA RETE IDRICA INTERNA DEL COMUNE DI ALGHERO	Funzionalità	18/07/2008	2.180.073	2.180.073	2.180.073	0,00	2.180.073	402.211	0,00	100
272	SARRIRI107 - INTERCONNESSIONE DEI SISTEMI IDRICI TIRSO E FLUMENDOSA-CAMPIDANO E MIGLIORE UTILIZZAZIONE DEI BACINI VALLIVI TIRSO-FLUMINIMANNU DI PABILLONIS-MOGORO 1° E 2° LOTTO.	Funzionalità	23/03/2006	55.512.282	53.898.931	53.892.502	0,00	53.892.502	0,00	0,00	97

1.2 APQ Risorse idriche e opere fognario depurat. - 1° atto integr.



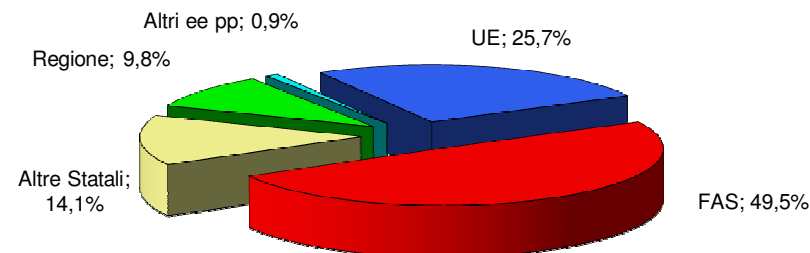
Data Stipula:	11 giugno 2004	
N. interventi:	31	
	dic-12	dic-13
Stanziamenti	€ 81.280.132	€ 81.280.132
Impegni	€ 44.984.878	€ 48.377.964
Costo realizzato	€ 34.380.863	€ 35.474.504
Pagamenti	€ 32.843.687	€ 34.420.874



Fonte di finanziamento

UE:	€ 20.583.156
FAS (*):	€ 39.645.268
Altre risorse statali:	€ 11.302.041
Regione:	€ 7.831.034
Altri enti pubblici:	€ 718.634

(*) **Delibere CIPE (FAS):**
 142/99 (€ 13.810.219)
 84/00 (€ 11.185.973)
 17/03 (€ 14.649.076)

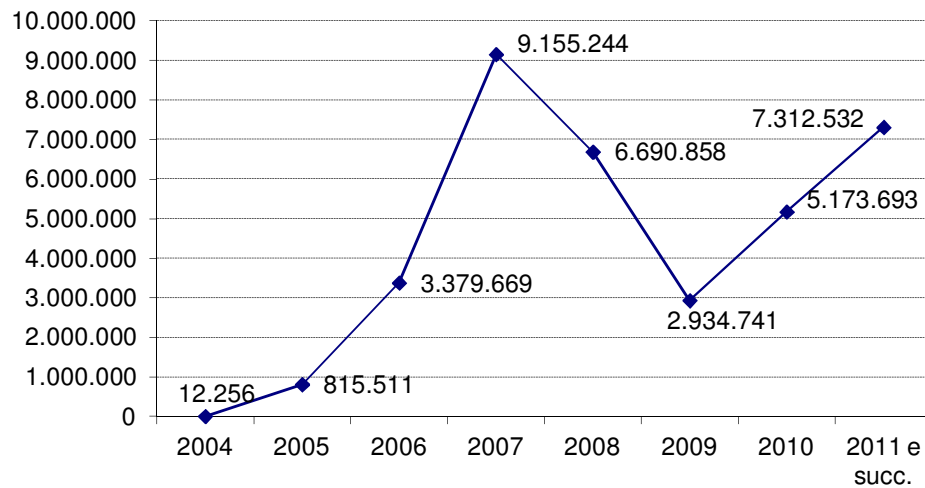


1.2 APQ Risorse idriche e opere fognario depurat. - 1° atto integr.

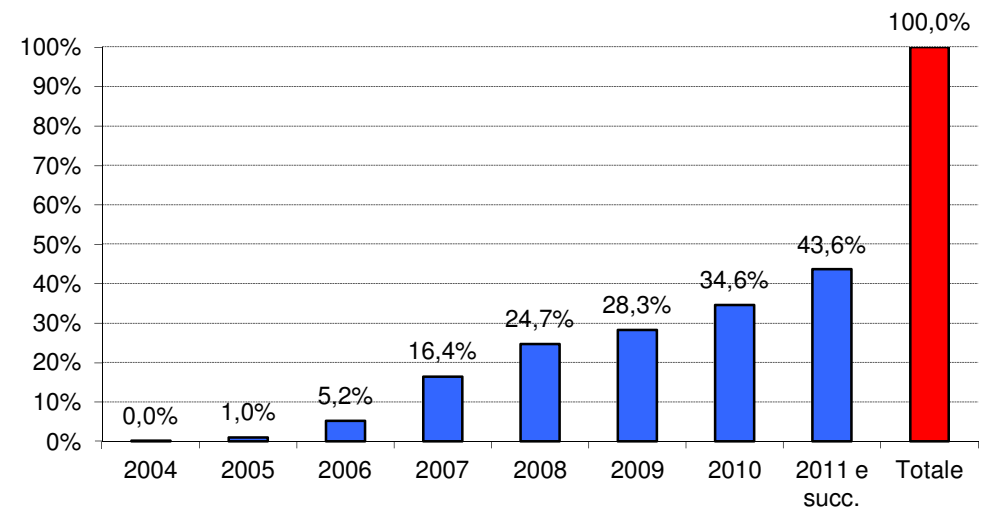


Andamento annuo spesa

Andamento annuo spesa (valori assoluti)



Andamento annuo spesa (valori percentuali cumulati)



1.2 APQ Risorse idriche e opere fognario depurat. - 1° atto integr.



Attuazione interventi

N.	Progetto	Fase procedurale attuale	Data Fine Fase procedurale attuale	Costo Totale (a)	Impegni	Costo Realizzato (b)	di cui FAS	Pagamenti (c)	Economie	di cui FAS	Avanzamento della spesa (b/a)
1	SARRJFD_003/a - Impianto di depurazione di Is Arenas - Nitrificazione-denitrificazione nel reattore biologico	Funzionalità	24/03/2009	2.791.401	2.791.401	2.791.401	2.791.401	2.791.401	108.599	108.599	100
2	SARRJFD_003/b - Impianto di depurazione di Is Arenas - Lavori di individuazione delle infiltrazioni ed emissioni ad elevata salinità e risanamento dei collettori fognari della città di Cagliari	Funzionalità	21/12/2009	1.639.651	1.639.651	1.639.651	1.639.651	1.639.651	234.448	234.448	100
3	SARRJFD_A003/a - Realizzazione di un sistema fognario per la raccolta e il convogliamento dei reflui del Comune di Villa San Pietro all'impianto di depurazione consortile di Perd'è Sali-Porto Columbu	Collaudo	28/02/2014	1.032.914	1.032.914	864.759	864.759	864.759	0,00	0,00	84
4	SARRJFD_A003/b - Completamento dell'impianto di depurazione consortile al servizio di Perd'è Sali Porto Columbu e Villa San Pietro e riutilizzo delle acque reflue a fini irrigui	Funzionalità		2.467.086	2.467.086	1.693.408	1.693.408	1.693.408	0,00	0,00	69
5	SARRJFD_A004/a - Schema fognario depurativo n° 242 del PRRA al servizio degli abitati di Nurri e Orroli a tutela del lago Mulargia - Impianto di depurazione	Esecuzione Lavori	30/04/2014	4.020.000	4.020.000	3.172.033	188.956	3.172.033	0,00	0,00	79
6	SARRJFD_A004/b - Schema fognario depurativo n° 242 del PRRA al servizio degli abitati di Nurri e Orroli a tutela del lago Mulargia - Collettori fognari	Collaudo	28/02/2012	1.980.000	1.980.000	1.483.731	0,00	1.483.731	0,00	0,00	75
7	SARRJFD_A005 - Collettamento dei reflui di Muravera, Villaputzu, San Vito con realizzazione impianto di depurazione - Primo lotto impianto di depurazione	Collaudo	27/06/2006	700.000	700.000	700.000	700.000	700.000	0,00	0,00	100
8	SARRJFD_A006 - Rifacimento collettori fognari esterni all'abitato di Isili fino al raccordo con il collettore esistente a valle della diga di Is Barroccus e realizzazione trattamento di denitrificazione presso l'impianto di depurazione esistente	Esecuzione Lavori	30/03/2014	1.683.200	1.683.200	1.071.377	516.070	1.071.377	0,00	0,00	64

1.2 APQ Risorse idriche e opere fognario depurat. - 1° atto integr.



N.	Progetto	Fase procedurale attuale	Data Fine Fase procedurale attuale	Costo Totale (a)	Impegni	Costo Realizzato (b)	di cui FAS	Pagamenti (c)	Economie	di cui FAS	Avanzamento della spesa (b/a)
9	SARRJFD_A007 - Realizzazione impianto di depurazione acque reflue del Comune di Mores	Esecuzione Lavori	01/01/2014	2.338.634	1.904.202	1.898.360	1.066.971	1.692.488	0,00	0,00	81
10	SARRJFD_A008 - Completamento delle opere igienico-sanitarie a protezione delle acque della diga Lerno sul Rio Mannu - Impianto di depurazione del Comune di Pattada - II lotto	Collaudo	21/04/2011	1.994.874	1.895.130	1.828.747	1.604.060	1.446.272	0,00	0,00	92
11	SARRJFD_A009/a - Schema fognario depurativo al servizio dei centri di San Vero Milis, Milis, Seneghe e Narbolia. Collettori fognari.	Collaudo	05/04/2011	1.198.630	1.198.630	966.439	966.439	966.439	0,00	0,00	81
12	SARRJFD_A009/b - Schema fognario depurativo al servizio dei centri di San Vero Milis, Milis, Seneghe e Narbolia. Impianto di depurazione.	Funzionalità	01/01/2014	3.106.000	2.463.220	2.461.438	2.461.438	2.293.761	0,00	0,00	79
13	SARRJFD_A010 - Realizzazione impianto di depurazione del Comune di Carloforte.	Progettazione Definitiva	19/09/2013	5.000.000	3.569.911	66.555	0,00	46.800	0,00	0,00	1
14	SARRJFD_A011/a - Condotta di collegamento depuratore consortile di Serramanna al torrino di carico	Funzionalità	30/07/2008	3.981.436	3.981.436	3.981.436	3.981.436	3.981.436	0,00	0,00	100
15	SARRJFD_A011a/b - Opere di completamento - Condotta di collegamento depuratore consortile di Serramanna al torrino di carico	Collaudo	04/08/2010	963.235	963.235	963.235	963.235	963.235	0,00	0,00	100
16	SARRJFD_A012 - Lavori di costruzione dell'impianto di depurazione del Comune di Buggerru	Progettazione Definitiva	30/06/2014	3.157.287	0,00	0,00	0,00	0,00	0,00	0,00	0
17	SARRJFD_A013 - Completamento impianto di depurazione del Comune di Oliena.	Funzionalità	01/03/2014	1.754.902	1.453.660	1.453.660	0,00	1.266.877	0,00	0,00	83
18	SARRJFD_A014 - Realizzazione impianto di depurazione del Comune di San Sperate.	Collaudo	15/03/2010	1.890.795	1.890.795	1.890.795	1.890.795	1.890.795	61.740	61.740	100

1.2 APQ Risorse idriche e opere fognario depurat. - 1° atto integr.



N.	Progetto	Fase procedurale attuale	Data Fine Fase procedurale attuale	Costo Totale (a)	Impegni	Costo Realizzato (b)	di cui FAS	Pagamenti (c)	Economie	di cui FAS	Avanzamento della spesa (b/a)
19	SARRJFD_A015 - Completamento collettori fognari di adduzione dal Comune di Domusdemaria al depuratore di Chia	Collaudo	08/10/2009	383.038	383.038	383.038	383.038	291.970	0,00	0,00	100
20	SAEEJFD_A016 - Adeguamento e ristrutturazione della linea di trattamento reflui domestici Depuratore CACIP	Progettazione Preliminare	30/03/2014	1.002.846	0,00	0,00	0,00	0,00	0,00	0,00	0
21	SAEEJFD_A017 - Completamento impianto di depurazione acque reflue urbane mediante realizzazione del 4° sedimentatore e opere connesse	Progettazione Preliminare	31/05/2014	850.000	0,00	0,00	0,00	0,00	0,00	0,00	0
22	SARRJRI108 - SCHEMA N. 31 TIRSO - POTENZIAMENTO	Progettazione Esecutiva	26/09/2013	12.000.000	6.139.322	388.879	0,00	388.879	0,00	0,00	3
23	SARRJRI109 - SCHEMI NN. 45 - 49 DEL N.P.R.G.A. - SULCIS NORD-SUD - CONDOTTA DORSALE SECONDO LOTTO	Progettazione Preliminare	27/02/2014	14.200.000	33.718	33.718	30.299	33.718	0,00	0,00	0
24	SARRJRI110 - SCHEMA N. 37 "SANTU MIALI" - COMPLETAMENTO IMPIANTO DI POTABILIZZAZIONE	Funzionalità	30/04/2011	1.924.000	1.914.323	1.888.125	0,00	1.888.125	0,00	0,00	98
25	SARRJRI111 - SCHEMA N. 6 N.P.R.G.A. "PORTO TORRES - SORSO - SASSARI" - POTENZIAMENTO IMPIANTO DI SOLLEVAMENTO PER SASSARI	Esecuzione Lavori	01/01/2014	1.050.000	576.725	280.926	0,00	280.926	0,00	0,00	27
26	SARRJRI112 - SCHEMA N. 20 N.P.R.G.A. "BAU PIRASTRU" - RIFACIMENTO DIRAMAZIONI VARIE	Esecuzione Lavori	28/02/2014	800.000	675.489	632.520	0,00	632.520	0,00	0,00	79
27	SARRJRI113 - N.P.R.G.A. - SCHEMA N. 27 "MANDRAINAS" - POTENZIAMENTO	Funzionalità	02/02/2009	500.000	396.437	380.988	0,00	380.988	0,00	0,00	76

1.2 APQ Risorse idriche e opere fognario depurat. - 1° atto integr.

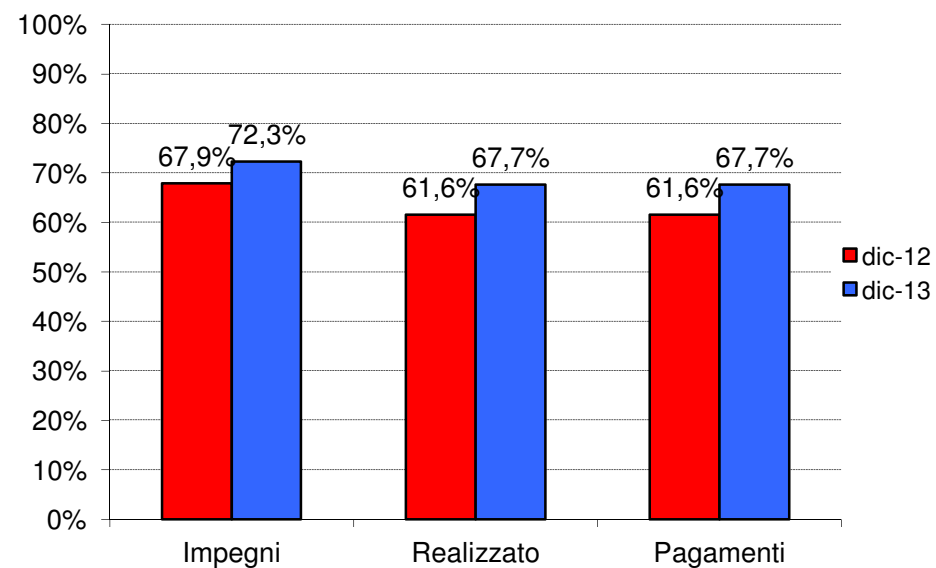


N.	Progetto	Fase procedurale attuale	Data Fine Fase procedurale attuale	Costo Totale (a)	Impegni	Costo Realizzato (b)	di cui FAS	Pagamenti (c)	Economie	di cui FAS	Avanzamento della spesa (b/a)
28	SARRJRI114 - N.P.R.G.A. - SCHEMA N. 7 "BIDIGHINZU" - COLLEGAMENTO FRA I SERBATOI DI OSILO	Funzionalità	14/07/2011	420.000	384.082	384.082	0,00	384.082	0,00	0,00	91
29	SARRJRI115 - N.P.R.G.A. - SCHEMA N. 31 "TIRSO" - POTENZIAMENTO RAMO SUD	Progettazione Esecutiva	24/09/2010	3.900.000	231.544	169.526	0,00	169.526	0,00	0,00	4
30	SARRJRI116 - N.P.R.G.A. - SCHEMA N. 46 "CAGLIARI" - COMPLETAMENTO IMPIANTI DI POTABILIZZAZIONE E SERBATOI IDRICI DEL COMUNE DI CAGLIARI: LOTTO 1 - COMPARTO "C": RISANAMENTO DELLA CONDOTTA DN 800 mm, IN ACCIAIO, DI COLLEGAMENTO DEI SERBATOI IDRICI SAN MICHELE - MONTE URPINU	Funzionalità	27/03/2006	1.695.417	1.695.417	1.695.417	1.695.417	1.695.417	0,00	0,00	100
31	SARRJRI117 - APPROVVIGIONAMENTO IDROPOTABILE DI NURRI - ORROLI: POTENZIAMENTO DEL POTABILIZZATORE DI PRANU MONTERI	Funzionalità	26/05/2006	320.000	313.397	310.258	0,00	310.258	130.000	0,00	97

1.3 APQ Risorse idriche e opere fognario dep. - 2° atto integr.



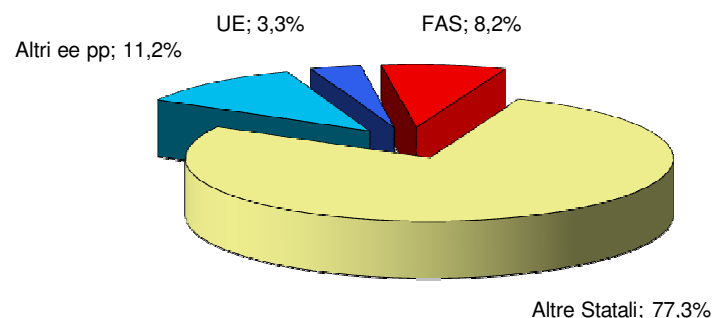
Data Stipula:	22 dicembre 2005	
N. Interventi:	17	
	dic-12	dic-13
Stanziamenti	€ 60.535.453	€ 60.535.453
Impegni	€ 41.115.118	€ 43.770.728
Costo realizzato	€ 37.312.857	€ 40.956.467
Pagamenti	€ 37.312.271	€ 40.954.856



Fonte di finanziamento

UE:	€ 2.000.000
FAS (*):	€ 4.969.705
Altre risorse statali:	€ 46.765.748
Altri enti pubblici:	€ 6.800.000

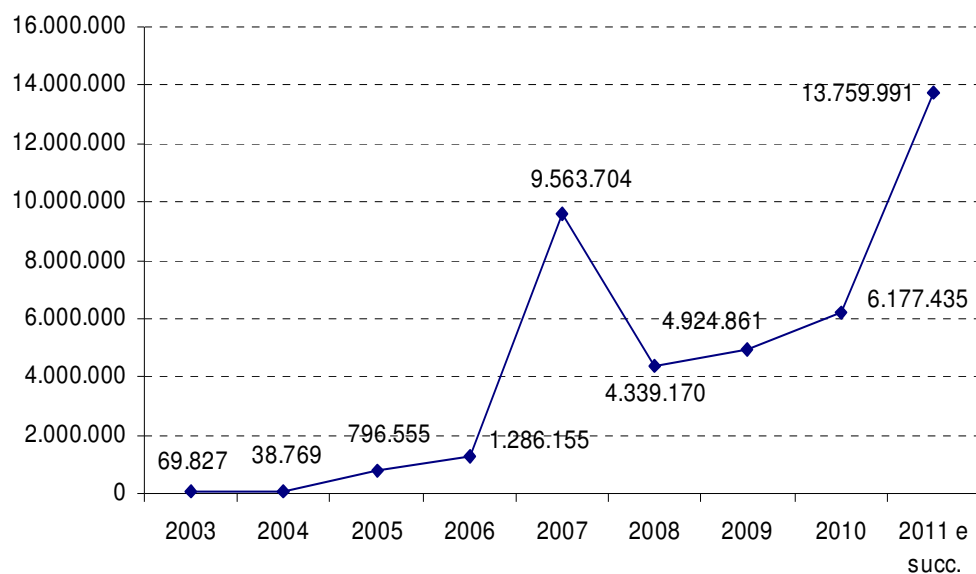
(*) Delibere CIPE (FAS):
52/99 (€ 4.969.705)



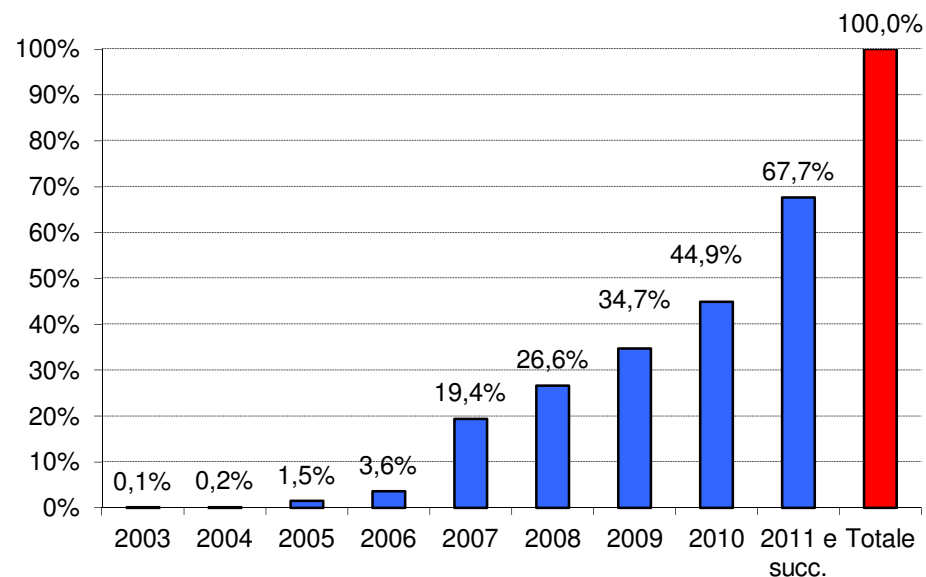
1.3 APQ Risorse idriche e opere fognario dep. - 2° atto integr.

Andamento annuo spesa

Andamento annuo spesa (valori assoluti)



Andamento annuo spesa (valori percentuali cumulati)



1.3 APQ Risorse idriche e opere fognario dep. - 2° atto integr.



Attuazione interventi

N.	Progetto	Fase procedurale attuale	Data Fine Fase procedurale attuale	Costo Totale (a)	Impegni	Costo Realizzato (b)	di cui FAS	Pagamenti (c)	Economie	di cui FAS	Avanzamento della spesa (b/a)
1	SARRKAGR_01 - Realizzazione di una condotta adduttrice di collegamento tra l'invaso sul Rio Leni e l'invaso di Sa Forada de s'acqua a Santu Miali - 1° Stralcio	Funzionalità	30/06/2009	7.236.821	7.236.821	7.236.821	0,00	7.236.821	2.063.179	0,00	100
2	SARRKAGR_02 - Recupero delle acque reflue della città di Sassari per l'utilizzazione irrigua	Funzionalità	08/11/2013	13.176.264	12.502.858	12.502.858	0,00	12.502.858	0,00	0,00	95
3	SARRKAGR_03 - Progetto per il riordino irriguo dei distretti di Zinnigas	Funzionalità	20/07/2010	5.619.216	5.619.216	5.619.216	0,00	5.619.216	1.180.784	0,00	100
4	SARRKAGR_04 - Progetto per impianto pilota di fitodepurazione (acque reflue) nel Comune di San Sperate	Funzionalità	05/10/2011	200.952	200.952	200.952	0,00	200.952	5.648	0,00	100
5	SARRKAGR_05 - Realizzazione della rete tubata irrigua nel comprensorio di Mogoro	Funzionalità	31/12/2012	6.162.380	5.475.893	5.047.859	0,00	5.047.859	1.737.620	0,00	82
6	SARRKAGR_06 - Lavori per la realizzazione della rete di adduzione e distribuzione delle acque depurate provenienti dal depuratore di Olbia e interconnessione con il distretto irriguo di Olbia	Esecuzione Lavori	06/03/2012	4.477.500	3.956.691	3.893.069	0,00	3.893.069	22.500	0,00	87
7	SARRKAGR_07 - Sostituzione della condotta di adduzione DN900 in agro di San Giovanni Suergiu	Funzionalità	26/10/2009	669.226	669.226	669.226	0,00	669.226	80.774	0,00	100
8	SARRKFD_003/2 - REALIZZAZIONE COLLETTORI FOGNARI DI ADDUZIONE DEI REFLUI DEI COMUNI DI MARACALAGONIS, SINNAI, SETTIMO SAN PIETRO AL DEPURATORE CONSORTILE - OPERE DI COMPLETAMENTO	Progettazione Preliminare	30/08/2014	1.700.000	0,00	0,00	0,00	0,00	0,00	0,00	0,00
9	SARRKFD_004/2 - COMPLETAMENTO SCHEMA FOGNARIO-DEPURATIVO AGGLOMERATO INDUSTRIALE DEL SARCIDANO - ISILI	Progettazione Esecutiva	30/03/2014	2.632.884	91.163	24.453	0,00	23.868	0,00	0,00	1

1.3 APQ Risorse idriche e opere fognario dep. - 2° atto integr.



N.	Progetto	Fase procedurale attuale	Data Fine Fase procedurale attuale	Costo Totale (a)	Impegni	Costo Realizzato (b)	di cui FAS	Pagamenti (c)	Economie	di cui FAS	Avanzamento della spesa (b/a)
10	SARRKFD_005/2 - SCHEMA FOGNARIO DEPURATIVO AL SERVIZIO DEI CENTRI DI SAN VERO MILIS, MILIS, SENEGHE E NARBOLIA - COMPLETAMENTO COLLETTORI FOGNARI	Progettazione Esecutiva	25/07/2013	2.300.000	1.575.563	57.175	0,00	56.150	0,00	0,00	2
11	SARRKFD_006/2 - SCHEMA FOGNARIO-DEPURATIVO AL SERVIZIO DEI CENTRI DI SAN VERO MILIS, MILIS, SENEGHE E NARBOLIA - COMPLETAMENTO IMPIANTO DI DEPURAZIONE	Progettazione Definitiva	31/01/2014	1.500.000	15.058	15.058	0,00	15.058	0,00	0,00	1
12	SARRKFS_007/2 - REALIZZAZIONE COLLETTORI FOGNARI DI ADDUZIONE DEI REFLUI DEL COMUNE DI OLMEDO ALL'IMPIANTO DI DEPURAZIONE DI ALGHERO	Progettazione Preliminare	03/07/2014	2.000.000	0,00	0,00	0,00	0,00	0,00	0,00	0,00
13	SARRKRI003bis - SAR/08C SCHEMA IDRICO GOVOSSAI "POTENZIAMENTO ACQUEDOTTO ORGOSOLO - OLIENA - DORGALI TRATTO PARTITORE ORGOSOLO - SOS TOPOS" - SAR 08/BD SCHEMA IDRICO GOVOSSAI "POTENZIAMENTO ACQUEDOTTO ORGOSOLO - OLIENA - DORGALI : TRATTO BRUNCU TAPPOS-RIPARTITORE DI OLIENA	Funzionalità	06/03/2008	743.075	743.075	743.075	0,00	743.075	56.925	0,00	100
14	SARRKRI118 - COMUNE DI CARBONIA - RIQUALIFICAZIONE DELLA RETE IDRICA URBANA - 7° LOTTO EUROPEO	Funzionalità	05/11/2008	1.726.416	1.746.942	1.725.095	0,00	1.725.095	273.584	0,00	100
15	SARRKRI119 - SCHEMA N.P.R.G.A. N° 2 LISCIA - ADEGUAMENTO DI ALCUNE SEZIONI DI TRATTAMENTO DELL'IMPIANTO DI POTABILIZZAZIONE DEL LISCIA	Esecuzione Lavori	31/03/2014	3.732.549	3.328.517	2.699.494	2.699.494	2.699.494	517.732	517.732	72
16	SARRKRI120-1 - SCHEMA N.P.R.G.A. N° 2 LISCIA - POTENZIAMENTO RAMO SUD PER I CENTRI DI PORTO SAN PAOLO, LOIRI, ENAS, PADRU, BERCHIDEDDU E SAN TEODORO	Funzionalità	10/08/2007	323.693	320.089	274.389	274.389	274.389	57.995	57.995	85
17	SARRKRI120-2 - SCHEMA N.P.R.G.A. N° 2 LISCIA - ADEGUAMENTO DELL'IMPIANTO DI SOLLEVAMENTO DI MONTE FREARE E TELECONTROLLO	Funzionalità	16/01/2008	288.662	288.662	247.726	247.726	247.726	49.074	49.074	86

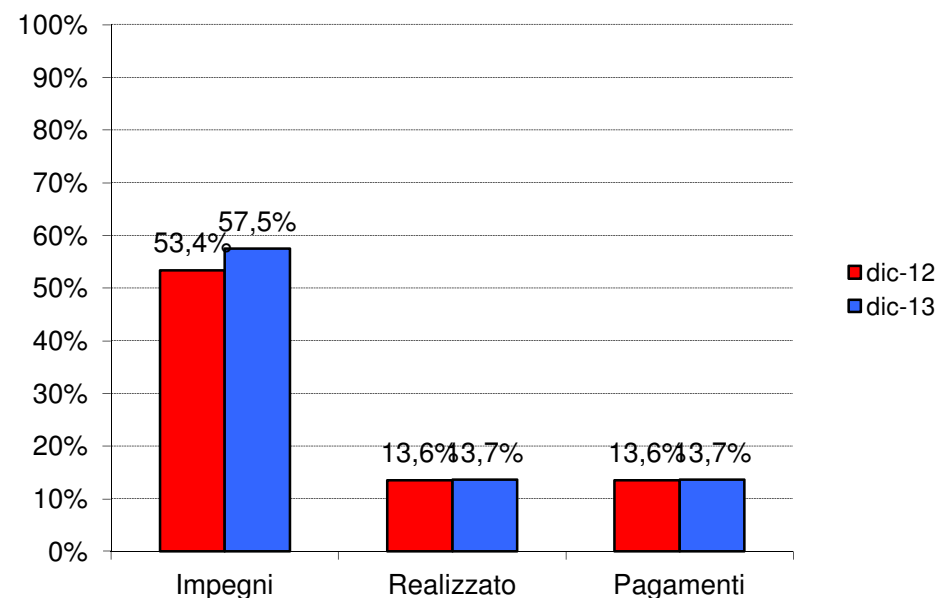
1.4 APQ Risorse idriche e opere fognario dep. - 3° atto integr.



Data Stipula: 29 novembre 2007

N. Interventi: 5

	dic-12	dic-13
Stanziamenti	€ 55.039.021	€ 55.039.021
Impegni	€ 29.390.551	€ 31.641.039
Costo realizzato	€ 7.479.091	€ 7.541.699
Pagamenti	€ 7.479.091	€ 7.541.699

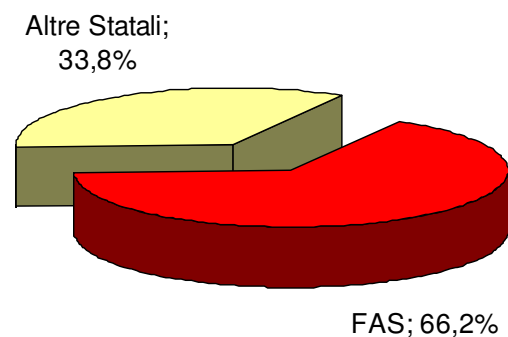


Fonte di finanziamento

FAS(*): € 36.455.948

Altre risorse statali: € 18.583.073

(*) **Delibere CIPE (FAS):**
3/06 (€ 36.455.948)

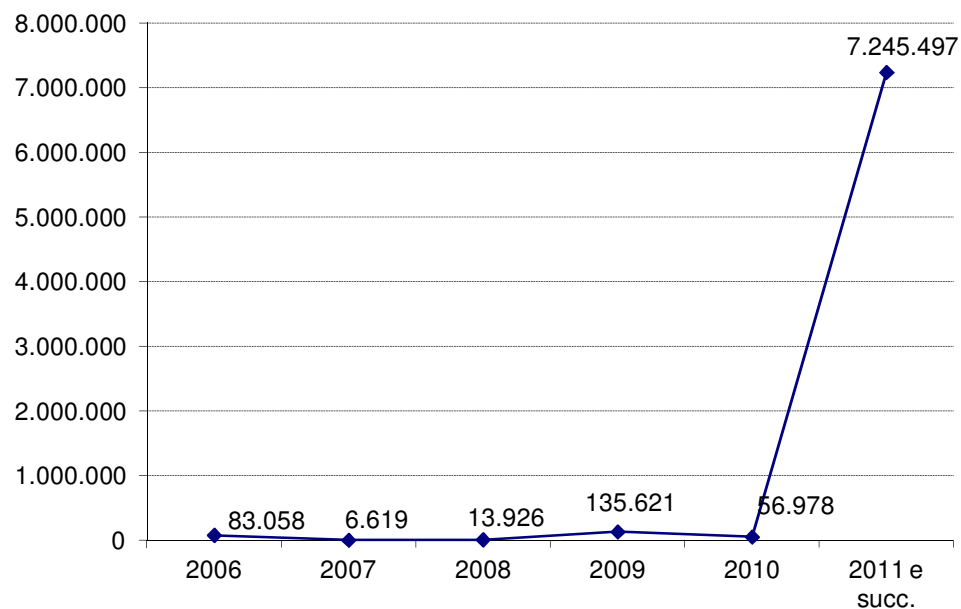


1.4 APQ Risorse idriche e opere fognario dep. - 3° atto integr.

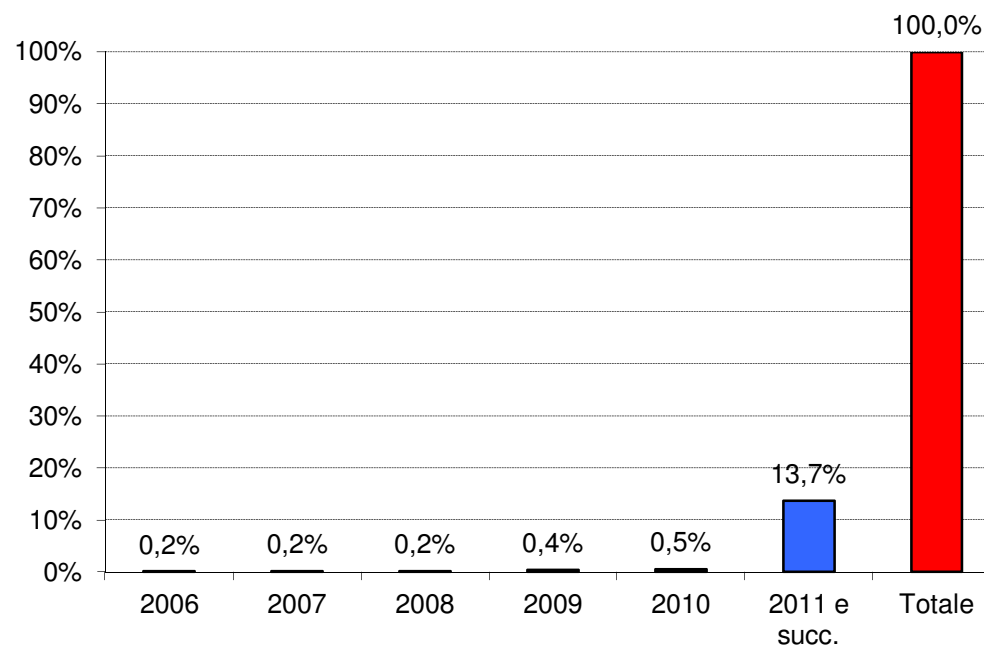


Andamento annuo spesa

Andamento annuo spesa (valori assoluti)



Andamento annuo spesa (valori percentuali cumulati)



1.4 APQ Risorse idriche e opere fognario dep. - 3° atto integr.



Attuazione interventi

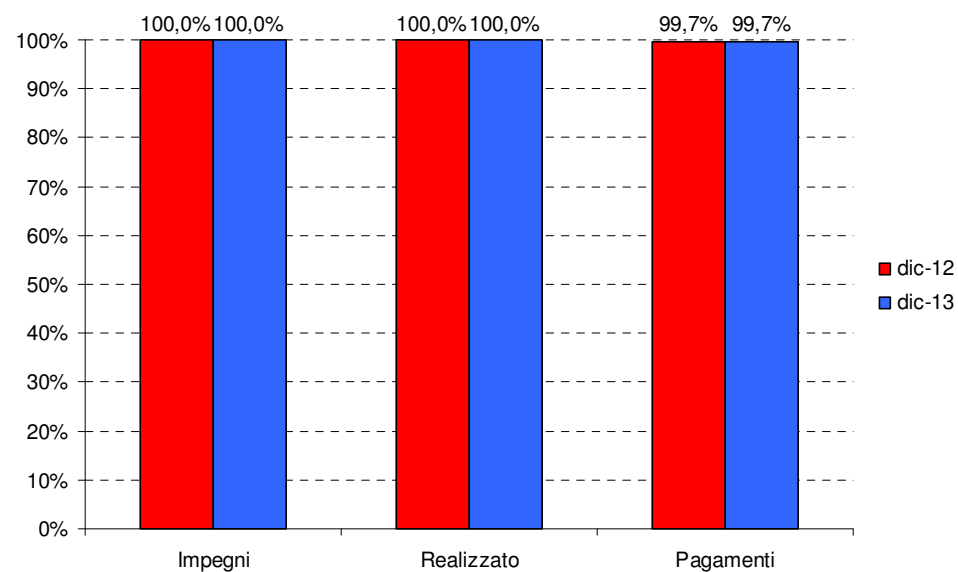
N.	Progetto	Fase procedurale attuale	Data Fine Fase procedurale attuale	Costo Totale (a)	Impegni	Costo Realizzato (b)	di cui FAS	Pagamenti (c)	Economie	di cui FAS	Avanzamento della spesa (b/a)
1	SARRLR1121 - Collegamento Tirso Fulmendosa - terzo lotto - Lavori di completamento funzionale e collegamento dei distretti irrigui di Pabillonis e Zeppara.	Esecuzione Lavori	31/12/2014	18.583.073	10.347.134	0,00	7.404.091	0,00	7.404.091	0,00	40
2	SARRLR1122 - Schema Idrico Flumineddu per l'alimentazione irrigua della Marmilla - Opere di adduzione ed attrezzamento del distretto irriguo della bassa Marmilla alimentato dallo schema idrico Flumineddu - Tirso - Flumendosa	Progettazione Esecutiva	28/02/2013	36.245.948	21.196.752	0,00	110.958	110.958	110.958	0,00	0,00
3	SARRLR1123AS - Criteri innovativi per la progettazione delle reti idriche di distribuzione in area urbana.	Esecuzione Fornitura	30/06/2014	75.000	46.636	0,00	14.914	14.914	14.914	0,00	20
4	SARRLR1124AS - Criteri innovativi di progettazione delle reti irrigue	Esecuzione Fornitura	30/06/2014	75.000	12.118	0,00	4.055	4.055	4.055	0,00	5
5	SARRLR1125AS - Realizzazione di un catasto territoriale informatizzato ed azioni di formazione specialistica necessarie al controllo degli sbarramenti di competenza regionale.	Esecuzione Fornitura	30/06/2014	60.000	38.400	0,00	7.680	7.680	7.680	0,00	13

2.1 APQ Sicurezza – Originario

Data Stipula: 4 aprile 2003

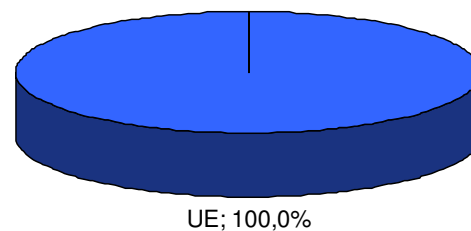
N. Interventi: 25

	dic-12	dic-13
Stanziamenti	€ 65.099.828	€ 65.099.828
Impegni	€ 65.099.828	€ 65.099.828
Costo realizzato	€ 65.099.828	€ 65.099.828
Pagamenti	€ 64.907.857	€ 64.907.857



Fonte di finanziamento

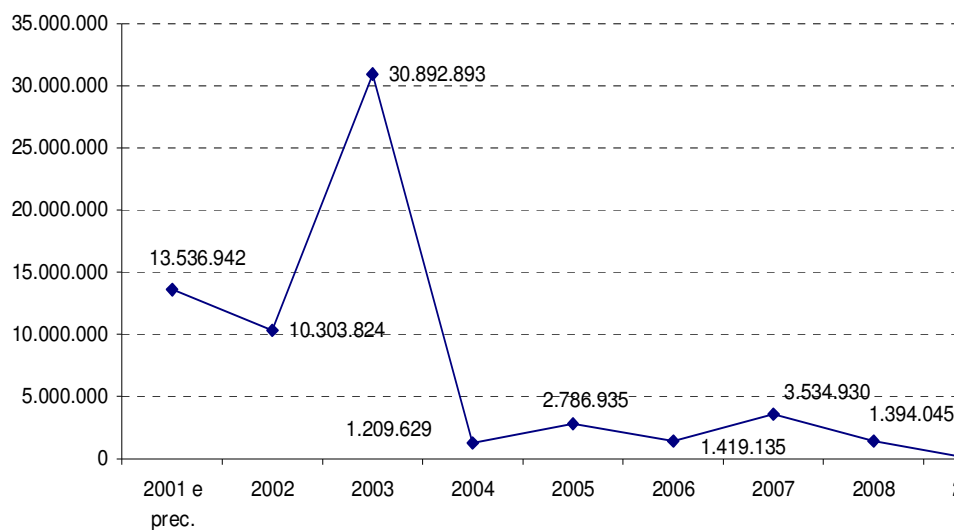
UE: € 65.099.828



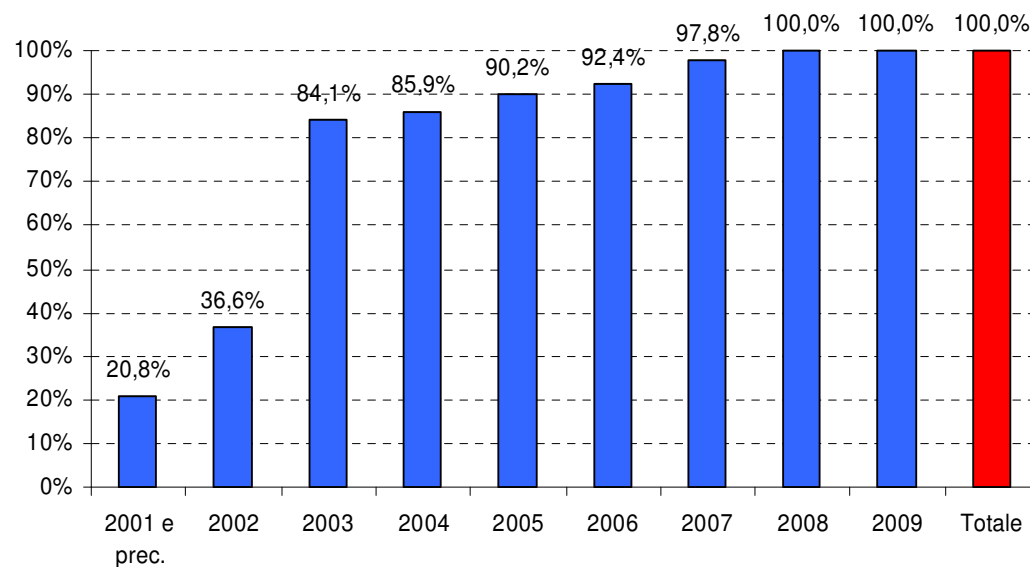
2.1 APQ Sicurezza – Originario

Andamento annuo spesa

Andamento annuo spesa (valori assoluti)



Andamento annuo spesa (valori percentuali cumulati)



2.1 APQ Sicurezza – Originario



Attuazione interventi

N.	Progetto	Fase procedurale attuale	Data Fine Fase procedurale attuale	Costo Totale (a)	Impegni	Costo Realizzato (b)	di cui FAS	Pagamenti (c)	Economie	di cui FAS	Avanzamento della spesa (b/a)
1	SARSSBC BARUMIN - Messa in sicurezza area archeologica di Barumini (Ca)	Esecuzione Fornitura	10/02/2009	103.291	103.291	103.291	0,00	103.291	0,00	0,00	100
2	SARSSBC CAPRERA - Messa in sicurezza del Compendio Garibaldino nell'isola di Caprera (La Maddalena - SS -)	Esecuzione Fornitura	15/10/2008	513.527	513.527	513.527	0,00	513.527	0,00	0,00	100
3	SARSSBC NORA - Messa in sicurezza dell'area archeologica di Nora (Pula - CA)	Esecuzione Fornitura	26/10/2008	355.755	355.755	355.755	0,00	355.755	0,00	0,00	100
4	SARSSBC THARROS - Messa in Sicurezza area archeologica di Tharros (Cabras - OR -)	Esecuzione Fornitura	26/10/2008	464.058	464.058	464.058	0,00	464.058	0,00	0,00	100
5	SARSSCUNC. FESR - Progetto Pilota "Cuncordia" (Barbagia)	Esecuzione Fornitura	31/10/2006	1.999.056	1.999.056	1.999.056	0,00	1.999.056	0,00	0,00	100
6	SARSSCUNC. FSE - Progetto Pilota "Cuncordia" (Barbagia)	Esecuzione Fornitura	15/06/2007	412.760	412.760	412.760	0,00	412.760	0,00	0,00	100
7	SARSSDROP OUT - Drop out (dispersione scolastica)	Verifiche e controlli	30/10/2004	593.035	593.035	593.035	0,00	593.035	0,00	0,00	100
8	SARSSFORMAZ SP - Formazione specialistica operatori sicurezza (corsi a catalogo)	Esecuzione attività	15/12/2005	161.350	161.350	161.350	0,00	161.350	0,00	0,00	100
9	SARSSLULA FESR - PROGETTO PILOTA "LEGALITA' PER LULA"	Esecuzione Fornitura	10/02/2009	1.461.491	1.461.491	1.461.491	0,00	1.461.491	0,00	0,00	100
10	SARSSLULA FSE - PROGETTO PILOTA "LEGALITA' PER LULA"	Esecuzione Fornitura	30/01/2005	540.000	540.000	540.000	0,00	540.000	0,00	0,00	100
11	SARSSN.VERDE - NUMERO VERDE IN AUSILIO ALLE VITTIME DELLA TRATTA A SCOPO DI SFRUTTAMENTO SESSUALE	Esecuzione Fornitura	30/12/2004	160.901	160.901	160.901	0,00	160.901	0,00	0,00	100
12	SARSSP.ON-LINE - Polizia On Line	Esecuzione attività	18/12/2002	892.578	892.578	892.578	0,00	892.578	0,00	0,00	100

2.1 APQ Sicurezza – Originario



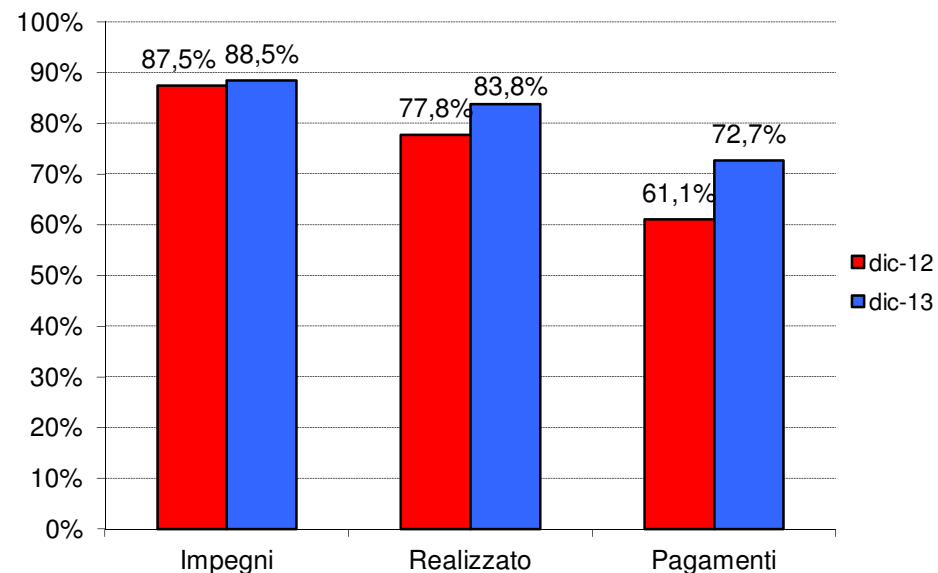
N.	Progetto	Fase procedurale attuale	Data Fine Fase procedurale attuale	Costo Totale (a)	Impegni	Costo Realizzato (b)	di cui FAS	Pagamenti (c)	Economie	di cui FAS	Avanzamento della spesa (b/a)
13	SARSSPONTERADIO - DIGITALIZZAZIONE RETE IN PONTE RADIO INTERPOLIZIE	Verifiche e controlli	31/01/2004	48.558.029	48.558.029	48.558.029	0,00	48.366.058	0,00	0,00	100
14	SARSSREGSA/3.04 - Inserimento e reinserimento lavorativo dei gruppi svantaggiati.	Esecuzione Fornitura	31/12/2007	563.200	563.200	563.200	0,00	563.200	0,00	0,00	100
15	SARSSREGSA/3.06 - Prevenzione della dispersione scolastica.	Esecuzione Fornitura	30/06/2008	500.000	500.000	500.000	0,00	500.000	0,00	0,00	100
16	SARSSREGSA/3.08 - Istruzione e formazione permanente.	Esecuzione attività	31/05/2008	700.080	700.080	700.080	0,00	700.080	0,00	0,00	100
17	SARSSREGSA/3.09 - Adeguamento delle competenze della P.A.	Esecuzione attività	31/10/2007	1.421.850	1.421.850	1.421.850	0,00	1.421.850	0,00	0,00	100
18	SARSSREGSA/3.10 - Sviluppo e consolidamento dell'imprenditorialità con priorità ai nuovi bacini di impiego.	Esecuzione investimenti	31/12/2002	1.247.060	1.247.060	1.247.060	0,00	1.247.060	0,00	0,00	100
19	SARSSREGSA/3.11 - Promozione della partecipazione femminile al mercato del lavoro.	Esecuzione Fornitura	31/12/2002	861.720	861.720	861.720	0,00	861.720	0,00	0,00	100
20	SARSSREGSA/3.12 - Infrastrutture per l'inclusione scolastica.	Esecuzione Fornitura	30/09/2008	750.000	750.000	750.000	0,00	750.000	0,00	0,00	100
21	SARSSREGSA/5.02 - La qualità della vita nelle città: miglioramento dell'offerta di servizi sociali e assistenziali.	Esecuzione Fornitura	30/09/2008	1.438.900	1.438.900	1.438.900	0,00	1.438.900	0,00	0,00	100
22	SARSSREGSA/7 - Assistenza tecnica sorveglianza e valutazione.	Esecuzione Fornitura	31/12/2007	250.000	250.000	250.000	0,00	250.000	0,00	0,00	100
23	SARSSSENT.MEMOR - I SENTIERI DELLA MEMORIA - CARTA DI ACCESSO AL TERRITORIO	Esecuzione Fornitura	15/01/2007	1.014.257	1.014.257	1.014.257	0,00	1.014.257	0,00	0,00	100
24	SARSSURBAN - Ampliamento della rete antiviolenza tra le città Urban.	Esecuzione Fornitura	30/06/2005	117.149	117.149	117.149	0,00	117.149	0,00	0,00	100
25	SARSSVIG.QUART. - Formazione specialistica operatori di sicurezza (Vigili di quartiere)	Esecuzione attività	13/12/2002	19.780	19.780	19.780	0,00	19.780	0,00	0,00	100

3.1 APQ Viabilità – Originario

Data Stipula: 11 luglio 2003

N. interventi: 27

	dic-12	dic-13
Stanziamenti	€ 939.973.541	€ 891.522.856
Impegni	€ 822.138.074	€ 789.107.836
Costo realizzato	€ 731.288.546	€ 747.005.080
Pagamenti	€ 574.243.483	€ 648.241.873



Fonte di finanziamento

UE: € 148.926.802

FAS (*): € 160.026.800

Altre risorse statali: € 390.788.500

Regione: € 53.040.819

Altri enti pubblici: € 15.494.000

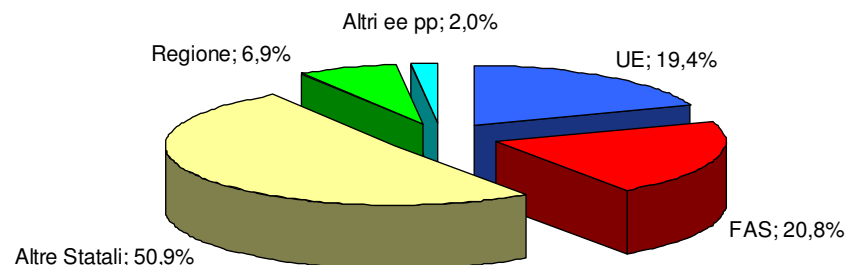
(*) Delibere CIPE (FAS):

84/00 (€ 17.217.000)

17/03 (€ 35.118.600)

20/04 (€ 87.364.200)

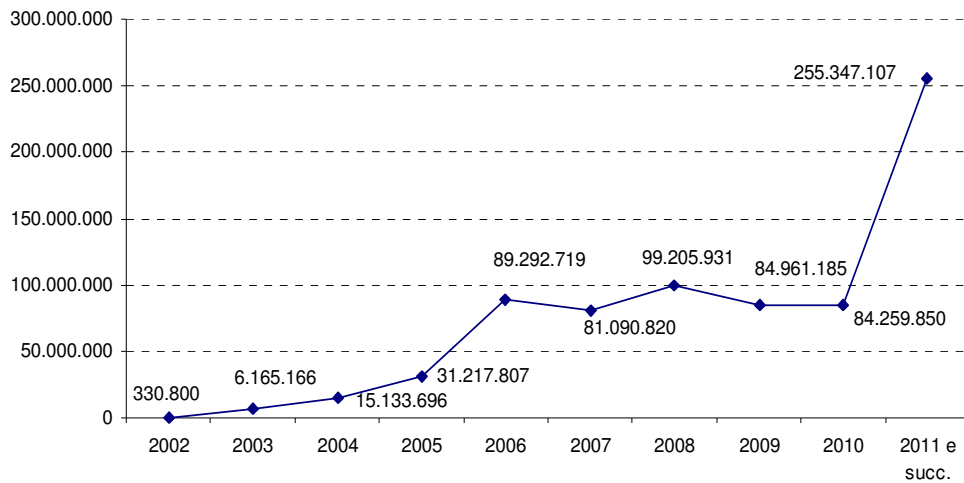
3/06 (€ 20.327.000)



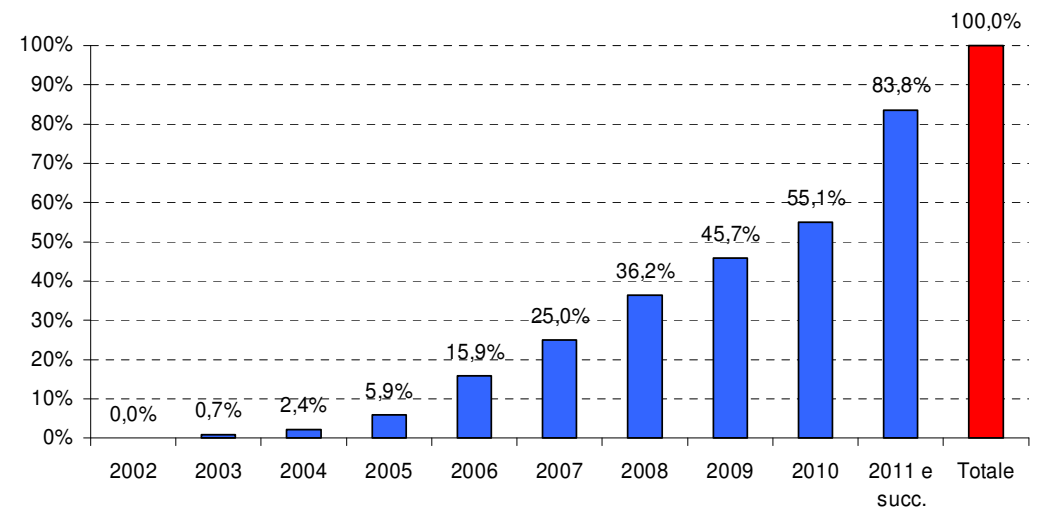
3.1 APQ Viabilità – Originario

Andamento annuo spesa

Andamento annuo spesa (valori assoluti)



Andamento annuo spesa (valori percentuali cumulati)



3.1 APQ Viabilità – Originario



Attuazione interventi

N.	Progetto	Fase procedurale attuale	Data Fine Fase procedurale attuale	Costo Totale (a)	Impegni	Costo Realizzato (b)	di cui FAS	Pagamenti (c)	Economie	di cui FAS	Avanzamento della spesa (b/a)
1	SARVS001 - S.S. 131 - Lavori di adeguamento e ammodernamento dal Km. 23+885 al Km. 32+412 Nuraminis - Villagreca	Esecuzione Lavori	31/12/2014	36.434.277	31.100.000	16.781.727	0,00	16.781.727	0,00	0,00	46
2	SARVS002 - S.S. 131 - Lavori di adeguamento e ammodernamento dal Km 32+412 al Km. 41+000 Svincolo Villasanta	Esecuzione Lavori	28/02/2014	79.803.147	64.294.801	64.294.801	0,00	64.294.801	0,00	0,00	81
3	SARVS003 - S.S. 131 - Lavori di adeguamento e ammodernamento dal km 41+000 al km 47+600 (Variante Sanluri)	Collaudo	13/06/2008	42.390.666	42.390.666	42.390.666	0,00	42.390.666	0,00	0,00	100
4	SARVS009 - S.S. 131 - Lavori di adeguamento e ammodernamento dal Km. 79+500 al Km. 88+357 Uras Macomer 2 Lotto	Collaudo	25/03/2009	51.168.152	51.168.152	51.168.152	0,00	51.168.152	0,00	0,00	100
5	SARVS010 - S.S. 131 - Lavori di adeguamento e ammodernamento dal Km 88+357 al Km 93+400 Uras Macomer 3 Lotto 1 Stralcio	Collaudo	18/11/2009	33.439.403	33.439.403	33.439.403	0,00	33.439.403	0,00	0,00	100
6	SARVS011 - S.S. 131 - Lavori di adeguamento e ammodernamento dal Km. 93+400 al Km.99+500 Uras Macomer 3 Lotto 2 Stralcio	Collaudo	15/12/2011	49.860.000	49.860.000	49.860.000	0,00	40.556.183	0,00	0,00	100
7	SARVS012 - S.S. 131 - Lavori di adeguamento e ammodernamento dal Km. 99+500 al Km.108+300 Uras Macomer 4 Lotto	Collaudo	01/12/2009	34.669.695	34.669.695	34.669.695	0,00	34.669.695	0,00	0,00	100
8	SARVS031 - Lavori di completamento della variante di Sassari - Truncu Reale Porto Torres Lotto "B" tra i Km. 6+410 e 10+623	Collaudo	14/08/2005	11.362.052	11.362.052	11.362.052	0,00	10.424.225	0,00	0,00	100
9	SARVS034 - Collegamento S.S 131 con Porto Torres (Camionale A.S.I.)	Collaudo	31/10/2008	5.164.600	5.164.600	5.164.600	5.164.600	4.987.440	0,00	0,00	100

3.1 APQ Viabilità – Originario



N.	Progetto	Fase procedurale attuale	Data Fine Fase procedurale attuale	Costo Totale (a)	Impegni	Costo Realizzato (b)	di cui FAS	Pagamenti (c)	Economie	di cui FAS	Avanzamento della spesa (b/a)
10	SARVS039 - S.S. 131 d.c.n. - Completamento Circonvallazione di Olbia collegamento con il porto industriale	Collaudo	30/11/2004	7.747.000	7.747.000	7.747.000	7.747.000	7.422.450	0,00	0,00	100
11	SARVS041 - S.S. 131 d.c.n. - Collegamento alla S.S. 125 Raccordo in territorio di Galtelli	Esecuzione Lavori	30/06/2014	5.165.000	5.165.000	5.165.000	5.165.000	386.699	0,00	0,00	100
12	SARVS044 - S.S. 125 "Cagliari-Tortoli" - Lavori di completamento della variante esterna all'abitato di Cagliari in alternativa alla S.S. 554 - 1 lotto 2 stralcio (svincolo Flumini di Quartu)	Esecuzione Lavori	31/08/2012	14.428.000	14.428.000	14.428.000	0,00	12.883.134	0,00	0,00	100
13	SARVS045 - S.S. 125 - Lavori di costruzione della nuova S.S. 125 - Tronco Terramala-Capo Boi - 1 lotto	Collaudo	17/10/2010	92.580.000	92.580.000	92.580.000	0,00	82.688.947	0,00	0,00	100
14	SARVS046 - S.S. 125 - Lavori di costruzione della nuova S.S. 125 - Tronco Terramala-Capo Boi - 2 lotto	Esecuzione Lavori	28/01/2013	151.303.000	151.303.000	151.303.000	91.690.200	114.300.512	0,00	0,00	100
15	SARVS058 - S.S. 125 - Lavori di costruzione della nuova S.S. 125 - Tertenia-San Priamo - 4 lotto 1 stralcio	Collaudo	19/01/2007	19.276.000	19.276.000	19.276.000	0,00	14.789.358	0,00	0,00	100
16	SARVS067 - S.S. 125 - Lavori di costruzione della nuova S.S. 125 - Tertenia-Tortoli - 4 lotto 1 stralcio	Collaudo	26/11/2009	24.015.246	24.015.246	24.015.246	0,00	20.712.940	0,00	0,00	100
17	SARVS068 - S.S. 125 - Lavori di costruzione della nuova S.S. 125 - Tertenia-Tortoli - 4 lotto 2 stralcio	Esecuzione Lavori	01/11/2017	32.775.108	13.815.222	1.841.934	0,00	1.841.934	0,00	0,00	6
18	SARVS069 - Connessione alla S.S. 125 - Collegamento con il porto di Arbatax	Collaudo	10/04/2010	1.549.000	1.549.000	1.549.000	1.549.000	858.498	0,00	0,00	100
19	SARVS080 - S.S. 291 - Lavori di costruzione della S.S. 291 bivio Olmedo-Alghero-Aeroporto Fertilia - Tratto bivio Rudas - Olmedo 2 lotto	Esecuzione Lavori	24/10/2013	48.372.000	48.372.000	48.372.000	7.495.000	30.578.892	0,00	0,00	100
20	SARVS089a - Variante funzionale Senorbì - Suelli sulla direttrice S.S. 128	Esecuzione Lavori	30/04/2014	20.558.000	20.558.000	15.346.805	15.346.805	15.346.805	0,00	0,00	75

3.1 APQ Viabilità – Originario



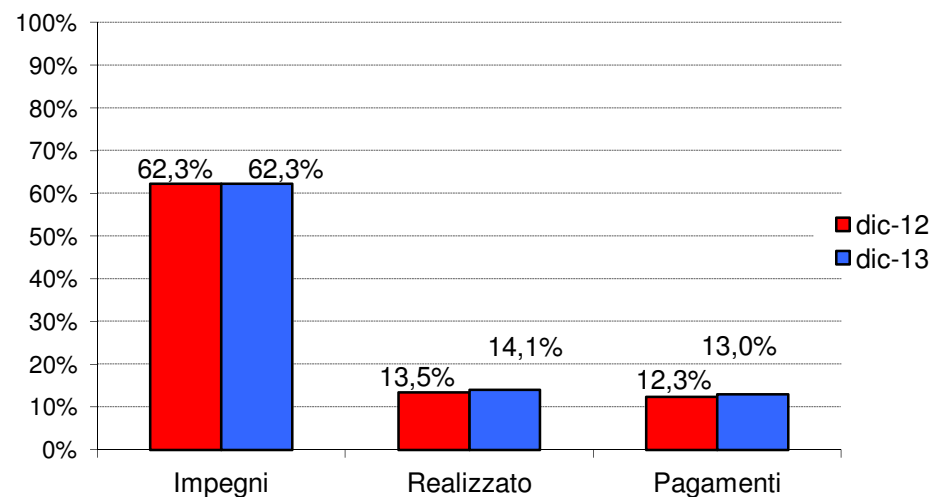
N.	Progetto	Fase procedurale attuale	Data Fine Fase procedurale attuale	Costo Totale (a)	Impegni	Costo Realizzato (b)	di cui FAS	Pagamenti (c)	Economie	di cui FAS	Avanzamento della spesa (b/a)
21	SARVS100 - S.S. 127 Tempio - Sassari - Lavori di ammodernamento e sistemazione - Scala Ruja-Tempio 1 lotto 1 stralcio	Collaudo	19/04/2010	17.270.000	17.270.000	17.270.000	0,00	14.662.658	0,00	0,00	100
22	SARVS103 - S.S. 130 Cagliari - Carbonia: Lavori di installazione di una barriera spartitraffico centrale tra i km 16+800 e km 50+200 1 stralcio ed allargamento sede	Collaudo	01/06/2006	13.428.000	13.428.000	13.428.000	0,00	12.379.145	0,00	0,00	100
23	SARVS106 - S.S. 389 Bitti - Budduso (Prosecuzione collegamento con la S.P. Abbasanta-Budduso-Olbia)	Collaudo	29/07/2013	20.658.000	20.658.000	20.658.000	20.658.000	20.463.026	0,00	0,00	100
24	SARVS107 - S.S. 389 tratto Ala dei Sardi-bivio Padru - collegamento alla Abbasanta-Budduso-Olbia	Progettazione Definitiva	12/05/2005	15.494.000	15.494.000	4.894.000	0,00	214.582	0,00	0,00	32
25	SARVS108 - S.S. 389 tronco Villanova-Lanusei-Tortoli lotto bivio Villagrande-svincolo Arzana	Progettazione Definitiva	30/12/2010	50.000.000	0,00	0,00	0,00	0,00	0,00	0,00	0,00
26	SARVS110 - S.S. 129bis Macomer - Bosa tratto Suni-Bosa	Progettazione Definitiva	30/06/2015	12.612.510	0,00	0,00	0,00	0,00	0,00	0,00	0,00

3.2 APQ Viabilità - 1° atto integrativo

Data Stipula: 22 dicembre 2005

N. interventi: 17

	dic-12	dic-13
Stanziamenti	€ 320.334.023	€ 320.334.023
Impegni	€ 199.507.329	€ 199.507.329
Costo realizzato	€ 43.266.429	€ 45.184.301
Pagamenti	€ 39.488.953	€ 41.658.577



Fonte di finanziamento

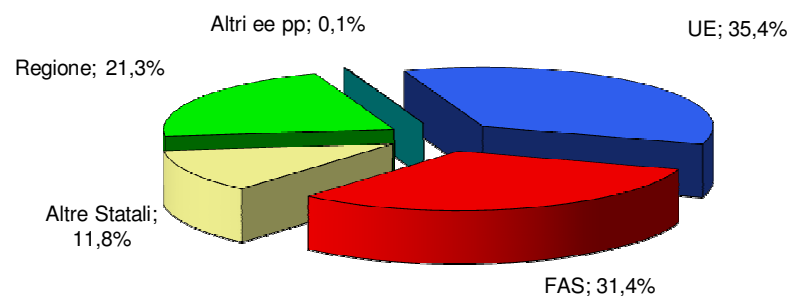
UE: € 102.565.000

FAS(*): € 90.976.198

Altre risorse statali: € 34.076.000

Regione: € 61.557.000

Altri enti pubblici: € 169.825



(*) Delibere CIPE (FAS):

84/00 (€ 9.460.000)

17/03 (€ 33.570.398)

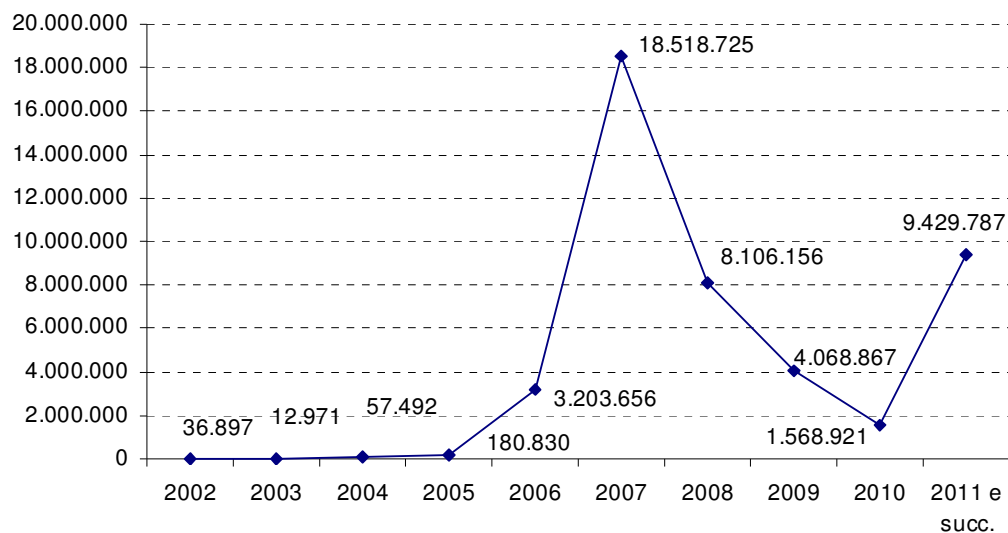
20/04 (€ 172.800)

3/06 (€ 47.773.000)

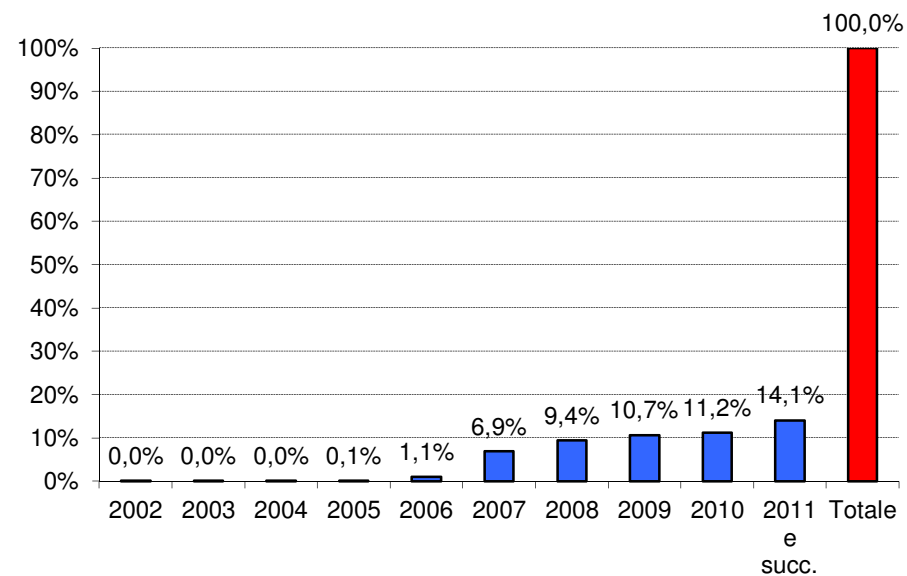
3.2 APQ Viabilità - 1° atto integrativo

Andamento annuo spesa

Andamento annuo spesa (valori assoluti)



Andamento annuo spesa (valori percentuali cumulati)



3.2 APQ Viabilità - 1° atto integrativo



Attuazione interventi

N.	Progetto	Fase procedurale attuale	Data Fine Fase procedurale attuale	Costo Totale (a)	Impegni	Costo Realizzato (b)	di cui FAS	Pagamenti (c)	Economie	di cui FAS	Avanzamento della spesa (b/a)
1	SARVT040 - S.S. 131 dcn Barriera centrale 1° lotto tratto Abbasanta-Nuoro	Collaudo	30/11/2010	11.000.000	11.000.000	11.000.000	11.000.000	8.779.581	0,00	0,00	100
2	SARVT083b - S.S. 195 messa in sicurezza 2° lotto km. 10+500-12+550 3 rotatorie svincolo Maramura, svincolo Capoterra, svincolo Frutti d'Oro.	Collaudo	25/10/2008	2.759.243	2.759.243	2.759.243	2.759.243	2.552.686	494.389	494.389	100
3	SARVT083e - S.S. 195 messa in sicurezza 5° lotto km. 13+500-14+000 rotatorie doppia Torre degli Ulivi - Su Spantu.	Collaudo	07/07/2008	1.175.098	1.175.098	1.175.098	1.175.098	725.787	0,00	0,00	100
4	SARVT083f - S.S. 195 messa in sicurezza 6° lotto km. 12+500-13+500 intersezione San Girolamo	Collaudo	07/07/2008	996.526	996.526	996.526	996.526	820.603	139.142	139.142	100
5	SARVT083g - S.S. 195 messa in sicurezza 7° lotto 1° stralcio km. 14+000-15+000 Su Loi	Collaudo	13/10/2007	886.037	886.037	886.037	886.037	782.618	145.963	145.963	100
6	SARVT083h - S.S. 195 messa in sicurezza 7° lotto 2° stralcio km. 14+000-15+000 Su Loi.	Collaudo	31/12/2011	557.000	557.000	557.000	557.000	459.106	0,00	0,00	100
7	SARVT084a - S.S. 195 1° lotto stralcio	Progettazione Definitiva	01/08/2014	60.990.000	0,00	0,00	0,00	0,00	0,00	0,00	0,00
8	SARVT085 new - Lavori di costruzione della SS 195 tratto Cagliari-Pula lotti 1°, 3° e opere connesse sud	Esecuzione Lavori	22/08/2017	163.317.000	162.716.800	10.734.731	3.725.280	10.734.731	0,00	0,00	7
9	SARVT115 - Lavori di messa a norma della S.S. 554, eliminazione degli svincoli a raso (asse attrezzato urbano)	Progettazione Preliminare	28/02/2014	60.457.000	2.000.000	560.490	0,00	560.490	0,00	0,00	1
10	SARVT120 - Ammodernamento e riassetto funzionale della rete stradale dell'ANAS (strade di competenza statale e regionale) al fine di conseguire un sostanziale incremento delle velocità di percorrenza con interventi puntuali per l'eliminazione dei nodi critici	Esecuzione Fornitura	15/02/2010	86.400	86.400	86.400	86.400	86.400	0,00	0,00	100

3.2 APQ Viabilità - 1° atto integrativo



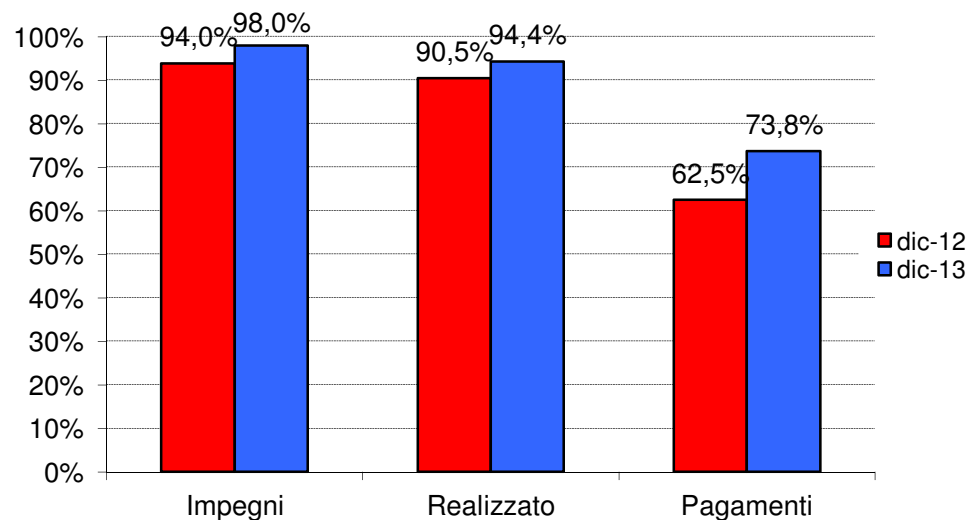
N.	Progetto	Fase procedurale attuale	Data Fine Fase procedurale attuale	Costo Totale (a)	Impegni	Costo Realizzato (b)	di cui FAS	Pagamenti (c)	Economie	di cui FAS	Avanzamento della spesa (b/a)
11	SARVT121 - Realizzazione di percorsi stradali di collegamento delle aree interne con i principali assi viari regionali tramite il riassetto funzionale e l'interconnessione delle strade esistenti anche di diversa competenza gestionale	Esecuzione Fornitura	15/02/2010	86.400	86.400	86.400	86.400	86.400	0,00	0,00	100
12	SARVT122 - S.P. 70 "Bassacutena-Porto Pozzo" completamento lavori di ammodernamento	Esecuzione Lavori	28/11/2007	1.032.914	1.032.914	1.032.914	1.032.914	1.018.894	0,00	0,00	100
13	SARVT123 - Circonvallazione di Luras, dalla SP. 10 inizio abitato alla SP. 10 fine abitato	Esecuzione Lavori	01/03/2010	1.365.718	1.365.718	1.365.718	1.365.718	1.206.753	0,00	0,00	100
14	SARVT124 - SP.14M sopraelevata di Olbia sud - completamento lavori di adeguamento e miglioramento funzionale	Esecuzione Lavori	01/06/2007	1.291.142	1.291.142	1.291.142	1.291.142	1.286.111	0,00	0,00	100
15	SARVT125 - Strada di accesso a Sedini, dalla S.S. 134 alla SP. 13M	Esecuzione Lavori	31/12/2010	10.971.767	10.971.767	10.971.767	9.871.767	10.959.982	0,00	0,00	100
16	SARVT126 - Costruzione della strada di circonvallazione di Abbiadori dalla SP. 59/bis alla SP. 94	Esecuzione Lavori	01/01/2014	1.032.914	1.032.914	131.465	131.465	131.465	0,00	0,00	13
17	SARVT127 - SP. 25 Sorso - Sassari, lavori di adeguamento e messa in sicurezza	Collaudo	27/07/2008	1.549.371	1.549.371	1.549.371	1.379.546	1.466.968	0,00	0,00	100

3.3 APQ Viabilità - 2° atto integrativo

Data Stipula: 14 dicembre 2006

N. interventi: 5

	dic-12	dic-13
Stanziamenti	€ 63.316.000	€ 60.716.000
Impegni	€ 59.485.812	€ 59.474.000
Costo realizzato	€ 57.329.456	€ 57.317.644
Pagamenti	€ 39.572.351	€ 44.801.244

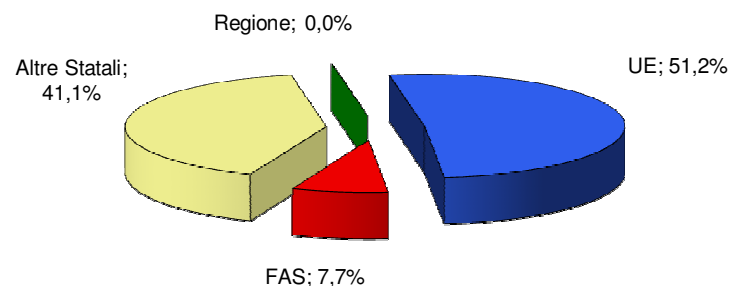


Fonte di finanziamento

UE: € 30.447.000

FAS (*): € 4.600.000

Altre risorse statali: € 24.427.000



(*) Delibere CIPE (FAS):

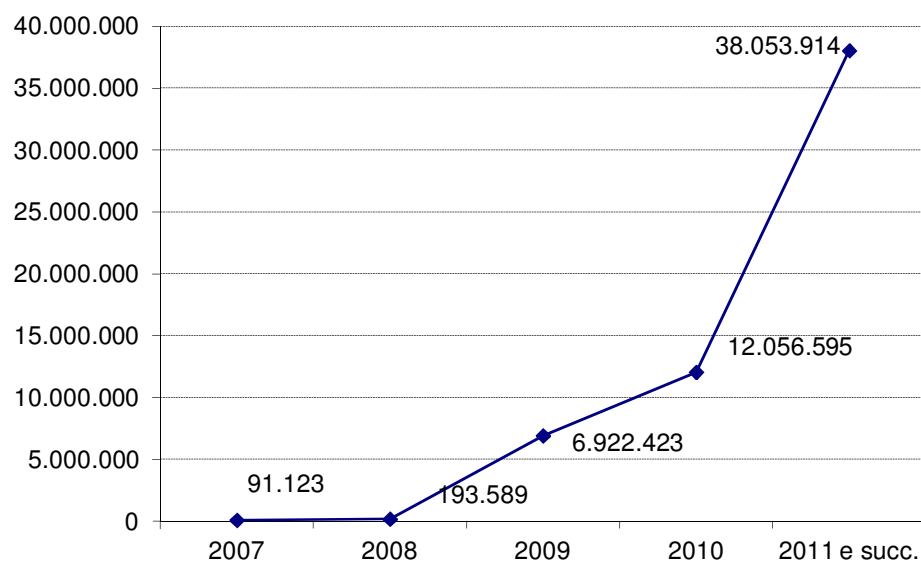
84/00 (€ 4.500.000)

35/05 (€ 100.000)

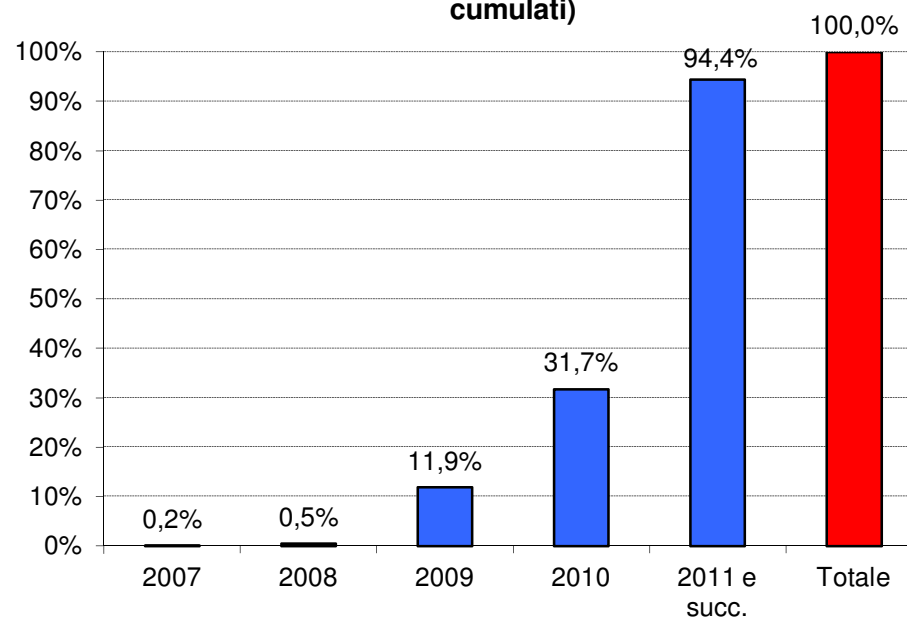
3.3 APQ Viabilità - 2° atto integrativo

Andamento annuo spesa

Andamento annuo spesa (valori assoluti)



Andamento annuo spesa (valori percentuali cumulati)



3.3 APQ Viabilità - 2° atto integrativo



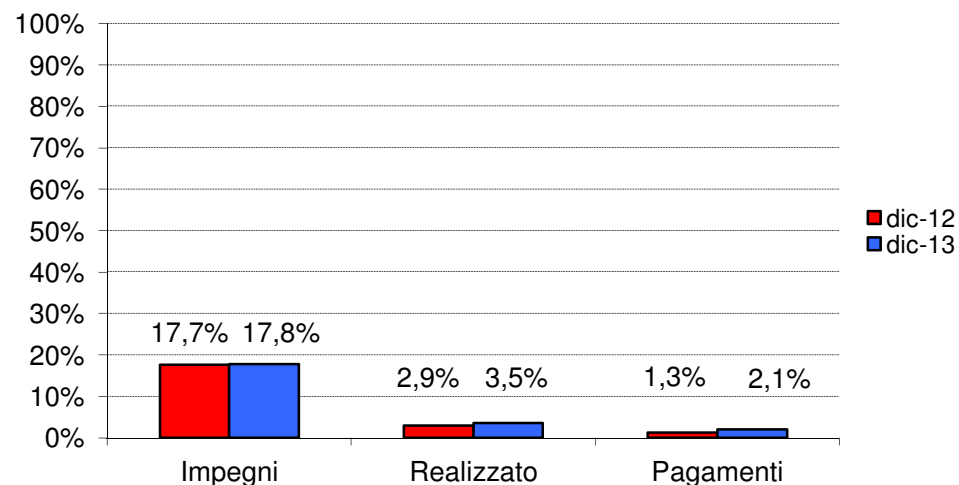
Attuazione interventi

	Progetto	Fase procedurale attuale	Data Fine Fase procedurale attuale	Costo Totale (a)	Impegni	Costo Realizzato (b)	di cui FAS	Pagamenti (c)	Economie	di cui FAS	Avanzamento della spesa (b/a)
1	SARVU081 - S.S. 291 " Lavori di costruzione della nuova S.S. 291 Olmedo - Intersezione S.S. 291 esistente, 3° lotto"	Esecuzione Lavori	03/07/2013	54.666.000	54.666.000	54.666.000	0,00	43.343.572	0,00	0,00	100
2	SARVU129a - Sistemazione della S.S. 197 nel tratto Guspini - San Gavino	Studio di fattibilità	10/12/2009	50.000	50.000	50.000	50.000	50.000	0,00	0,00	100
3	SARVU129b - Sistemazione della S.P. 61 nel tratto San Gavino - Sardara	Esecuzione Lavori	13/04/2010	50.000	50.000	50.000	50.000	50.000	0,00	0,00	100
4	SARVU131 - S.S. 131 "Cagliari-Sassari" tratto km 23+885 e km 32+412 Sovrappasso sulla S.S. 131 della strada comunale Muracesus nel territorio di Nuraminis	Progettazione Esecutiva	30/04/2014	3.450.000	2.208.000	150.000	86.957	0,00	0,00	0,00	4
5	SARVU132 - S.S. 131 "Cagliari-Sassari" Innesco della variante di Sassari-Truncu Reale-Porto Torres al km 209+400	Esecuzione Lavori	05/03/2012	2.401.644	2.500.000	2.401.644	2.401.644	1.357.672	98.356	98.356	100

3.4 APQ Viabilità - 3° atto integrativo

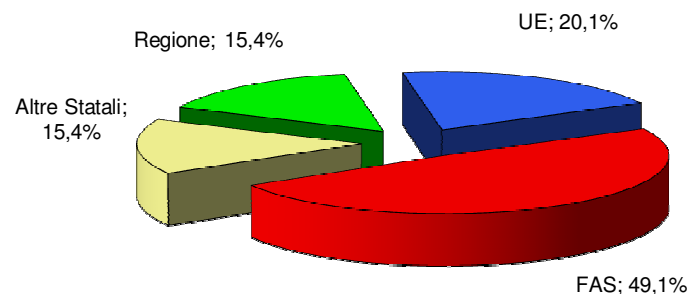
Data Stipula: 29 novembre 2007
N. interventi: 18

	dic-12	dic-13
Stanziamenti	€ 161.423.000	€ 162.522.660
Impegni	€ 28.505.538	€ 28.854.795
Costo realizzato	€ 4.704.854	€ 5.751.545
Pagamenti	€ 2.115.298	€ 3.406.163



Fonte di finanziamento

UE: € 32.674.000
FAS(*): € 79.848.660
Altre risorse statali: € 25.000.000
Regione: € 25.000.000

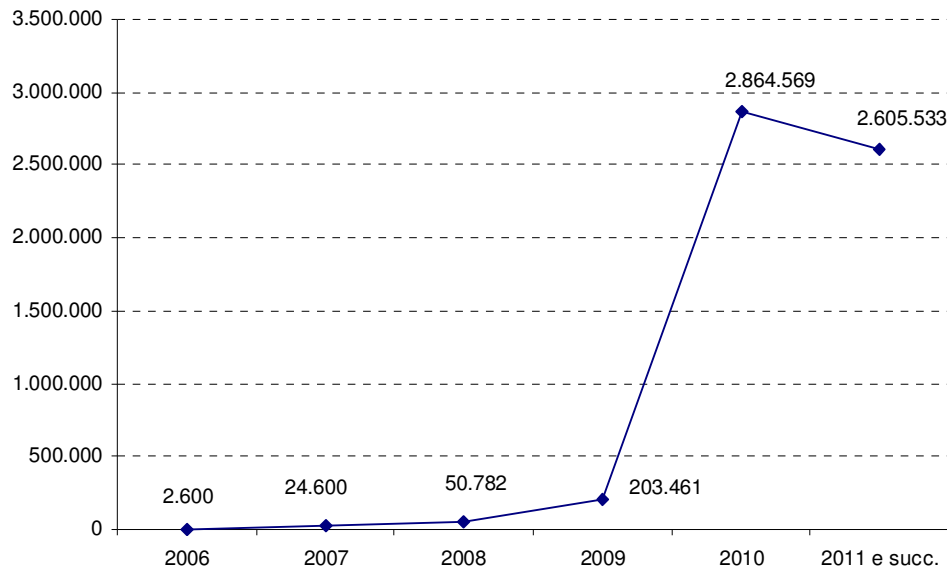


(*) Delibere CIPE (FAS):
 84/00 (€ 70.374.660)
 138/00 (€ 2.974.000)
 3/06 (€ 6.500.000)

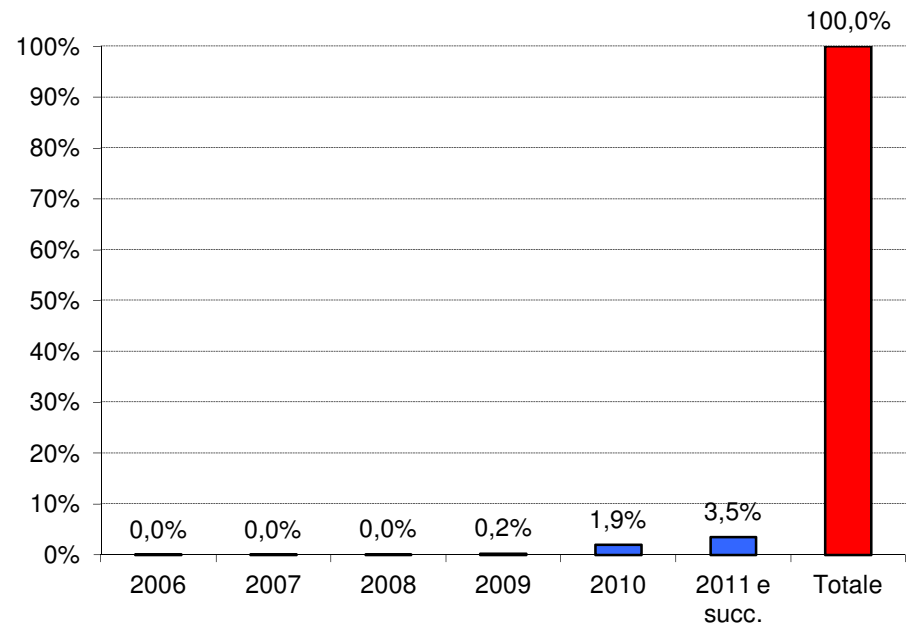
3.4 APQ Viabilità - 3° atto integrativo

Andamento annuo spesa

Andamento annuo spesa (valori assoluti)



Andamento annuo spesa (valori percentuali cumulati)



3.4 APQ Viabilità - 3° atto integrativo



Attuazione interventi

N.	Progetto	Fase procedurale attuale	Data Fine Fase procedurale attuale	Costo Totale (a)	Impegni	Costo Realizzato (b)	di cui FAS	Pagamenti (c)	Economie	di cui FAS	Avanzamento della spesa (b/a)
1	SARVW073a - S.S. 125/133 bis Lavori di costruzione e riassetto funzionale della S.S. 125/133 bis Olbia-Arzachena	Progettazione Definitiva	01/10/2014	57.674.000	0,00	0,00	0,00	0,00	0,00	0,00	0,00
2	SARVW105a1 - S.S. S.S. 126 - messa in sicurezza degli incroci a raso mediante la realizzazione di rotoatorie poste ai km 26+500,28+500 e 33+500 e opere accessorie	Progettazione Preliminare	30/03/2014	0,00	0,00	0,00	0,00	0,00	0,00	0,00	0,00
3	SARVW105a2 - 126 dir - messa in sicurezza della tratta compresa tra Sant'Antioco e Calasetta mediante la realizzazione di interventi puntuali quali l'allargamento della sede stradale, rettifica di curve e sistemazione delle protezioni laterali	Progettazione Preliminare	30/06/2014	0,00	0,00	0,00	0,00	0,00	0,00	0,00	0,00
4	SARVW105b - S.S. 130-S.S. 126 "Cagliari-Iglesias-Carbonia" Collegamento tra lo svincolo di Campo Pisano, sulla S.S. 126, e la città di Iglesias	Progettazione Esecutiva	01/01/2014	3.600.000	3.600.000	345.947	345.947	189.144	0,00	0,00	10
5	SARVW105c - S.S. 130-S.S. 126 "Cagliari-Iglesias-Carbonia" Adeguamento e messa in sicurezza dallo svincolo di viale Villa di Chiesa sull'innesto tra la S.S. 126 e la S.S. 130	Progettazione Definitiva	23/01/2014	2.150.000	2.150.000	54.233	54.233	45.233	0,00	0,00	3
6	SARVW105d - S.S. 130-S.S. 126 "Cagliari-Iglesias-Carbonia" Realizzazione di intersezioni a rotoatoria lungo la S.S. 126	Esecuzione Lavori	30/09/2014	5.000.000	3.361.596	3.361.596	3.361.596	1.766.399	0,00	0,00	67
7	SARVW105e - S.S. 130-S.S. 126 "Cagliari-Iglesias-Carbonia" Realizzazione di intersezioni a rotoatoria lungo la S.S. 126	Esecuzione Lavori	31/03/2014	1.180.660	1.180.660	477.371	477.371	477.371	0,00	0,00	40

3.4 APQ Viabilità - 3° atto integrativo



N.	Progetto	Fase procedurale attuale	Data Fine Fase procedurale attuale	Costo Totale (a)	Impegni	Costo Realizzato (b)	di cui FAS	Pagamenti (c)	Economie	di cui FAS	Avanzamento della spesa (b/a)
8	SARVW105f - S.S. 130-S.S. 126 "Cagliari-Iglesias-Carbonia" Realizzazione di intersezioni a rotatoria lungo la S.S. 126	Esecuzione Lavori	14/05/2014	2.150.000	2.150.000	522.499	522.499	522.499	0,00	0,00	24
9	SARVW135a - S.S. 128 Variante svincolo Gesico - svincolo Mandas sud	Progettazione Preliminare	13/10/2009	16.539.000	0,00	0,00	0,00	0,00	0,00	0,00	0,00
10	SARVW136 - Riqualificazione della S.S. 198 nel tratto Seui-Ussàssai-Gairo Taquisara	Progettazione Definitiva	01/07/2014	9.700.000	159.538	157.530	157.530	157.530	0,00	0,00	2
11	SARVW137 - Riqualificazione della S.P. 27 tratto S.S. 389 bivio Villagrande - S.S. 125	Progettazione Definitiva	01/07/2014	9.700.000	53.001	53.001	53.001	53.001	0,00	0,00	1
12	SARVW138 - Riqualificazione dell'itinerario S.P. 24 e S.P. 110 - collegamento tra la S.S. 389 e la nuova S.S. 125 "Orientale sarda" in territorio di Alà dei Sardi e Padru	Studio di fattibilità	30/07/2009	9.800.000	9.800.000	16.440	16.440	10.368	0,00	0,00	0,00
13	SARVW139a - Riqualificazione itinerario Tempio - Olbia nel tratto Tempio - Calangianus	Progettazione Definitiva	30/04/2014	6.000.000	6.000.000	362.929	362.929	51.588	0,00	0,00	6
14	SARVW140 - Completamento della maglia viaria di I livello regionale. Studio di fattibilità dell'itinerario S.S. 130 Villamassargia-Carbonia-Portovesme	Esecuzione Fornitura	31/10/2010	100.000	100.000	100.000	100.000	25.000	0,00	0,00	100
15	SARVW141 - Completamento della maglia viaria di II livello regionale. Studio di fattibilità dell'itinerario S.S. 387 Ballao-Dolianova per la rottura dell'isolamento del Gerrei	Esecuzione Fornitura	24/12/2008	100.000	100.000	100.000	100.000	57.356	0,00	0,00	100

3.4 APQ Viabilità - 3° atto integrativo

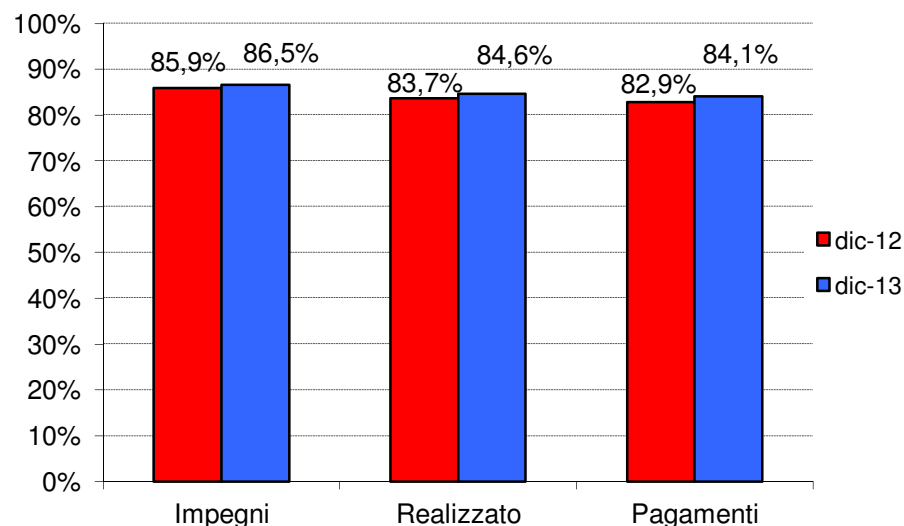


N.	Progetto	Fase procedurale attuale	Data Fine Fase procedurale attuale	Costo Totale (a)	Impegni	Costo Realizzato (b)	di cui FAS	Pagamenti (c)	Economie	di cui FAS	Avanzamento della spesa (b/a)
16	SARVW142 - Riqualificazione della maglia viaria di III livello regionale. Studio di fattibilità per il miglioramento e la riqualificazione dei collegamenti tra l'Alta Gallura e le aree costiere settentrionali ed orientali	Esecuzione Fornitura	30/06/2014	100.000	100.000	100.000	100.000	50.674	0,00	0,00	100
17	SARVW143 - Riqualificazione della maglia viaria di III livello regionale. Studio di fattibilità per il miglioramento dei collegamenti tra il Sassarese e le aree costiere settentrionali ed occidentali	Esecuzione Fornitura	30/06/2014	100.000	100.000	100.000	100.000	0,00	0,00	0,00	100
18	SARVW144 - Lavori di costruzione della nuova S.S. 125 Olbia -Santa Teresa: stralcio funzionale del 4° e 5° lotto, dallo svincolo di Arzachena nord fino al km 351 dell'attuale S.S. 125	Progettazione Definitiva	30/04/2015	25.000.000	0,00	0,00	0,00	0,00	0,00	0,00	0,00

4.1 APQ Mobilità – Originario

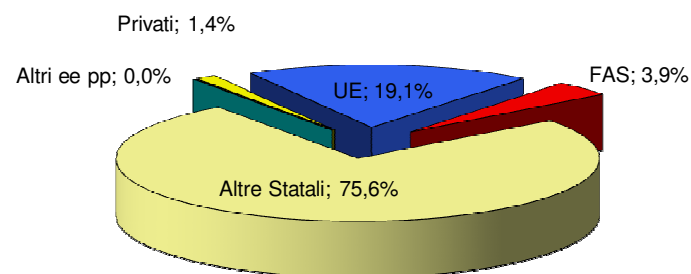


Data Stipula:	18 marzo 2004	
N. Interventi:	42	
	dic-12	dic-13
Stanziamenti	€ 599.420.257	€ 599.590.257
Impegni	€ 514.622.185	€ 518.929.736
Costo realizzato	€ 501.875.229	€ 507.050.381
Pagamenti	€ 496.801.251	€ 503.967.539



Fonte di finanziamento

UE:	€ 114.439.661
FAS (*):	€ 23.345.984
Altre risorse statali:	€ 453.148.381
Altri enti pubblici:	€ 170.000
Privati:	€ 145.964

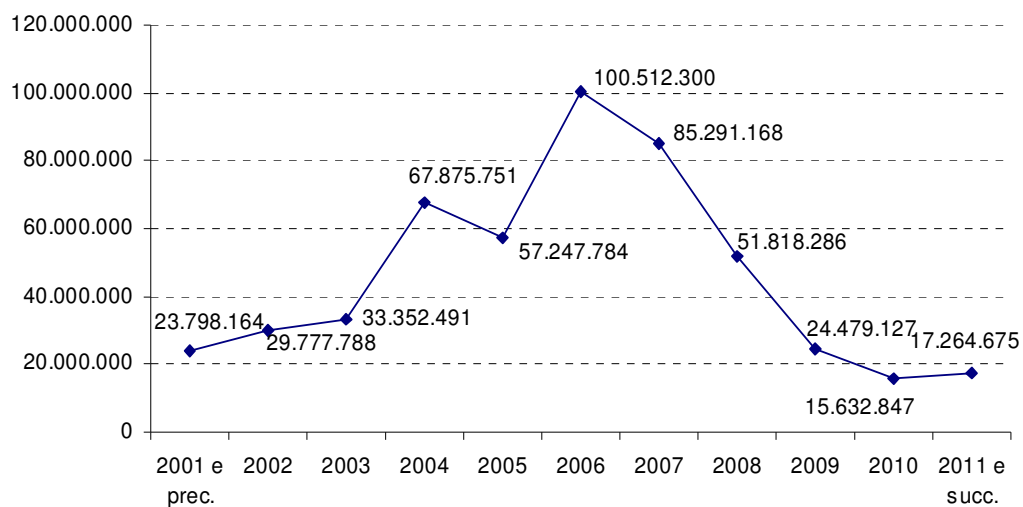


(*) **Delibere CIPE (FAS):**
 17/03 (€ 16.373.504)
 20/04 (€ 5.972.480)

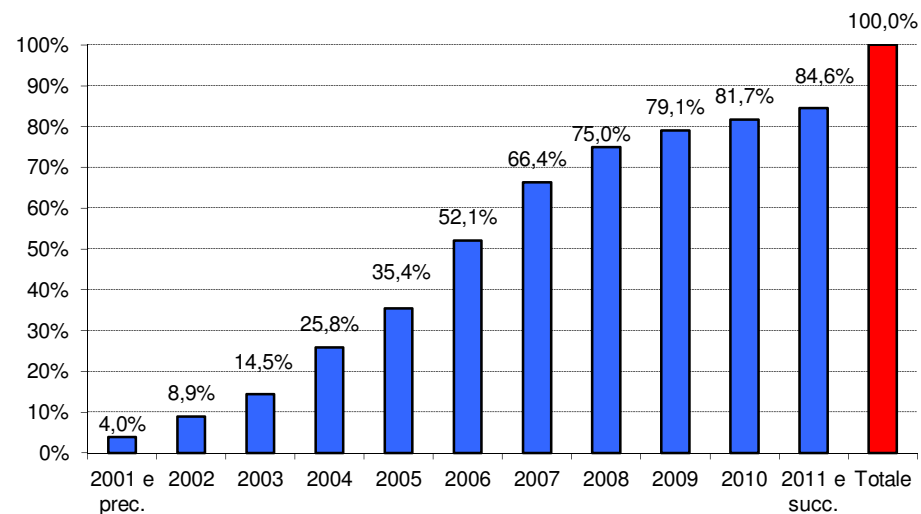
4.1 APQ Mobilità – Originario

Andamento annuo spesa

Andamento annuo spesa (valori assoluti)



Andamento annuo spesa (valori percentuali cumulati)



4.1 APQ Mobilità – Originario



Attuazione interventi

N.	Progetto	Fase procedurale attuale	Data Fine Fase procedurale attuale	Costo Totale (a)	Impegni	Costo Realizzato (b)	di cui FAS	Pagamenti (c)	Economie	di cui FAS	Avanzamento della spesa (b/a)
1	SARMOAP CA-01 - Dragaggio a -16 metri bacino di evoluzione del porto canale	Funzionalità	02/06/2007	15.622.821	15.622.821	15.622.821	0,00	13.277.609	0,00	0,00	100
2	SARMOAP CA-02 - Manutenzione straordinaria dente di attracco Molo Rinascita	Funzionalità	06/12/2007	1.417.074	1.417.074	1.417.074	0,00	1.417.074	0,00	0,00	100
3	SARMOAP CA-03 - I Lotto opere di infrastrutturazione avamposti Porto Canale	Esecuzione Lavori	30/05/2014	12.000.000	4.841.095	4.841.095	0,00	4.620.996	0,00	0,00	40
4	SARMOAP CA-04 - Realizzazione darsena Porto Foxi - Sarroch	Progettazione Definitiva	10/12/2007	5.145.964	250.000	170.000	0,00	112.274	0,00	0,00	3
5	SARMOAP CA-05 - Realizzazione di una struttura sul Molo Ichnusa per l'accoglimento dei croceristi	Funzionalità	11/01/2008	5.138.241	5.138.241	5.138.241	0,00	5.138.241	0,00	0,00	100
6	SARMOAP CA-06 - Realizzazione darsena pescherecci	Progettazione Definitiva	15/12/2006	6.992.486	400.000	400.000	0,00	400.000	0,00	0,00	6
7	SARMOAP CA-07 - Adeguamento tecnico funzionale Molo Sabauda lato est	Studio di fattibilità	31/12/2003	7.331.605	100.000	0,00	0,00	5.000	0,00	0,00	0,00
8	SARMOAP CA-08 - Manutenzione Straordinaria Fabbriato "Centro Servizi"	Studio di fattibilità	30/11/2003	1.177.594	0,00	0,00	0,00	0,00	0,00	0,00	0,00
9	SARMOAP CA-09 - Banchinamento lato di ponente del Porto Canale - I Lotto	Collaudo	30/05/2014	23.797.153	18.212.533	15.876.823	0,00	15.876.704	0,00	0,00	67
10	SARMOAP OL-GA01 - Porto di Olbia - Approfondimenti del bacino portuale lato nord	Progettazione Preliminare	31/12/2003	15.450.000	0,00	0,00	0,00	0,00	0,00	0,00	0,00
11	SARMOAP OL-GA02 - Porto di Golfo Aranci - Lavori di sistemazione del porto pescherecci	Funzionalità	01/08/2010	1.425.629	1.425.629	1.425.629	0,00	1.425.629	949.241	0,00	100
12	SARMOENAC-AL-01 - Aeroporto di Alghero: Sistema di controllo 100% bagagli da stiva.	Collaudo	21/04/2004	284.783	284.783	284.783	0,00	284.783	0,00	0,00	100

4.1 APQ Mobilità – Originario



N.	Progetto	Fase procedurale attuale	Data Fine Fase procedurale attuale	Costo Totale (a)	Impegni	Costo Realizzato (b)	di cui FAS	Pagamenti (c)	Economie	di cui FAS	Avanzamento della spesa (b/a)
13	SARMOENAC-AL-02 - Aeroporto di Alghero - Riqualfica via di rullaggio 1° lotto	Collaudo	02/04/2007	3.607.346	3.607.346	3.607.346	0,00	3.607.346	0,00	0,00	100
14	SARMOENAC-CA-01 - Aeroporto di Cagliari Aerostazione passeggeri II^ fase.	Collaudo	12/04/2005	41.276.222	41.276.222	41.276.222	0,00	41.276.222	0,00	0,00	100
15	SARMOENAC-CA-02 - Aeroporto di Cagliari: Sistema controllo 100% bagagli da stiva	Collaudo	15/05/2004	433.120	433.120	433.120	0,00	433.120	0,00	0,00	100
16	SARMOENAC-CA-03 - Aeroporto Cagliari: Riqualficazione aeroporto classe ICAO (pista principale)	Funzionalità	01/10/2012	23.000.000	23.000.000	23.000.000	0,00	23.000.000	0,00	0,00	100
17	SARMOENAC-OL-01 - Aeroporto di Olbia: Sistema di controllo 100% bagagli da stiva.	Collaudo	30/07/2005	2.147.000	2.147.000	2.147.000	0,00	2.147.000	0,00	0,00	100
18	SARMOENAV-AL/01 - Aeroporto di Alghero ; AMMODERNAMENTO SISTEMA ATC	Esecuzione Lavori	31/12/2003	8.983.436	8.983.436	8.983.436	0,00	8.983.436	0,00	0,00	100
19	SARMOENAV-OL/01 - Ammodernamento Sistema ATC-Aeroporto Olbia	Chiusura Intervento	27/05/2009	26.415.100	26.415.100	26.415.100	0,00	26.415.100	0,00	0,00	100
20	SARMOMIT 01 - Porto di Porto Torres - Realizzazione di una struttura da adibire a terminal portuale a servizio dei vettori industriali	Esecuzione Lavori	31/01/2014	4.100.000	4.100.000	267.112	65.149	267.112	0,00	0,00	7
21	SARMOMIT 02 - Porto di Porto Torres - Progetto dell'escavo necessario al mantenimento dei fondali del porto commerciale	Collaudo	30/06/2009	2.616.875	2.616.875	2.616.875	0,00	2.616.875	0,00	0,00	100
22	SARMOMIT 03 - Porto di Porto Torres - Progetto dell'escavo del fondale antistante la nuova banchina ASI	Progettazione Esecutiva	31/10/2003	2.240.000	0,00	0,00	0,00	0,00	0,00	0,00	0,00
23	SARMOMIT 04 - Porto di Porto Torres - Impianto di condizionamento nell'edificio sede della Capitaneria di Porto	Esecuzione Lavori	21/12/2005	165.667	165.667	165.667	0,00	165.667	0,00	0,00	100
24	SARMOMIT 07 - Porto di Porto Torres - Fornitura ed installazione parabordi nel terzo accosto del porto industriale	Esecuzione Lavori	11/09/2005	750.000	750.000	750.000	0,00	750.000	0,00	0,00	100

4.1 APQ Mobilità – Originario



N.	Progetto	Fase procedurale attuale	Data Fine Fase procedurale attuale	Costo Totale (a)	Impegni	Costo Realizzato (b)	di cui FAS	Pagamenti (c)	Economie	di cui FAS	Avanzamento della spesa (b/a)
25	SARMOMIT 08 - Porto di Porto Torres - (SS A 407) - Nuovo Molo di Levante per costruire l'avamposto del porto commerciale	Progettazione Esecutiva	31/12/2003	17.405.000	0,00	0,00	0,00	0,00	0,00	0,00	0,00
26	SARMOMIT 09 - Cagliari (CA A 301) - Lavori di manutenzione straordinaria ex deposito AGIP con nuova destinazione ad abitazione	Esecuzione Lavori	21/12/2005	178.778	178.778	178.778	0,00	178.778	0,00	0,00	100
27	SARMOMIT 10 - Cagliari (CA A 288) - Completamento dei lavori di manutenzione straordinaria edificio della Capitaneria di Porto di P.zza Deffenu	Esecuzione Lavori	04/02/2005	173.436	173.436	173.436	0,00	173.436	0,00	0,00	100
28	SARMOMIT 12 - La Maddalena - Lavori di ristrutturazione dell'edificio demaniale sede dell'Ufficio Circondariale Marittimo	Esecuzione Lavori	02/01/2007	192.106	192.106	192.106	0,00	192.106	0,00	0,00	100
29	SARMOMIT 13 - La Maddalena - Lavori di ristrutturazione della caserma Barletta in uso Squadriglio Navale G.F.	Funzionalità	09/02/2012	719.250	719.250	719.250	0,00	719.250	750	0,00	100
30	SARMORAS 01 - Ottimizzazione accessibilità Stazione Ferroviaria di Macomer tramite sottovia carrabile	Funzionalità	02/08/2013	2.900.000	2.900.000	2.890.000	2.890.000	2.804.778	0,00	0,00	100
31	SARMORAS 02/a - Studi di fattibilità previsti dall'I.I.P 21/04/99 per il risanamento delle Aziende Governative Ferrovie della Sardegna (FdS) e Ferrovie Meridionali Sarde (FMS) e conseguente passaggio alla gestione regionale	Esecuzione Fornitura	30/12/2005	18.480	18.480	18.480	18.480	18.480	0,00	0,00	100
32	SARMORAS 03/a - Tortoli - Adeguamento aeroporto	Esecuzione Lavori	03/07/2008	99.000	99.000	99.000	99.000	99.000	0,00	0,00	100
33	SARMORAS 03/b - Tortoli - Adeguamento aeroporto	Funzionalità	02/10/2010	3.242.000	2.849.078	2.807.701	2.660.475	2.807.701	0,00	0,00	87
34	SARMORAS 04 - Ampliamento piazzale di sosta aeromobili e relative strutture logistiche (Lotto 1°) Aeroporto Olbia-Costa Smeralda	Funzionalità	30/04/2008	9.084.751	9.084.751	9.084.751	6.133.566	8.705.287	0,00	0,00	100

4.1 APQ Mobilità – Originario



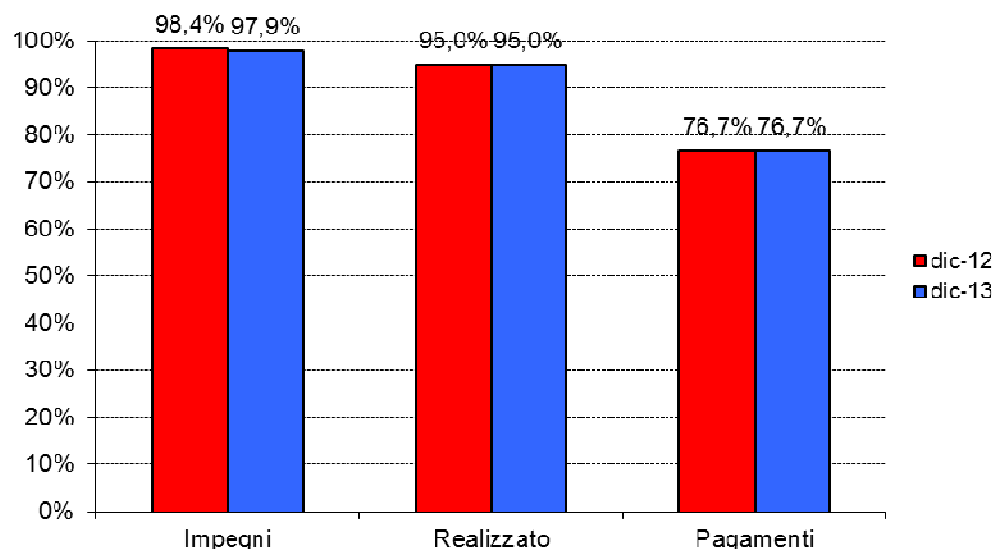
N.	Progetto	Fase procedurale attuale	Data Fine Fase procedurale attuale	Costo Totale (a)	Impegni	Costo Realizzato (b)	di cui FAS	Pagamenti (c)	Economie	di cui FAS	Avanzamento della spesa (b/a)
35	SARMORAS 05 - Lavori di completamento dell'Aeroporto di Olbia Costa Smeralda	Funzionalità	14/04/2008	768.097	768.097	768.097	583.723	768.097	0,00	0,00	100
36	SARMORAS 06 - Ristrutturazione vecchia aerostazione Aeroporto Alghero-Fertilia	Esecuzione Lavori	31/03/2014	4.851.285	4.851.285	1.581.125	1.428.815	1.581.125	0,00	0,00	33
37	SARMORAS 08 - Zona di sicurezza (resa) testata 32 pista principale mediante colmata stagno Aeroporto Cagliari Elmas	Funzionalità	09/04/2009	1.872.929	1.872.929	1.872.929	1.472.929	1.872.929	0,00	0,00	100
38	SARMORAS 09 - Adeguamento pista di volo sussidiaria, comprese aree di sicurezza di testata (resa) e tombamento canale di guardia Aeroporto Cagliari-Elmas	Funzionalità	30/11/2012	4.312.521	4.312.521	4.312.521	3.440.903	4.312.521	241.422	192.627	100
39	SARMORFI 01 - Ammodernamento e velocizzazione Rete sarda - Telecomando della rete sarda (SCC)	Collaudo	30/06/2014	94.511.612	94.002.820	93.924.775	0,00	93.924.775	0,00	0,00	99
40	SARMORFI 02 - Ammodernamento e velocizzazione Rete Sarda -Variante Chilivani	Collaudo	30/06/2006	3.700.000	3.700.000	3.700.000	0,00	3.700.000	0,00	0,00	100
41	SARMORFI 03 - Raddoppio Decimomannu - San Gavino	Collaudo	30/06/2014	219.500.000	216.507.996	214.662.648	0,00	214.662.648	0,00	0,00	98
42	SARMORFI 04 - Riqualificazione e mantenimento stazioni/fermate - Macomer - Oristano - Abbasanta - Siliqua - Villamassargia e 1° fase nuova stazione di Olbia nonché 1° fase interventi servizio metropolitano CA-Decimomannu	Progettazione Esecutiva	03/03/2015	23.351.481	15.512.265	15.226.438	0,00	15.226.438	0,00	0,00	65

4.2 APQ Mobilità - 1° atto integrativo

Data Stipula: 6 luglio 2005

N. Interventi: 5


	dic-12	dic-13
Stanziamenti	€ 34.134.616	€ 34.134.616
Impegni	€ 33.576.679	€ 33.418.578
Costo realizzato	€ 32.418.578	€ 32.418.578
Pagamenti	€ 26.166.298	€ 26.166.298



Fonte di finanziamento

UE:	€ 12.400.000
FAS (*):	€ 20.134.616
Privati:	€ 1.600.000

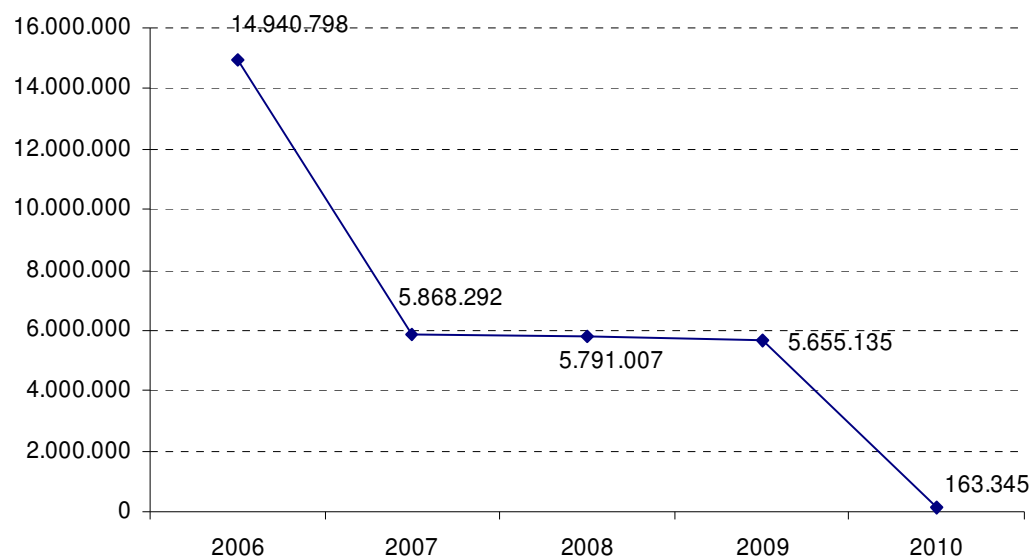
(*) **Delibere CIPE (FAS):**
17/03 (€ 20.134.616)



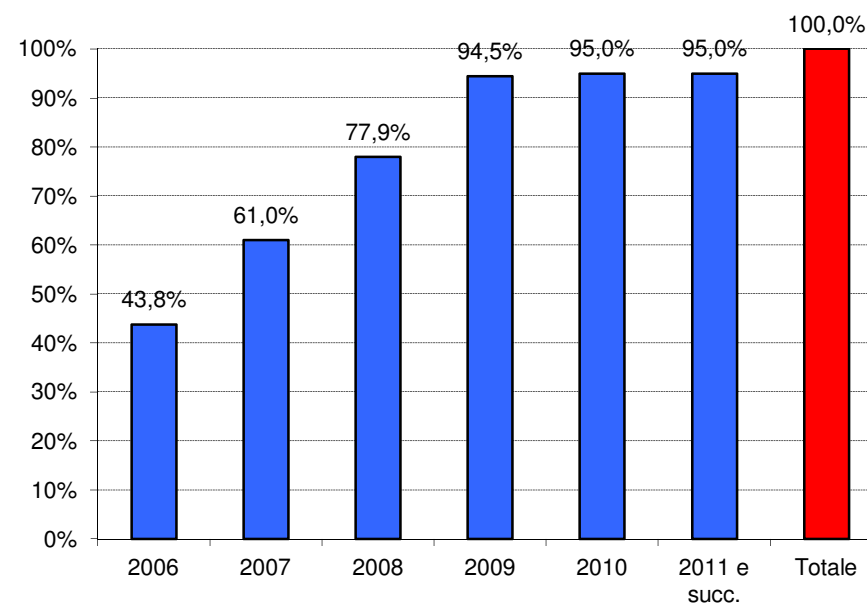
4.2 APQ Mobilità - 1° atto integrativo

Andamento annuo spesa

Andamento annuo spesa (valori assoluti)



Andamento annuo spesa (valori percentuali cumulati)



4.2 APQ Mobilità - 1° atto integrativo

Attuazione interventi

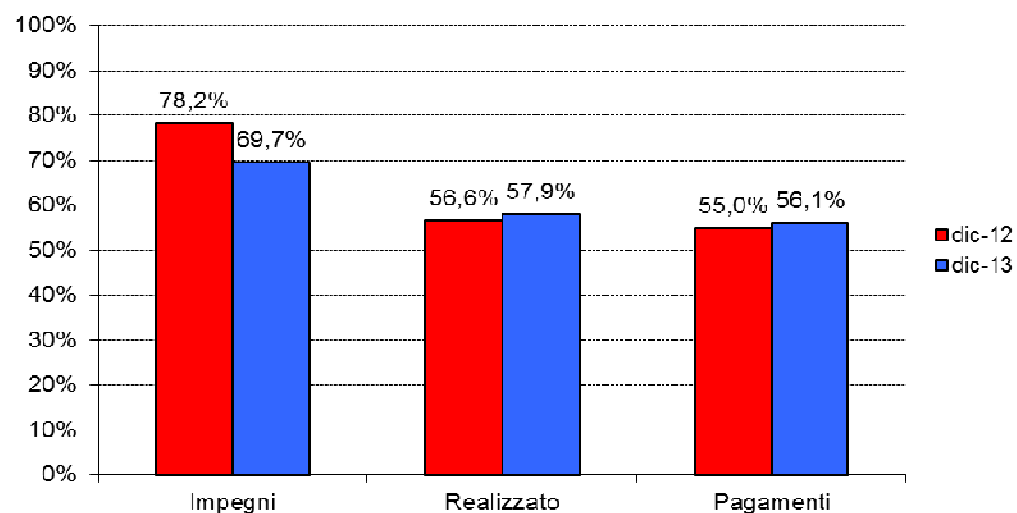
N.	Progetto	Fase procedurale attuale	Data Fine Fase procedurale attuale	Costo Totale (a)	Impegni	Costo Realizzato (b)	di cui FAS	Pagamenti (c)	Economie	di cui FAS	Avanzamento della spesa (b/a)
1	SARMPENACAL0301 - Ampliamento piazzali sosta aeromobili	Funzionalità	15/11/2010	111.486	6.866.844	6.866.844	6.866.844	6.866.844	111.486	111.486	62
2	SARMPENACAL0302 - Riqualfica pista di volo	Funzionalità	21/12/2007	46.615	6.323.883	6.323.883	6.323.883	6.323.883	46.615	46.615	136
3	SARMPENACAL0303 - Completamento riqualfica via di rullaggio	Funzionalità	01/11/2010	29.902	6.755.885	6.755.885	6.755.885	6.755.885	29.902	29.902	226
4	SARMPENAC AL05 - Sistema di controllo perimetrale e completamenti operativi	Funzionalità	30/11/2008	528.035	5.471.965	5.471.965	0,00	5.471.965	528.035	0,00	10
5	SARMPENAC AL05 - Sistema di controllo perimetrale e completamenti operativi	Collaudo	15/07/2009	0,00	8.000.000	7.000.000	0,00	747.721	0,00	0,00	0,00

4.3 APQ Mobilità - 2° atto integrativo

Data Stipula: 22 dicembre 2005

N. Interventi: 16

	dic-12	dic-13
Stanziamenti	€ 54.874.444	€ 54.874.444
Impegni	€ 42.921.140	€ 38.225.780
Costo realizzato	€ 31.032.906	€ 31.781.605
Pagamenti	€ 30.160.010	€ 30.758.431

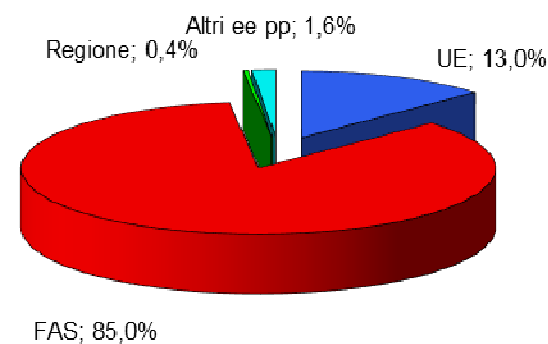


Fonte di finanziamento

UE:	€ 6.500.000
FAS (*):	€ 42.493.009
Regione:	€ 178.748
Altri enti pubblici:	€ 799.863

(*) Delibere CIPE (FAS):

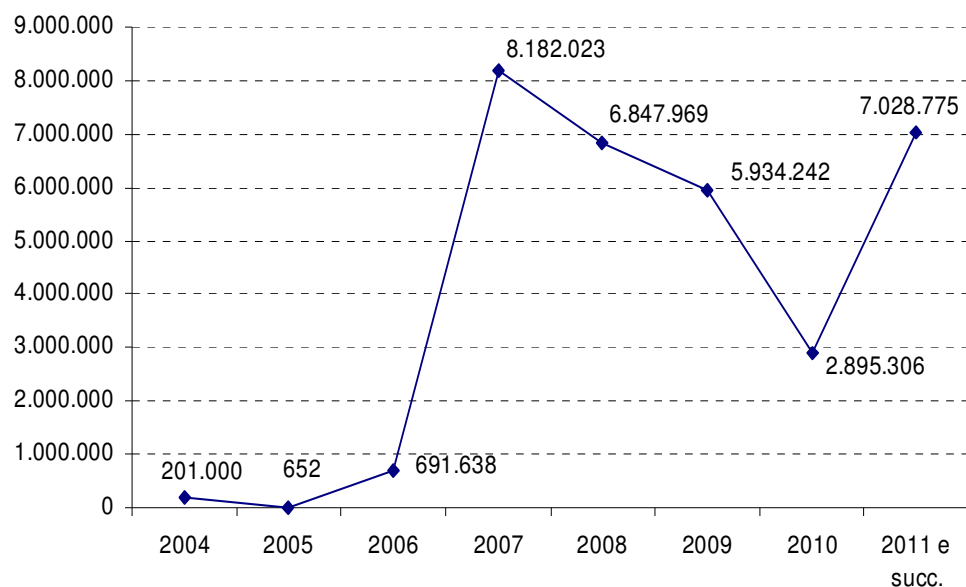
17/03 (€ 7.419.241)
 20/04 (€ 27.077.284)
 35/05 (€ 7.996.484)



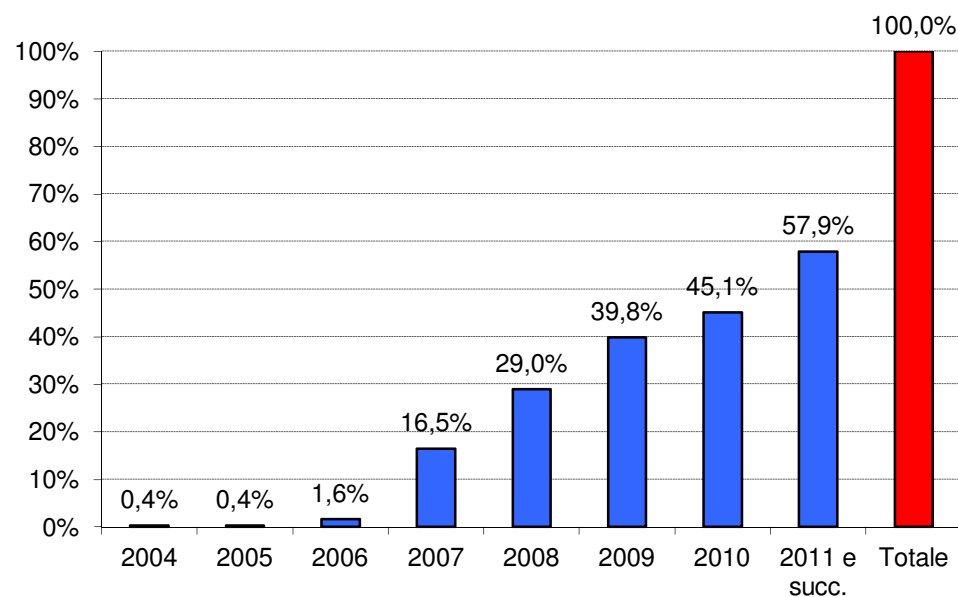
4.3 APQ Mobilità - 2° atto integrativo

Andamento annuo spesa

Andamento annuo spesa (valori assoluti)



Andamento annuo spesa (valori percentuali cumulati)



4.3 APQ Mobilità - 2° atto integrativo

Attuazione interventi

N.	Progetto	Fase procedurale attuale	Data Fine Fase procedurale attuale	Costo Totale (a)	Impegni	Costo Realizzato (b)	di cui FAS	Pagamenti (c)	Economie	di cui FAS	Avanzamento della spesa (b/a)
1	SARMQRAS 04-INT - Aeroporto di Oristano Fenosu - Adeguamento pista di volo	Funzionalità	22/06/2006	283.743	283.743	283.743	196.241	283.743	0,00	0,00	100
2	SARMQRAS 05-INT - Servizio metropolitano su area vasta di Cagliari - Materiale rotabile: acquisto n. 3 composizioni del treno metropolitano + n. 1 locotrattore - di proprietà regionale	Verifiche e controlli	21/02/2008	7.218.443	7.218.443	7.218.443	7.218.443	7.218.443	4.557	4.557	100
3	SARMQRAS 06-INT - Stazione intermodale passeggeri Carbonia - integrazione treno-bus e interventi di sostegno alla pendolarità	Funzionalità	23/07/2011	9.925.590	9.915.906	9.865.001	7.681.412	9.709.608	0,00	0,00	99
4	SARMQRAS 07-INT - Lotto funzionale infrastrutture trasporto pubblico Comune di Nuoro (deposito, parcheggi, uffici)	Funzionalità	05/07/2010	1.092.562	1.092.562	1.092.562	1.092.562	1.090.667	0,00	0,00	100
5	SARMQRAS08INTa1/a - Linea Cagliari-Golfo Aranci: progettazione definitiva ed esecutiva e realizzazione di un cavalcavia al km 99+726 in sostituzione del PL al km 100+008 in Comune di Simaxis e progettazione definitiva ed esecutiva di un sottovia al km 45+727,91 in sostituzione del PL al km 45+718 in Comune di Sassari	Progettazione Esecutiva	15/01/2014	5.337.887	3.791.909	369.389	341.708	369.389	0,00	0,00	7

4.3 APQ Mobilità - 2° atto integrativo



N.	Progetto	Fase procedurale attuale	Data Fine Fase procedurale attuale	Costo Totale (a)	Impegni	Costo Realizzato (b)	di cui FAS	Pagamenti (c)	Economie	di cui FAS	Avanzamento della spesa (b/a)
6	SARMQRAS08INTa2 - Linea Cagliari-Golfo Aranci: progettazione esecutiva e realizzazione di opere sostitutive del PL al km 124+406 e del PL al km 125+957	Progettazione Definitiva	27/09/2007	2.451.823	120.000	120.000	0,00	101.262	0,00	0,00	5
7	SARMQRAS08INTa3 - Linea Cagliari-Golfo Aranci: progettazione esecutiva e realizzazione di opere sostitutive del PL al km 227+024 e del PL al km 233+401	Esecuzione Lavori	31/03/2014	6.640.895	4.396.023	3.714.216	1.588.897	3.714.216	0,00	0,00	56
8	SARMQRAS08INTa4 - Linea Cagliari-Golfo Aranci: progettazione esecutiva e realizzazione degli itinerari di ingresso dei treni nelle stazioni di Solarussa e di Paulilatino con deviatori percorribili a 60 km/h	Collaudo	30/06/2014	1.095.392	1.095.392	1.095.391	1.095.391	1.095.391	0,00	0,00	100
9	SARMQRAS08INTa5 - Linea Cagliari-Golfo Aranci: progettazione esecutiva e realizzazione di un sottopassaggio pedonale al km 103+879 presso la stazione di Solarussa e di un sottopassaggio pedonale al km 123+345 presso la stazione di Paulilatino	Esecuzione Lavori	30/06/2014	4.786.854	3.670.284	1.520.429	1.234.566	1.520.429	0,00	0,00	32
10	SARMQRAS08INTa6 - Tratta Oristano-Sassari-Olbia: progettazione esecutiva e realizzazione degli itinerari di ingresso dei treni Rango C	Funzionalità	11/02/2011	1.038.788	1.038.788	1.038.788	1.038.788	1.038.788	11.212	11.212	100

4.3 APQ Mobilità - 2° atto integrativo



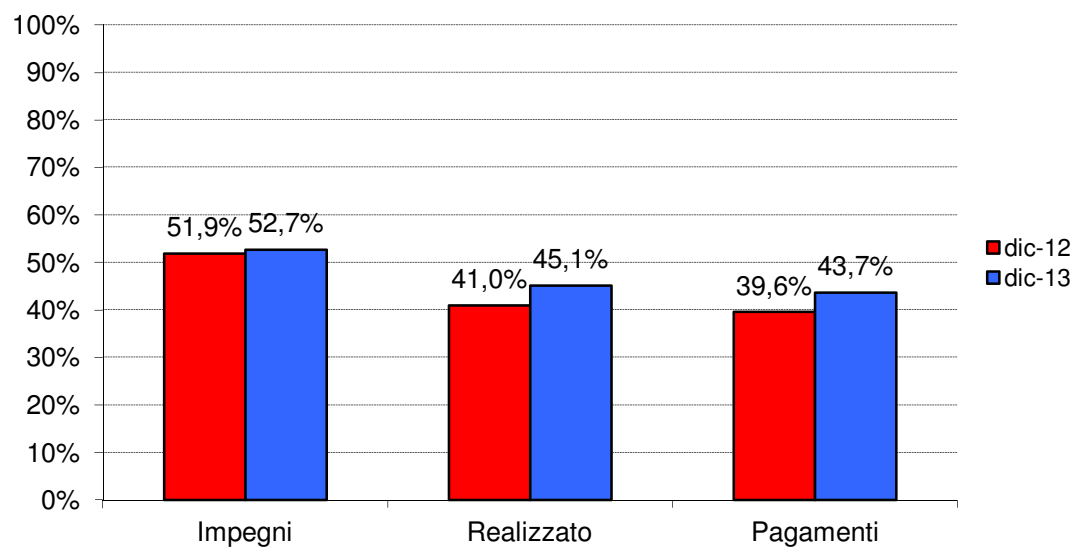
N.	Progetto	Fase procedurale attuale	Data Fine Fase procedurale attuale	Costo Totale (a)	Impegni	Costo Realizzato (b)	di cui FAS	Pagamenti (c)	Economie	di cui FAS	Avanzamento della spesa (b/a)
11	SARMQRAS08INTa7 - Tratta Bauladu-Abbasanta: progettazione esecutiva e realizzazione di rettifiche di tracciato e correzione delle pendenze trasversali	Collaudo	30/06/2014	945.104	945.104	901.968	901.968	901.968	0,00	0,00	95
12	SARMQRAS08INTb1 - Linea Cagliari-Golfo Aranci - Progettazione esecutiva e realizzazione di opere sostitutive (Cavalca ferrovia) per la soppressione dei PL 130+253	Progettazione Definitiva	27/09/2007	2.451.000	0,00	0,00	0,00	0,00	0,00	0,00	0,00
13	SARMQRAS08INTb2/a - Linea Chilivani - Porto Torres - Progettazione definitiva ed esecutiva di opere sostitutive dei PL al km 40+149 e PL al km 40+355 Comune di Sassari e del PL km 9+703 Comune di Ardara	Progettazione Esecutiva	19/03/2012	100.000	94.952	16.836	16.836	16.836	0,00	0,00	17
14	SARMQRAS08INTc - Rivalizzazione delle stazioni impresenziate	Esecuzione Lavori	31/03/2014	1.075.594	1.062.675	1.044.838	953.419	1.004.623	0,00	0,00	97
15	SARMQRAS08INTd - Linea Chilivani - Porto Torres - Opere per la difesa della sede ferroviaria dai fenomeni di dissesto idrogeologico	Studio di fattibilità	25/11/2013	6.915.000	0,00	0,00	0,00	0,00	0,00	0,00	0,00
16	SARMQRAS 09-INT - Servizio Metropolitano su Area vasta di Cagliari - Materiale rotabile - Acquisto n. 1 treno tipo "Minuetto" proprietà regionale	Verifiche e controlli	07/12/2010	3.500.000	3.500.000	3.500.000	3.500.000	2.693.067	0,00	0,00	100

4.4 APQ Mobilità - 3° atto integrativo

Data Stipula: 30 novembre 2006

N. Interventi: 23

	dic-12	dic-13
Stanziamenti	€ 136.630.166	€ 136.630.166
Impegni	€ 70.890.247	€ 72.005.225
Costo realizzato	€ 56.054.495	€ 61.677.729
Pagamenti	€ 54.082.920	€ 59.706.154



Fonte di finanziamento

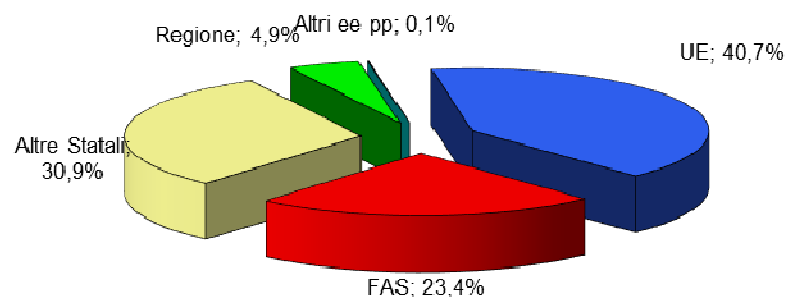
UE: € 53.560.096

FAS (*): € 30.845.338

Altre risorse statali: € 40.708.582

Regione: € 6.416.492

Altri enti pubblici: € 100.000



(*) Delibere CIPE (FAS):

20/04 (€ 10.500.000)

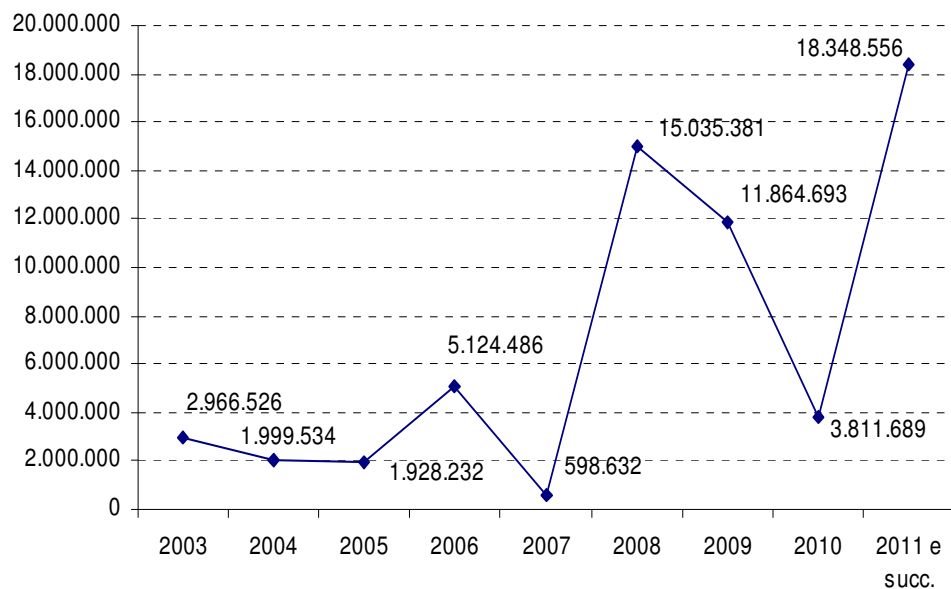
35/05 (€ 19.845.338)

Altre (€ 500.000)

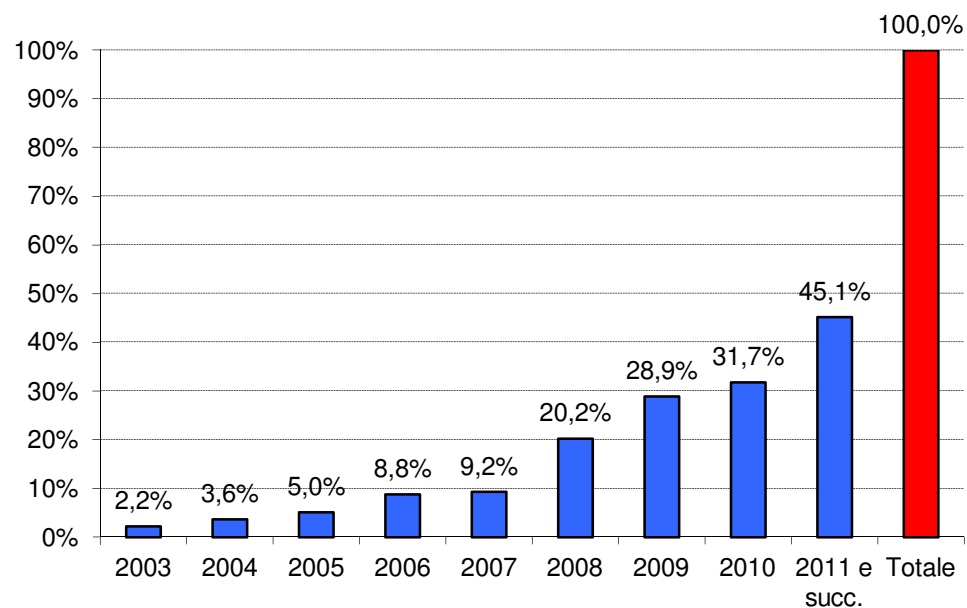
4.4 APQ Mobilità - 3° atto integrativo

Andamento annuo spesa

Andamento annuo spesa (valori assoluti)



Andamento annuo spesa (valori percentuali cumulati)



4.4 APQ Mobilità - 3° atto integrativo



Attuazione interventi

N.	Progetto	Fase procedurale attuale	Data Fine Fase procedurale attuale	Costo Totale (a)	Impegni	Costo Realizzato (b)	di cui FAS	Pagamenti (c)	Economie	di cui FAS	Avanzamento della spesa (b/a)
1	SARMRCIPE35/01b - Miglioramento dell'accessibilità alle località di servizio nella tratta ferroviaria Sassari e Porto Torres	Esecuzione Fornitura	28/02/2009	71.000	0,00	0,00	0,00	0,00	0,00	0,00	0,00
2	SARMRCIPE35/02 - Oristano - Centro Intermodale passeggeri + Stazione interscambio	Progettazione Preliminare	18/11/2013	8.100.000	745.594	112.038	0,00	112.038	0,00	0,00	1
3	SARMRCIPE35/03 - Centro intermodale passeggeri - Macomer	Esecuzione Lavori	30/04/2014	3.515.828	3.475.544	1.775.825	0,00	1.775.825	0,00	0,00	51
4	SARMRCIPE35/04 - Centro intermodale passeggeri Nuoro	Funzionalità	30/04/2013	2.726.578	2.726.578	2.726.578	2.726.578	2.726.578	73.422	73.422	100
5	SARMRCIPE35/05 - Stazione di interscambio San Gavino Sanluri - Recupero e adeguamento stazione d'interscambio FdS	Funzionalità	01/10/2011	1.312.532	1.312.531	1.300.000	1.300.000	1.293.909	0,00	0,00	99
6	SARMRCIPE35/06 - Iglesias - Centro intermodale Passeggeri - 1° Lotto	Progettazione Esecutiva	03/01/2014	5.500.000	781.216	534.945	0,00	534.945	0,00	0,00	10
7	SARMRCIPE35/07a - Collegamento aeroporto di Alghero linea Fds Alghero-Sassari - progettazione	Esecuzione Fornitura	31/10/2010	1.428.658	0,00	0,00	0,00	0,00	0,00	0,00	0,00
8	SARMRCIPE35/08 - Circonvallazione ferroviaria di Olbia - collegamento area industriale - Studio di fattibilità e adeguamento Progetto preliminare - 1^ fase	Esecuzione investimenti	30/06/2009	500.000	0,00	0,00	0,00	0,00	0,00	0,00	0,00
9	SARMRCIPE35/09a - Cagliari Elmas - Collegamento fermata RFI con Aeroporto - parte SO.G.AER S.p.A.	Funzionalità	22/04/2011	3.932.806	3.932.806	3.932.806	3.932.806	3.932.806	0,00	0,00	100

4.4 APQ Mobilità - 3° atto integrativo



N.	Progetto	Fase procedurale attuale	Data Fine Fase procedurale attuale	Costo Totale (a)	Impegni	Costo Realizzato (b)	di cui FAS	Pagamenti (c)	Economie	di cui FAS	Avanzamento della spesa (b/a)
10	SARMRCIPE35/09b - Realizzazione fermata RFI - Aeroporto di Elmas - parte R.F.I.	Collaudo	30/06/2014	11.010.062	9.876.267	9.876.267	448.511	9.876.267	0,00	0,00	90
11	SARMRCIPE35/10 - Servizio metropolitana leggera su area vasta di Cagliari - Studio di fattibilità	Verifiche e controlli	01/06/2011	195.552	195.552	195.552	195.552	195.552	104.448	104.448	100
12	SARMRLLPP/01 - Realizzazione del banchinamento per il secondo attracco per navi traghetto a ridosso del molo di levante del porto di Arbatax	Collaudo	06/06/2011	4.582.000	4.582.000	3.865.790	2.277.965	3.865.790	0,00	0,00	84
13	SARMRLLPP/02 - Lavori di completamento del porto turistico di Porto Torres	Funzionalità	01/07/2011	3.500.000	3.500.000	2.845.533	2.845.533	2.603.493	0,00	0,00	81
14	SARMRLLPP/03 - Lavori di completamento dei banchinamenti interni del porto di Carloforte	Progettazione Preliminare	21/12/2010	2.500.000	80.687	9.741	0,00	9.741	0,00	0,00	0
15	SARMRLLPP/04 - Dragaggio sistema portuale del Basso Sulcis porti di S. Antioco - Portovesme - Carloforte - Calasetta Sarroch-Perd'e Sali	Progettazione Definitiva	03/08/2008	3.000.000	0,00	0,00	0,00	0,00	0,00	0,00	0,00
16	SARMRLLPP/05 - Interventi per la messa in sicurezza secondo i parametri ISPS dei porti di Carloforte - Calasetta e Portovesme	Progettazione Esecutiva	30/01/2008	1.100.000	0,00	0,00	0,00	0,00	0,00	0,00	0,00
17	SARMRLLPP/06 - Lavori di realizzazione del porto turistico di Cala Mangiavolpe a La Maddalena	Progettazione Definitiva	30/01/2008	7.468.664	2.468.664	147.486	98.737	147.486	0,00	0,00	2

4.4 APQ Mobilità - 3° atto integrativo



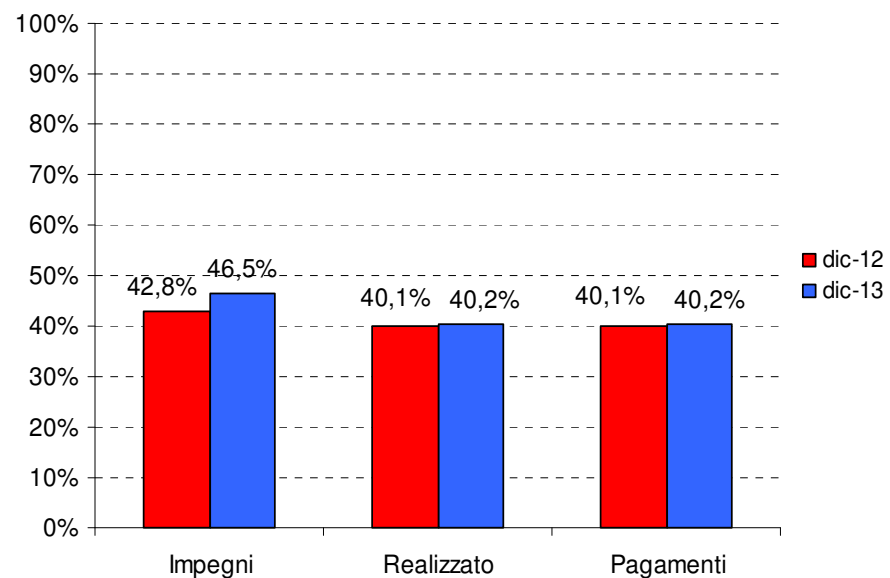
N.	Progetto	Fase procedurale attuale	Data Fine Fase procedurale attuale	Costo Totale (a)	Impegni	Costo Realizzato (b)	di cui FAS	Pagamenti (c)	Economie	di cui FAS	Avanzamento della spesa (b/a)
18	SARMRLLPP/07 - Studio di fattibilità? sul completamento della rete portuale turistica isolana con riferimento ai quadranti Nord-Occidentale, Nord-Orientale, Sud-Occidentale e Sud-Orientale	Verifiche e controlli	22/09/2011	173.038	173.038	173.038	173.038	173.038	126.962	126.962	100
19	SARMRRAS 10 - Servizio metropolitano su area vasta di Cagliari - acquisto materiale rotabile - tipo "Minuetto"	Verifiche e controlli	07/12/2010	10.500.000	10.500.000	10.500.000	10.500.000	8.776.556	0,00	0,00	100
20	SARMRRFI-06 - Area vasta di Cagliari - Materiale rotabile fornitura Minuetto nell'ambito dell'area vasta di Cagliari	Verifiche e controlli	30/05/2008	19.000.000	19.000.000	19.000.000	0,00	19.000.000	0,00	0,00	100
21	SARMRRFI-07 - Acquisto di n. 1 treno diesel ad assetto variabile	Definizione e stipula contratto	30/06/2014	9.673.616	0,00	0,00	0,00	0,00	0,00	0,00	0
22	SARMRRFI-08 - Soppressione passaggi a livello	Esecuzione Lavori	31/08/2014	10.735.000	8.654.748	4.682.130	0,00	4.682.130	0,00	0,00	44
23	SARMRRFI-09 - Ammodernamento e velocizzazione della tratta ferroviaria (FF.S.) Cagliari - Oristano	Progettazione Definitiva	31/12/2008	25.800.000	0,00	0,00	0,00	0,00	0,00	0,00	0,00

4.5 APQ Mobilità - 4° atto integrativo

Data Stipula: 26 ottobre 2007

N. Interventi: 4

		dic-12	dic-13
Stanziamenti	€	18.423.999	€ 18.423.999
Impegni	€	7.891.285	€ 8.567.563
Costo realizzato	€	7.388.643	€ 7.414.903
Pagamenti	€	7.388.633	€ 7.414.873



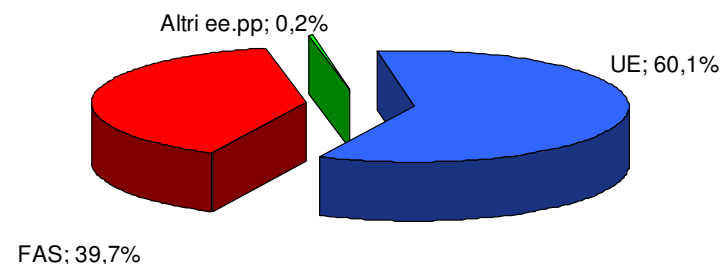
Fonte di finanziamento

UE: € 11.066.499

FAS (*): € 7.317.500

Altri enti pubblici: € 40.000

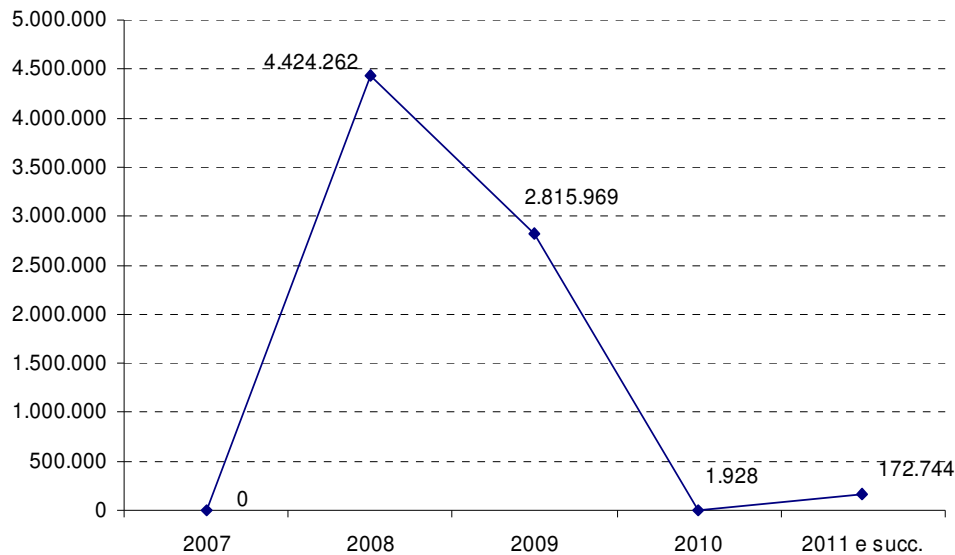
(*) **Delibere CIPE (FAS):**
20/04 (€ 7.317.500)



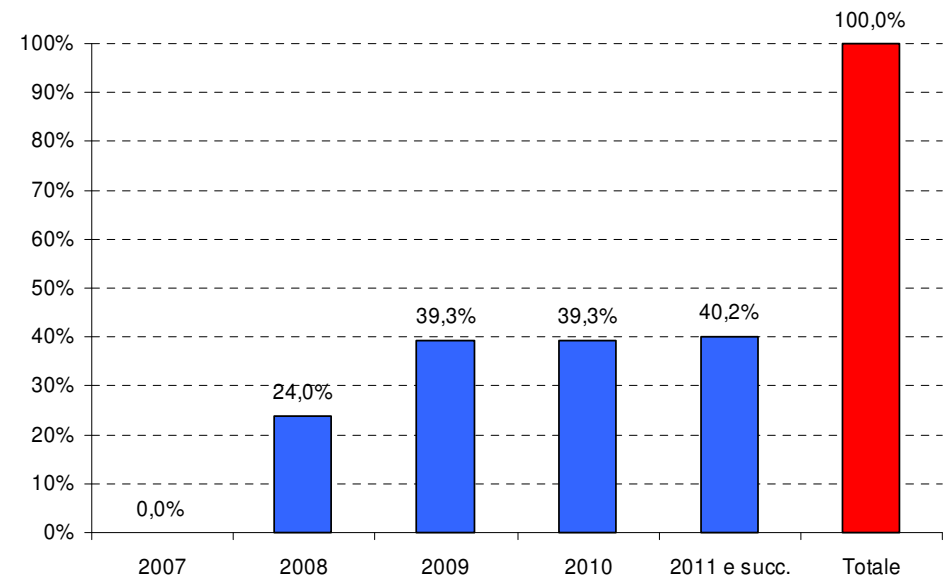
4.5 APQ Mobilità - 4° atto integrativo

Andamento annuo spesa

Andamento annuo spesa (valori assoluti)



Andamento annuo spesa (valori percentuali cumulati)



4.5 APQ Mobilità - 4° atto integrativo



Attuazione interventi

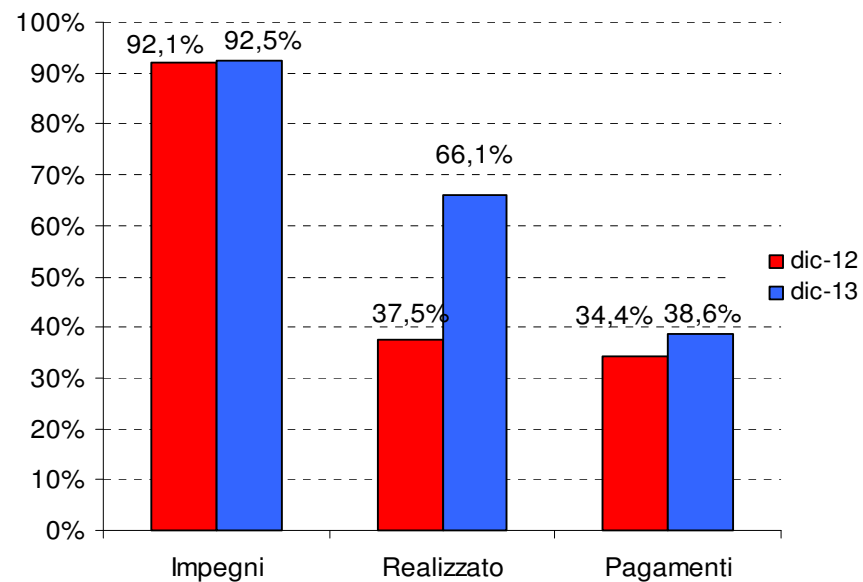
N.	Progetto	Fase procedurale attuale	Data Fine Fase procedurale attuale	Costo Totale (a)	Impegni	Costo Realizzato (b)	di cui FAS	Pagamenti (c)	Economie	di cui FAS	Avanzamento della spesa (b/a)
1	SARMSCIPE 20/01 - Studio di fattibilità del trasporto merci	Verifiche e controlli	07/10/2009	180.000	180.000	180.000	180.000	180.000	0,00	0,00	100
2	SARMSCIPE 20/02 - Sistemi di segnalamento e supporto guida mezzi leggeri diesel - tipo Minuetto	Verifiche e controlli	08/07/2010	860.000	860.000	860.000	860.000	860.000	0,00	0,00	100
3	SARMSLLPP/08 - Porto Torres - Nuovo Molo d Ponente - Completamento	Funzionalità	09/12/2009	6.235.674	6.235.674	6.235.674	6.235.674	6.235.674	41.826	41.826	100
4	SARMSPON35/07 - Interventi sul sistema dei trasporti dell'asse attrezzato urbano di Assemini - Decimomannu - Elmas - Lotti funzionali	Progettazione Definitiva	30/01/2014	11.106.499	1.291.888	139.228	0,00	139.198	0,00	0,00	1

4.6 APQ Mobilità - 5° atto integrativo

Data Stipula: 29 novembre 2007

N. Interventi: 12

	dic-12	dic-13
Stanziamenti	€ 115.825.045	€ 116.574.151
Impegni	€ 106.643.469	€ 107.784.695
Costo realizzato	€ 43.481.781	€ 77.020.892
Pagamenti	€ 39.901.714	€ 44.990.188



Fonte di finanziamento

UE: € 34.500.000

FAS (*): € 37.391.577

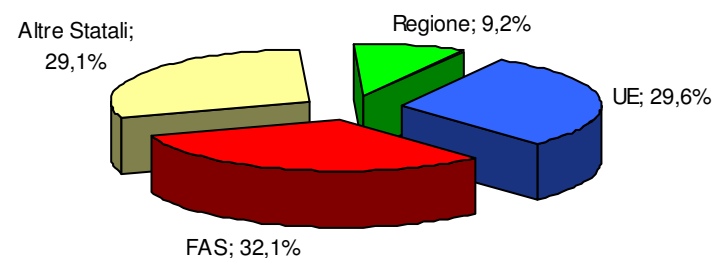
Altre risorse statali: € 33.934.914

Regione: € 10.747.660

(*) Delibere CIPE (FAS):

84/00 (€ 5.000.000)

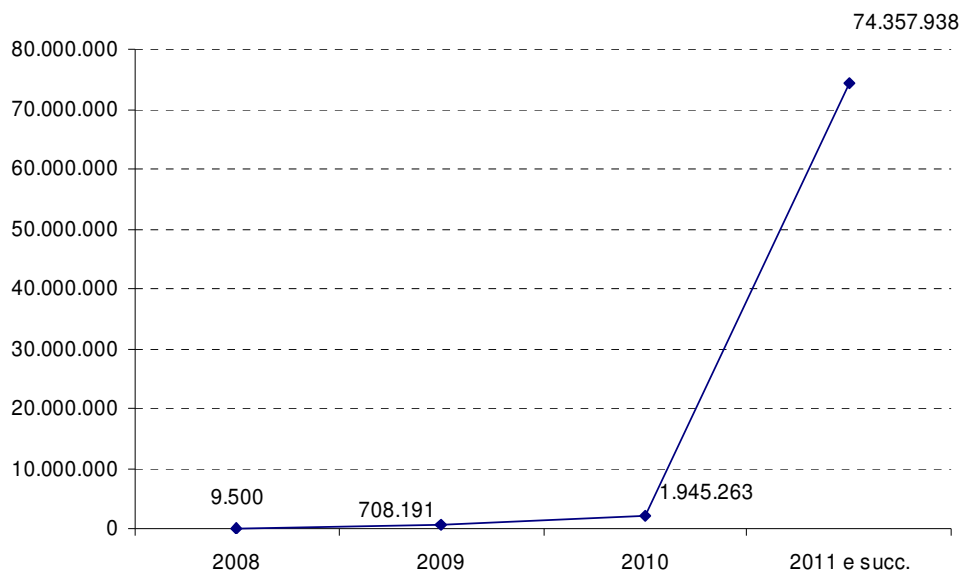
3/06 (€ 32.391.577)



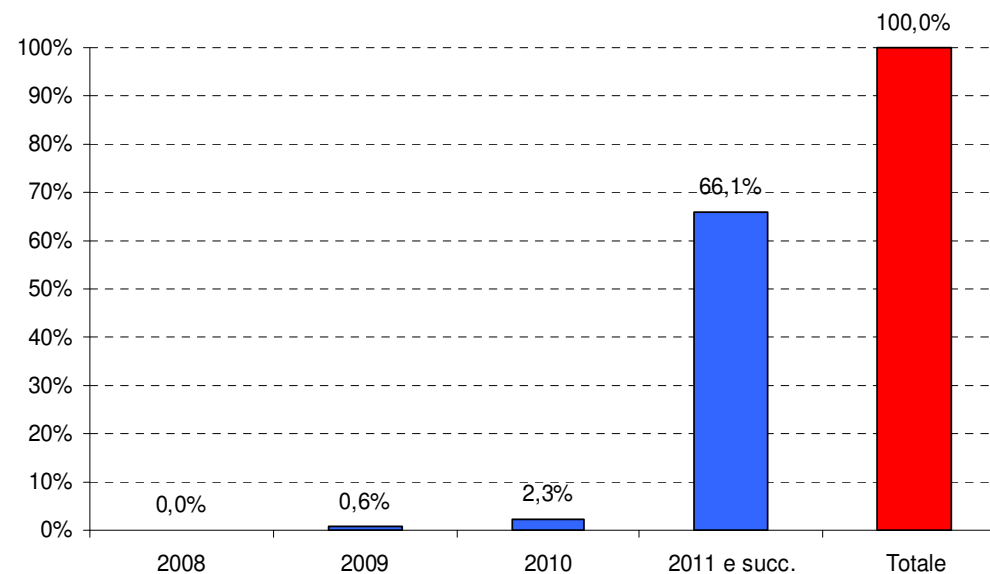
4.6 APQ Mobilità - 5° atto integrativo

Andamento annuo spesa

Andamento annuo spesa (valori assoluti)



Andamento annuo spesa (valori percentuali cumulati)



4.6 APQ Mobilità - 5° atto integrativo



Attuazione interventi

N.	Progetto	Fase procedurale attuale	Data Fine Fase procedurale attuale	Costo Totale (a)	Impegni	Costo Realizzato (b)	di cui FAS	Pagamenti (c)	Economie	di cui FAS	Avanzamento della spesa (b/a)
1	SARMTSAR-MT-AS1 - Piano regionale della rete di Portualit? Turistica	Definizione e stipula contratto	02/02/2014	200.000	200.000	41.594	41.594	41.594	0,00	0,00	21
2	SARMTSAR-MT-F01 - Treni pendolanti diesel per collegamenti di media-lunga percorrenza	Esecuzione Fornitura	15/04/2014	86.827.574	86.785.164	68.436.000	14.975.473	36.969.245	0,00	0,00	79
3	SARMTSAR-MT-F05 - Tortoli - Centro Intermodale passeggeri	Esecuzione Lavori	30/06/2014	2.041.577	1.657.992	1.140.000	1.112.080	648.000	0,00	0,00	56
4	SARMTSAR-MT-F06 - Interventi per la messa in sicurezza della linea ferroviaria Macomer-Nuoro-installazione di un C.T.C. (sistema di controllo e telecomando del traffico ferroviario) - 1° lotto funzionale	Collaudo	20/02/2014	6.000.000	5.884.226	4.646.736	4.646.736	4.646.736	0,00	0,00	77
5	SARMTSAR-MT-P01 - Completamento e razionalizzazione del porto di Alghero	Progettazione Preliminare	01/01/2014	3.000.000	0,00	0,00	0,00	0,00	0,00	0,00	0
6	SARMTSAR-MT-P02 - Completamento porto turistico e pescherecci - San Teodoro-Niu Lori	Esecuzione Lavori	28/02/2014	7.805.000	7.805.000	651.070	333.668	651.070	0,00	0,00	8
7	SARMTSAR-MT-P03 - Interventi di ripristino ed adeguamento al vigente PRP della banchina commerciale di Portovesme	Progettazione Preliminare	13/12/2000	3.500.000	153.100	14.559	0,00	14.559	0,00	0,00	0

4.6 APQ Mobilità - 5° atto integrativo

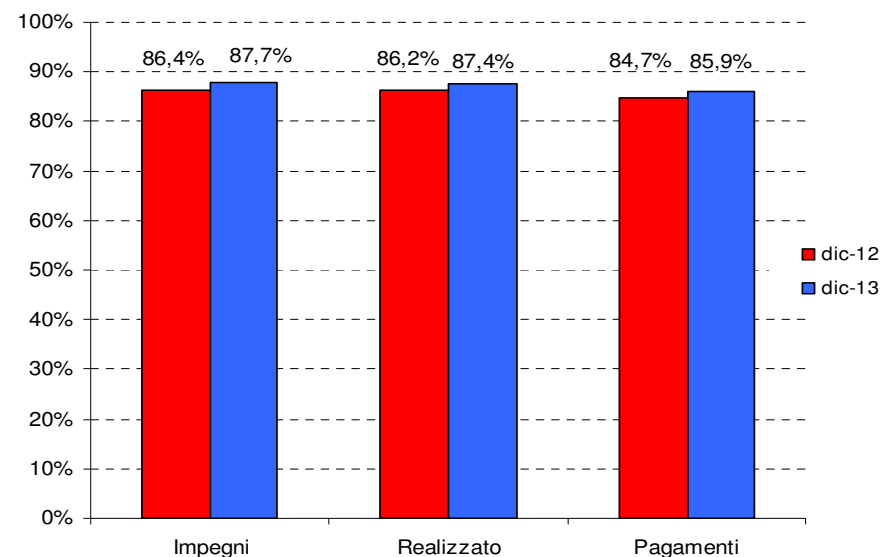


N.	Progetto	Fase procedurale attuale	Data Fine Fase procedurale attuale	Costo Totale (a)	Impegni	Costo Realizzato (b)	di cui FAS	Pagamenti (c)	Economie	di cui FAS	Avanzamento della spesa (b/a)
8	SARMTSAR-MT-P04 - Realizzazione fabbricato servizi - Porto turistico di Santa Maria Navarrese	Progettazione Esecutiva	01/01/2014	1.000.000	63.800	43.800	43.800	13.800	0,00	0,00	4
9	SARMTSAR-MT-P05 - Lavori di completamento delle opere portuali in località La Caletta-Siniscola	Esecuzione Lavori	01/01/2014	1.900.000	1.900.000	816.175	816.175	811.775	0,00	0,00	43
10	SARMTSAR-MT-P06 - Opere d'infrastrutturazione in località Marina Piccola a Cagliari	Esecuzione Lavori	01/01/2014	1.900.000	1.900.000	1.179.016	1.179.016	1.179.016	0,00	0,00	62
11	SARMTSAR-MT-P07 - Sistemazione dell'imboccatura del porto di Perd'e Sali ed escavo	Progettazione Esecutiva	01/01/2014	1.000.000	35.413	35.413	0,00	0,00	0,00	0,00	4
12	SARMTSAR-MT-P07 - Sistemazione dell'imboccatura del porto di Perd'e Sali ed escavo	Progettazione Esecutiva	01/04/2010	1.400.000	1.400.000	16.530	16.530	14.394	0,00	0,00	1

5.1 APQ Difesa del suolo – Originario



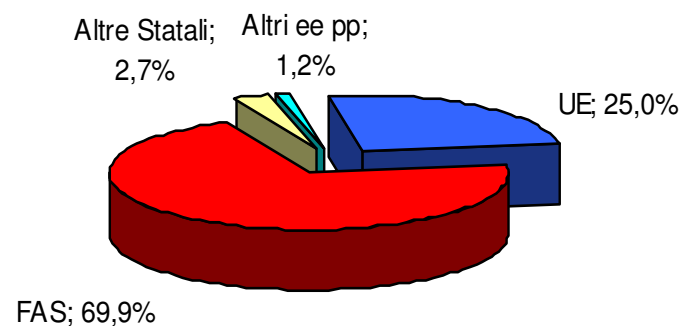
Data Stipula:	31 marzo 2004	
N. Interventi:	44	
	dic-12	dic-13
Stanziamanti	€ 43.108.229	€ 42.616.960
Impegni	€ 37.247.014	€ 37.393.816
Costo realizzato	€ 37.152.711	€ 37.260.792
Pagamenti	€ 36.504.283	€ 36.618.400



Fonte di finanziamento

UE:	€ 10.651.147
FAS (*):	€ 29.793.796
Altre risorse statali:	€ 1.150.000
Regione:	€ 529.167
Altri enti pubblici:	€ 492.850

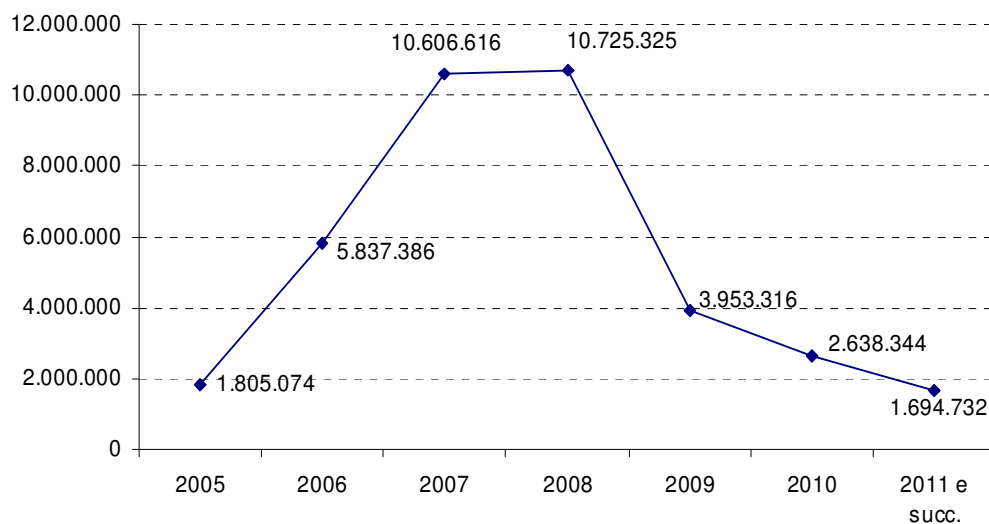
(*) Delibere CIPE (FAS):
17/03 (€ 29.793.796)



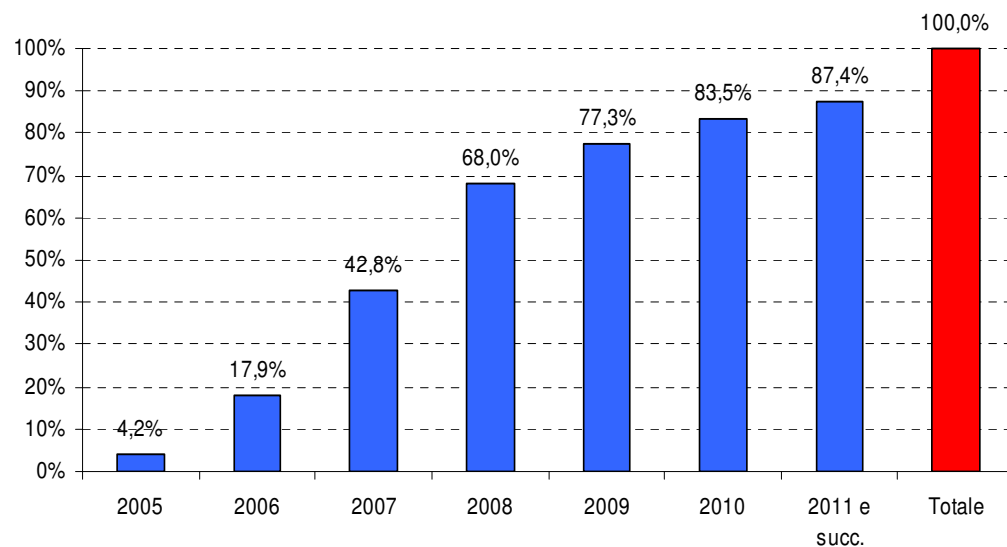
5.1 APQ Difesa del suolo – Originario

Andamento annuo spesa

Andamento annuo spesa (valori assoluti)



Andamento annuo spesa (valori percentuali cumulati)



5.1 APQ Difesa del suolo – Originario



Attuazione interventi

N.	Progetto	Fase procedurale attuale	Data Fine Fase procedurale attuale	Costo Totale (a)	Impegni	Costo Realizzato (b)	di cui FAS	Pagamenti (c)	Economie	di cui FAS	Avanzamento della spesa (b/a)
1	SARDSDF01 - CONSOLIDAMENTO VERSANTI FRANOSI SS 126	Esecuzione Lavori	17/08/2007	680.533	680.533	680.533	680.533	680.533	159.467	159.467	100
2	SARDSDF01b - STRADA STATALE 126*TRATTO S.BENEDETTO - FLUMINIMAGGIORE*CONSO LIDAMENTO VERSANTI FRANOSI - OPERE DI COMPLETAMENTO	Funzionalità	27/04/2012	159.467	159.467	159.467	159.467	158.312	0,00	0,00	100
3	SARDSDF02 - INTERVENTI RIDUZIONE PERICOLO MOVIMENTI FRANOSI S.P. VILLASALTO	Funzionalità	29/05/2009	716.243	716.243	716.243	716.243	680.000	83.757	83.757	100
4	SARDSDF03 - COMPLETAMENTO SISTEMAZIONE IDRAULICA RIO S.MILANU A PROTEZIONE S.P.	Funzionalità	22/10/2008	1.697.952	1.697.952	1.697.952	0,00	1.697.952	0,00	0,00	100
5	SARDSDF04 - SISTEMAZIONE IDRAULICA DEL RIO GUTTURU-FLUMINI	Progettazione Esecutiva	15/02/2009	2.000.000	163.915	163.788	0,00	53.782	0,00	0,00	8
6	SARDSDF05 - SISTEMAZIONE IDRAULICA RIO LANESSI	Funzionalità	31/07/2009	1.400.000	1.392.913	1.343.315	0,00	1.343.315	0,00	0,00	96
7	SARDSDF06 - COMPLETAMENTO SISTEMAZIONE IDRAULICA RIO MANNU	Funzionalità	30/06/2008	1.475.997	1.475.997	1.475.997	1.475.997	1.475.997	24.003	24.003	100
8	SARDSDF07 - COMPLETAMENTO SISTEMAZIONE IDRAULICA E RIFACIMENTO PONTE SS 195	Funzionalità	17/09/2012	886.106	886.106	886.106	886.106	860.140	113.894	113.894	100
9	SARDSDF08 - OPERE DI PROTEZIONE PER FRANA LUNGO LA RETE VIARIA PROVINCIALE	Funzionalità	23/09/2008	602.331	602.331	602.331	602.331	602.331	7.669	7.669	100

5.1 APQ Difesa del suolo – Originario



N.	Progetto	Fase procedurale attuale	Data Fine Fase procedurale attuale	Costo Totale (a)	Impegni	Costo Realizzato (b)	di cui FAS	Pagamenti (c)	Economie	di cui FAS	Avanzamento della spesa (b/a)
10	SARDSDF09 - OPERE PER LA RIDUZIONE DEL PERICOLO FRANE SS 292	Funzionalità	01/04/2009	242.945	242.945	242.945	0,00	242.945	0,00	0,00	100
11	SARDSDF10 - OPERE PER LA RIDUZIONE DEL PERICOLO FRANE SS 292 - SENNARIOLO	Funzionalità	19/11/2007	392.693	392.693	392.693	392.693	392.693	7.272	7.272	100
12	SARDSDF11 - REALIZZAZIONE DI ARGINATURE LUNGO IL FIUME TIRSO	Collaudo	26/09/2008	980.698	980.698	980.698	980.698	980.698	0,00	0,00	100
13	SARDSDF12 - CONSOLIDAZIONE MURO DI SOSTEGNO S.P. A RIDOSSO DELL'ABITATO DI NUGHEDDU S. VITTORIA	Funzionalità	12/09/2007	216.450	216.450	216.450	216.450	216.450	0,00	0,00	100
14	SARDSDF13 - MANUTENZIONE ALVEO A PROTEZIONE DELLA VIABILITA' COMUNALE	Collaudo	20/10/2006	121.925	121.925	121.925	121.925	121.925	0,00	0,00	100
15	SARDSDF14 - CONSOLIDAMENTO AREE SOGGETTE A FRANA LUNGO LA S.P. ASUNI-NURECI	Funzionalità	12/03/2013	570.000	546.787	546.000	478.947	532.235	0,00	0,00	96
16	SARDSDF15 - CONSOLIDAMENTO VERSANTI FRANOSI LUNGO S.P. ESCALAPLANO ORROLI	Funzionalità	28/10/2009	998.502	998.502	998.502	0,00	998.502	0,00	0,00	100
17	SARDSDF16 - CONSOLIDAMENTO VERSANTI FRANOSI S.P. ESCALAPLANO PERDASDEFOGU	Funzionalità	21/04/2009	194.533	194.533	194.533	0,00	194.533	0,00	0,00	100

5.1 APQ Difesa del suolo – Originario



N.	Progetto	Fase procedurale attuale	Data Fine Fase procedurale attuale	Costo Totale (a)	Impegni	Costo Realizzato (b)	di cui FAS	Pagamenti (c)	Economie	di cui FAS	Avanzamento della spesa (b/a)
18	SARDSDF17 - CONSOLIDAMENTO VERSANTI FRANOSI LUNGO S.P. TALANA-VILLAGRANDE	Progettazione Esecutiva	30/09/2005	700.000	0,00	0,00	0,00	0,00	0,00	0,00	0,00
19	SARDSDF18 - CONSOLIDAMENTO VERSANTI FRANOSI LUNGO SS 129 IN PROSSIMITA' DI BOSA	Funzionalità	01/01/2008	299.141	299.141	299.141	299.141	299.141	100.859	100.859	100
20	SARDSDF19 - CONSOLIDAMENTO VERSANTI FRANOSI LUNGO LA STRADA FERRATA FF.CC. IN PROSSIMITA' BOSA MARINA	Funzionalità	08/05/2008	951.992	951.992	951.992	951.992	951.992	48.008	48.008	100
21	SARDSDF20 - CONSOLIDAMENTO VERSANTI FRANOSI LUNGO S.P. NUORO-OLIENA	Funzionalità	27/04/2011	199.674	199.674	199.674	0,00	198.297	326	0,00	100
22	SARDSDF21 - CONSOLIDAMENTO VERSANTI FRANOSI LUNGO S.P. E S.C. NUORO-ORTOBENE	Funzionalità	10/05/2011	860.201	860.201	860.201	860.201	860.201	139.799	139.799	100
23	SARDSDF22a - COMPLETAMENTO CONSOLIDAMENTO VERSANTI FRANOSI LUNGO S.S. 125 LOCALITA' MONTE TULUI	Funzionalità	30/06/2008	531.222	531.222	531.222	531.222	531.222	23.347	23.347	100

5.1 APQ Difesa del suolo – Originario



N.	Progetto	Fase procedurale attuale	Data Fine Fase procedurale attuale	Costo Totale (a)	Impegni	Costo Realizzato (b)	di cui FAS	Pagamenti (c)	Economie	di cui FAS	Avanzamento della spesa (b/a)
24	SARDSDF22b - Completamento delle opere di consolidamento versanti franosi in località Monte Tului	Funzionalità	20/10/2008	99.796	99.796	99.796	99.796	99.796	25.635	25.635	100
25	SARDSDF23 - CONSOLIDAMENTO VERSANTI FRANOSI S.P. NUORO-ORGOSOLO	Collaudo	15/06/2007	148.538	148.538	148.538	148.538	148.538	0,00	0,00	100
26	SARDSDF24 - CONSOLIDAMENTO VERSANTI FRANOSI LUNGO LA STRADA SOLOGO-LULA-BITTI	Collaudo	12/04/2007	246.306	246.306	246.306	246.306	246.306	0,00	0,00	100
27	SARDSDF25 - CONSOLIDAMENTO VERSANTI FRANOSI LUNGO LA S.P. LULA-S.ANNA	Collaudo	30/05/2007	482.455	482.455	482.455	482.455	482.455	0,00	0,00	100
28	SARDSDF26 - CONSOLIDAMENTO VERSANTI IN FRANA LUNGO IL TRACCIATO S.S. 125 E STRADE COMUNALI	Funzionalità	30/09/2009	387.977	387.977	387.977	387.977	387.977	12.023	12.023	100
29	SARDSDF27 - CONSOLIDAMENTO AREA INSTABILE ADIACENTE LA S.C. PER PUNTA PEDRA LONGA	Funzionalità	30/12/2008	527.809	527.809	527.809	0,00	527.809	0,00	0,00	100

5.1 APQ Difesa del suolo – Originario



N.	Progetto	Fase procedurale attuale	Data Fine Fase procedurale attuale	Costo Totale (a)	Impegni	Costo Realizzato (b)	di cui FAS	Pagamenti (c)	Economie	di cui FAS	Avanzamento della spesa (b/a)
30	SARDSDF28 - VERSANTI FRANOSI LUNGO LA S.S. 125	Collaudo	12/10/2006	92.622	92.622	92.622	92.622	92.622	0,00	0,00	100
31	SARDSDF29a - CONSOLIDAMENTO VERSANTI FRANOSI LUNGO LA S.S. 198 PRESSI KM 79	Funzionalità	29/02/2008	396.030	396.030	396.030	396.030	396.030	1.281	1.281	100
32	SARDSDF29b - CONSOLIDAMENTO VERSANTI FRANOSI LUNGO LA S.S. 198 PRESSI KM 79	Funzionalità	30/12/2008	81.614	81.614	81.614	81.614	81.614	1.075	1.075	100
33	SARDSDF30 - CONSOLIDAMENTO VERSANTI SP TALANA URZULEI	Funzionalità	22/03/2007	198.571	198.571	198.571	0,00	198.571	0,00	0,00	100
34	SARDSDF31 - CONSOLIDAMENTO VERSANTI FRANOSI SP BOSA ALGHERO	Funzionalità	05/02/2010	2.942.852	2.942.852	2.942.852	0,00	2.942.852	0,00	0,00	100
35	SARDSDF33 - CONSOLIDAMENTO VERSANTI SS 131 TRATTO CAMPEDA BIVIO BONORVA	Funzionalità	20/09/2007	1.033.253	1.033.253	1.033.253	1.033.253	1.033.253	148.777	148.777	100

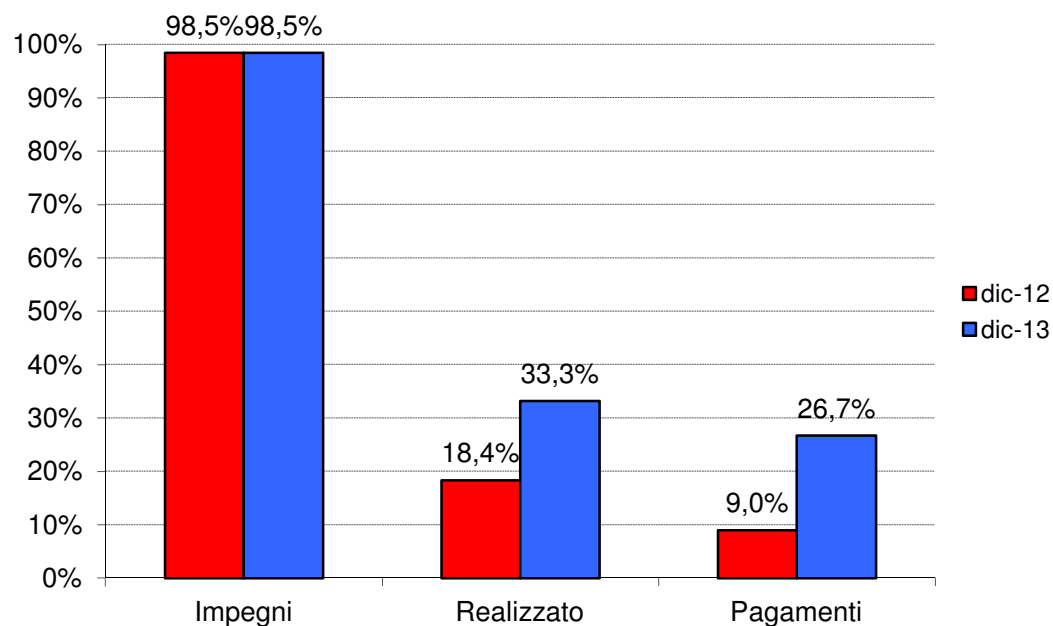
5.1 APQ Difesa del suolo – Originario



N.	Progetto	Fase procedurale attuale	Data Fine Fase procedurale attuale	Costo Totale (a)	Impegni	Costo Realizzato (b)	di cui FAS	Pagamenti (c)	Economie	di cui FAS	Avanzamento della spesa (b/a)
36	SARDSDF34a - PROTEZIONE CADUTA MASSI SS 131 PRESSO COMUNE DI BONNANARO	Collaudo	14/05/2007	437.701	437.701	437.701	0,00	437.701	0,00	0,00	100
37	SARDSDF34b - PROTEZIONE CADUTA MASSI SS 131 PRESSO COMUNE DI BONNANARO	Funzionalità	30/03/2010	50.959	50.959	50.959	0,00	50.959	11.339	11.339	100
38	SARDSDF35 - CONSOLIDAMENTO VERSANTI SS 131 VALLATA DEL MASCARI	Collaudo	04/06/2008	1.743.640	1.743.640	1.743.640	1.743.640	1.743.640	0,00	0,00	100
39	SARDSDF37 - CONSOLIDAMENTO AREE FRANOSE COMUNE DI BANARI	Funzionalità	12/12/2007	702.620	702.620	702.620	702.620	702.620	720	720	100
40	SARDSDF38 - CONSOLIDAMENTO VERSANTI SS 134 - COMUNE DI CASTELSARDO	Funzionalità	31/08/2012	898.170	898.170	898.170	898.170	898.170	1.830	1.830	100
41	SARDSDF39a - CONSOLIDAMENTO VERSANTI SS 134 COMUNE DI SEDINI	Funzionalità	27/02/2007	254.049	254.049	254.049	254.049	254.049	551	551	100

5.2 APQ Difesa del suolo - 2° atto integrativo

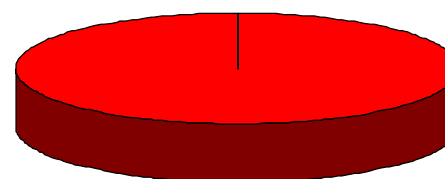
Data Stipula:	26 ottobre 2006	
N. Interventi:	6	
	dic-12	dic-13
Stanziamanti	€ 15.200.000	€ 15.200.000
Impegni	€ 14.970.445	€ 14.970.445
Costo realizzato	€ 2.795.095	€ 5.055.095
Pagamenti	€ 1.364.749	€ 4.059.510



Fonte di finanziamento

FAS (*): € 15.200.000

(*) **Delibere CIPE (FAS):**
 35/05 (€ 1.100.000)
 3/06 (€ 14.100.000)

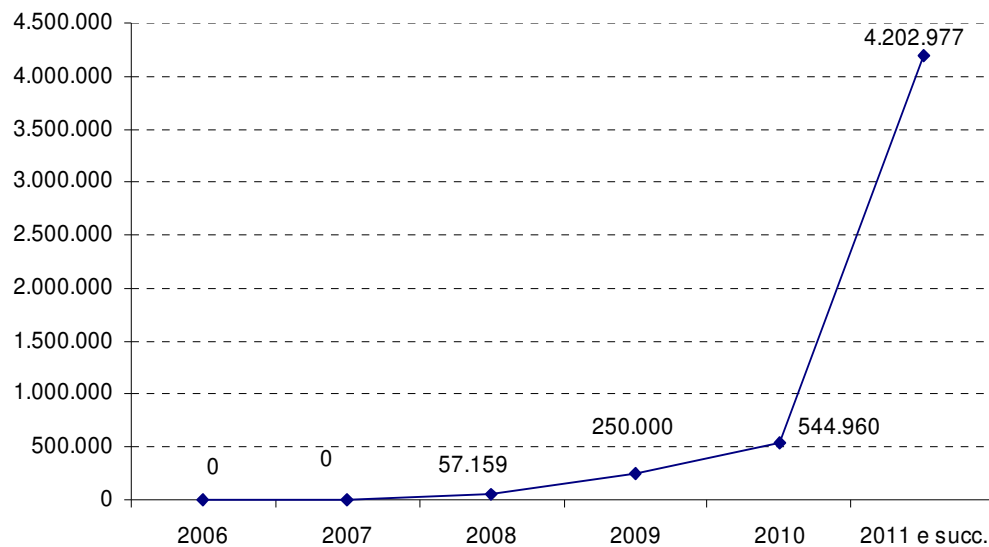


FAS; 100,0%

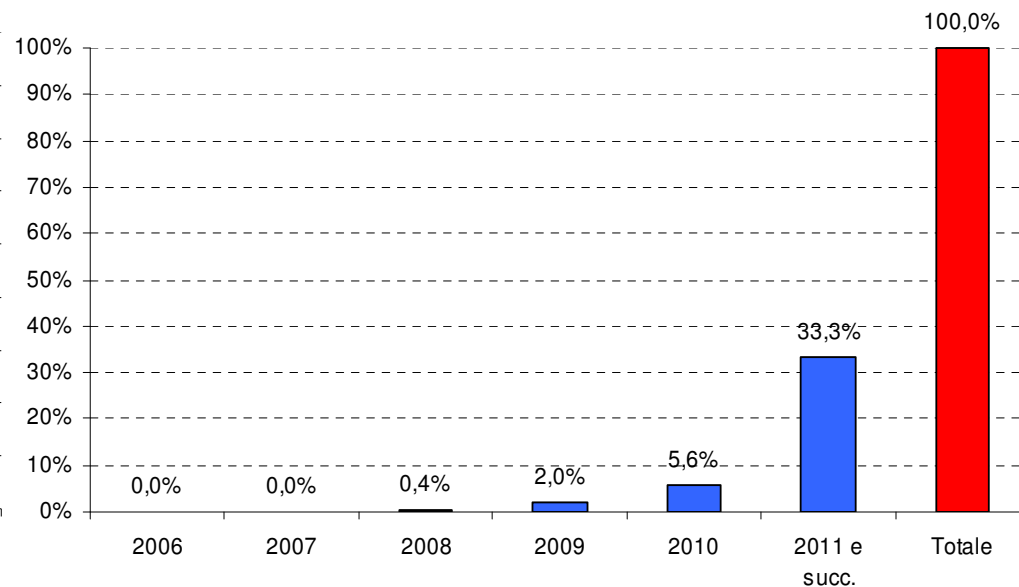
5.2 APQ Difesa del suolo - 2° atto integrativo

Andamento annuo spesa

Andamento annuo spesa (valori assoluti)



Andamento annuo spesa (valori percentuali cumulati)



5.2 APQ Difesa del suolo - 2° atto integrativo



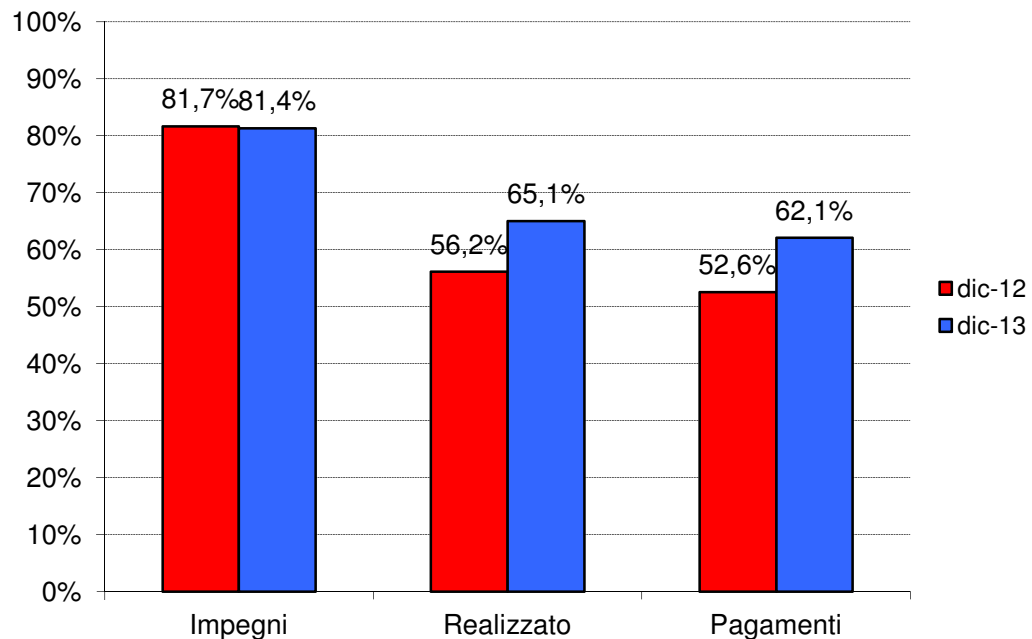
Attuazione interventi

N.	Progetto	Fase procedurale attuale	Data Fine Fase procedurale attuale	Costo Totale (a)	Impegni	Costo Realizzato (b)	di cui FAS	Pagamenti (c)	Economie	di cui FAS	Avanzamento della spesa (b/a)
1	SARDTDF43 - Fiume Cedrino - interventi di mitigazione del rischio idraulico nei territori a valle della diga Pedra e Othoni - progettazione generale e 1° stralcio esecutivo	Esecuzione Lavori	20/01/2014	4.800.000	4.800.000	1.690.000	1.690.000	1.189.951	0,00	0,00	35
2	SARDTDF44 - Fiume Posada - Interventi per la mitigazione del rischio idraulico nel bacino del rio Posada a valle della diga Maccheronis. Progettazione generale e 1° stralcio esecutivo	Esecuzione Lavori	30/04/2014	9.300.000	9.300.000	2.650.000	2.650.000	2.249.176	0,00	0,00	28
3	SARDTDF45 - Interventi di ricostituzione boschiva, consolidamento di versanti a rischio di erosione a ridosso dell'abitato del Comune di Villacidro	Funzionalità	10/08/2012	380.095	380.095	380.095	380.095	380.095	19.905	19.905	100
4	SARDTDF46 - Studio di fattibilità per la realizzazione di interventi di riassetto idrogeologico e recupero paesaggistico e ambientale della bassa valle del Flumendosa	Esecuzione Fornitura	31/03/2014	200.000	133.661	75.000	75.000	36.203	0,00	0,00	38
5	SARDTDF48 - Studio di fattibilità per la realizzazione degli interventi necessari alla difesa delle coste e per la ridefinizione degli equilibri ambientali nelle aree a rischio di erosione nel settore Nord Occidentale della Sardegna (Alghero Sassari, Porto Torres, Castelsardo e Valledoria)	Esecuzione Fornitura	30/06/2014	300.000	214.398	120.000	120.000	73.568	0,00	0,00	40
6	SARDTDF50 - Studio di fattibilità per la realizzazione di interventi prioritari di riassetto idrogeologico e recupero paesaggistico e ambientale della bassa valle del Coghinas	Esecuzione Fornitura	31/03/2014	200.000	142.290	140.000	140.000	130.517	0,00	0,00	70

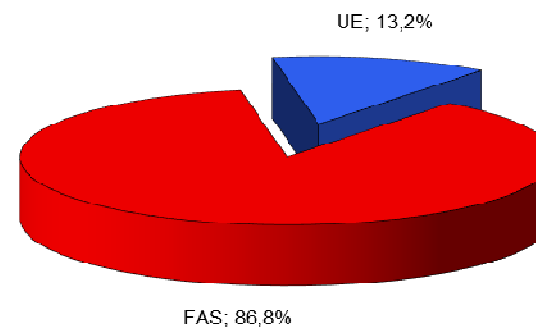
5.3 APQ Difesa del suolo - 3° atto integrativo

Data Stipula: 26 ottobre 2007
N. Interventi: 13

	dic-12	dic-13
Stanziamenti	€ 7.590.000	€ 7.590.000
Impegni	€ 6.200.085	€ 6.174.532
Costo realizzato	€ 4.267.163	€ 4.939.874
Pagamenti	€ 3.992.567	€ 4.716.136



Fonte di finanziamento
UE: € 1.000.000
FAS (*): € 6.590.000

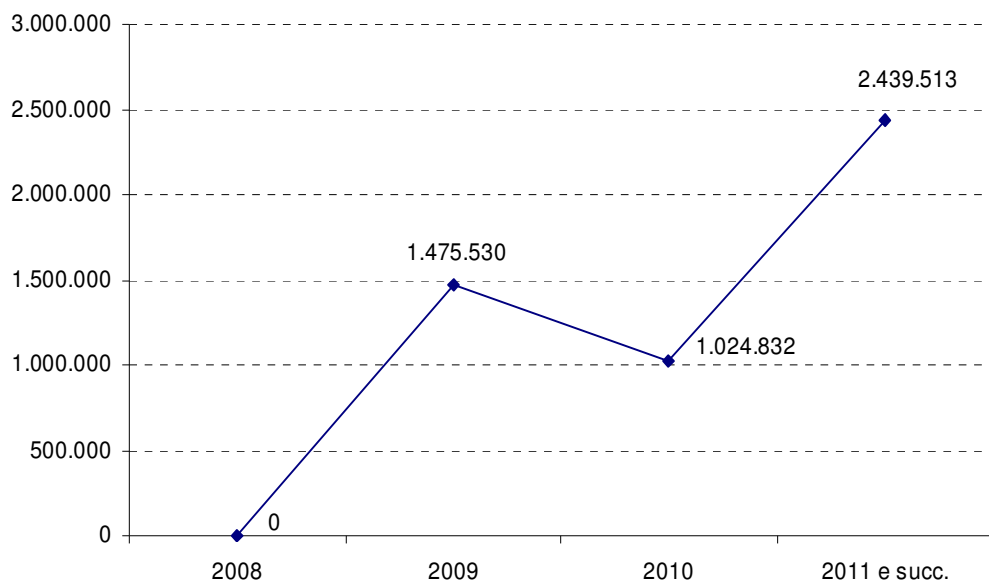


(*) Delibere CIPE (FAS):
 3/06 (€ 6.590.000)

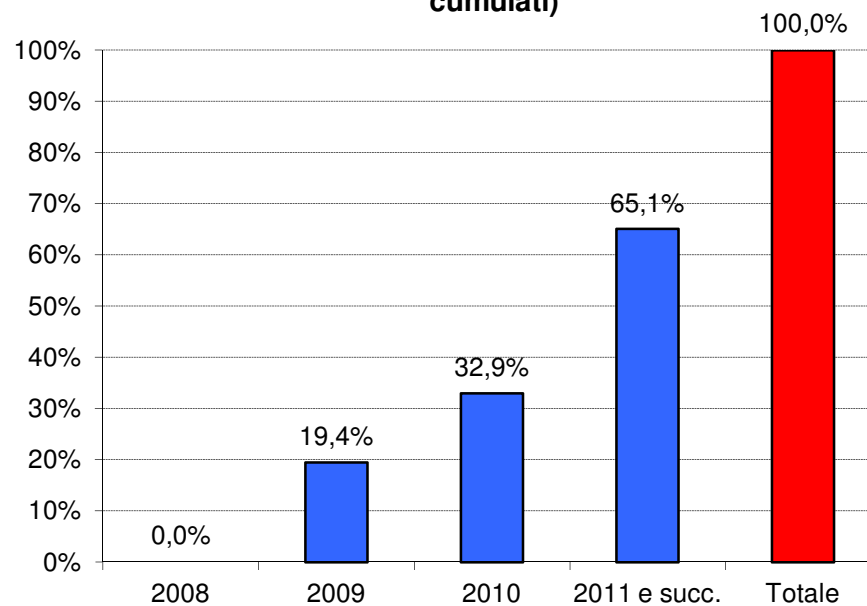
5.3 APQ Difesa del suolo - 3° atto integrativo

Andamento annuo spesa

Andamento annuo spesa (valori assoluti)



Andamento annuo spesa (valori percentuali cumulati)



5.3 APQ Difesa del suolo - 3° atto integrativo



Attuazione interventi

N.	Progetto	Fase procedurale attuale	Data Fine Fase procedurale attuale	Costo Totale (a)	Impegni	Costo Realizzato (b)	di cui FAS	Pagamenti (c)	Economie	di cui FAS	Avanzamento della spesa (b/a)
1	SARDUDF53 - Opere di difesa idraulica della città di Bosa	Progettazione Preliminare	19/10/2010	1.000.000	0,00	0,00	0,00	0,00	0,00	0,00	0
2	SARDUDF54 - Interventi di sistemazione idraulica del rio Siniscola	Esecuzione Lavori	10/04/2014	1.178.458	1.500.000	812.386	812.386	812.386	321.542	321.542	69
3	SARDUDF55 - Rio Pramaera. Interventi di mitigazione del rischio idraulico con tecniche di ingegneria naturalistica a valle del ponte sulla SS 125	Esecuzione Lavori	15/12/2009	1.500.000	1.500.000	1.500.000	1.500.000	1.500.000	0,00	0,00	100
4	SARDUDF56 - Completamento opere di consolidamento in ambito urbano	Funzionalità	10/01/2012	650.000	552.147	541.316	541.316	541.316	0,00	0,00	83
5	SARDUDF57 - Opere di consolidamento dei versanti strada Donnortei - Bruncu Spina	Esecuzione Lavori	30/06/2014	650.000	541.975	540.021	540.021	501.324	0,00	0,00	83
6	SARDUDF58 - Consolidamento versanti prospicienti la SP n° 112 tra il Km 3+000 e il Km 4+000	Funzionalità	10/11/2012	600.000	600.000	474.990	474.990	400.100	0,00	0,00	79
7	SARDUDF59 - Predisposizione della progettazione preliminare, previa analisi e ricognizione delle esigenze residue, degli interventi di difesa da rischio idrogeologico dei centri abitati del Bacino Sulcis	Esecuzione Fornitura	19/06/2012	34.000	34.000	24.000	24.000	23.985	0,00	0,00	71
8	SARDUDF60 - Predisposizione della progettazione preliminare, previa analisi e ricognizione delle esigenze residue, degli interventi di difesa da rischio idrogeologico dei centri abitati del Bacino Tirso	Esecuzione Fornitura	10/05/2014	102.000	102.000	55.000	55.000	12.665	0,00	0,00	54

5.3 APQ Difesa del suolo - 3° atto integrativo



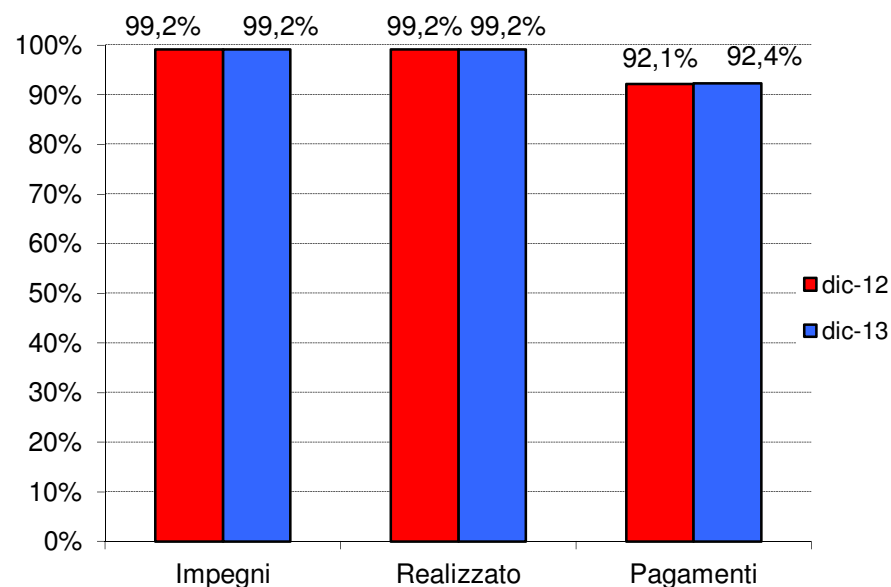
N.	Progetto	Fase procedurale attuale	Data Fine Fase procedurale attuale	Costo Totale (a)	Impegni	Costo Realizzato (b)	di cui FAS	Pagamenti (c)	Economie	di cui FAS	Avanzamento della spesa (b/a)
9	SARDUDF61 - Predisposizione della progettazione preliminare, previa analisi e ricognizione delle esigenze residue, degli interventi di difesa da rischio idrogeologico dei centri abitati del Bacino Coghinas Mannu Temo	Esecuzione Fornitura	31/03/2014	145.000	145.000	25.000	25.000	15.631	0,00	0,00	17
10	SARDUDF61 - Predisposizione della progettazione preliminare, previa analisi e ricognizione delle esigenze residue, degli interventi di difesa da rischio idrogeologico dei centri abitati del Bacino Coghinas Mannu Temo	Esecuzione Fornitura	31/12/2013	67.000	67.000	36.750	36.750	8.979	0,00	0,00	55
11	SARDUDF63 - Predisposizione della progettazione preliminare, previa analisi e ricognizione delle esigenze residue, degli interventi di difesa da rischio idrogeologico dei centri abitati del Bacino Flumensosa Campidano Cixerri	Esecuzione Fornitura	30/06/2014	252.000	252.000	50.000	50.000	19.340	0,00	0,00	20
12	SARDUDF66 - Comune di Chiaromonti - Opere di consolidamento a protezione dell'abitato	Funzionalità	23/06/2011	809.867	809.867	809.867	809.867	809.867	190.133	190.133	100
13	SARDUDF67 - Attività di predisposizione di un sistema unico di strumenti e disciplinari tecnici ed amministrativi a supporto degli enti attuatori per la realizzazione degli interventi di difesa del suolo secondo i principi del ciclo unico di programmazione e della pianificazione del bacino	Verifiche e controlli	28/02/2013	70.544	70.544	70.544	70.544	70.544	19.456	19.456	100

6.1 APQ Società dell'informazione – Originario



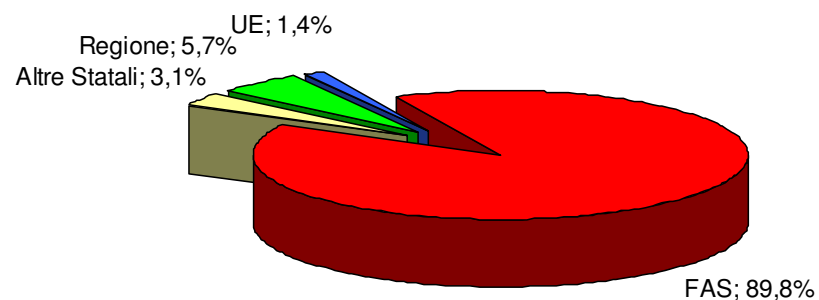
Data Stipula: 28 dicembre 2004
N. Interventi: 15

	dic-12	dic-13
Stanziamenti	€ 58.163.506	€ 58.163.506
Impegni	€ 57.686.472	€ 57.686.472
Costo realizzato	€ 57.683.992	€ 57.683.992
Pagamenti	€ 53.596.095	€ 53.726.671



Fonte di finanziamento

UE:	€ 793.000
FAS(*):	€ 52.248.506
Altre risorse statali:	€ 1.811.000
Regione:	€ 3.311.000

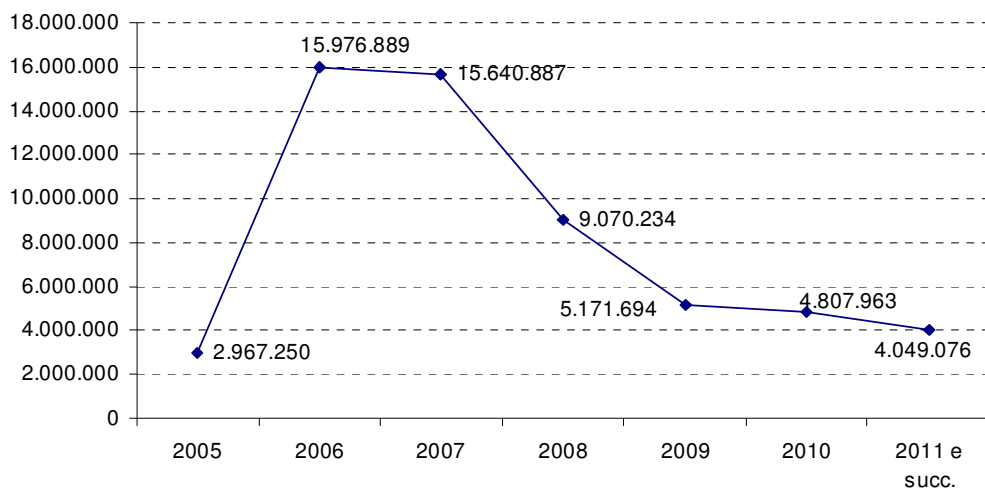


(*) **Delibere CIPE (FAS):**
 17/03 (€ 52.248.506)

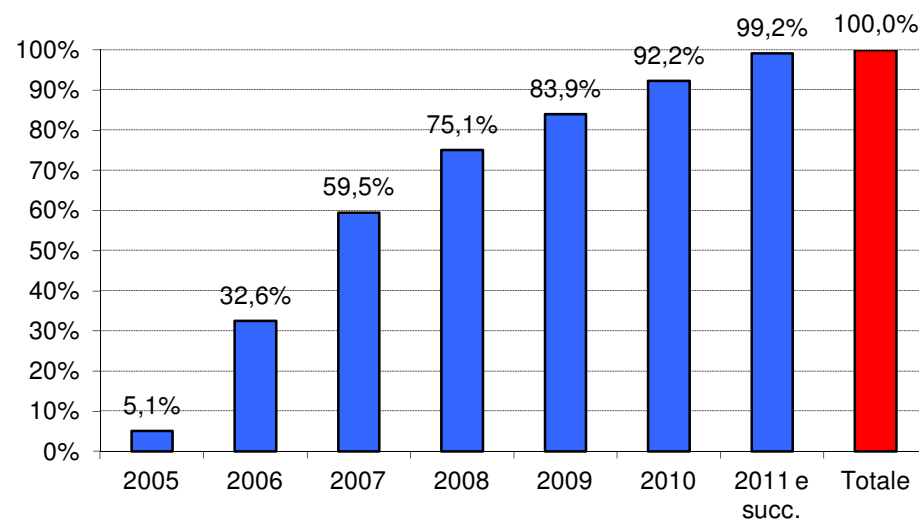
6.1 APQ Società dell'informazione – Originario

Andamento annuo spesa

Andamento annuo spesa (valori assoluti)



Andamento annuo spesa (valori percentuali cumulati)



6.1 APQ Società dell'informazione – Originario



Attuazione interventi

N.	Progetto	Fase procedurale attuale	Data Fine Fase procedurale attuale	Costo Totale (a)	Impegni	Costo Realizzato (b)	di cui FAS	Pagamenti (c)	Economie	di cui FAS	Avanzamento della spesa (b/a)
1	SARSISI01_05 - Centro Servizi Regionale	Verifiche e controlli	31/12/2013	4.474.068	4.474.068	4.474.068	4.474.068	4.283.628	6.935	6.935	100
2	SARSISI01_07 - Servizi di e-Government ai cittadini	Verifiche e controlli	31/05/2007	2.345.875	2.345.875	2.345.875	2.345.875	2.330.875	9.451	9.451	100
3	SARSISI01_09 - Sistema integrato per la gestione del patrimonio ambientale e culturale	Verifiche e controlli	31/12/2013	4.098.969	4.098.969	4.098.969	4.098.969	3.907.657	3.470	3.470	100
4	SARSISI01_10 - Sistema per la gestione delle informazioni statistiche	Verifiche e controlli	31/05/2007	580.000	580.000	580.000	580.000	580.000	0,00	0,00	100
5	SARSISI01/A - RTR- Rete Telematica Regionale	Verifiche e controlli	31/05/2007	2.325.738	2.325.738	2.325.738	2.325.738	2.325.738	4.262	4.262	100
6	SARSISI01/B - SIBAR- Sistemi Informativi di base dell'Amministrazione Regionale	Verifiche e controlli	06/06/2008	10.143.604	10.143.604	10.143.604	10.143.604	10.143.604	3.921	3.921	100
7	SARSISI02 - Realizzazione e sviluppo del Sistema Informativo Territoriale Regionale (SITR) della Regione Autonoma della Sardegna	Verifiche e controlli	31/12/2011	8.801.145	8.801.145	8.801.145	8.801.145	7.895.964	198.855	198.855	100
8	SARSISI03 - Connettività Regionale	Verifiche e controlli	30/09/2007	5.958.827	5.958.827	5.958.827	5.958.827	4.915.780	15.001	15.001	100
9	SARSISI04 - Centri Servizio Territoriali per l'e-Government nei piccoli e medi Comuni (CST)	Verifiche e controlli	15/06/2009	2.324.110	2.324.110	2.324.110	2.324.110	2.324.110	195.890	195.890	100
10	SARSISI05 - Centri di accesso pubblico ai servizi digitali avanzati (CAPSDA)	Verifiche e controlli	30/06/2009	1.727.000	1.729.481	1.727.000	1.727.000	1.729.481	0,00	0,00	100

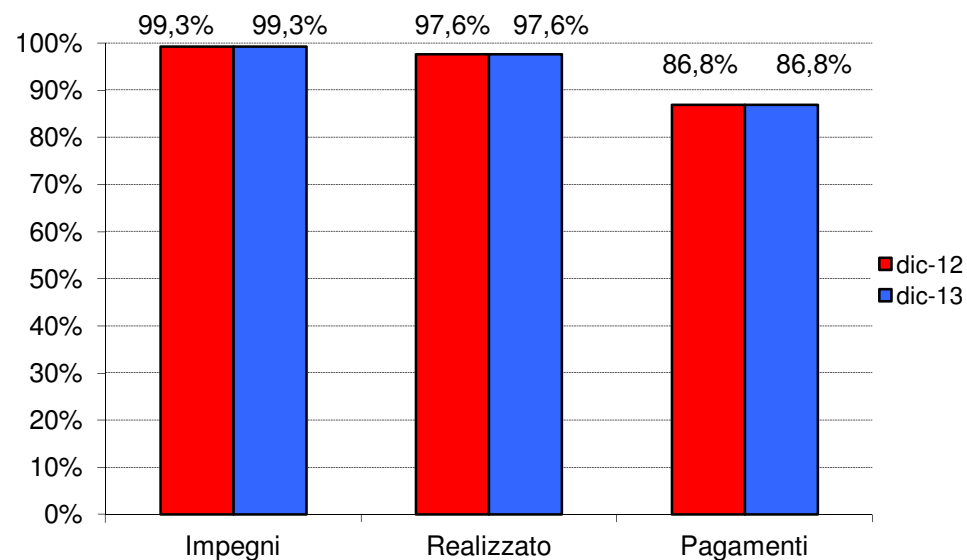
6.1 APQ Società dell'informazione – Originario



N.	Progetto	Fase procedurale attuale	Data Fine Fase procedurale attuale	Costo Totale (a)	Impegni	Costo Realizzato (b)	di cui FAS	Pagamenti (c)	Economie	di cui FAS	Avanzamento della spesa (b/a)
11	SARSISI06 - Servizi di telemedicina specializzata	Verifiche e controlli	09/03/2009	1.963.801	1.963.801	1.963.801	1.963.801	1.738.602	3.662	3.662	100
12	SARSISI07 - Rete dei medici di medicina generale	Esecuzione Fornitura	31/12/2013	7.843.182	7.843.182	7.843.182	5.554.214	6.813.879	13.818	9.786	100
13	SARSISI08 - Centri territoriali per l'aggregazione dei processi di acquisto - CAT	Verifiche e controlli	31/05/2007	1.475.672	1.475.672	1.475.672	1.475.672	1.475.672	24.248	24.248	100
14	SARSISI09 - SPC- Sviluppo servizi infrastrutturali locali: Sardinia Qualified Community Network -SQCN	Verifiche e controlli	31/12/2011	2.129.080	2.129.080	2.129.080	0,00	1.990.473	0,00	0,00	100
15	SARSISI10 - SPC- Sviluppo servizi infrastrutturali locali: Interoperabilità e cooperazione applicativa tra le Regioni - ICAR	Verifiche e controlli	31/12/2013	1.492.920	1.492.920	1.492.920	0,00	1.271.207	0,00	0,00	100

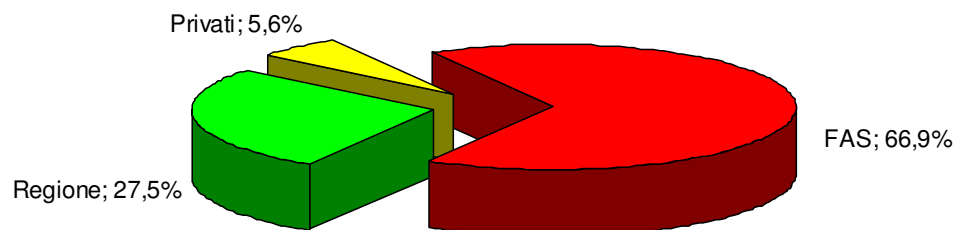
6.2 APQ Società dell'informazione - 1° atto integrativo

Data Stipula:	13 aprile 2005	
N. Interventi:	5	
	dic-12	dic-13
Stanziamanti	€ 32.190.135	€ 32.190.135
Impegni	€ 31.972.628	€ 31.972.628
Costo realizzato	€ 31.423.616	€ 31.423.616
Pagamenti	€ 27.956.821	€ 27.956.821



Fonte di finanziamento

FAS(*):	€ 21.530.135
Regione:	€ 8.860.000
Privati:	€ 1.800.000

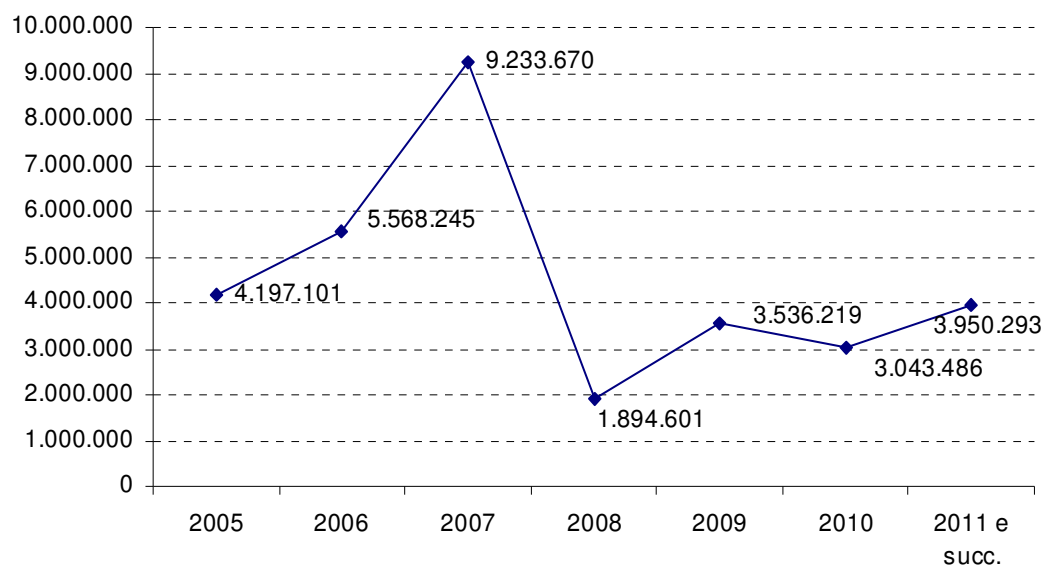


(*) Delibere CIPE (FAS):
17/03 (€ 21.530.135)

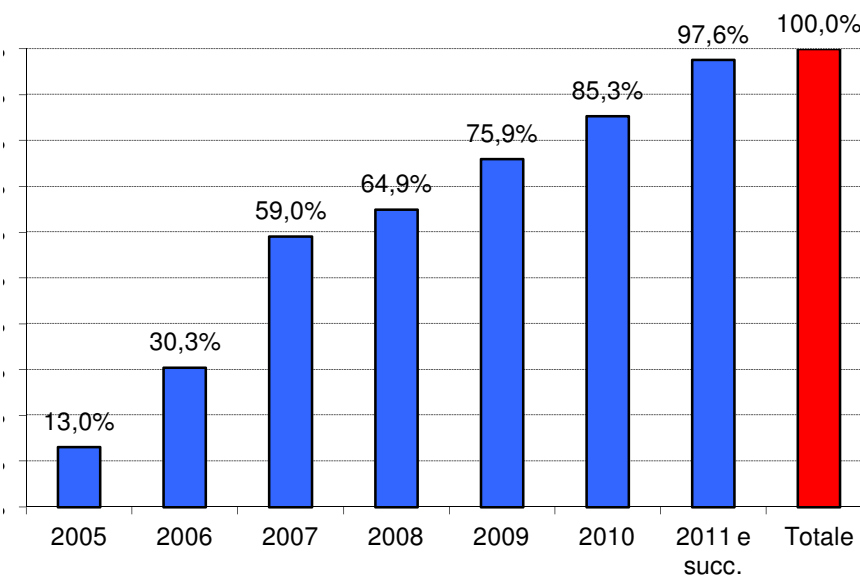
6.2 APQ Società dell'informazione - 1° atto integrativo

Andamento annuo spesa

Andamento annuo spesa (valori assoluti)



Andamento annuo spesa (valori percentuali cumulati)



6.2 APQ Società dell'informazione - 1° atto integrativo

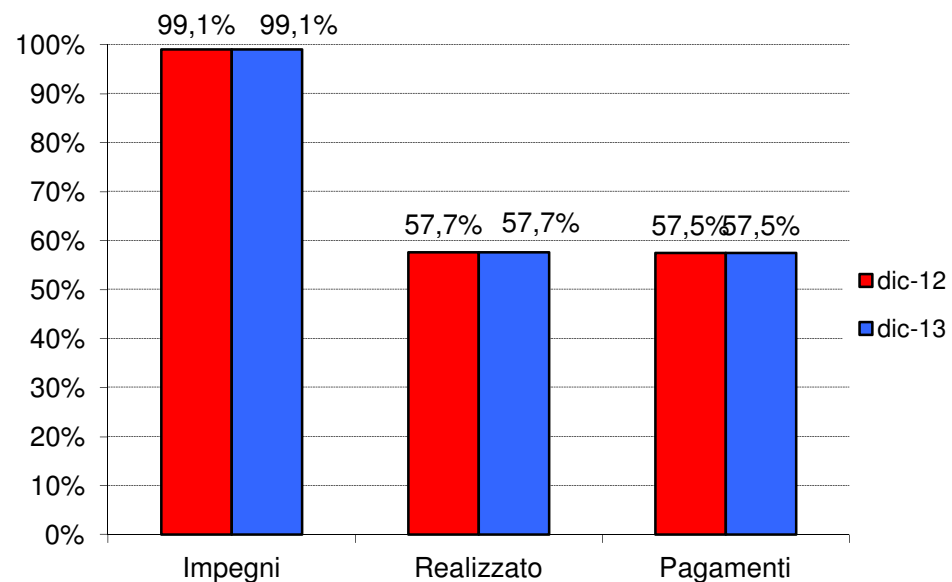


Attuazione interventi

N.	Progetto	Fase procedurale attuale	Data Fine Fase procedurale attuale	Costo Totale (a)	Impegni	Costo Realizzato (b)	di cui FAS	Pagamenti (c)	Economie	di cui FAS	Avanzamento della spesa (b/a)
1	SARSJSIAI101 - Polo di eccellenza per la ricerca post-genomica e per la sperimentazione della medicina personalizzata	Verifiche e controlli	31/12/2012	13.612.000	13.612.000	13.612.000	10.778.000	12.222.987	0,00	0,00	100
2	SARSJSIAI103 - Estensione dei servizi informativi integrati per la gestione del territorio (progetto SIT2COM)	Verifiche e controlli	31/12/2013	9.360.000	9.360.000	9.360.000	4.680.000	8.106.937	0,00	0,00	100
3	SARSJSIAI105-I - Progetto per i Sistemi Avanzati per la Connettività Sociale (progetto SAX): Progetto I	Esecuzione Fornitura	31/12/2013	1.067.586	1.067.586	518.574	518.574	303.854	0,00	0,00	49
4	SARSJSIAI105-P - Progetto per i Sistemi Avanzati per la Connettività Sociale (progetto SAX): Progetto P	Verifiche e controlli	31/05/2007	1.827.687	1.827.687	1.827.687	1.827.687	1.827.687	30.862	30.862	100
5	SARSJSIAI106 - Servizi Innovativi e Connettività per la Sardegna	Verifiche e controlli	30/09/2008	6.105.355	6.105.355	6.105.355	3.052.678	5.495.355	186.645	93.323	100

6.3 APQ Società dell'informazione - 2° atto integrativo

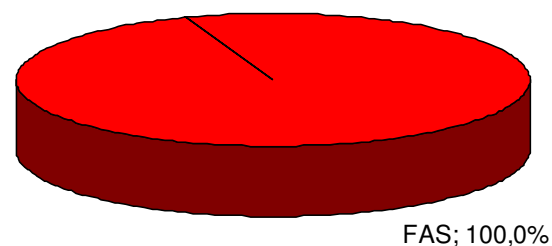
Data Stipula:	15 dicembre 2005	
N. Interventi:	4	
	dic-12	dic-13
Stanziamanti	€ 27.960.418	€ 27.960.418
Impegni	€ 27.696.278	€ 27.696.278
Costo realizzato	€ 16.123.308	€ 16.123.308
Pagamenti	€ 16.080.560	€ 16.080.560



Fonte di finanziamento

FAS(*): € 27.960.418

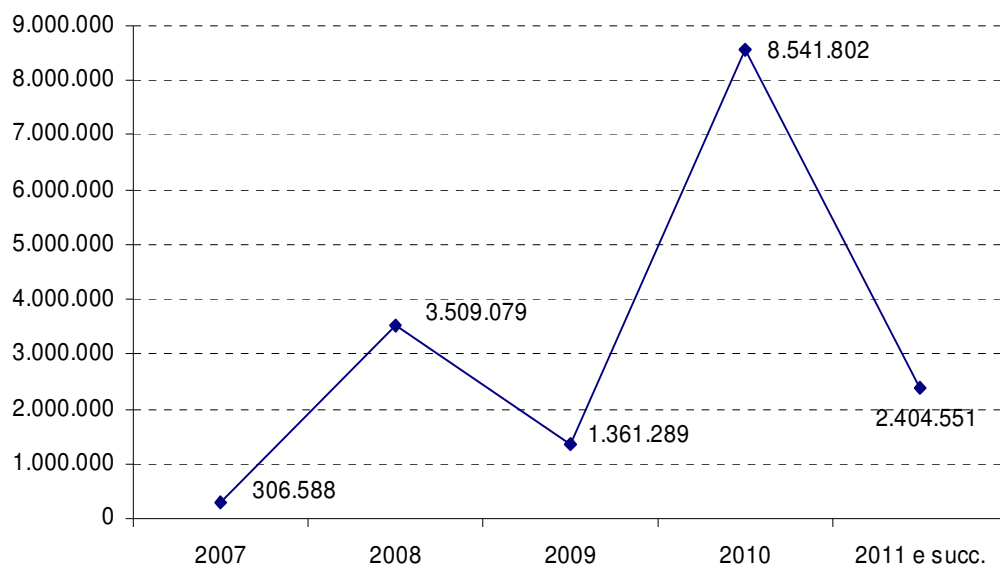
(*) **Delibere CIPE (FAS):**
 20/04 (€ 21.960.418)
 3/06 (€ 6.000.000)



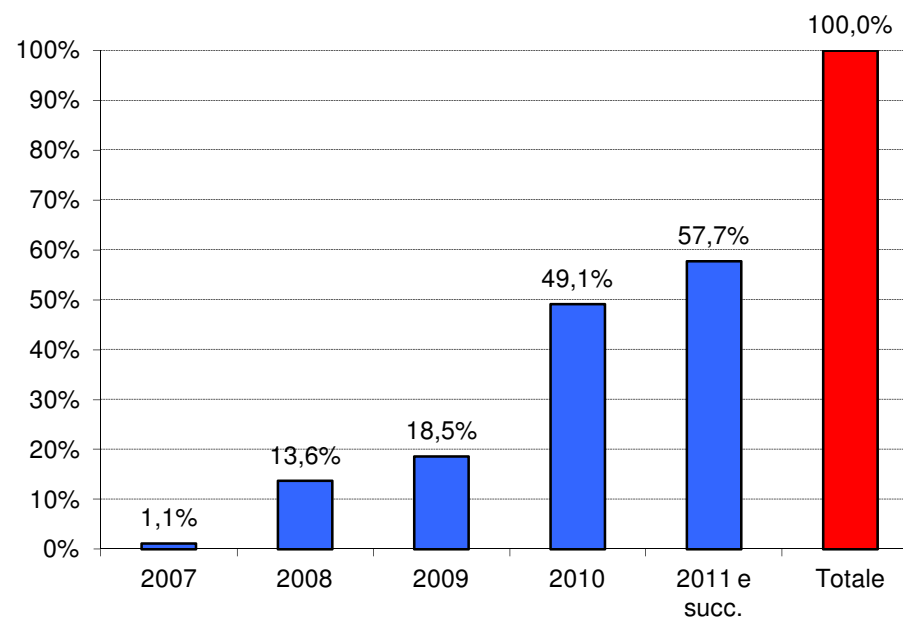
6.3 APQ Società dell'informazione - 2° atto integrativo

Andamento annuo spesa

Andamento annuo spesa (valori assoluti)



Andamento annuo spesa (valori percentuali cumulati)



6.3 APQ Società dell'informazione - 2° atto integrativo

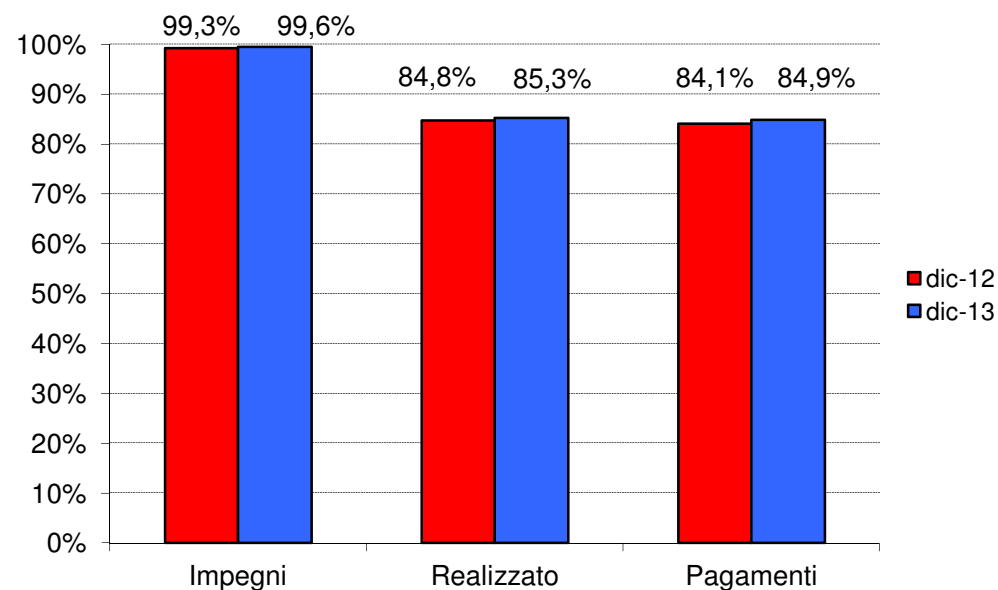


Attuazione interventi

N.	Progetto	Fase procedurale attuale	Data Fine Fase procedurale attuale	Costo Totale (a)	Impegni	Costo Realizzato (b)	di cui FAS	Pagamenti (c)	Economie	di cui FAS	Avanzamento della spesa (b/a)
1	SARSKSIAI201 - Infrastrutture e servizi banda larga nelle aree svantaggiate	Esecuzione Fornitura	31/12/2013	14.000.000	13.849.862	6.931.626	6.931.626	6.931.626	0,00	0,00	50
2	SARSKSIAI202 - Comunas	Esecuzione Fornitura	31/12/2013	2.000.000	2.000.000	1.646.728	1.646.728	1.646.728	0,00	0,00	82
3	SARSKSIAI204 - Servizi informativi per lo sviluppo delle economie dei distretti dell'identità	Verifiche e controlli	31/12/2011	966.418	966.418	966.418	966.418	923.670	0,00	0,00	100
4	SARSKSIAI205 - Estensione del Sistema Informativo della Sanità regionale	Esecuzione Fornitura	31/12/2013	10.994.000	10.879.998	6.578.536	6.578.536	6.578.536	0,00	0,00	60

6.4 APQ Società dell'Informazione – 3° Atto Integrativo

Data Stipula:	30 luglio 2007	
N. Interventi:	11	
	dic-12	dic-13
Stanziamanti	€ 17.540.000	€ 17.540.000
Impegni	€ 17.422.399	€ 17.466.446
Costo realizzato	€ 14.867.546	€ 14.960.952
Pagamenti	€ 14.755.785	€ 14.889.191

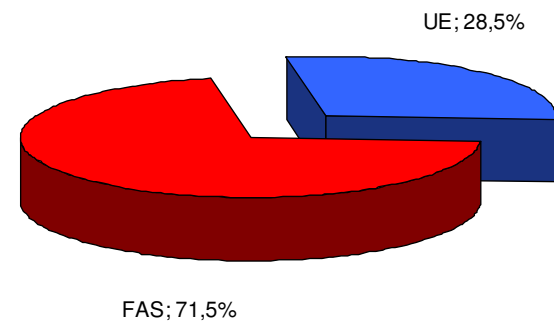


Fonte di finanziamento

UE:	€ 5.000.000
FAS(*):	€ 12.540.000

(*) Delibere CIPE (FAS):

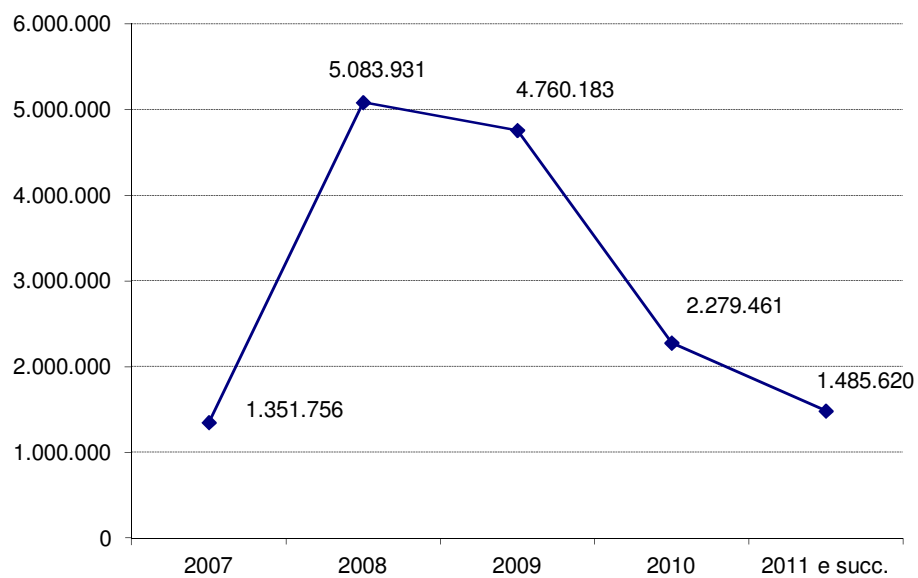
- 20/04 (€ 5.160.000)
- 35/05 (€ 80.000)
- 3/06 (€ 7.300.000)



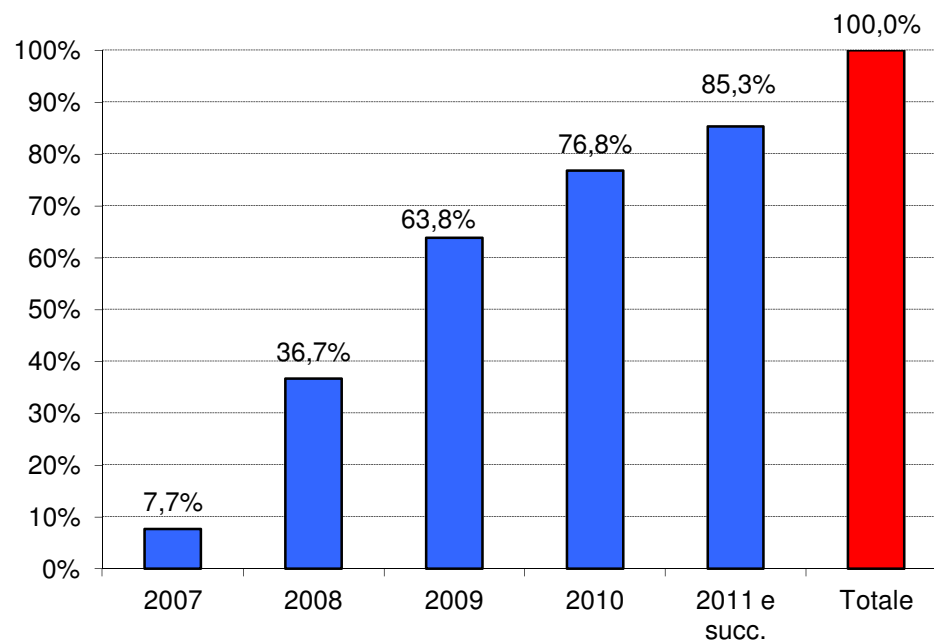
6.4 APQ Società dell'Informazione – 3° Atto Integrativo

Andamento annuo spesa

Andamento annuo spesa (valori assoluti)



Andamento annuo spesa (valori percentuali cumulati)



6.4 APQ Società dell'Informazione – 3° Atto Integrativo



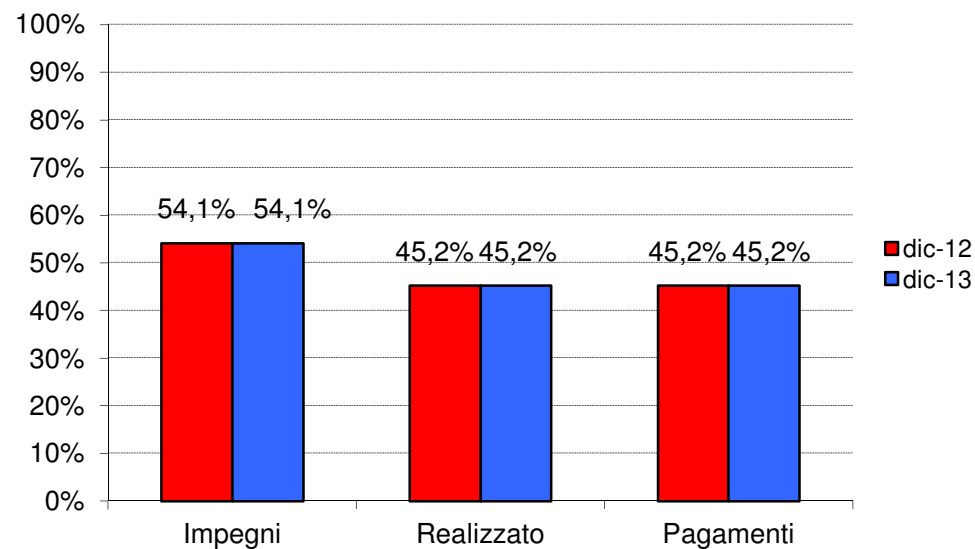
Attuazione interventi

N.	Progetto	Fase procedurale attuale	Data Fine Fase procedurale attuale	Costo Totale (a)	Impegni	Costo Realizzato (b)	di cui FAS	Pagamenti (c)	Economie	di cui FAS	Avanzamento della spesa (b/a)
1	SARSW SIAI301 - Comunas, Estensione e Servizi ASP	Esecuzione Fornitura	31/12/2013	2.700.000	2.700.000	795.089	795.089	795.089	0,00	0,00	29
2	SARSW SIAI302 - Rafforzamento del progetto Centro Regionale di Competenza in materia di e-government e Società dell'Informazione della Sardegna (CRC Sardegna) 2007-2009	Verifiche e controlli	30/06/2010	299.999	299.999	299.999	299.999	299.999	0,00	0,00	100
3	SARSW SIAI303 - Costituzione, avviamento e messa in funzione del CRESSAN, Centro regionale dei servizi informatici e telematici per il sistema sanitario	Verifiche e controlli	31/01/2011	2.000.000	2.000.000	2.000.000	2.000.000	1.999.872	0,00	0,00	100
4	SARSW SIAI304 - Sistema informativo agricolo regionale (SIAR)	Verifiche e controlli	31/12/2011	7.000.000	7.000.000	7.000.000	2.000.000	6.989.974	0,00	0,00	100
5	SARSW SIAI305 - IRE-Sud Sardegna, Giustizia	Verifiche e controlli	31/12/2011	1.710.000	1.710.000	1.710.000	1.710.000	1.662.040	0,00	0,00	100
6	SARSW SIAI306 - IRE-SUD Sardegna Usi Civici	Verifiche e controlli	31/12/2011	450.000	450.000	450.000	450.000	450.000	0,00	0,00	100
7	SARSW SIAI307 - SIBAR GO, Azioni di supporto al Change Management, alla valorizzazione e disseminazione dei risultati del progetto SIBAR per la realizzazione dei sistemi di base dell'amministrazione regionale	Esecuzione Fornitura	31/12/2008	1.800.000	1.800.000	1.800.000	1.800.000	1.786.353	0,00	0,00	100
8	SARSW SIAI308 - Sostegno Regionale ai Comuni per la gestione dei dati catastali e delle imposte locali - Sistema integrato interscambio dati fiscali e banca dati fiscale Regionale	Esecuzione Fornitura	31/12/2013	1.000.000	1.000.000	450.000	450.000	450.000	0,00	0,00	45
9	SARSW SIAI309 - Estensione e Sviluppo del Sistema Informativo Statistico Regionale	Verifiche e controlli	31/12/2013	200.000	200.000	180.000	180.000	180.000	0,00	0,00	90
10	SARSW SIAI310 - Studio di Fattibilità sulla Sicurezza Informatica e Tutela della Privacy	Verifiche e controlli	06/10/2011	80.000	57.367	57.367	57.367	57.367	0,00	0,00	72
11	SARSW SIAI311 - Digital Buras	Esecuzione Fornitura	31/12/2013	300.000	249.079	218.496	218.496	218.496	0,00	0,00	73

6.5 APQ Società dell'Informazione – 4° Atto Integrativo

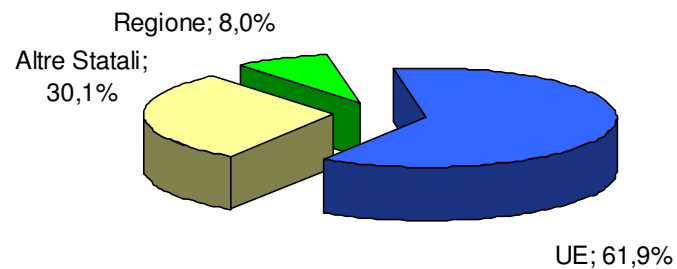
Data Stipula: 27 maggio 2010
N. Interventi: 2

	dic-12	dic-13
Stanziamanti	€ 9.698.728	€ 9.698.728
Impegni	€ 5.245.520	€ 5.245.520
Costo realizzato	€ 4.381.030	€ 4.381.030
Pagamenti	€ 4.381.030	€ 4.381.030



Fonte di finanziamento

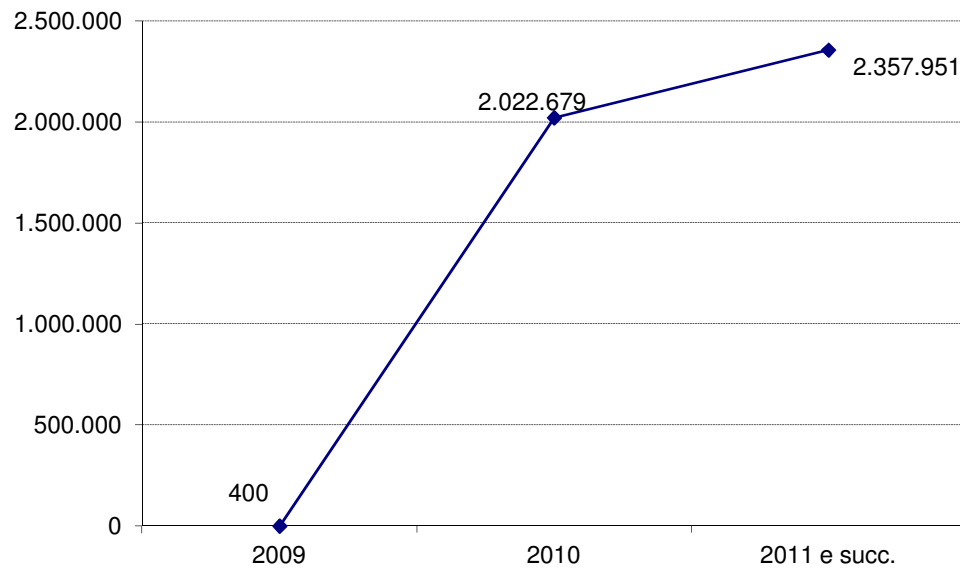
UE:	€ 6.000.000
Altre risorse statali:	€ 2.923.728
Regione:	€ 775.000



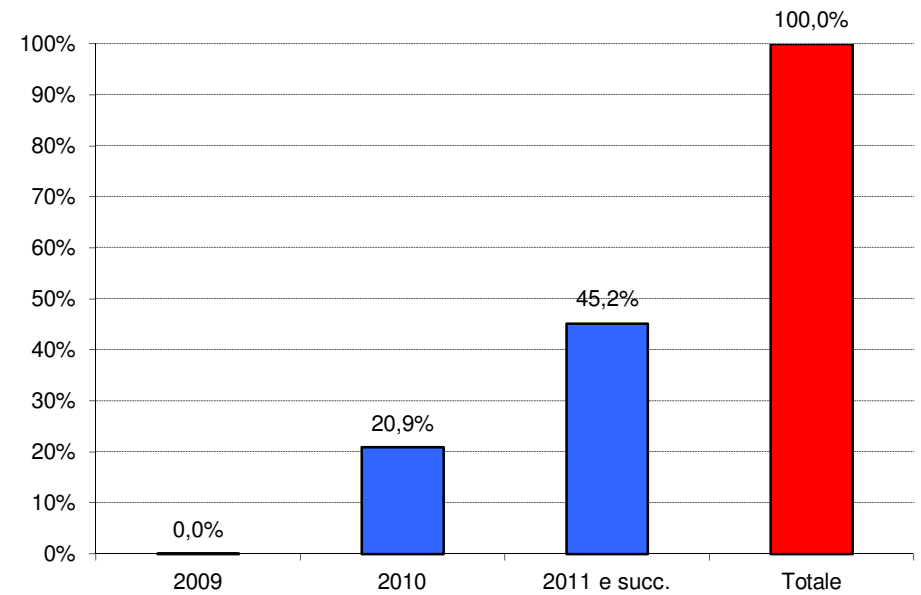
6.5 APQ Società dell'Informazione – 4° Atto Integrativo

Andamento annuo spesa

Andamento annuo spesa (valori assoluti)



Andamento annuo spesa (valori percentuali cumulati)



6.5 APQ Società dell'Informazione – 4° Atto Integrativo



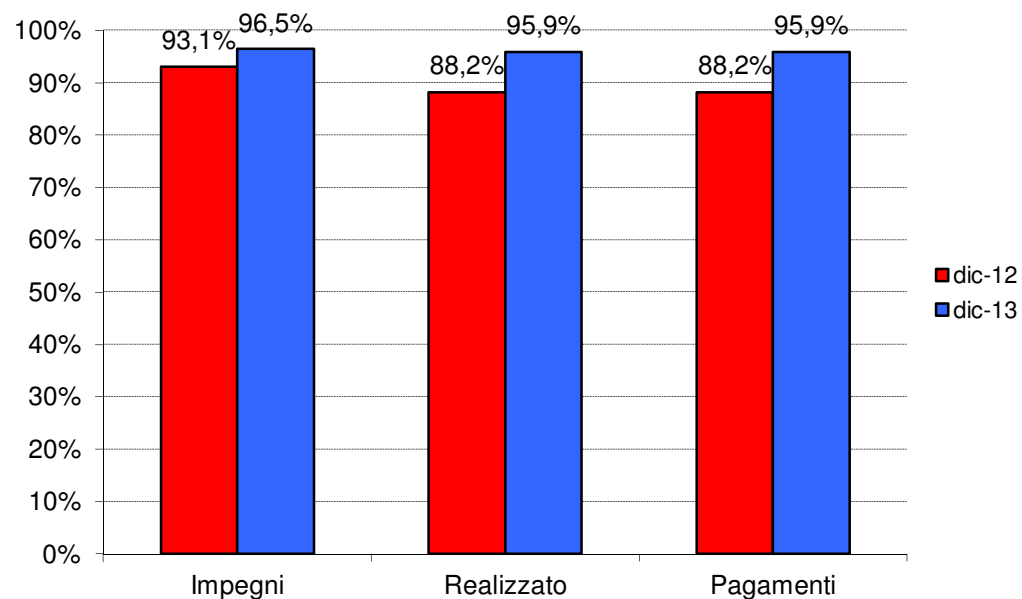
Attuazione interventi

N.	Progetto	Fase procedurale attuale	Data Fine Fase procedurale attuale	Costo Totale (a)	Impegni	Costo Realizzato (b)	di cui FAS	Pagamenti (c)	Economie	di cui FAS	Avanzamento della spesa (b/a)
1	SARVSIAI 401 - ALI-CST Sardegna	Esecuzione Fornitura	30/10/2013	1.698.728,00	769.920	764.136	0,00	764.136	0,00	0,00	45
2	SARVSIAI 402 - Comunas	Esecuzione Fornitura	31/12/2013	8.000.000,00	4.475.600	3.616.894	0,00	3.616.894	0,00	0,00	45

7.1 APQ Aree Urbane – Originario



Data Stipula:	30 marzo 2005	
N. Interventi:	19	
	dic-12	dic-13
Stanziamanti	€ 44.147.066	€ 44.314.324
Impegni	€ 41.091.762	€ 42.760.422
Costo realizzato	€ 38.955.447	€ 42.504.042
Pagamenti	€ 38.955.447	€ 42.504.042

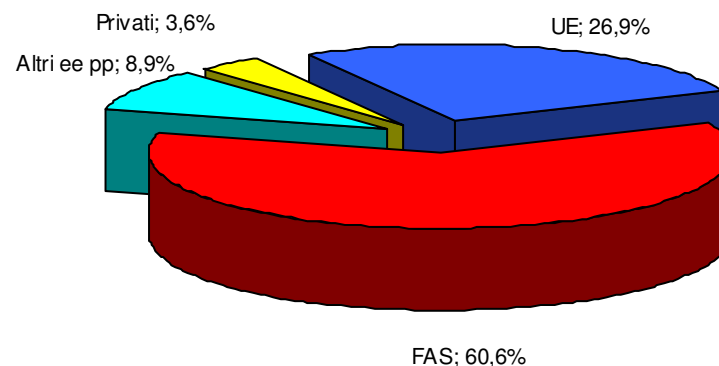


Fonte di finanziamento

UE:	€ 11.927.459
FAS (*):	€ 26.833.100
Altri enti pubblici:	€ 3.953.766
Privati:	€ 1.600.000

(*) Delibere CIPE (FAS):

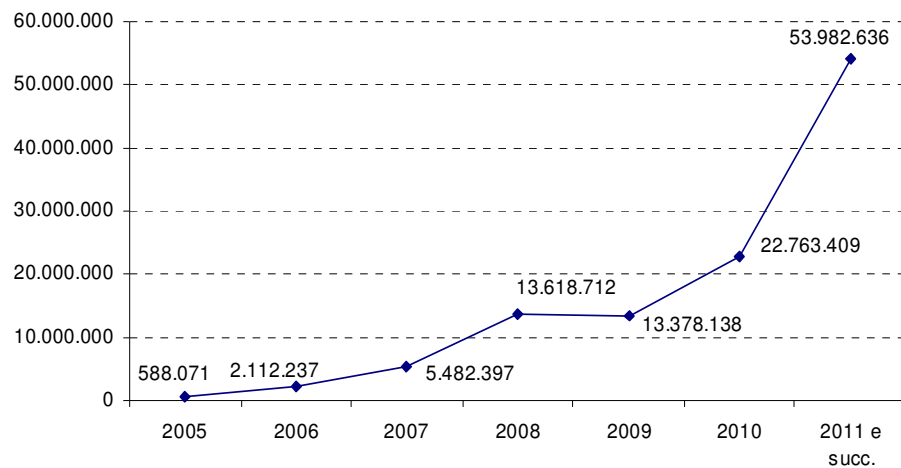
20/04 (€ 24.813.009)
35/05 (€ 2.020.091)



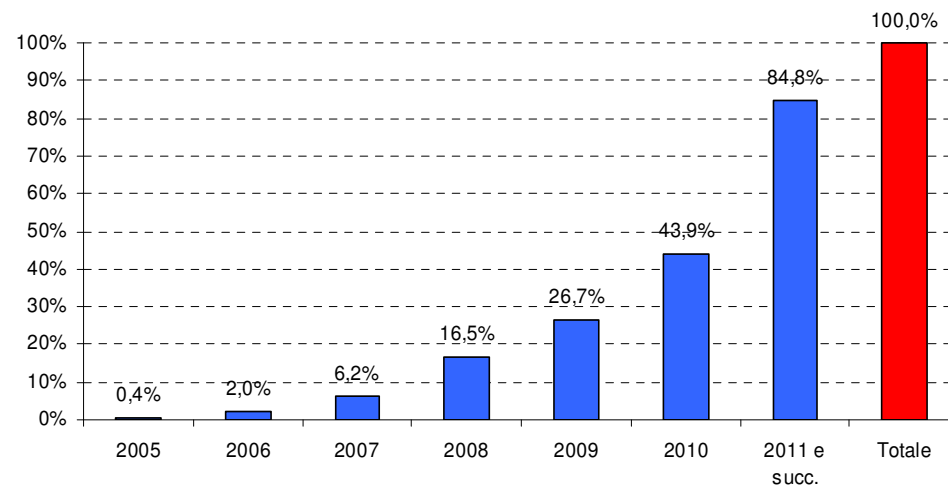
7.1 APQ Aree Urbane – Originario

Andamento annuo spesa

Andamento annuo spesa (valori assoluti)



Andamento annuo spesa (valori percentuali cumulati)



7.1 APQ Aree Urbane – Originario



Attuazione interventi

N.	Progetto	Fase procedurale attuale	Data Fine Fase procedurale attuale	Costo Totale (a)	Impegni	Costo Realizzato (b)	di cui FAS	Pagamenti (c)	Economie	di cui FAS	Avanzamento della spesa (b/a)
1	SARAUdq_04 - CASTELSARDO_II contenitore delle chiavi per l'accessibilità	Collaudo	28/09/2012	7.479.413	6.573.363	6.573.363	0,00	6.573.363	0,00	0,00	88
2	SARAUdq_05_1 - ALGHERO_Ricupero e riqualificazione ai fini sociali e culturali del complesso urbano Lo Quarter - lotto A - atelier culturali	Collaudo	28/09/2012	2.224.797	2.212.038	2.211.573	0,00	2.211.573	0,00	0,00	99
3	SARAUdq_05_2 - ALGHERO_Ricupero e riqualificazione ai fini sociali e culturali del complesso urbano Lo Quarter - lotto B - complesso del San Michele	Collaudo	31/05/2014	6.407.429	6.407.429	6.209.425	5.733.764	6.209.425	0,00	0,00	97
4	SARAUdq_10_1 - CAGLIARI_Mediatheca del Mediterraneo	Collaudo	30/03/2012	10.173.208	10.150.479	10.092.567	7.513.293	10.092.567	458	341	99
5	SARAUdq_10_2 - CAGLIARI_Sistemazioni Piazza Annunziata - Via Mameli	Collaudo	25/06/2009	2.824.720	2.824.720	2.824.720	0,00	2.824.720	280	0,00	100
6	SARAUdq_14_1 - CARBONIA_Ecologie del traffico. Riqualificazione funzionale e ambientale dell'asse attrezzato per l'accessibilità sostenibile alla città di fondazione	Collaudo	29/12/2008	3.916.135	3.916.135	3.916.135	3.333.023	3.916.135	83.865	71.377	100
7	SARAUdq_14_2 - CARBONIA_Restauro e recupero del Padiglione Torneria e Forge come struttura polifunzionale integrata. Alta formazione universitaria e Centro congressi	Collaudo	29/12/2008	2.130.280	2.130.280	2.130.280	2.130.280	2.130.280	29.720	29.720	100
8	SARAUdq_14_3 - CARBONIA_Restauro e recupero dell'albergo operaio storico con funzione di centro educativo giovanile integrato	Collaudo	24/03/2009	1.981.101	1.981.101	1.981.101	1.481.101	1.981.101	0,00	0,00	100

7.1 APQ Aree Urbane – Originario



N.	Progetto	Fase procedurale attuale	Data Fine Fase procedurale attuale	Costo Totale (a)	Impegni	Costo Realizzato (b)	di cui FAS	Pagamenti (c)	Economie	di cui FAS	Avanzamento della spesa (b/a)
9	SARAUdq_14_4 - CARBONIA Itinerari storico-culturali del moderno. Riquilificazione dell'accessibilità allo spazio pubblico centrale della " città di fondazione"	Collaudo	16/06/2009	1.696.540	1.696.540	1.696.540	1.696.540	1.696.540	103.460	103.460	100
10	SARAUps_1 - ALGHERO - piano strategico	Verifiche e controlli	03/11/2011	363.048	363.048	363.048	333.262	363.048	219	201	100
11	SARAUps_10 - SELARGIUS - piano strategico	Verifiche e controlli	30/09/2012	238.964	238.964	238.964	221.244	238.964	24.601	22.777	100
12	SARAUps_2 - CAGLIARI - piano strategico	Verifiche e controlli	30/09/2012	1.208.518	1.208.518	1.208.518	958.968	1.208.518	102.965	81.703	100
13	SARAUps_3 - CARBONIA - piano strategico	Verifiche e controlli	14/12/2011	209.999	209.999	209.999	199.999	209.999	1	1	100
14	SARAUps_4 - IGLESIAS - piano strategico	Verifiche e controlli	14/12/2011	188.555	188.555	188.555	179.278	188.555	14.687	13.964	100
15	SARAUps_5 - NUORO - piano strategico	Verifiche e controlli	30/09/2012	443.227	443.227	443.227	377.407	443.227	0,00	0,00	100
16	SARAUps_6 - OLBIA - piano strategico	Verifiche e controlli	14/12/2011	437.968	437.968	437.968	408.443	437.968	73.004	68.082	100
17	SARAUps_7 - ORISTANO - piano strategico	Verifiche e controlli	26/06/2012	311.751	311.751	311.751	287.323	311.751	98.496	90.778	100
18	SARAUps_8 - QUARTU SANT'ELENA - piano strategico	Verifiche e controlli	30/09/2012	438.367	438.367	438.367	413.977	438.367	22.996	21.717	100
19	SARAUps_9 - SASSARI - piano strategico	Verifiche e controlli	26/07/2012	1.027.941	1.027.941	1.027.941	852.152	1.027.941	57.612	47.759	100

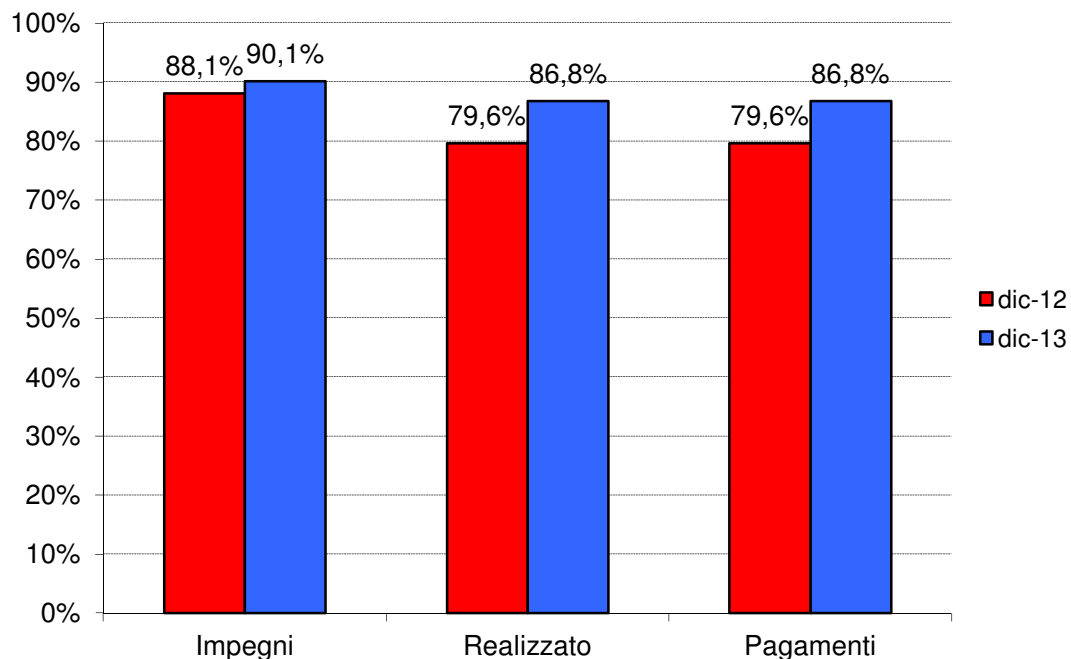
7.2 APQ Aree Urbane – 1° Atto integrativo



Data Stipula: 12 febbraio 2007

N. Interventi: 16

	dic-12	dic-13
Stanziamenti	€ 60.073.107	€ 65.895.677
Impegni	€ 52.934.285	€ 59.391.904
Costo realizzato	€ 47.834.922	€ 57.221.268
Pagamenti	€ 47.834.922	€ 57.221.268



Fonte di finanziamento

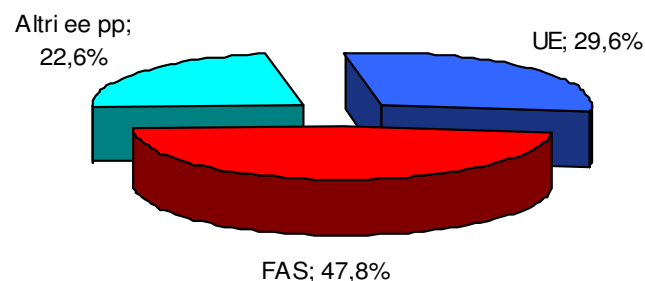
UE: € 19.535.402

FAS (*): € 31.489.490

Altri enti pubblici: € 14.870.785

(*) Delibere CIPE (FAS):

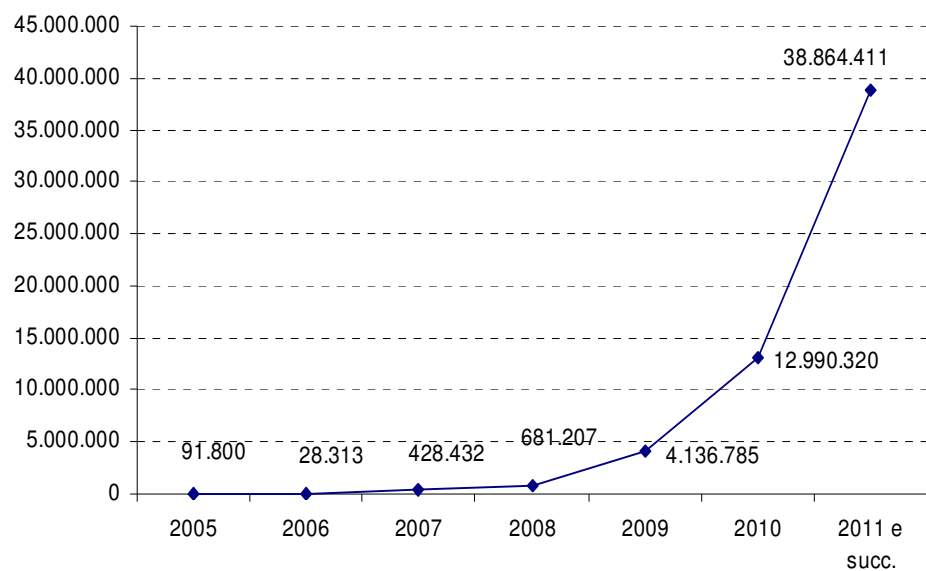
35/05 (€ 31.489.490)



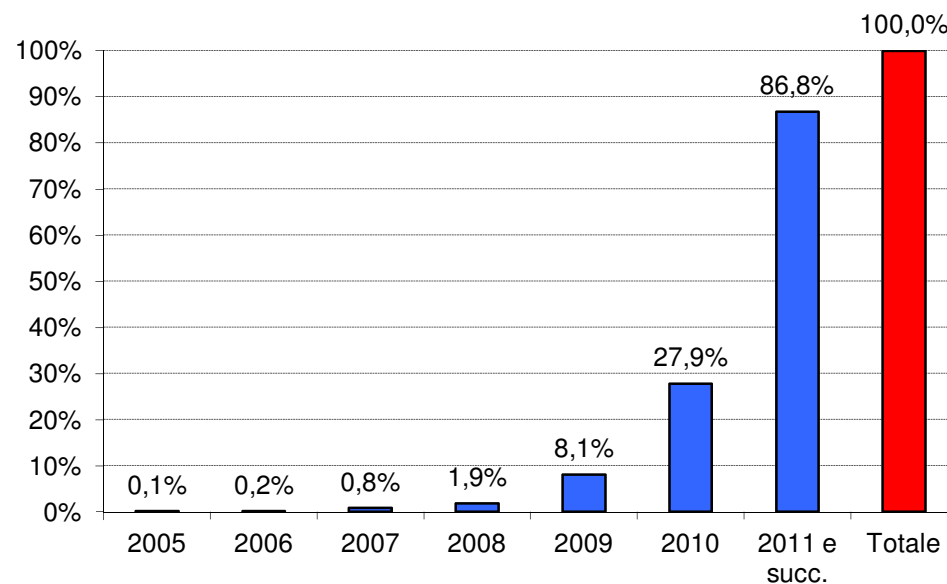
7.2 APQ Aree Urbane – 1° Atto integrativo

Andamento annuo spesa

Andamento annuo spesa (valori assoluti)



Andamento annuo spesa (valori percentuali cumulati)



7.2 APQ Aree Urbane – 1° Atto integrativo



Attuazione interventi

N.	Progetto	Fase procedurale attuale	Data Fine Fase procedurale attuale	Costo Totale (a)	Impegni	Costo Realizzato (b)	di cui FAS	Pagamenti (c)	Economie	di cui FAS	Avanzamento della spesa (b/a)
1	SARAVpolis 1 - NUORO_Percorso della scultura	Esecuzione Lavori	23/03/2011	5.801.420	5.801.420	5.739.074	4.933.382	5.739.074	0,00	0,00	99
2	SARAVpolis 10 - SANLURI_Itinerario storico della città-museo giudicale	Funzionalità	26/09/2012	3.877.406	3.877.406	3.877.406	1.880.473	3.877.406	0,00	0,00	100
3	SARAVpolis 11 - SANLURI_Polo culturale integrato e dell'alta formazione	Collaudo	24/09/2012	6.800.000	5.725.863	5.725.863	0,00	5.725.863	0,00	0,00	84
4	SARAVpolis 12 - VILLACIDRO_Rifunzionalizzazione del complesso dell'ex distilleria Murgia da destinare a Centro studi e documentazione libraria	Progettazione Definitiva	01/01/2009	2.796	2.946	2.796	0,00	2.796	0,00	0,00	100
5	SARAVpolis 13-1 - VILLACIDRO - Completamento degli itinerari culturali e storici villacidresi	Collaudo	28/09/2011	3.410.594	3.136.451	3.102.811	2.939.381	3.102.811	0,00	0,00	91
6	SARAVpolis 13-2 - VILLACIDRO - Sistema Multimediale di Comunicazione	Collaudo	08/06/2011	842.515	743.708	743.660	704.506	743.660	0,00	0,00	88
7	SARAVpolis 2 - NUORO_Percorso dell'artigianato e del folklore	Esecuzione Lavori	23/03/2011	2.190.474	2.066.820	2.048.404	1.852.701	2.048.404	0,00	0,00	94
8	SARAVpolis 3 - NUORO_Percorso della letteratura	Esecuzione Lavori	23/03/2011	1.489.241	1.489.241	1.476.788	1.322.792	1.476.788	0,00	0,00	99

7.2 APQ Aree Urbane – 1° Atto integrativo



N.	Progetto	Fase procedurale attuale	Data Fine Fase procedurale attuale	Costo Totale (a)	Impegni	Costo Realizzato (b)	di cui FAS	Pagamenti (c)	Economie	di cui FAS	Avanzamento della spesa (b/a)
9	SARAVpolis 4 - NUORO_Percorso di pregio paesaggistico	Esecuzione Lavori	23/03/2011	1.287.808	1.272.576	1.256.731	1.136.664	1.256.731	0,00	0,00	98
10	SARAVpolis 5 - OLBIA_Progetto Urban Center, qualità dei servizi, tempi della città	Esecuzione Lavori	01/01/2014	17.667.656	17.548.801	17.273.080	2.824.958	17.273.080	0,00	0,00	98
11	SARAVpolis 6 - SASSARI_Restauro conservativo e recupero funzionale dell'Ex-Mattatoio	Esecuzione Lavori	01/01/2014	5.881.155	5.351.142	3.599.126	2.943.103	3.599.126	0,00	0,00	61
12	SARAVpolis 7 - SASSARI_Parcheggio interrato nell'area adiacente all'ex Mattatoio e Area Verde attrezzata	Collaudo	27/07/2012	4.139.186	3.486.158	3.486.158	0,00	3.486.158	0,00	0,00	84
13	SARAVpolis 8 - SELARGIUS_Campus della Scienza della Tecnica e dell'Ambiente	Collaudo	19/09/2012	9.058.486	7.189.789	7.189.789	6.091.262	7.189.789	0,00	0,00	79
14	SARAVpolis 9-1 - SELARGIUS - Sistemazione spazi esterni del campus	Collaudo	20/09/2012	1.678.405	1.104.291	1.104.291	0,00	1.104.291	0,00	0,00	66
15	SARAVpolis 9-2 - SELARGIUS - Rifacimento recinzione e messa in sicurezza	Funzionalità	19/11/2009	595.291	595.291	595.291	0,00	595.291	49.709	0,00	100
16	SARAVps_11 - Piani strategici di reti di piccoli comuni	Esecuzione Fornitura	07/01/2010	776.905	0,00	0,00	0,00	0,00	0,00	0,00	0,00

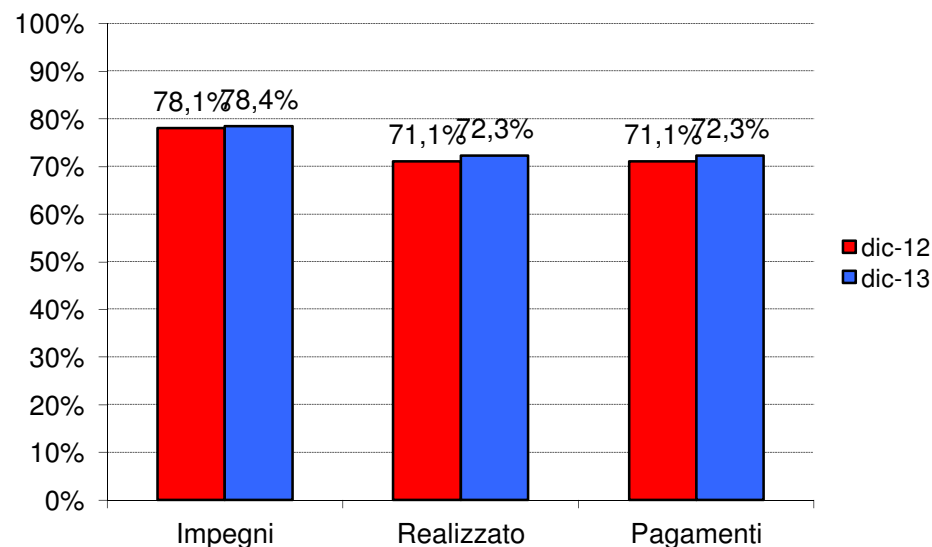
7.3 APQ Aree Urbane – 2° Atto integrativo



Data Stipula: 29 novembre 2007

N. Interventi: 32

	dic-12	dic-13
Stanziamenti	€ 21.779.471	€ 21.787.869
Impegni	€ 17.003.520	€ 17.091.540
Costo realizzato	€ 15.485.718	€ 15.748.886
Pagamenti	€ 15.485.718	€ 15.748.886




Fonte di finanziamento

FAS (*): € 21.158.423

Altri enti pubblici: € 629.445

(*) **Delibere CIPE (FAS):**
3/06 (€ 21.158.423)

Altri ee pp; 2,9%

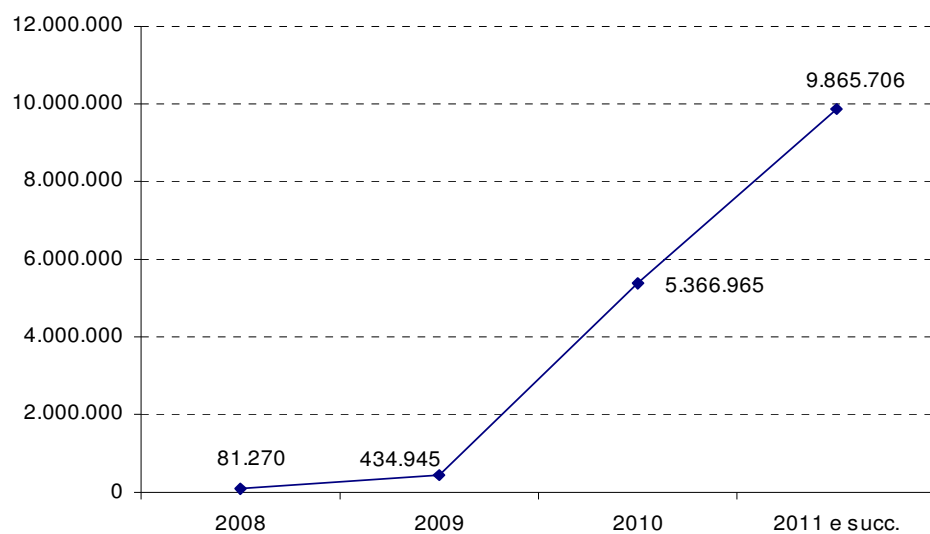


FAS; 97,1%

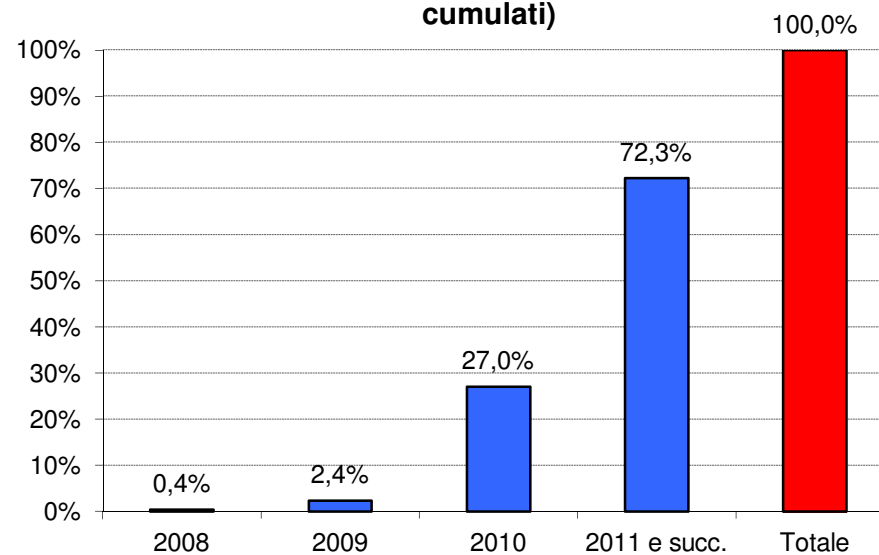
7.3 APQ Aree Urbane – 2° Atto integrativo

Andamento annuo spesa

Andamento annuo spesa (valori assoluti)



Andamento annuo spesa (valori percentuali cumulati)



7.3 APQ Aree Urbane – 2° Atto integrativo



Attuazione interventi

N.	Progetto	Fase procedurale attuale	Data Fine Fase procedurale attuale	Costo Totale (a)	Impegni	Costo Realizzato (b)	di cui FAS	Pagamenti (c)	Economie	di cui FAS	Avanzamento della spesa (b/a)
1	SARAW19 new - ASSEMINI - realizzazione parcheggio e piazza soprastante	Esecuzione Lavori	01/01/2014	575.887	506.405	505.784	505.784	505.784	0,00	0,00	88
2	SARAW32 new - ELMAS - Parco urbano e archeologico in località Tanca e Linarbus	Collaudo	08/12/2011	435.708	385.812	373.656	202.139	373.656	0,00	0,00	86
3	SARAWcivis 1 - DORGALI - Riqualificazione della via Vittorio Emanuele	Funzionalità	24/02/2011	835.486	835.486	835.486	835.486	835.486	81.774	81.774	100
4	SARAWcivis_13-1 - TUILI - Recupero della casa a corte Melis - Sa Pratzza Manna	Progettazione Preliminare	03/10/2006	162.000	0,00	0,00	0,00	0,00	0,00	0,00	0
5	SARAWcivis_13-2 - VILLANOVAFRANCA - Recupero della casa a corte Gessa-Carta. Riqualificazione del tratto stradale antistante "Sa pratzza de su generali"	Collaudo	04/09/2012	500.000	474.048	474.048	448.450	474.048	0,00	0,00	95
6	SARAWcivis_13-3 - GENONI - Recupero della casa a corte Zaru - Sa pratzza de Billori	Funzionalità	18/07/2011	172.666	172.666	172.666	170.000	172.666	4.108	4.044	100
7	SARAWcivis_13-4 - GESTURI - Recupero della casa a corte Medda - Sa pratzza de Peppodda	Funzionalità	28/02/2012	120.616	120.616	120.616	120.616	120.616	760	760	100
8	SARAWcivis_13-5 - LAS PLASSAS - Restauro e risanamento conservativo dell'ex convento dei Cappuccini da destinare a complesso polifunzionale	Collaudo	13/12/2012	446.000	422.110	410.710	364.666	410.710	0,00	0,00	92

7.3 APQ Aree Urbane – 2° Atto integrativo



N.	Progetto	Fase procedurale attuale	Data Fine Fase procedurale attuale	Costo Totale (a)	Impegni	Costo Realizzato (b)	di cui FAS	Pagamenti (c)	Economie	di cui FAS	Avanzamento della spesa (b/a)
9	SARAWcivis_13-6 - SETZU - Recupero tipologico e funzionale di un edificio tradizionale - Sa pratza e'Idda	Funzionalità	12/06/2012	396.080	396.080	396.080	387.855	396.080	8.317	8.145	100
10	SARAWcivis 2a-1 - OLIENA - Lavori di riqualificazione del centro storico di Oliena. Interventi di completamento del quartiere San Giuseppe e piazza San Leone Magno	Progettazione Esecutiva	08/04/2010	444.671	350.000	0,00	0,00	0,00	0,00	0,00	0,00
11	SARAWcivis 2b-2 - OLIENA - Lavori di riqualificazione del centro storico di Oliena. Interventi di completamento del quartiere San Giuseppe e sagrato chiesa Santa Maria	Progettazione Esecutiva	30/04/2010	441.389	356.462	0,00	0,00	0,00	0,00	0,00	0,00
12	SARAWcivis 3 - ORGOSOLO - Lavori di riqualificazione del centro storico di Orgosolo. Interventi di riqualificazione e arredo del Corso Repubblica	Funzionalità	28/12/2009	699.542	699.542	699.542	699.542	699.542	5.562	5.562	100
13	SARAWcivis_49-1 - PERFUGAS - Riqualificazione e recupero del centro storico di Perfugas	Funzionalità	18/07/2011	327.729	327.729	327.729	327.729	327.729	52.271	52.271	100
14	SARAWcivis_49-2 - LAERRU - Recupero e riqualificazione di un'area all'interno del tessuto urbano di Laemu	Funzionalità	26/05/2012	479.230	479.230	479.230	479.230	479.230	7.770	7.770	100
15	SARAWcivis_49-3 - MARTIS - Riqualificazione e recupero del centro storico di Martis	Collaudo	29/07/2011	320.765	297.727	289.349	289.349	289.349	0,00	0,00	90
16	SARAWcivis_49-4 - CHIARAMONTI - Riqualificazione e recupero del centro storico di Chiamonti	Funzionalità	12/12/2011	551.312	551.312	551.312	542.419	551.312	68.688	67.581	100

7.3 APQ Aree Urbane – 2° Atto integrativo



N.	Progetto	Fase procedurale attuale	Data Fine Fase procedurale attuale	Costo Totale (a)	Impegni	Costo Realizzato (b)	di cui FAS	Pagamenti (c)	Economie	di cui FAS	Avanzamento della spesa (b/a)
17	SARAWcivis_49-5 - ERULA - Riqualificazione e recupero del centro storico di Erula	Funzionalità	11/07/2011	367.672	367.672	367.672	367.672	367.672	119.328	119.328	100
18	SARAWcivis_49-6 - NULVI - Riqualificazione e recupero del centro storico di Nulvi	Funzionalità	14/09/2012	436.164	436.164	436.164	436.164	436.164	58.836	58.836	100
19	SARAWpolis 14 - SUPERHANDO_Centro servizi sovracomunali per il superamento dell'handicap e dello svantaggio sociale	Esecuzione Lavori	01/01/2014	5.000.000	4.307.957	4.302.146	4.302.146	4.302.146	0,00	0,00	86
20	SARAWpolis 15 - IGLESIAS - Completamento del recupero dei percorsi viari nel centro storico	Funzionalità	05/09/2011	1.156.406	1.156.406	1.156.406	1.052.229	1.156.406	162.402	147.771	100
21	SARAWpolis 16 - IGLESIAS - Completamento del sistema dei parcheggi del centro storico - Parcheggio Porta Sant'Antonio e parcheggio Porta Nuova	Progettazione Definitiva	01/01/2011	1.208.466	0,00	0,00	0,00	0,00	0,00	0,00	0,00
22	SARAWpolis 17 - ASSEMINI - Nuova pavimentazione della piazza nell'incrocio tra via Catania e via S. Giovanni	Collaudo	07/03/2012	60.614	58.160	58.160	58.160	58.160	0,00	0,00	96
23	SARAWpolis 21 - ASSEMINI - Realizzazione parcheggio lungo la via Asproni	Collaudo	03/12/2012	216.479	189.323	159.820	159.820	159.820	0,00	0,00	74
24	SARAWpolis 22 - ASSEMINI - Realizzazione strada adiacente al parcheggio di via Asproni	Progettazione Esecutiva	02/12/2009	129.887	100.991	6.151	6.151	6.151	0,00	0,00	5

7.3 APQ Aree Urbane – 2° Atto integrativo



N.	Progetto	Fase procedurale attuale	Data Fine Fase procedurale attuale	Costo Totale (a)	Impegni	Costo Realizzato (b)	di cui FAS	Pagamenti (c)	Economie	di cui FAS	Avanzamento della spesa (b/a)
25	SARAWpolis 23 - ASSEMINI - Realizzazione nuova pavimentazione delle piazze Don Bosco e San Cristoforo con relative vie di collegamento	Collaudo	25/05/2012	736.027	556.148	549.238	549.238	549.238	0,00	0,00	75
26	SARAWpolis 25 - DECIMOMANNU - Riqualificazione della Piazza Stazione	Funzionalità	09/12/2011	135.688	135.688	135.688	135.688	135.688	38.999	38.999	100
27	SARAWpolis 26 - DECIMOMANNU - Area fieristica Santa Greca	Esecuzione Lavori	31/12/2014	1.528.714	927.894	899.966	899.966	899.966	0,00	0,00	59
28	SARAWpolis 27 - DECIMOMANNU - Policentro servizi	Funzionalità	05/09/2012	886.360	886.360	886.360	886.360	886.360	143.203	143.203	100
29	SARAWpolis 28 - ELMAS - Riqualificazione della Via Bronte, della Via Corleone e della Via dell'Arma Azzurra	Funzionalità	20/09/2010	518.060	518.060	518.060	518.060	518.060	65.672	65.672	100
30	SARAWpolis 29 - ELMAS - Parco Urbano Attrezzato	Collaudo	08/07/2011	273.180	223.798	223.768	223.768	223.768	0,00	0,00	82
31	SARAWpolis 30 - ELMAS - Percorsi Natura nella Laguna di Santa Gilla	Progettazione Esecutiva	05/10/2009	964.286	464.087	25.471	22.830	25.471	0,00	0,00	3
32	SARAWpolis 31 - ELMAS - Area di sosta attrezzata sulla Via Bronte	Funzionalità	02/05/2011	387.608	387.608	387.608	387.608	387.608	55.487	55.487	100

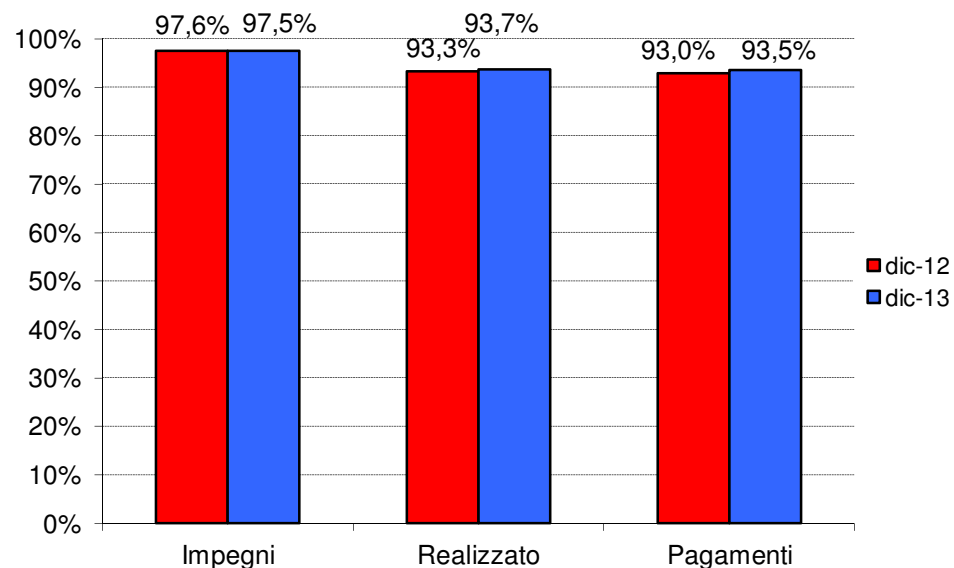
8.1 APQ Sviluppo Locale – Originario



Data Stipula: 29 aprile 2005

N. Interventi: 77

	dic-12	dic-13
Stanziamenti	€ 88.594.472	€ 88.780.737
Impegni	€ 86.436.599	€ 86.566.501
Costo realizzato	€ 82.637.247	€ 83.198.425
Pagamenti	€ 82.348.900	€ 83.035.802



Fonte di finanziamento

FAS (*): € 79.008.663

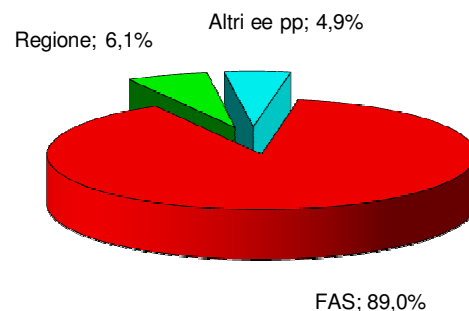
Regione: € 5.411.481

Altri enti pubblici: € 4.360.593

(*) Delibere CIPE (FAS):

17/03 (€ 48.753.026)

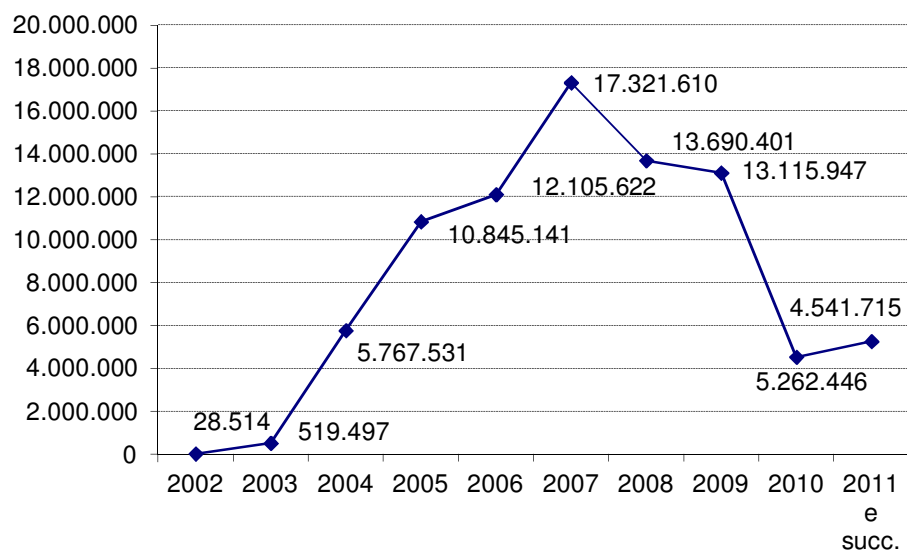
20/04 (€ 30.255.636)



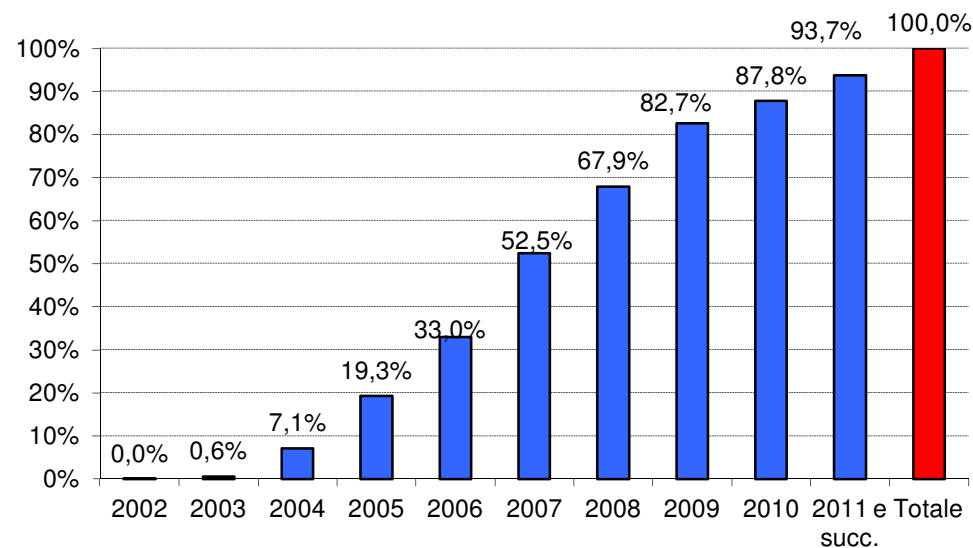
8.1 APQ Sviluppo Locale – Originario

Andamento annuo spesa

Andamento annuo spesa (valori assoluti)



Andamento annuo spesa (valori percentuali cumulati)



8.1 APQ Sviluppo Locale – Originario



Attuazione interventi

N.	Progetto	Fase procedurale attuale	Data Fine Fase procedurale attuale	Costo Totale (a)	Impegni	Costo Realizzato (b)	di cui FAS	Pagamenti (c)	Economie	di cui FAS	Avanzamento della spesa (b/a)
1	SARSL02-b - Valorizzazione produzioni tipiche regionali: b) Progetto per la ridefinizione dell'offerta di design contemporaneo e dell'artigianato artistico sardo	Esecuzione Fornitura	30/06/2014	500.000	500.000	500.000	500.000	471.082	0,00	0,00	100
2	SARSL06 - Realizzazione manuali operativi per l'individuazione, progettazione, realizzazione e recupero delle tipologie edilizie dei centri storici dei paesi e del paesaggio rurale della Sardegna	Esecuzione Fornitura	28/09/2009	750.000	750.000	750.000	750.000	750.000	0,00	0,00	100
3	SARSL11 - Impianto di pretrattamento a Truncu Reale e condotta di vettoriamento reflui a depuratore di Porto Torres	Funzionalità	10/06/2011	5.398.000	5.338.000	5.334.879	986.330	5.334.879	0,00	0,00	99
4	SARSL13-PIT - Infrastrutturazione primaria corpo nord - Agglomerato Industriale di Oristano	Funzionalità	24/06/2010	2.850.237	2.820.097	2.820.097	2.820.097	2.820.097	248.504	248.504	99
5	SARSL14-PIT - Acquedotto potabile a servizio del corpo nord - Agglomerato Industriale di Oristano	Funzionalità	25/06/2010	3.149.253	3.121.228	3.121.228	3.121.228	3.121.228	311.008	311.008	99
6	SARSL15-PIT - Completamento delle infrastrutture primarie del corpo Nord dell'Agglomerato Industriale di Oristano. Realizzazione dell'impianto di illuminazione pubblica al servizio degli insediamenti produttivi (PMI)	Funzionalità	19/11/2008	729.136	683.984	683.984	683.984	683.984	120.864	120.864	94
7	SARSL16-PIT - Completamento del Parco Ferroviario del Corpo Nord dell'Agglomerato Industriale di Oristano: Sistemazione del Piazzale Ferroviario.	Funzionalità	14/06/2010	1.490.218	1.483.302	1.483.302	1.483.302	1.483.302	9.782	9.782	100
8	SARSL18-PIT - Infrastrutture promarie della ZIR di Iglesias - Comparto B - 3° lotto	Progettazione Esecutiva	23/11/2003	820.402	820.402	60.808	60.808	60.808	0,00	0,00	7
9	SARSL19-PIT - Realizzazione infrastrutture primarie comparto Ovest del settore Nord dell'agglomerato industriale di Tossilo - Macomer	Funzionalità	05/10/2010	3.925.072	3.925.072	3.595.545	3.235.989	3.595.545	0,00	0,00	92

8.1 APQ Sviluppo Locale – Originario



N.	Progetto	Fase procedurale attuale	Data Fine Fase procedurale attuale	Costo Totale (a)	Impegni	Costo Realizzato (b)	di cui FAS	Pagamenti (c)	Economie	di cui FAS	Avanzamento della spesa (b/a)
10	SARSL20-PIT - Realizzazione infrastrutture primarie del settore sud dell'agglomerato industriale di Tossilo - Macomer - 2° lotto.	Funzionalità	12/10/2010	1.507.582	1.507.582	1.390.731	1.251.658	1.366.445	0,00	0,00	92
11	SARSL21 - Lavori di completamento SS 131 - Mercato ortofrutticolo - Li Punti - ZIR di Predda Niedda - Sassari	Funzionalità	01/12/2009	516.271	516.271	501.479	501.479	501.479	83.729	83.729	97
12	SARSL22 - Lavori di realizzazione delle opere di urbanizzazione delle nuove aree di espansione dell'agglomerato industriale di Pratosardo	Funzionalità	13/07/2011	1.500.000	1.500.000	1.273.364	1.273.364	1.273.364	0,00	0,00	85
13	SARSL23 - Completamento schema idrico nell'agglomerato industriale di Tempio Pausania - RLavori di "Derivazione dal Serbatoio sul Rio Paghioiu - 1° lotto" - Completamento funzionale.	Collaudo	05/07/2008	301.974	301.974	301.974	300.000	301.974	0,00	0,00	100
14	SARSL24 - Collegamento vario del comparto D3 con la strada comunale di Muntangia e completamento dei sottoservizi - ZIR di Villacidro	Funzionalità	01/07/2008	306.313	306.313	291.194	291.194	291.194	0,00	0,00	95
15	SARSL25-PIT - Ristrutturazione ed adeguamento infrastrutture primarie comparto consortile D1 - sub comparto SNIA - ZIR di Villacidro	Esecuzione Lavori	06/08/2010	1.562.000	1.562.000	1.448.832	1.303.949	1.448.832	0,00	0,00	93
16	SARSL27-PIT - Realizzazione delle opere di completamento delle opere PIP di urbanizzazione primaria del PIP	Funzionalità	11/11/2009	2.605.103	2.605.103	2.605.103	2.344.593	2.605.103	452.321	407.089	100
17	SARSL28-PIT - Completamento PIP - 2° lotto funzionale di Musei	Collaudo	09/05/2008	559.844	559.844	559.844	324.520	559.844	0,00	0,00	100
18	SARSL29-PIT - Completamento P.I.P. Is Arenas - 4° lotto di Donori	Collaudo	29/11/2005	236.778	236.778	236.778	211.782	236.778	0,00	0,00	100
19	SARSL31-PIT - Lavori di urbanizzazione dell'area PIP - 4° lotto esecutivo di Orani	Funzionalità	01/09/2008	891.415	891.415	891.415	779.890	891.415	165.860	145.110	100

8.1 APQ Sviluppo Locale – Originario



N.	Progetto	Fase procedurale attuale	Data Fine Fase procedurale attuale	Costo Totale (a)	Impegni	Costo Realizzato (b)	di cui FAS	Pagamenti (c)	Economie	di cui FAS	Avanzamento della spesa (b/a)
20	SARSL32-PIT - Lavori di completamento interventi di Urbanizzazione primaria nella zona PIP (II fase) di Gavoi	Funzionalità		988.011	962.574	961.570	780.221	961.560	151.989	123.324	97
21	SARSL33-PIT - Realizzazione della viabilità di connessione esterna e dei collettori fognari principali delle acque nere a servizio dei comparti comunali destinati ad attività produttive - Comune di Ottana	Funzionalità	10/11/2008	975.882	975.882	937.371	840.773	937.371	55.393	49.684	96
22	SARSL34-PIT - Realizzazione dell'impianto di depurazione ad uso PIP e realizzazione collettore fognario annesso - Comune di Orotelli.	Esecuzione Lavori	28/02/2014	610.000	610.000	375.299	329.156	375.299	0,00	0,00	62
23	SARSL35-PIT - Realizzazione dell'impianto di depurazione della zona PIP di Oniferi	Esecuzione Lavori	30/06/2014	468.222	468.222	136.257	116.891	136.257	54.000	46.325	29
24	SARSL36-PIT - Completamento Piano Insediamenti Produttivi di Terralba	Funzionalità	23/12/2010	603.623	601.060	548.589	498.718	548.589	0,00	0,00	91
25	SARSL37-PIT - Realizzazione del collettore fognario per l'evacuazione dei reflui del Piano Insediamenti Produttivi di Marrubiu	Funzionalità	01/04/2009	904.774	904.774	904.774	814.296	904.774	75.226	67.704	100
26	SARSL40 - Risanamento e recupero del quartiere di S. Elia a Cagliari	Collaudo	30/09/2012	800.000	800.000	775.000	775.000	775.000	0,00	0,00	97
27	SARSLPTCA02 - STRADE DI LOTTIZZAZIONE COMPLETE DI RETE IDRICA NELLA ZONA INDUSTRIALE DI MACCHIAREDDU	Collaudo	07/09/2005	781.291	781.291	781.291	781.291	781.291	0,00	0,00	100
28	SARSLPTCA03 - PROLUNGAMENTO DELLA VIA 1° MAGGIO - COLLEGAMENTO CAMPO DA GOLF	Funzionalità	29/06/2006	351.191	351.191	350.259	350.259	350.259	0,00	0,00	100
29	SARSLPTCA04-a - PIANO DELLE ATTIVITA' PRODUTTIVE NEL PIP "LUCERI" CENTRO SERVIZI PER LE IMPRESE - I° LOTTO	Collaudo	24/01/2005	912.278	912.278	912.278	912.278	912.278	0,00	0,00	100
30	SARSLPTCA04-b - PIANO DELLE ATTIVITA' PRODUTTIVE NEL PIP "LUCERI" CENTRO SERVIZI PER LE IMPRESE - II° LOTTO SOPRAELEVAZIONE	Funzionalità	01/01/2008	625.836	625.836	564.831	564.831	564.831	0,00	0,00	90

8.1 APQ Sviluppo Locale – Originario



N.	Progetto	Fase procedurale attuale	Data Fine Fase procedurale attuale	Costo Totale (a)	Impegni	Costo Realizzato (b)	di cui FAS	Pagamenti (c)	Economie	di cui FAS	Avanzamento della spesa (b/a)
31	SARSLPTCA04-c - PIANO DELLE ATTIVITA' PRODUTTIVE NEL PIP "LUCERI" - III° LOTTO REALIZZAZIONE TAPPETO D'USURA SOVRASTRUTTURA STRADALE	Funzionalità	10/06/2008	118.740	118.740	118.740	118.740	118.740	1.260	1.260	100
32	SARSLPTCA06 - OPERE DI URBANIZZAZIONE PRIMARIA - LOCALITA' IS TRINCAS	Funzionalità	04/09/2006	2.065.827	2.065.827	1.818.470	1.645.261	1.818.470	0,00	0,00	88
33	SARSLPTGAV01 - RECUPERO E RIUTILIZZO AD USO INDUSTRIALE DELLE ACQUE DEPURATE DELL'IMPIANTO DI DEPURAZIONE CONSORTILE	Funzionalità	09/07/2013	3.149.875	3.149.875	3.144.944	2.823.895	3.144.944	20.478	18.388	100
34	SARSLPTGAV02 - REALIZZAZIONE DI UN RUSTICO INDUSTRIALE ALL'INTERNO DELL'AGGLOMERATO CONSORTILE	Funzionalità	18/06/2007	441.204	479.354	441.204	441.204	441.204	60.276	60.276	100
35	SARSLPTGAV03 - INFRASTRUTTURAZIONE DI UN COMPARTO PER INSEDIAMENTI COMMERCIALI A SERVIZIO DEGLI INSEDIAMENTI PRODUTTIVI ESISTENTI	Esecuzione Lavori	15/01/2014	6.197.483	6.197.483	5.965.768	5.177.541	5.965.768	0,00	0,00	96
36	SARSLPTGAV04 - REALIZZAZIONE E COMPLETAMENTO OPERE URBANIZZAZIONE MONTEVECCHIO	Funzionalità	28/02/2010	1.830.616	1.830.616	1.830.616	1.830.616	1.830.616	24.561	24.561	100
37	SARSLPTGAV05 - COMPLETAMENTO OPERE URBANIZZAZIONE PIP GUSPINI	Funzionalità	13/03/2009	1.208.447	1.208.447	1.176.445	1.176.445	1.176.445	0,00	0,00	97
38	SARSLPTGAV06new - Adeguamento e allestimento del Sistema Museale di Archeologia Mineraria di Montevecchio	Verifiche e controlli	30/06/2009	1.922.517	1.922.517	1.922.517	1.922.517	1.922.517	1.181	1.181	100
39	SARSLPTGAV07 - REALIZZAZIONE CENTRO ARTIGIANATO ARTISTICO NEL CANTIERE SCIRIA DELL'EX MINIERA DI MONTEVECCHIO	Funzionalità	26/10/2008	930.883	930.883	930.883	930.883	930.883	598	598	100
40	SARSLPTMC01 - URBANIZZAZIONE AREA PER INSEDIAMENTI PRODUTTIVI	Funzionalità	03/02/2009	2.065.350	2.065.350	2.065.350	2.065.350	2.065.350	478	478	100

8.1 APQ Sviluppo Locale – Originario



N.	Progetto	Fase procedurale attuale	Data Fine Fase procedurale attuale	Costo Totale (a)	Impegni	Costo Realizzato (b)	di cui FAS	Pagamenti (c)	Economie	di cui FAS	Avanzamento della spesa (b/a)
41	SARSLPTMC02 - AMPLIAMENTO, ADEGUAMENTO E COMPLETAMENTO DELLA RETE STRADALE A SERVIZIO DELL'AREA INDUSTRIALE DEI COMUNI DI NURAMINIS E SAMATZAI	Funzionalità	14/02/2005	1.316.965	1.316.965	1.315.684	1.315.684	1.315.684	0,00	0,00	100
42	SARSLPTMC03 - REALIZZAZIONE OPERE DI RIQUALIFICAZIONE URBANA NEL CENTRO STORICO	Collaudo	10/11/2005	1.032.914	1.032.914	1.032.914	1.032.914	1.032.914	0,00	0,00	100
43	SARSLPTMC04-a - OPERE DI URBANIZZAZIONE PRIMARIA E CENTRO SERVIZI	Funzionalità	31/12/2005	614.716	614.716	614.716	614.716	614.716	284	284	100
44	SARSLPTMC04-b - COMPLETAMENTO CENTRO TURISTICO SPORTIVO E COPERTURA CANALE	Funzionalità	10/01/2005	405.761	405.761	405.761	405.761	405.761	436	436	100
45	SARSLPTMC04-c - ARREDI CENTRO SPORTIVO	Verifiche e controlli	05/11/2004	128.371	128.371	128.371	128.371	128.371	75	75	100
46	SARSLPTMC04-d - ARREDI E APPARECCHIATURE CENTRO SERVIZI	Funzionalità	09/09/2006	139.246	139.246	139.246	139.246	139.246	2.255	2.255	100
47	SARSLPTMC05 - STRADA DI CIRCONVALLAZIONE	Funzionalità	21/05/2008	1.971.755	1.971.755	1.971.755	1.805.017	1.971.755	0,00	0,00	100
48	SARSLPTMC06 - CENTRO POLIVALENTE SPORTIVO RICREATIVO E TURISTICO NEL PARCO GEBOTANICO	Funzionalità	01/03/2009	3.129.729	3.129.412	3.125.033	3.125.033	3.125.033	0,00	0,00	100
49	SARSLPTMC07 - REALIZZAZIONE DI UN CENTRO POLIFUNZIONALE ORGANIZZATIVO D'IMPRESA	Funzionalità	04/05/2010	2.855.188	2.855.188	2.814.673	2.800.206	2.814.673	0,00	0,00	99
50	SARSLPTMC08 - OASI TURISTICO NATURALISTICA	Esecuzione Lavori	30/11/2014	1.988.876	1.920.867	1.631.928	1.521.749	1.522.520	0,00	0,00	82
51	SARSLPTSG1-a - OPERE DI URBANIZZAZIONE DEL PIANO PIP E VIABILITA' DI COLLEGAMENTO - 1° LOTTO	Funzionalità	01/09/2011	774.140	774.140	774.140	774.140	774.140	546	546	100

8.1 APQ Sviluppo Locale – Originario



N.	Progetto	Fase procedurale attuale	Data Fine Fase procedurale attuale	Costo Totale (a)	Impegni	Costo Realizzato (b)	di cui FAS	Pagamenti (c)	Economie	di cui FAS	Avanzamento della spesa (b/a)
52	SARSLPTSG1-b - COMPLETAMENTO OPERE DI URBANIZZAZIONE E VIABILITA' DI COLLEGAMENTO DEL PIP - II° LOTTO	Funzionalità	01/09/2011	774.685	774.685	760.848	760.848	760.848	0,00	0,00	98
53	SARSLPTTA01new - Sistemazione strada comunale di collegamento tra l'abitato urbano di Masullas e la SS 442 Uras Sirirs	Funzionalità	13/06/2006	103.291	103.291	103.291	103.291	103.291	0,00	0,00	100
54	SARSLPVBS01 - MIGLIORAMENTO E POTENZIAMENTO VIABILITA' RURALE E MANUTENZIONE STRADA COMUNALE TANCA MANNA	Funzionalità	27/10/2006	721.798	721.798	721.798	567.127	721.798	266		100
55	SARSLPVBS02 - INTERVENTI DI RIQUALIFICAZIONE URBANA A FINI TURISTICI - II LOTTO FUNZIONALE	Funzionalità	18/09/2008	706.572	706.572	706.572	706.572	706.572	0,00	0,00	100
56	SARSLPVBS03 - SISTEMAZIONE STRADA MAGAI LAGO DI MONTEPRANU	Funzionalità	31/10/2005	508.050	508.050	508.050	508.050	508.050	4.275	4.275	100
57	SARSLPVBS04 - SISTEMAZIONE STRADA COMUNALE INCROCIO 195 CHIESA SANTA MARIA DI PALMAS	Collaudo	24/11/2006	103.291	103.291	103.291	103.291	103.291	0,00	0,00	100
58	SARSLPVBS05 - SISTEMAZIONE STRADA VICINALE MATZACCARA SAN G. SUERGIU	Funzionalità	08/08/2006	131.150	131.150	131.150	115.720	131.150	64	0,00	100
59	SARSLPVBS06 - REALIZZAZIONE DI UN SISTEMA DI FRONT-OFFICE E SERVIZI DI E-GOVERNMENT CON FUNZIONE DI SPORTELLINO UNICO TERRITORIALE	Verifiche e controlli	30/04/2009	369.249	369.249	369.249	369.249	369.249	18.094	18.094	100
60	SARSLPVBS07 - REALIZZAZIONE APPRODO DI SICUREZZA E DI SERVIZI PER I PESCATORI IN LOCALITA' IL DISCO	Funzionalità	01/10/2009	712.404	712.404	712.404	579.422	712.404	62.281	50.655	100
61	SARSLPVBS08 - SISTEMAZIONE STRADA VICINALE S'ERGOI	Funzionalità	01/03/2006	46.212	46.212	46.212	46.212	46.212	0,00	0,00	100
62	SARSLPVBS09 - REALIZZAZIONE APPRODO PESCHERECCI LUNGOMARE DE POMPEIS	Esecuzione Lavori	30/04/2014	506.128	471.003	337.800	289.543	337.800	0,00	0,00	67

8.1 APQ Sviluppo Locale – Originario



N.	Progetto	Fase procedurale attuale	Data Fine Fase procedurale attuale	Costo Totale (a)	Impegni	Costo Realizzato (b)	di cui FAS	Pagamenti (c)	Economie	di cui FAS	Avanzamento della spesa (b/a)
63	SARSLPVBS12 - SALVAGUARDIA, RIQUALIFICAZIONE E RECUPERO CANALE LOCALITA' PORTO PINO- 1° INTERVENTO FUNZIONALE	Collaudo	03/10/2005	1.032.914	1.032.914	1.032.914	846.989	1.032.914	0,00	0,00	100
64	SARSLPVG01 new - LAVORI DI RICONDIZIONAMENTO TRATTI DI VIABILITA' RURALE	Funzionalità	17/12/2006	723.040	723.040	723.040	723.040	723.040	0,00	0,00	100
65	SARSLPVG02-a - CENTRO SERVIZI PER L'AGRICOLTURA- I°LOTTO "RISTRUTTURAZIONE QUARTIERE FIERISTICO PER L'AGRICOLTURA E LA ZOOTECNIA"	Funzionalità	16/04/2008	506.128	506.128	506.128	506.128	506.128	0,00	0,00	100
66	SARSLPVG02-b - CENTRO SERVIZI PER L'AGRICOLTURA- II°LOTTO "REALIZZAZIONE DI UN CENTRO SERVIZI PER L'AGROZOOTECNICA"	Funzionalità	16/04/2008	1.162.012	1.162.012	1.162.012	1.162.012	1.162.012	16	16	100
67	SARSLPVG03 - SISTEMAZIONE STRADA RURALE SA SERRA	Funzionalità	06/05/2007	385.639	385.639	385.639	385.639	385.639	0,00	0,00	100
68	SARSLPVG04 - RICERCHE SULLA VALORIZZAZIONE DELLE ATTIVITA' AGROZOOTECNICHE NELLE AREE COLLINARI DEL GOCEANO	Funzionalità	24/04/2008	796.011	796.011	796.011	796.011	796.011	5.082	5.082	100
69	SARSLPVG05 - MIGLIORAMENTO SISTEMA VIARIO RURALE	Funzionalità	13/01/2007	101.536	101.536	101.536	101.536	101.536	0,00	0,00	100
70	SARSLPVG06 - MIGLIORAMENTO SISTEMA VIARIO RURALE ACCESSO LOCALITA' "BINZANA"	Funzionalità	30/06/2007	361.520	361.520	354.149	354.149	354.149	0,00	0,00	98
71	SARSLPVMC01-a - RICOSTRUZIONE STRADE EXTRAURBANE (STRADA COMUNALE MORI SANTU AINGIU)	Funzionalità	05/12/2006	136.397	136.397	136.397	136.397	136.397	0,00	0,00	100
72	SARSLPVMC01-b - RICOSTRUZIONE STRADE EXTRAURBANE (STRADA VICINALE MORI DE IS CANNAS)	Funzionalità	02/12/2006	149.261	149.261	149.261	149.261	149.261	0,00	0,00	100
73	SARSLPVMC01-c - RICOSTRUZIONE STRADE EXTRAURBANE (STRADA VICINALE BAU SA MOBA)	Funzionalità	01/05/2007	124.910	124.910	124.910	124.910	124.910	0,00	0,00	100

8.1 APQ Sviluppo Locale – Originario



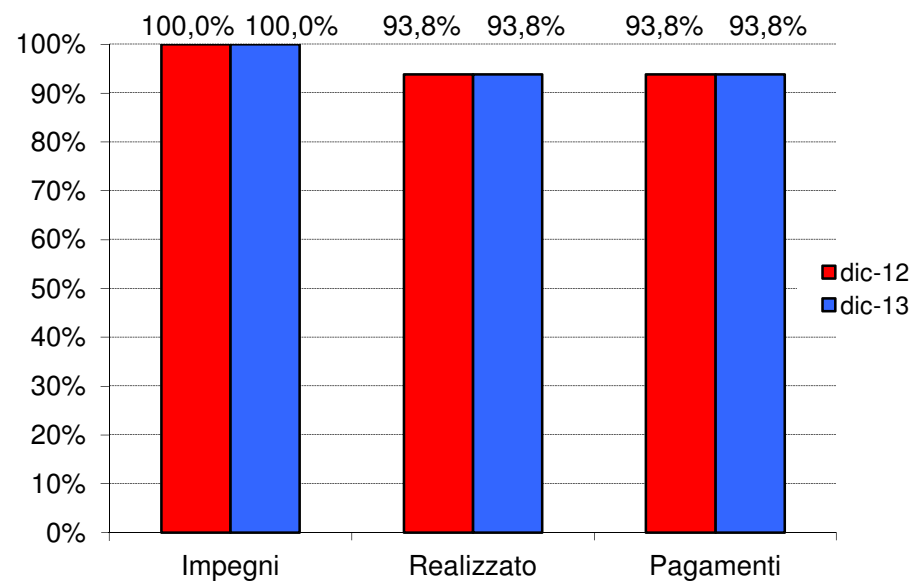
N.	Progetto	Fase procedurale attuale	Data Fine Fase procedurale attuale	Costo Totale (a)	Impegni	Costo Realizzato (b)	di cui FAS	Pagamenti (c)	Economie	di cui FAS	Avanzamento della spesa (b/a)
74	SARSLPVMC02 - MANUTENZIONE STRAORDINARIA STRADE DI CAMPAGNA- REALIZZAZIONE CENTRO DI SCAMBIO	Funzionalità	30/11/2012	594.954	594.954	594.954	0,00	594.954	12.400	0,00	100
75	SARSLPVMC03 - RICOSTRUZIONE STRADE RURALI	Funzionalità	14/06/2007	414.723	414.723	414.723	414.723	414.723	0,00	0,00	100
76	SARSLPVMC04 - LAVORI DI MIGLIORAMENTO VIABILITA' RURALE	Funzionalità	27/02/2008	655.484	655.484	655.484	655.484	655.484	1.752	1.752	100
77	SARSLPVMC05 - REALIZZAZIONE DI UN CENTRO DI CONFERIMENTO, SELEZIONE E SMISTAMENTO DEI PRODOTTI ORTOFRUTTICOLI DEL MEDIO CAMPIDANO	Funzionalità	30/10/2010	3.093.371	3.093.371	3.093.371	2.580.902	3.093.371	5.371	4.481	100

8.2 APQ Sviluppo Locale - 1° Atto integrativo

Data Stipula: 22 dicembre 2006

N. Interventi: 3

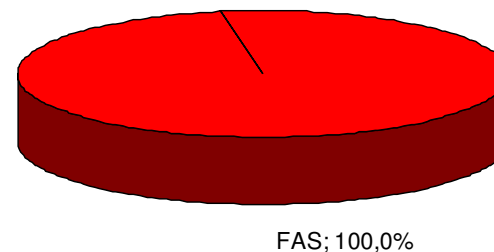
		dic-12	dic-13
Stanziamanti	€	3.000.000	€ 3.000.000
Impegni	€	3.000.000	€ 3.000.000
Costo realizzato	€	2.814.304	€ 2.814.304
Pagamenti	€	2.814.304	€ 2.814.304



Fonte di finanziamento

FAS(*): € 3.000.000

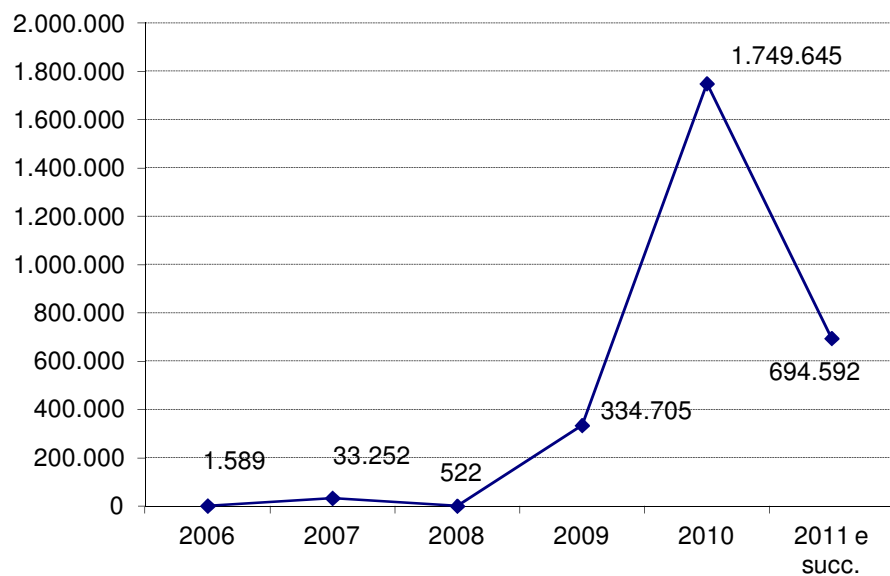
(*) **Delibere CIPE (FAS):**
35/05 (€ 3.000.000)



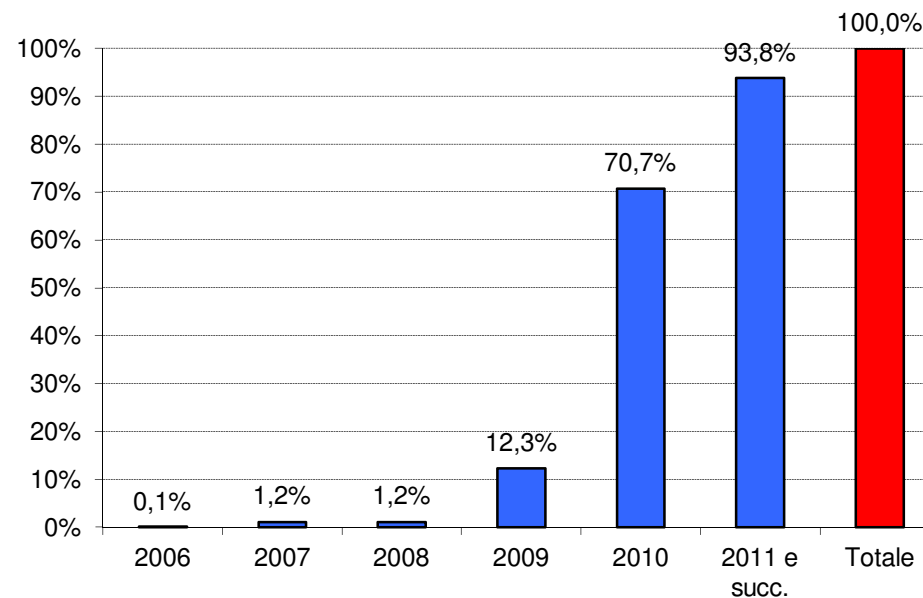
8.2 APQ Sviluppo Locale - 1° Atto integrativo

Andamento annuo spesa

Andamento annuo spesa (valori assoluti)



Andamento annuo spesa (valori percentuali cumulati)



8.2 APQ Sviluppo Locale - 1° Atto integrativo



Attuazione interventi

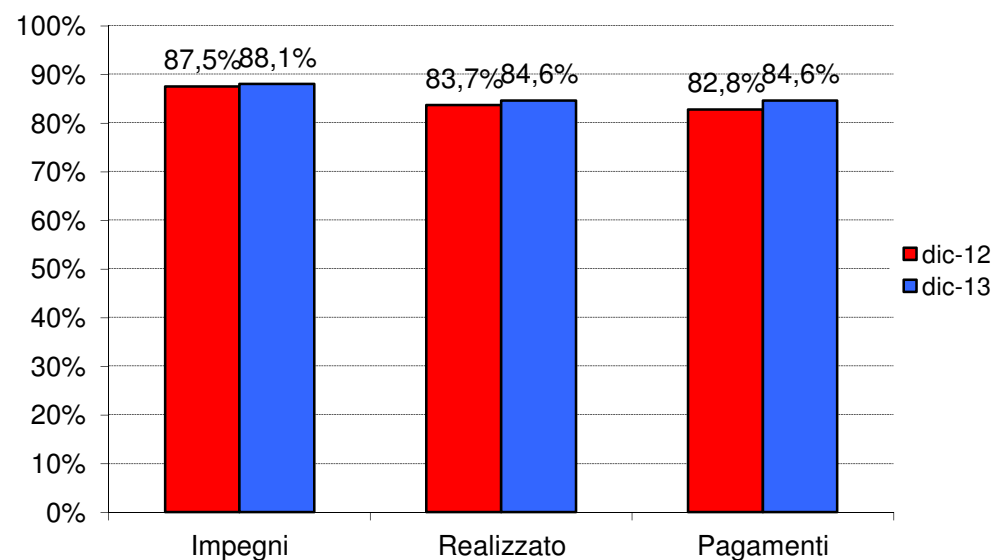
N.	Progetto	Fase procedurale attuale	Data Fine Fase procedurale attuale	Costo Totale (a)	Impegni	Costo Realizzato (b)	di cui FAS	Pagamenti (c)	Economie	di cui FAS	Avanzamento della spesa (b/a)
1	SARSMII02 - Lavori di razionalizzazione ed adeguamento strutturale della strada di accesso all'agglomerato industriale della ZIR di Prato Sardo	Funzionalità	11/07/2011	1.324.000	1.324.000	1.172.668	1.172.668	1.172.668	0,00	0,00	89
2	SARSMII03 - Razionalizzazione e monitoraggio delle condotte e dell'impianto di accumulo e di distribuzione dell'acqua	Funzionalità	01/10/2010	476.000	476.000	472.867	472.867	472.867	0,00	0,00	99
3	SARSMII04 - Realizzazione di una nuova sezione di produzione di acqua industriale mediante riutilizzo di acque reflue nell'impianto di depurazione di Macomer	Funzionalità		1.200.000	1.200.000	1.168.769	1.168.769	1.168.769	0,00	0,00	97

8.3 APQ Sviluppo Locale – 2° Atto integrativo

Data Stipula: 23 aprile 2007

N. Interventi: 22

	dic-12	dic-13
Stanziamenti	€ 14.433.448	€ 14.433.448
Impegni	€ 12.630.935	€ 12.717.971
Costo realizzato	€ 12.085.873	€ 12.213.789
Pagamenti	€ 11.947.359	€ 12.213.789



Fonte di finanziamento

UE: € 2.329.751

FAS(*): € 11.750.316

Regione: € 16.601

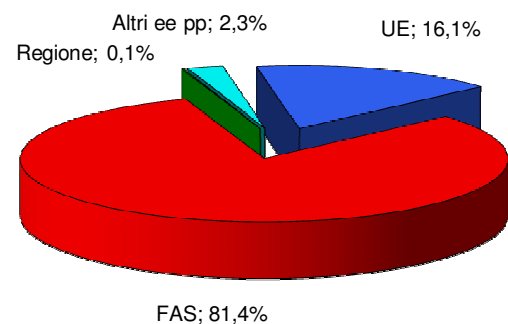
Altri enti pubblici: € 336.780

(*) **Delibere CIPE (FAS):**

17/03 (€ 137.128)

20/04 (€ 13.188)

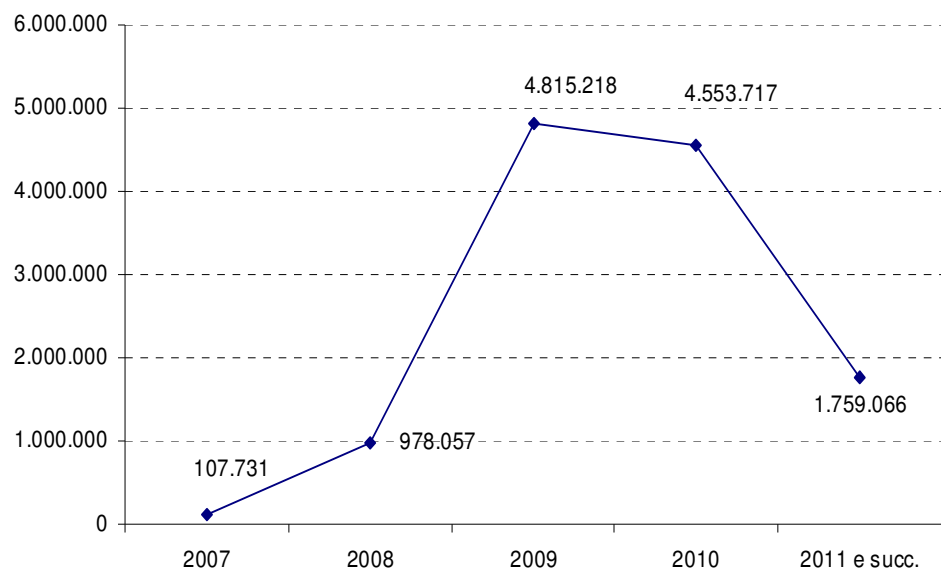
35/05 (€ 11.600.000)



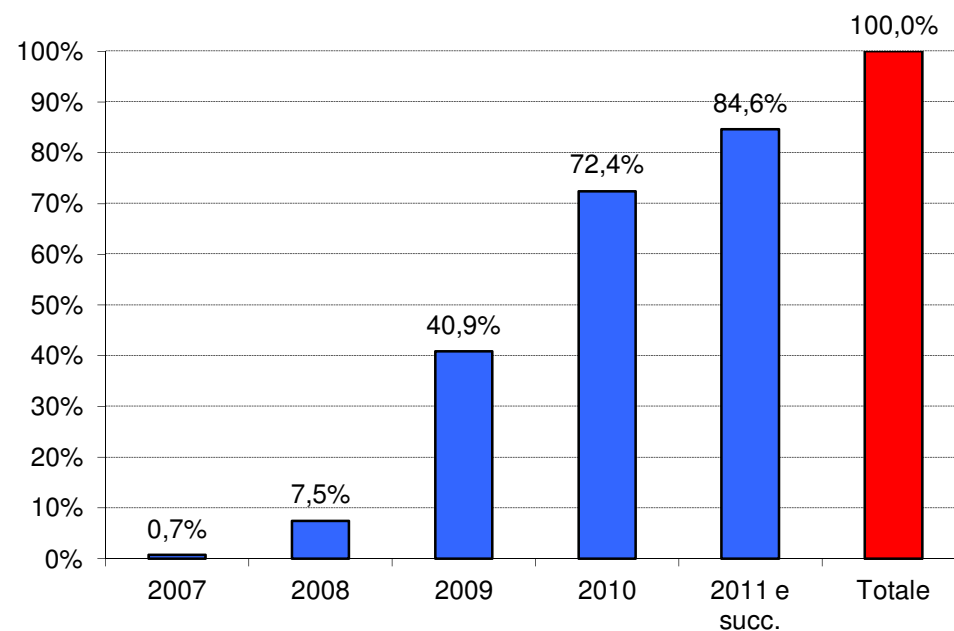
8.3 APQ Sviluppo Locale – 2° Atto integrativo

Andamento annuo spesa

Andamento annuo spesa (valori assoluti)



Andamento annuo spesa (valori percentuali cumulati)



8.3 APQ Sviluppo Locale – 2° Atto integrativo

Attuazione interventi

N.	Progetto	Fase procedurale attuale	Data Fine Fase procedurale attuale	Costo Totale (a)	Impegni	Costo Realizzato (b)	di cui FAS	Pagamenti (c)	Economie	di cui FAS	Avanzamento della spesa (b/a)
1	SARSN29-PIT Bis - Opere Urbanizzazione PIP - Ampliamento sistemazione aree verdi	Collaudo	06/12/2007	31.696	31.696	31.696	13.188	31.696	0,00	0,00	100
2	SARSNcs02 - Banari - Ristrutturazione del palazzo Solinas e realizzazione di un centro turistico	Funzionalità	15/06/2011	442.161	442.161	442.161	442.161	442.161	22.338	22.338	100
3	SARSNcs03 - Torralba - Realizzazione di un centro culturale e ricreativo	Funzionalità	01/10/2011	177.167	177.167	177.167	177.167	177.167	30	30	100
4	SARSNcs04 - Bonnanaro - Recupero e restauro del Palazzo Passino e realizzazione di un centro multimediale	Funzionalità	30/09/2011	589.414	589.414	589.414	589.414	589.414	10.847	10.847	100
5	SARSNcs05 - Borutta - Creazione di un centro polifunzionale di servizi per il turismo	Collaudo	23/02/2010	508.044	438.967	395.861	395.861	395.861	0,00	0,00	78
6	SARSNcs06 - Seneghe - "Prentzas": itinerario urbano delle attività produttive tradizionali nel settore dell'olio	Esecuzione Lavori	01/01/2014	1.000.000	860.787	851.754	851.754	851.754	0,00	0,00	85
7	SARSNcs07 - S. Gavino Monreale - Centro di eccellenza gastronomica	Esecuzione Lavori	30/05/2014	1.226.000	989.087	755.851	755.851	755.851	0,00	0,00	62
8	SARSNcs08 - Selargius - Recupero e valorizzazione ex casa Putzu	Esecuzione Lavori	01/01/2014	3.800.000	3.216.569	3.179.385	1.338.688	3.179.385	0,00	0,00	84
9	SARSNcs09 - Carloforte - Valorizzazione paesaggistica del sistema delle piazze storiche di Carloforte	Funzionalità	22/12/2009	499.859	499.859	499.859	499.859	499.859	141	141	100
10	SARSNcs10 - S. Maria Coghinas - Completamento ristrutturazione di una struttura da adibire ad auditorium	Collaudo	06/10/2009	386.000	385.992	326.838	326.838	326.838	0,00	0,00	85

8.3 APQ Sviluppo Locale – 2° Atto integrativo



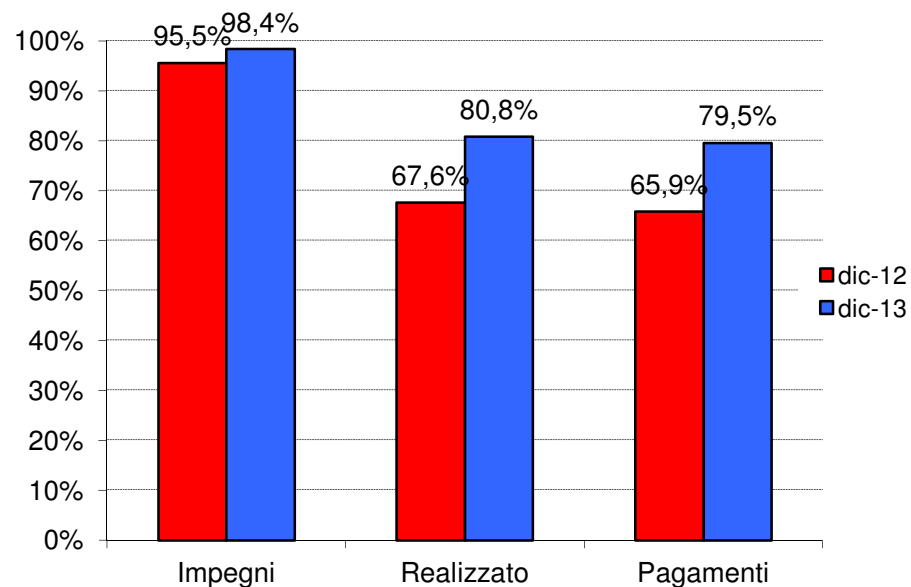
N.	Progetto	Fase procedurale attuale	Data Fine Fase procedurale attuale	Costo Totale (a)	Impegni	Costo Realizzato (b)	di cui FAS	Pagamenti (c)	Economie	di cui FAS	Avanzamento della spesa (b/a)
11	SARSNcs11 - Belvi - Completamento di un Centro di aggregazione sociale-culturale	Funzionalità	17/10/2009	572.072	572.072	572.072	293.091	572.072	13.486	6.909	100
12	SARSNcs12 - Ortueri - Riqualificazione paesaggistica delle piazze del centro storico	Funzionalità	03/06/2011	355.684	355.684	355.684	195.004	355.684	9.113	4.996	100
13	SARSNcs13 - Desulo - Valorizzazione delle emergenze storico-culturali del nucleo storico	Collaudo	12/01/2012	250.000	242.610	236.845	236.845	236.845	0,00	0,00	95
14	SARSNcs14 - Meana Sardo - Creazione di un percorso culturale nel centro storico per la valorizzazione del patrimonio archeologico e la promozione delle arti e dei mestieri locali	Esecuzione Lavori	01/01/2014	690.000	550.932	436.720	436.720	436.720	0,00	0,00	63
15	SARSNcs15 - Aritzo - Completamento parco comunale Pastissu	Funzionalità	15/05/2009	252.332	252.332	252.332	244.925	252.332	3.168	3.075	100
16	SARSNcs16 - Sorgono - Valorizzazione paesaggistica del centro storico di Sorgono	Esecuzione Lavori	01/01/2014	300.000	295.444	292.953	292.953	292.953	0,00	0,00	98
17	SARSNcs17 - Teti - Completamento del Museo comprensoriale, storico, culturale, naturalistico	Funzionalità	22/10/2009	347.052	347.052	347.052	347.052	347.052	2.948	2.948	100
18	SARSNcs18 - Tonara - Completamento della Piazza della parrocchia di San Gabriele Arcangelo	Collaudo	15/03/2011	185.419	185.419	185.419	185.419	185.419	14.581	14.581	100
19	SARSNcs19 - Atzara - Valorizzazione delle emergenze storico-culturali del nucleo storico mediante la sistemazione di Via e Vicolo San Giacomo	Funzionalità	02/10/2009	189.487	189.487	189.487	189.487	189.487	10.513	10.513	100
20	SARSNcs20 - Baunei - Albergo diffuso	Funzionalità	02/08/2012	1.960.036	1.960.036	1.960.036	1.960.036	1.960.036	439.964	439.964	100
21	SARSNPVG03BIS - SISTEMAZIONE STRADA RURALE SA SERRA - MONTE INNI - COMPLETAMENTO	Funzionalità	30/06/2007	24.347	24.347	24.347	17.895	24.347	317	317	100
22	SARSNPVG04BIS - Ricerche sulla valorizzazione delle attività agrozootecniche nelle aree collinari del Goceano - Messa in sicurezza siti d'intervento e Opere di Completamento	Funzionalità	24/04/2008	110.857	110.857	110.857	110.857	110.857	8.376	8.376	100

8.4 APQ Sviluppo Locale – 3° Atto integrativo

Data Stipula: 26 ottobre 2007

N. Interventi: 26

	dic-12	dic-13
Stanziamenti	€ 27.574.629	€ 27.574.629
Impegni	€ 26.343.708	€ 27.127.276
Costo realizzato	€ 18.633.488	€ 22.284.868
Pagamenti	€ 18.169.331	€ 21.925.837



Fonte di finanziamento

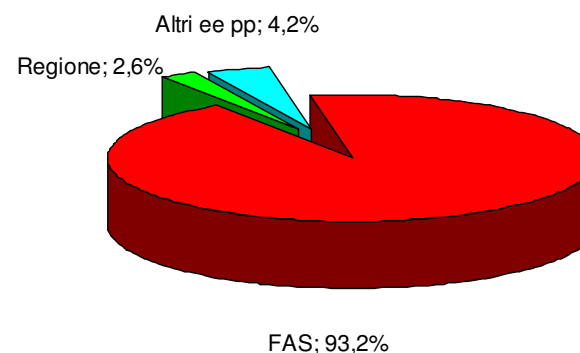
FAS(*): € 25.708.467

Regione: € 712.778

Altri enti pubblici: € 1.153.383

(*) Delibere CIPE (FAS):

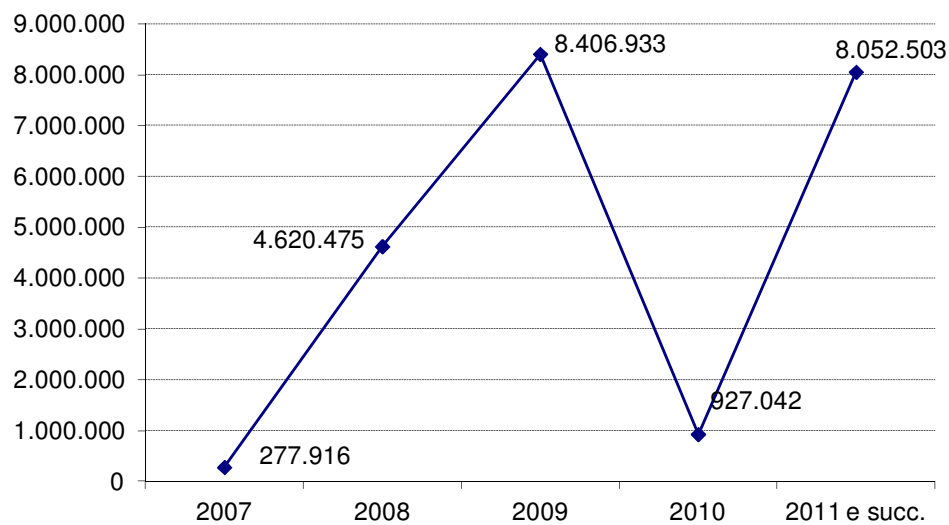
- 17/03 (€ 386.528)
- 20/04 (€ 20.051.940)
- 35/05 (€ 570.000)
- 3/06 (€ 4.700.000)



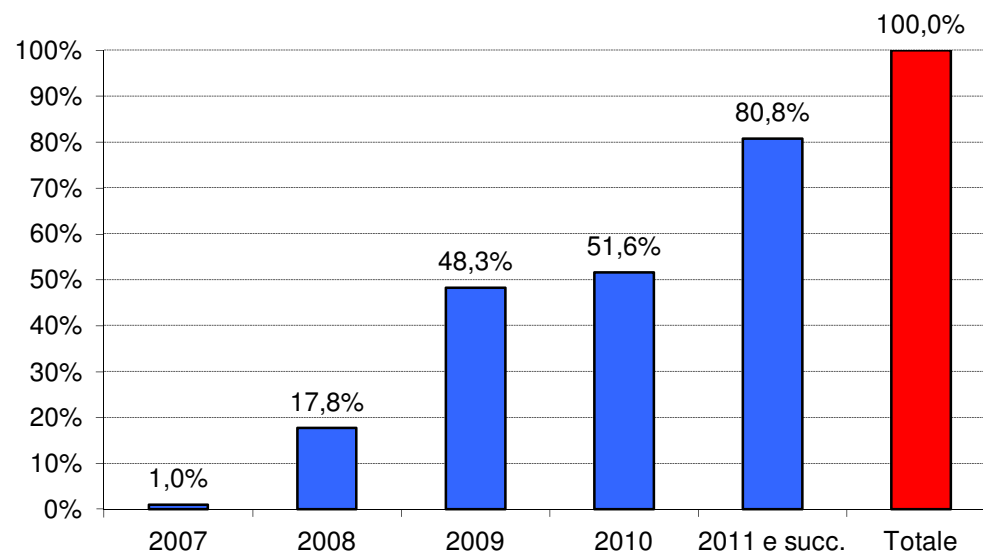
8.4 APQ Sviluppo Locale – 3° Atto integrativo

Andamento annuo spesa

Andamento annuo spesa (valori assoluti)



Andamento annuo spesa (valori percentuali cumulati)



8.4 APQ Sviluppo Locale – 3° Atto integrativo



Attuazione interventi

N.	Progetto	Fase procedurale attuale	Data Fine Fase procedurale attuale	Costo Totale (a)	Impegni	Costo Realizzato (b)	di cui FAS	Pagamenti (c)	Economie	di cui FAS	Avanzamento della spesa (b/a)
1	SARSOAGR01 - Progetto di elettrificazione rurale in agro di Orgosolo	Progettazione Esecutiva	23/06/2008	988.867	829.300	108.957	108.957	108.957	0,00	0,00	11
2	SARSOCR01 - Territori di Sardegna: Ideazione e avvio di azioni di promozione coordinata e omogenea nei territori della Sardegna- Creazione e realizzazione di marchi territoriali, segnaletica, rete modulare di punti di promozione, packaging dedicato	Esecuzione Fornitura	30/06/2014	5.354.851	5.354.851	3.748.395	3.748.395	3.748.395	0,00	0,00	70
3	SARSOI05 - Completamento opere di urbanizzazione PIP - Tresnuraghes	Funzionalità	13/03/2012	228.707	228.707	212.650	191.385	212.650	0,00	0,00	93
4	SARSOI06 - Completamento PIP - Opere di urbanizzazione primaria IV lotto "Sas Mancas" - Orosei	Funzionalità	03/11/2010	777.000	777.000	777.000	630.000	777.000	0,00	0,00	100
5	SARSOI07 - Completamento delle opere di urbanizzazioni del PIP nella zona Cave - Orosei	Collaudo	13/03/2012	385.000	360.902	308.427	252.350	308.427	0,00	0,00	80
6	SARSOI08 - Completamento PIP - Realizzazione delle opere di completamento del PIP "Ziu Frasu" - Santu Lussurgiu	Funzionalità	08/02/2010	267.613	267.613	267.613	240.852	267.613	2.567	2.310	100
7	SARSOI09 - Completamento PIP - Realizzazione opere di urbanizzazione area PIP 4° intervento - Sardara	Funzionalità	10/07/2009	200.000	200.000	200.000	180.000	200.000	0,00	0,00	100
8	SARSOI10 - Completamento delle opere di urbanizzazioni primaria area PIP - Orroli	Funzionalità	16/06/2009	550.000	550.000	550.000	495.000	550.000	0,00	0,00	100
9	SARSOI11 - Completamento del PIP- Lavori di completamento infrastrutture PIP II° lotto - Perdaxius	Funzionalità	23/12/2009	77.000	77.000	76.845	69.160	76.845	0,00	0,00	100
10	SARSOI12 - Completamento PIP - Lavori di urbanizzazione del PIP e realizzazione del collegamento tra la rotonda sulla SS 126 ed il PIP - Carbonia	Funzionalità	28/10/2011	717.034	676.472	674.115	253.839	674.115	0,00	0,00	94

8.4 APQ Sviluppo Locale – 3° Atto integrativo



N.	Progetto	Fase procedurale attuale	Data Fine Fase procedurale attuale	Costo Totale (a)	Impegni	Costo Realizzato (b)	di cui FAS	Pagamenti (c)	Economie	di cui FAS	Avanzamento della spesa (b/a)
11	SARSOII13 - Completamento del PIP - Opere Urbanizzazioni PIP - II° Intervento - Gesturi	Collaudo	04/08/2008	202.755	202.755	202.755	180.000	202.755	0,00	0,00	100
12	SARSOII14 - Completamento infrastrutturazione della zona PIP - Tergu	Funzionalità	23/07/2008	249.688	249.688	249.688	224.719	249.688	0,00	0,00	100
13	SARSOII15 - Attuazione nuovo PIP - Opere di completamento infrastrutturali del PIP I° stralcio funzionale - Maracalagonis	Funzionalità	18/12/2009	520.334	520.334	520.334	468.301	520.334	4.091	3.682	100
14	SARSOII16 - Attuazione nuovo PIP - Realizzazione opere di urbanizzazione primaria del PIP - Sant'Andrea Frius	Funzionalità	09/10/2009	600.000	600.000	600.000	600.000	600.000	0,00	0,00	100
15	SARSOII17 - Lavori di completamento opere di urbanizzazione PIP - Sennori	Funzionalità	29/06/2010	232.631	253.387	231.216	136.875	231.216	20.756	12.287	99
16	SARSOII18 - Opere di infrastrutturazione - Completamento dell'impianto per lo stoccaggio del carbone e di altro materiale alla rinfusa al servizio del porto industriale di Oristano nel corpo dell'agglomerato	Funzionalità	19/01/2009	693.196	672.896	672.896	605.607	672.896	56.804	51.124	97
17	SARSOII19 - Acquisizione e Urbanizzazione aree Corpo Centrale nell'Agglomerato Industriale di Oristano - Realizzazione di opere stradali e di strutture a servizio del Porto di Oristano	Funzionalità	25/09/2009	1.031.291	1.031.291	711.697	526.203	711.697	0,00	0,00	69
18	SARSOLLPP02 - Realizzazione della bretella S.S. 131 Aeroporto di Elmas	Collaudo	28/01/2010	1.326.000	1.326.000	1.326.000	1.326.000	1.078.967	0,00	0,00	100
19	SARSOLLPP03 - Interventi miglioramento sicurezza livelli di servizio S.P. 2 Carbonia-Villamassargia	Collaudo	15/07/2009	2.480.873	2.480.873	2.480.873	1.995.141	2.480.873	6.042	4.859	100
20	SARSOLLPP04 - Variante S.P. 83 Nebida-Masua-Buggerru	Collaudo	22/01/2009	1.500.000	1.500.000	1.500.000	1.500.000	1.499.685	0,00	0,00	100

8.4 APQ Sviluppo Locale – 3° Atto integrativo



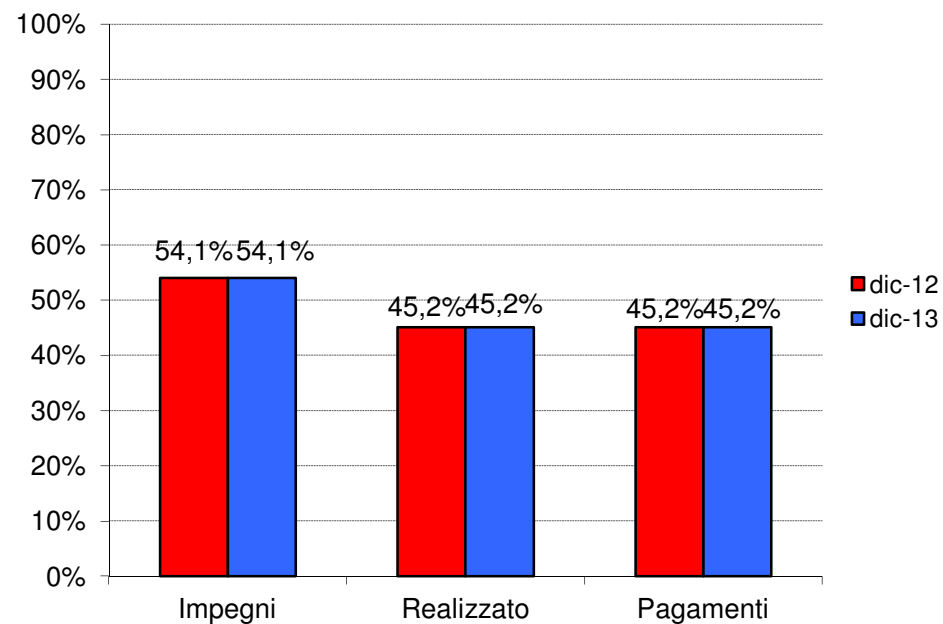
N.	Progetto	Fase procedurale attuale	Data Fine Fase procedurale attuale	Costo Totale (a)	Impegni	Costo Realizzato (b)	di cui FAS	Pagamenti (c)	Economie	di cui FAS	Avanzamento della spesa (b/a)
21	SARSOLLPP05 - Ripristino transitabilità ponte rio Filiberto su S.P. 42 Porto Torres-Alghero	Collaudo	24/10/2008	950.000	950.000	950.000	914.722	838.316	0,00	0,00	100
22	SARSOPI01new - Unità introduttive ai luoghi ed istituti della Sardegna	Esecuzione Lavori	30/04/2014	4.300.000	4.300.000	2.255.025	2.255.025	2.255.025	0,00	0,00	52
23	SARSOPI 02 - Realizzazione Museo Tavolara	Collaudo	15/03/2014	3.465.000	3.343.440	3.285.615	3.285.615	3.285.615	0,00	0,00	95
24	SARSOPTGAV04BIS - Realizzazione e completamento delle opere di urbanizzazione di Montevecchio	Funzionalità	04/11/2010	242.259	242.259	242.259	242.259	242.259	488	488	100
25	SARSOPVMC03BIS - Ricostruzione strade rurali - Progetto di completamento	Funzionalità	30/06/2009	68.474	68.474	68.474	68.474	68.474	9.503	9.503	100
26	SARSOPVMC04BIS - Miglioramento della viabilità rurale	Funzionalità	30/07/2008	64.034	64.034	64.034	64.034	64.034	1.769	1.769	100

8.5 APQ Sviluppo Locale – 4° Atto integrativo

Data Stipula: 28 novembre 2007

N. Interventi: 9

	dic-12	dic-13
Stanziamenti	€ 33.978.836	€ 33.978.836
Impegni	€ 32.048.558	€ 31.324.848
Costo realizzato	€ 14.199.394	€ 17.233.866
Pagamenti	€ 13.907.114	€ 14.773.721

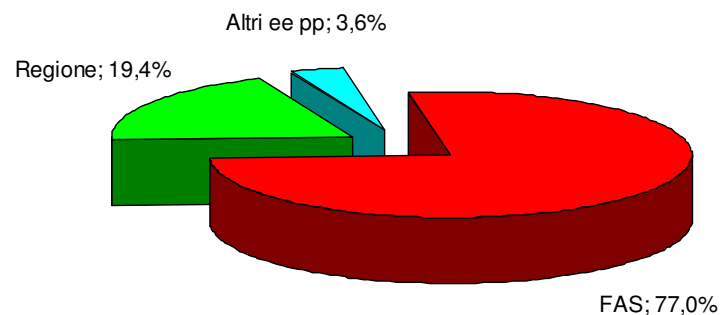


Fonte di finanziamento

FAS(*): € 26.149.106

Regione: € 6.605.261

Altri enti pubblici: € 1.224.469

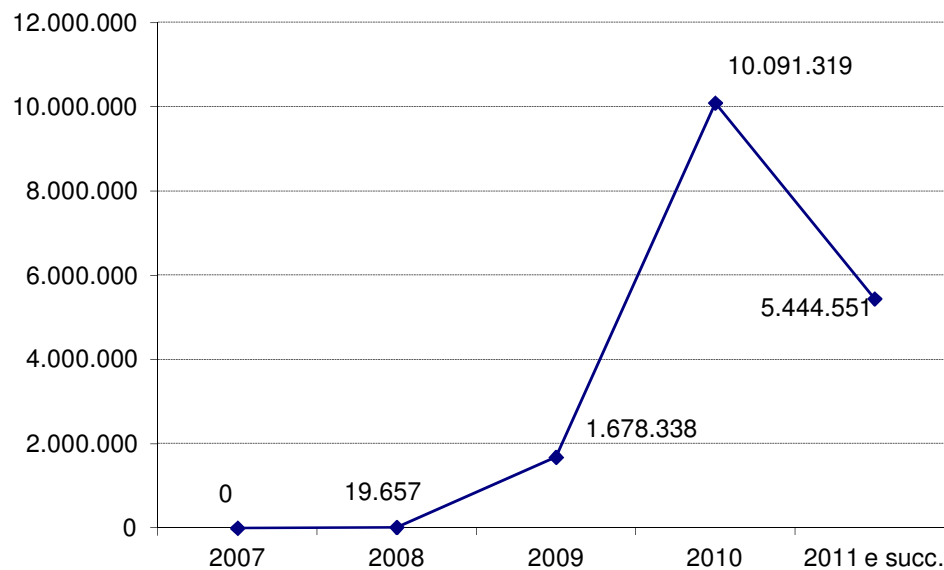


(*) Delibere CIPE (FAS):
3/06 (€ 26.149.106)

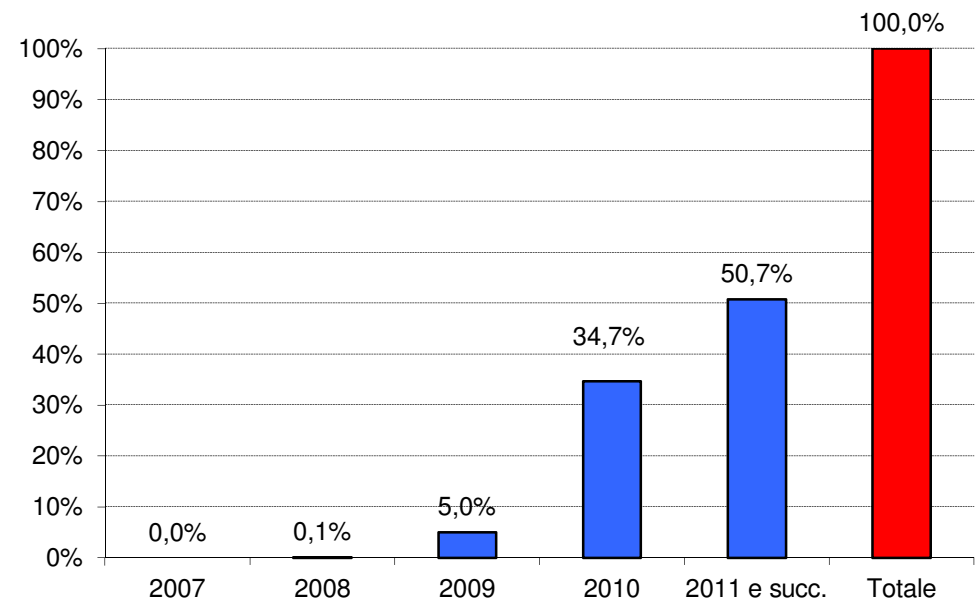
8.5 APQ Sviluppo Locale – 4° Atto integrativo

Andamento annuo spesa

Andamento annuo spesa (valori assoluti)



Andamento annuo spesa (valori percentuali cumulati)



8.5 APQ Sviluppo Locale – 4° Atto integrativo



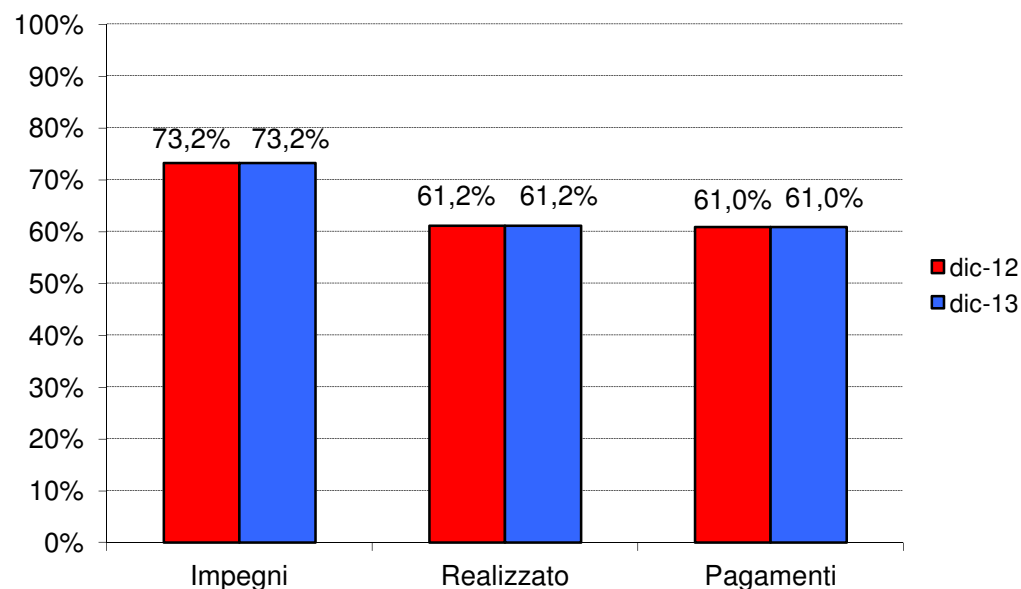
Attuazione interventi

N.	Progetto	Fase procedurale attuale	Data Fine Fase procedurale attuale	Costo Totale (a)	Impegni	Costo Realizzato (b)	di cui FAS	Pagamenti (c)	Economie	di cui FAS	Avanzamento della spesa (b/a)
1	SARSPCI005 - Rifacimento reti fognarie e sistemazione del canale di guardia-Ottana	Funzionalità	02/07/2012	2.542.994	1.819.283	1.819.276	1.412.929	1.819.276	0,00	0,00	72
2	SARSPCI006 - Adeguamento viabilità consortile della Zona Industriale con le aree cantieristiche portuali - Arbatax	Funzionalità	10/06/2011	1.800.000	1.800.000	991.372	854.563	991.372	0,00	0,00	55
3	SARSPCI008 - Adeguamento impianto elettrico ed implementazione delle apparecchiature elettromeccaniche dell'impianto di potabilizzazione consortile	Funzionalità	18/06/2010	385.000	385.000	290.718	242.774	290.717	0,00	0,00	76
4	SARSPCI009 - Adeguamento impianto elettrico ed implementazione delle apparecchiature elettromeccaniche del depuratore consortile	Funzionalità	29/10/2010	265.000	265.000	265.000	221.422	265.000	0,00	0,00	100
5	SARSPCI010 - Realizzazione di una rotonda in corrispondenza dell'innesto della via Capo Verde con la ex strada provinciale di Olbia	Funzionalità	07/08/2009	462.115	462.115	462.115	405.112	462.115	0,00	0,00	100
6	SARSPEX 38 - Ristrutturazione e potenziamento ed adeguamento dell'impianto di depurazione consortile di Macomer ed annessi collettori fognari di Tossilo	Funzionalità	15/06/2011	3.000.000	3.000.000	2.745.266	2.521.984	2.688.809	0,00	0,00	92
7	SARSPLPP00a - Strada per l'Anglona (Osilo Nulvi Sedini Casteldoria) 1° stralcio	Esecuzione Lavori	25/07/2014	11.779.767	11.779.767	10.331.199	5.502.925	7.927.513	0,00	0,00	88
8	SARSPLPP06 - Trasferimento dal sistema di Fiumendosa - Linea Uta Nord - Gennarta - provvidta delle Apparecchiature di scarico a monte dell'invaso di Medau Zirimilis	Esecuzione Lavori	31/12/2014	1.600.000	752.813	298.796	93.374	298.796	0,00	0,00	19
9	SARSPTR01 - Trenino Verde	Esecuzione Fornitura	31/12/2015	12.143.960	11.060.869	30.123	30.123	30.123	0,00	0,00	0

9.1 APQ Ricerca scientifica e sviluppo tecnologico – Originario



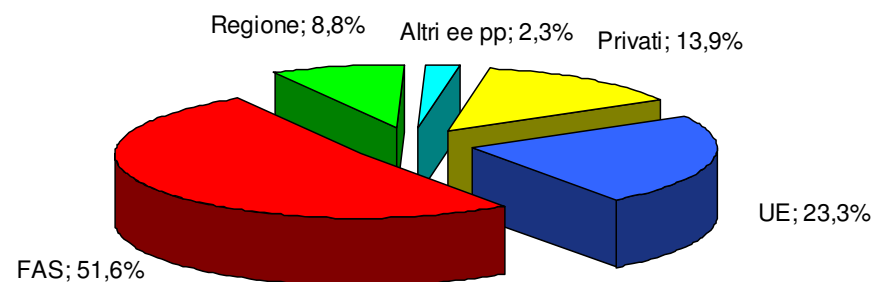
Data Stipula:	27 maggio 2005	
N. Interventi:	14	
	dic-12	dic-13
Stanziamanti	€ 82.581.835	€ 82.581.835
Impegni	€ 60.477.796	€ 60.477.796
Costo realizzato	€ 50.535.974	€ 50.539.669
Pagamenti	€ 50.335.974	€ 50.339.669



Fonte di finanziamento

UE:	€ 19.268.908
FAS(*):	€ 42.634.955
Regione:	€ 7.264.000
Altri enti pubblici:	€ 1.927.197
Privati:	€ 11.486.775

(*) **Delibere CIPE (FAS):**
 17/03 (€ 16.800.000)
 20/04 (€ 25.834.955)

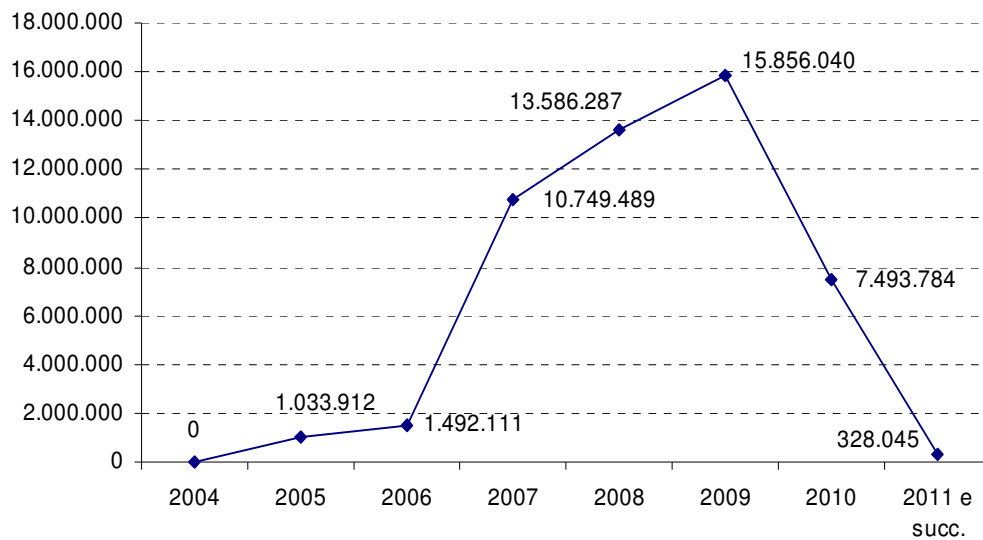


9.1 APQ Ricerca scientifica e sviluppo tecnologico – Originario

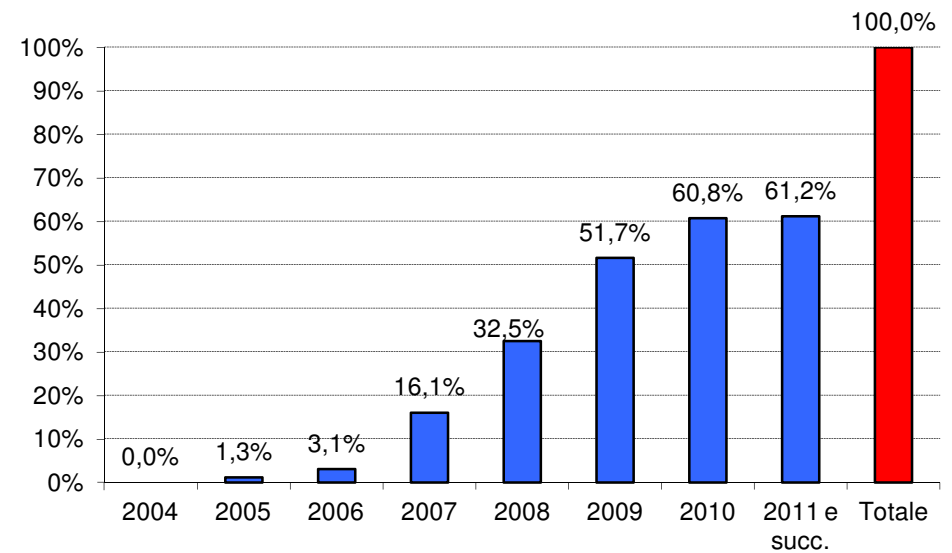


Andamento annuo spesa

Andamento annuo spesa (valori assoluti)



Andamento annuo spesa (valori percentuali cumulati)



9.1 APQ Ricerca scientifica e sviluppo tecnologico – Originario



Attuazione interventi

N.	Progetto	Fase procedurale attuale	Data Fine Fase procedurale attuale	Costo Totale (a)	Impegni	Costo Realizzato (b)	di cui FAS	Pagamenti (c)	Economie	di cui FAS	Avanzamento della spesa (b/a)
1	SARRSP10 - Rete Telematica Regionale per la Ricerca	Verifiche e controlli	01/06/2009	1.250.032	1.250.032	1.250.032	0,00	1.250.032	0,00	0,00	100
2	SARRSP1-A1 - Distretto Tecnologico della Biomedicina e delle Tecnologie per la Salute - Programmi Specifici di ricerca/sviluppo/formazione Azione A1 - 5 Laboratori nel settore della Biomedicina	Esecuzione investimenti	31/12/2012	22.400.000	10.021.176	3.642.844	16.800.000	3.642.844	0,00	0,00	16
3	SARRSP1-A2 - Distretto Tecnologico della Biomedicina e delle Tecnologie per la Salute - Progetto P1-A2 - Sede Centrale del Parco Scientifico e Tecnologico (Polaris): Spazi Attrezzati per la Ricerca e per l'Alta Formazione (1° lotto)	Collaudo	02/09/2014	4.927.000	4.927.000	4.921.088	4.927.000	4.921.088	0,00	0,00	100
4	SARRSP1B - Fase Uno - Sviluppo di agenti diagnostici e terapeutici	Esecuzione Fornitura	30/11/2011	7.000.000	2.664.030	2.038.484	0,00	2.038.484	500.000	500.000	29
5	SARRSP1-E1a - Realizzazione di un Incubatore per lo start-up di impresa	Funzionalità	15/09/2005	233.912	233.912	233.912	0,00	233.912	88	88	100
6	SARRSP1-E1b - Realizzazione di un Incubatore per lo start-up di imprese (Attrezzature e strumentazione)	Verifiche e controlli	23/09/2005	800.000	800.000	800.000	0,00	800.000	0,00	0,00	100
7	SARRSP2 - Distretto Tecnologico della Biomedicina e delle Tecnologie per la Salute - Progetto P2 - Sede Centrale del Parco Scientifico e Tecnologico (Polaris): Spazi Attrezzati per la Ricerca e per l'Alta Formazione (completamento)	Esecuzione Lavori	01/07/2014	1.682.408	1.567.106	1.441.316	1.682.408	1.441.316	1.390.593	1.390.593	86
8	SARRSP3 - CyberSar - Cyberinfrastruttura per la Ricerca scientifica e tecnologica in Sardegna - Rete di poli di calcolo e simulazione ad alte prestazioni	Controllo chiusura finanziaria	30/06/2009	14.501.546	14.501.546	14.501.546	0,00	14.501.546	3.000.000	3.000.000	100

9.1 APQ Ricerca scientifica e sviluppo tecnologico – Originario



N.	Progetto	Fase procedurale attuale	Data Fine Fase procedurale attuale	Costo Totale (a)	Impegni	Costo Realizzato (b)	di cui FAS	Pagamenti (c)	Economie	di cui FAS	Avanzamento della spesa (b/a)
9	SARRSP4 - Realizzazione di un Centro di Ricerca Veterinario con annessa Azienda Zootecnica Sperimentale	Verifiche e controlli	01/05/2014	1.984.955	1.984.955	1.984.955	1.984.955	1.984.955	0,00	0,00	100
10	SARRSP5a - Attivazione del Centro di Biodiversità animale per la valorizzazione del patrimonio animale regionale con riferimento alla produzione e alla ricerca al servizio dell'allevamento	Verifiche e controlli	30/06/2014	2.000.000	2.000.000	1.986.500	2.000.000	1.786.500	0,00	0,00	99
11	SARRSP5b - Realizzazione di un Centro di Biodiversità Marima, mirato alla conoscenza e all'allevamento di pesci e invertebrati della Sardegna	Esecuzione Fornitura	30/06/2011	1.350.000	1.350.000	1.350.000	1.350.000	1.350.000	0,00	0,00	100
12	SARRSP6 - Centro di ricerca e trasferimento tecnologico nella filiera del vino di qualità	Esecuzione investimenti	29/06/2013	7.537.960	7.537.960	4.748.915	5.385.988	4.748.915	383.264	383.264	63
13	SARRSP7 - Nuovi laboratori della Facoltà di Ingegneria per attività a favore del territorio	Funzionalità	21/05/2010	4.497.361	4.497.361	4.497.361	3.340.164	4.497.361	0,00	0,00	100
14	SARRSP9 - Cluster tecnologico Energie Rinnovabili	Verifiche e controlli	30/06/2009	7.142.717	7.142.717	7.142.717	0,00	7.142.717	0,00	0,00	100

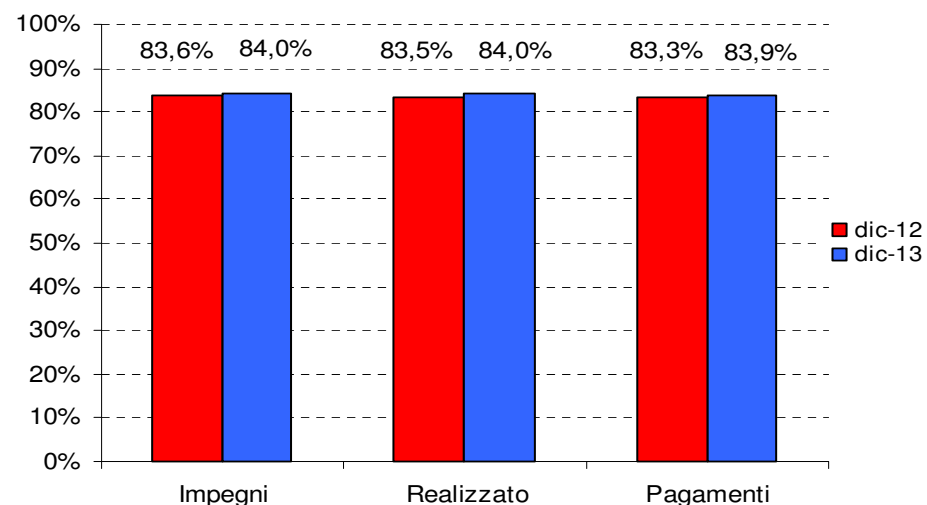
10.1 APQ Beni culturali – Originario



Data Stipula: 30 settembre 2005

N. Interventi: 26

	dic-12	dic-13
Stanziamenti	€ 19.220.854	€ 19.220.854
Impegni	€ 16.062.133	€ 16.141.999
Costo realizzato	€ 16.050.299	€ 16.137.357
Pagamenti	€ 16.008.982	€ 16.134.504

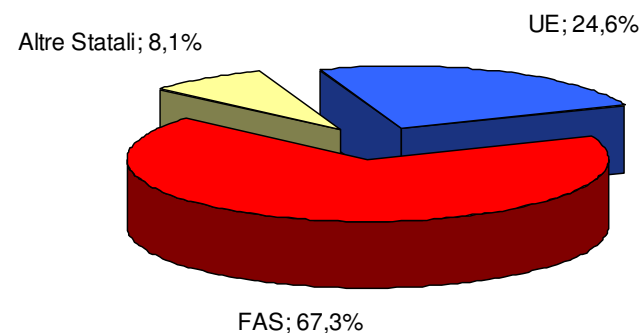


Fonte di finanziamento

UE:	€ 4.110.997
FAS (*):	€ 11.264.479
Altre risorse statali:	€ 1.350.000

(*) Delibere CIPE (FAS):

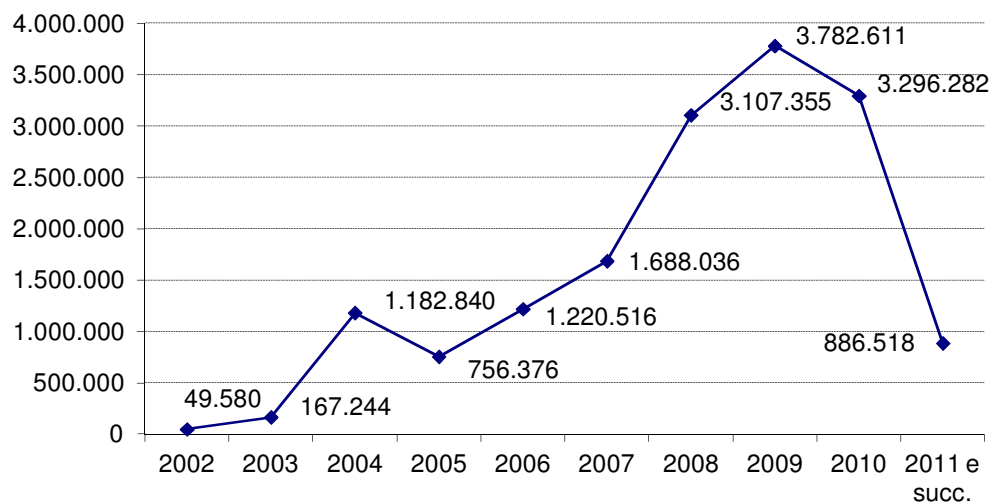
17/03 (€ 655.211)
 20/04 (€ 10.310.643)
 Altre (€ 298.624)



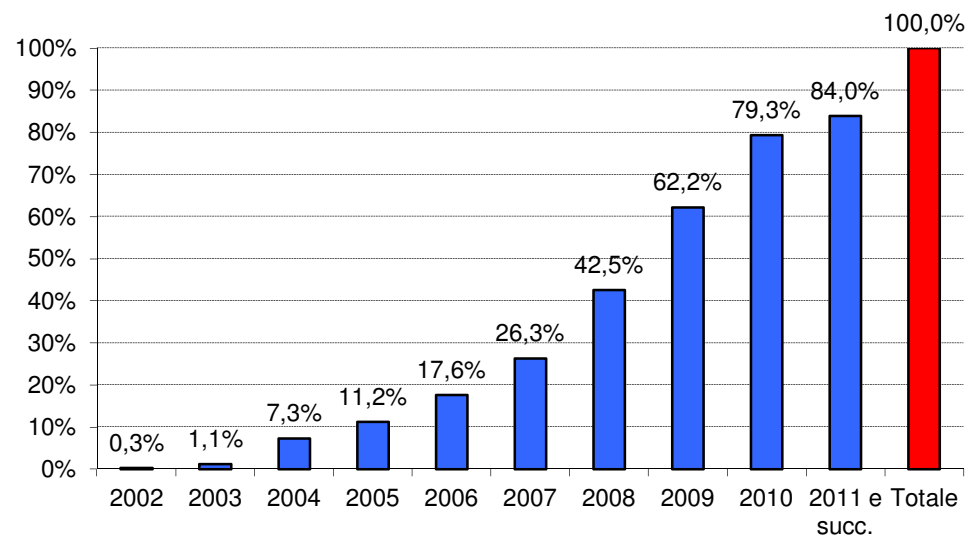
10.1 APQ Beni culturali – Originario

Andamento annuo spesa

Andamento annuo spesa (valori assoluti)



Andamento annuo spesa (valori percentuali cumulati)



10.1 APQ Beni culturali – Originario



Attuazione interventi

N.	Progetto	Fase procedurale attuale	Data Fine Fase procedurale attuale	Costo Totale (a)	Impegni	Costo Realizzato (b)	di cui FAS	Pagamenti (c)	Economie	di cui FAS	Avanzamento della spesa (b/a)
1	SARBCSarBC2-04 - Allestimento Museo del '900 e del contemporaneo (Carmelo)	Verifiche e controlli	31/03/2009	889.200	889.200	889.200	889.200	889.200	800	800	100
2	SARBCSarBC2-05 - Valorizzazione Convento Gesuiti - Convitto Canopoleno - Sassari	Verifiche e controlli	30/06/2009	168.624	168.624	168.624	168.624	168.624	0,00	0,00	100
3	SARBCSarBC2-06 - Potenziamento e valorizzazione collezioni permanenti del Museo MAN di Nuoro	Esecuzione Fornitura	14/05/2007	200.000	200.000	200.000	200.000	200.000	0,00	0,00	100
4	SARBCSarBC2-07 - Museo archeologico nazionale e Pinacoteca nazionale. Integrazione strutturale	Progettazione Esecutiva	31/08/2007	90.000	0,00	0,00	0,00	0,00	0,00	0,00	0
5	SARBCSarBC2-08 - Pinacoteca nazionale. Allestimento	Esecuzione Fornitura	30/11/2008	600.000	0,00	0,00	0,00	0,00	0,00	0,00	0
6	SARBCSarBC2-09 - Museo archeologico nazionale storico: restauro e fruizione	Funzionalità	31/12/2012	600.000	600.000	600.000	0,00	600.000	0,00	0,00	100
7	SARBCSarBC2-10 - Le statue nuragiche di Monte Prama di Cabras (OR). Conservazione e restauro	Collaudo	30/05/2012	1.200.000	1.190.863	1.187.669	1.187.669	1.187.669	0,00	0,00	99
8	SARBCSarBC2-11 - Restauro di cinque relitti del porto di Olbia	Funzionalità	31/05/2011	2.000.000	2.000.000	1.999.552	1.999.552	1.999.552	0,00	0,00	100
9	SARBCSarBC2-13 - Recupero dell'edificio de "La Piccola" per il museo del porto	Funzionalità	28/06/2010	1.572.788	1.572.788	1.572.788	0,00	1.572.788	2.406	2.406	100
10	SARBCSarBC2-14 - Valorizzazione museale di Montevecchio - Guspini	Funzionalità	11/12/2008	1.972.846	1.972.846	1.972.846	0,00	1.972.846	19	19	100

10.1 APQ Beni culturali – Originario



Attuazione interventi

N.	Progetto	Fase procedurale attuale	Data Fine Fase procedurale attuale	Costo Totale (a)	Impegni	Costo Realizzato (b)	di cui FAS	Pagamenti (c)	Economie	di cui FAS	Avanzamento della spesa (b/a)
11	SARBCSarBC2-15 - Restauro impianti minerari ex forge - Miniera di Guspini	Collaudo	30/06/2009	562.938	562.938	562.938	0,00	562.938	0,00	0,00	100
12	SARBCSarBC2-16 - Metodologie per la progettazione sostenibile del paesaggio	Verifiche e controlli	02/12/2011	130.000	130.000	130.000	130.000	130.000	0,00	0,00	100
13	SARBCSarBC2-17 - Concorso di idee per l'individuazione di tipologie edilizie costiere della Sardegna	Esecuzione Fornitura	26/10/2007	299.843	299.843	299.843	299.843	299.843	0,00	0,00	100
14	SARBCSarBC3-18 - Centro di conservazione dei Beni Culturali - Laboratori aperti al pubblico - Sassari	Esecuzione Lavori	15/03/2014	3.000.000	3.000.000	2.999.000	2.999.000	2.996.148	0,00	0,00	100
15	SARBCSarBC3-19 - Scuola di alta formazione per restauratori. Impianto strutturale	Funzionalità	04/12/2012	998.143	998.143	998.143	998.143	998.143	1.857	1.857	100
16	SARBCSarBC4-21 - Biblioteca Universitaria di Cagliari. Allestimento funzionale nuova sede	Esecuzione Fornitura	31/03/2008	1.455.378	0,00	0,00	0,00	0,00	0,00	0,00	0
17	SARBCSarBC4-22 - Archivi - deposito archeologici - Viale La Plaia - Cagliari. Ristrutturazione	Funzionalità	31/12/2012	750.000	750.000	750.000	0,00	750.000	0,00	0,00	100
18	SARBCSarBC4-23 - Archivi-deposito archeologici, viale La Plaia - Cagliari. Progettazione ampliamento	Esecuzione Fornitura	28/02/2009	350.000	0,00	0,00	0,00	0,00	0,00	0,00	0

10.1 APQ Beni culturali – Originario

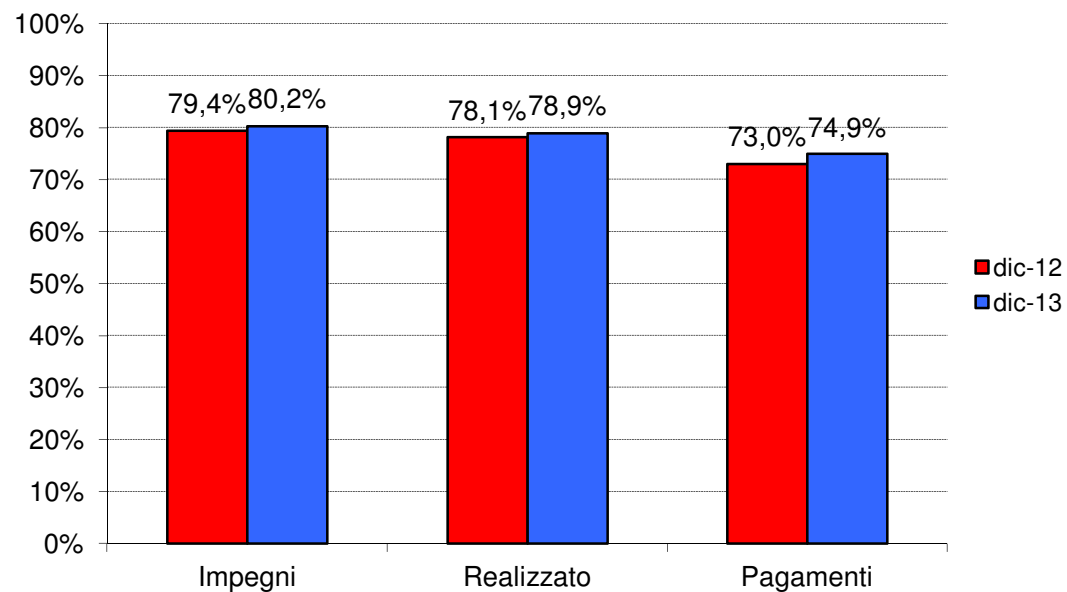


N.	Progetto	Fase procedurale attuale	Data Fine Fase procedurale attuale	Costo Totale (a)	Impegni	Costo Realizzato (b)	di cui FAS	Pagamenti (c)	Economie	di cui FAS	Avanzamento della spesa (b/a)
19	SARBCSarBC4-24 - Recupero testimonianze storiche archivio audiovisivo RAI	Esecuzione Fornitura	31/12/2008	200.000	200.000	200.000	200.000	200.000	0,00	0,00	100
20	SARBCSarBC4-25 - Catalogazione in SBN e riproduzione digitale dei frontespizi di materiale librario antico	Esecuzione Fornitura	31/10/2011	520.000	0,00	0,00	0,00	0,00	0,00	0,00	0
21	SARBCSarBC4-26 - Ricognizione delle banche dati del patrimonio culturale della Sardegna. Adeguamento delle banche dati agli standard richiesti	Verifiche e controlli	26/10/2007	155.211	155.211	155.211	155.211	155.211	0,00	0,00	100
22	SARBCSarBC4-27 - Digitalizzazione della cartografia storica della Sardegna	Verifiche e controlli	30/09/2008	300.000	300.000	300.000	300.000	300.000	0,00	0,00	100
23	SARBCSarBC4-28 - Polo tecnologico per i beni culturali. Strutture e servizi	Verifiche e controlli	31/12/2008	500.000	500.000	500.000	500.000	500.000	0,00	0,00	100
24	SARBCSarBC4-29 - Sistema informativo georeferenziato (GIS) dei beni culturali della Sardegna	Verifiche e controlli	31/08/2012	349.799	349.799	349.799	349.799	349.799	201	201	100
25	SARBCSarBC-SF2b - Studio di fattibilità per il Museo regionale dell'arte nuragica e dell'arte contemporanea del Mediterraneo - Cagliari	Esecuzione Fornitura	11/04/2006	100.800	100.800	100.800	100.800	100.800	0,00	0,00	100
26	SARBCSarBC-SF5 - Studio di fattibilità messa in rete e condivisione dei sistemi informativi sui Beni Culturali in Sardegna	Verifiche e controlli	21/12/2012	200.943	200.943	200.943	200.943	200.943	49.057	49.057	100

10.2 APQ Beni culturali - 1° atto integrativo

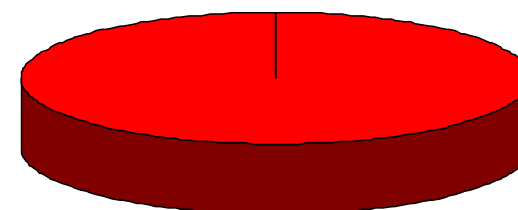


Data Stipula:	2 ottobre 2006	
N. Interventi:	8	
	dic-12	dic-13
Stanziamanti	€ 2.550.000	€ 2.550.000
Impegni	€ 2.025.812	€ 2.046.225
Costo realizzato	€ 1.992.145	€ 2.011.858
Pagamenti	€ 1.862.317	€ 1.910.640



Fonte di finanziamento
FAS (*): € 2.550.000

(*) Delibere CIPE (FAS):
 20/04 (€ 50.000)
 35/05 (€ 2.500.000)

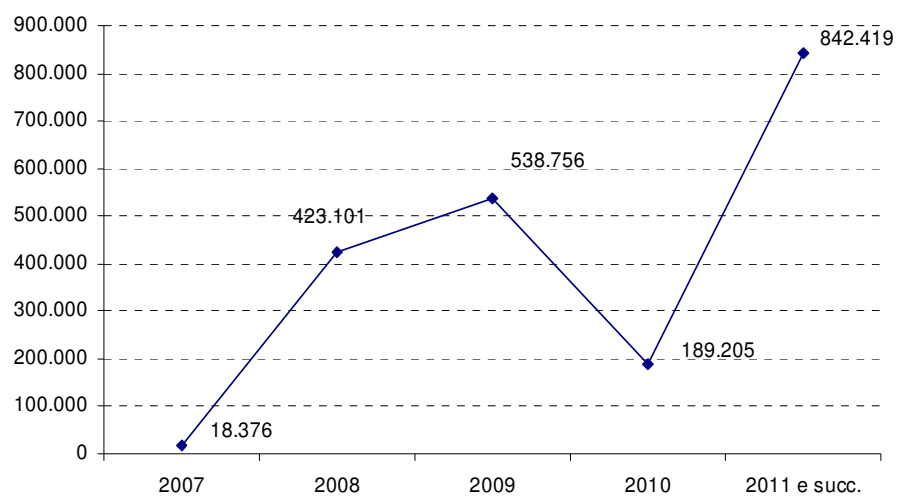


FAS; 100,0%

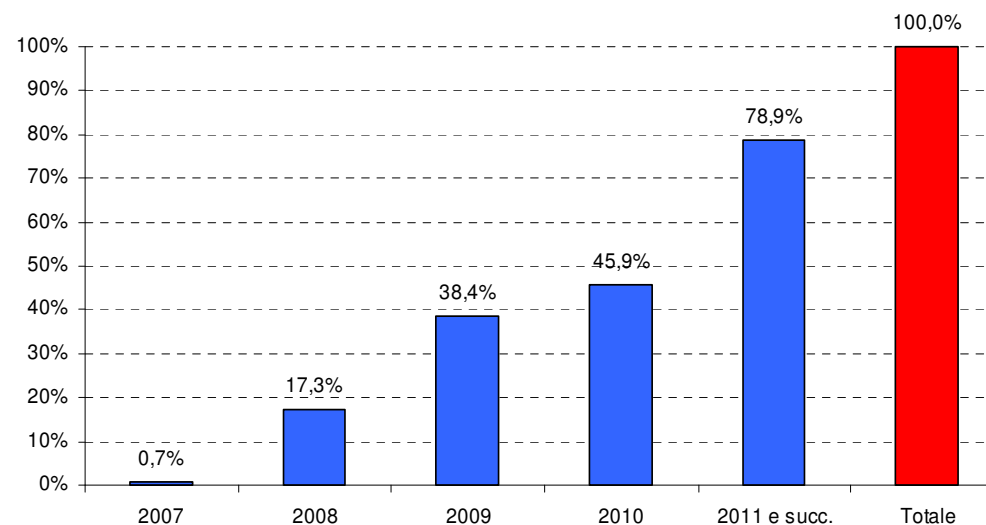
10.2 APQ Beni culturali - 1° atto integrativo

Andamento annuo spesa

Andamento annuo spesa (valori assoluti)



Andamento annuo spesa (valori percentuali cumulati)



10.2 APQ Beni culturali - 1° atto integrativo



Attuazione interventi

N.	Progetto	Fase procedurale attuale	Data Fine Fase procedurale attuale	Costo Totale (a)	Impegni	Costo Realizzato (b)	di cui FAS	Pagamenti (c)	Economie	di cui FAS	Avanzamento della spesa (b/a)
1	SARBDSarBD-03 - Rete museale dei Fenici	Progettazione Esecutiva	01/05/2010	500.000,00	6.150,00	6.150,00	6.150,00	6.150,00	0,00	0,00	1
2	SARBDSarBD-04 - Statue nuragiche di Monte Prama di Cabras. Documentazione, restauro e musealizzazione	Collaudo	30/05/2012	400.000,00	390.095,01	380.272,56	380.272,56	280.482,36	0,00	0,00	95
3	SARBDSarBD-05 - Navi romane nel porto di Olbia	Funzionalità	28/10/2011	300.000,00	300.000,00	299.532,22	299.532,22	299.397,69	0,00	0,00	100
4	SARBDSarBD-06 - Scuola regionale di alta formazione per restauro e conservazione del patrimonio culturale - istituzionale - Li Punti - Sassari	Funzionalità	15/12/2012	300.000	300.000	286.634	286.634	285.340	0,00	0,00	96
5	SARBDSarBD-07 - Patrimonio archeologico subacqueo di Arbus e recupero di un galeone storico	Verifiche e controlli	23/04/2013	149.980	149.980	149.980	149.980	149.980	20	20	100
6	SARBDSarBD-08 - Manifatture. Fabbrica delle creatività; Cagliari	Esecuzione Lavori	31/03/2014	800.000	800.000	789.289	789.289	789.289	0,00	0,00	99
7	SARBDSarBD-SF1 - Studio di fattibilità per sistema bibliotecario urbano di Cagliari	Esecuzione Fornitura	24/11/2008	50.000	50.000	50.000	50.000	50.000	0,00	0,00	100
8	SARBDSarBD-SF2 - Studio fattibilità per la realizzazione dell' Archivio Storico della Regione Autonoma della Sardegna - Cagliari	Esecuzione Fornitura	31/12/2008	50.000	50.000	50.000	50.000	50.000	0,00	0,00	100

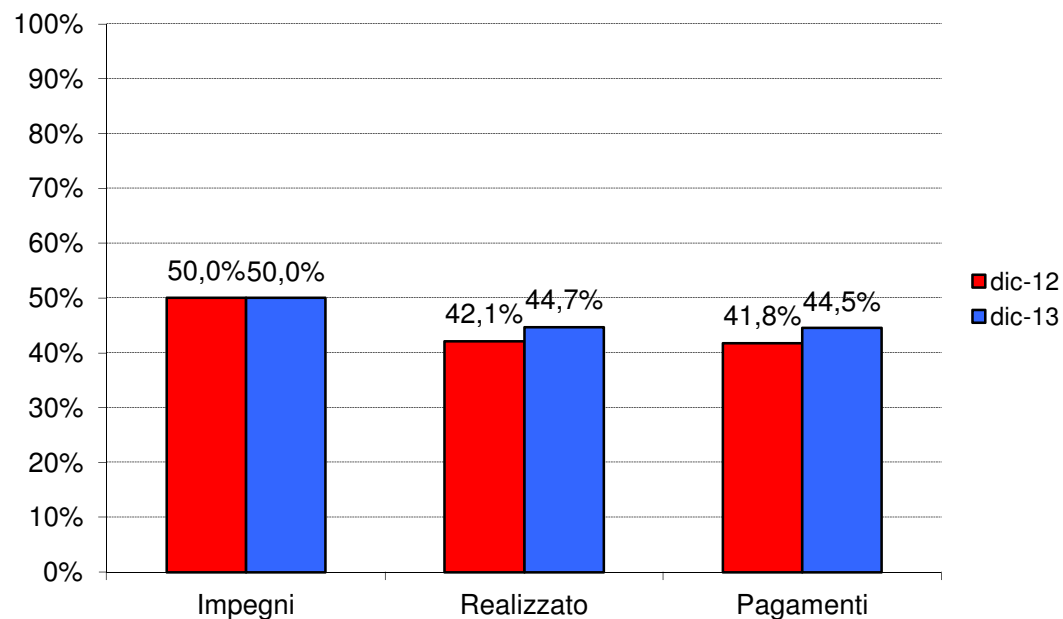
10.3 APQ Beni culturali - 2° atto integrativo



Data Stipula: 26 ottobre 207

N. Interventi: 15

		dic-12	dic-13
Stanziamenti	€	20.969.200	€ 20.969.200
Impegni	€	10.490.120	€ 10.486.003
Costo realizzato	€	8.837.641	€ 9.363.883
Pagamenti	€	8.767.407	€ 9.332.354



Fonte di finanziamento

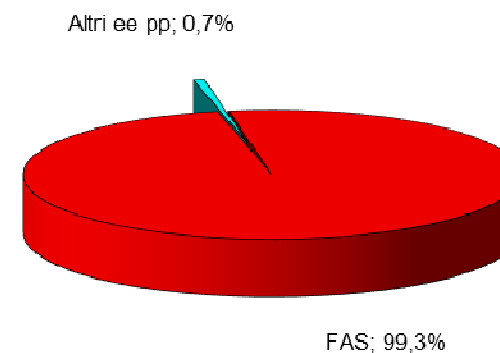
FAS (*): € 20.819.200

Altri enti pubblici: € 150.000

(*) Delibere CIPE (FAS):

20/04 (€ 19.789.200)

35/05 (€ 1.030.000)

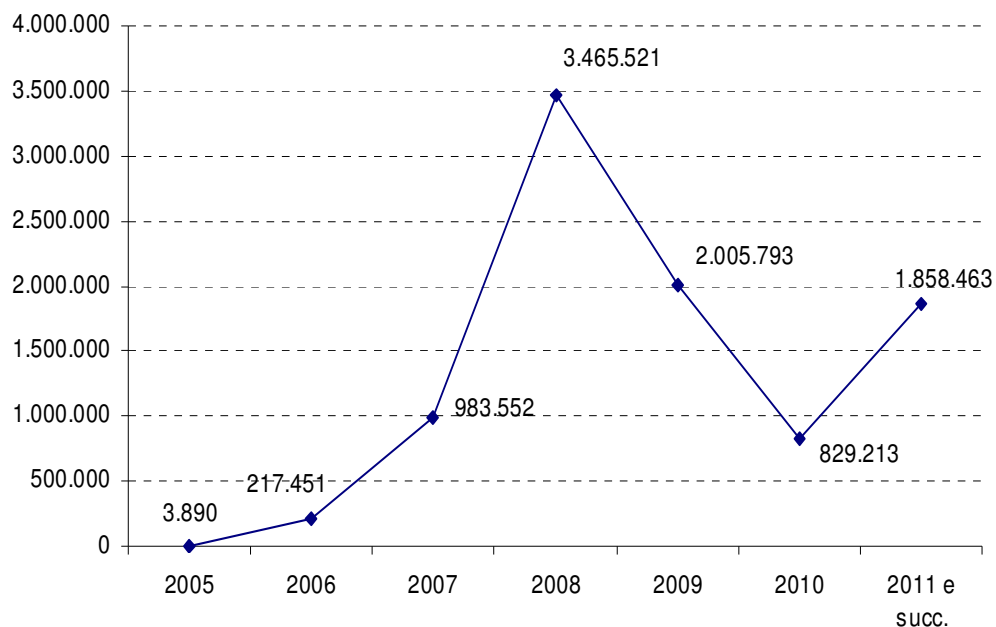


10.3 APQ Beni culturali - 2° atto integrativo

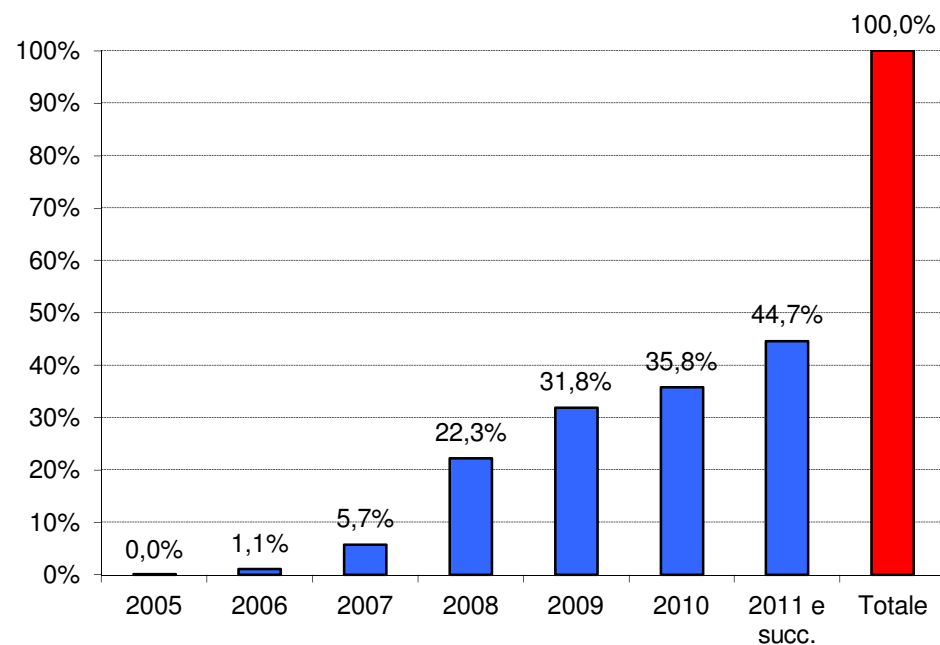


Andamento annuo spesa

Andamento annuo spesa (valori assoluti)



Andamento annuo spesa (valori percentuali cumulati)



10.3 APQ Beni culturali - 2° atto integrativo



Attuazione interventi

N.	Progetto	Fase procedurale attuale	Data Fine Fase procedurale attuale	Costo Totale (a)	Impegni	Costo Realizzato (b)	di cui FAS	Pagamenti (c)	Economie	di cui FAS	Avanzamento della spesa (b/a)
1	SARBFSarBF-01a - Concorso di progettazione, progettazione definitiva, progettazione esecutiva, direzione lavori, coordinamento per la sicurezza e servizi attinenti alla progettazione del museo regionale dell'arte nuragica e dell'arte contemporanea del Mediterraneo	Esecuzione Lavori	31/08/2015	12.549.200	2.080.141	1.372.282	1.372.282	1.357.850	0,00	0,00	11
2	SARBFSarBF-01b - Museo regionale dell'arte nuragica e dell'arte contemporanea del Mediterraneo. Realizzazione del primo modulo funzionale	Progettazione Preliminare	21/12/2007	0,00	0,00	0,00	0,00	0,00	0,00	0,00	0
3	SARBFSarBF-02a - Museo delle Identità	Esecuzione Lavori	25/09/2008	2.750.000	2.750.000	2.750.000	2.750.000	2.750.000	0,00	0,00	100
4	SARBFSarBF-02b - Museo delle Identità. Progettazione, Direzione Lavori, Sicurezza finalizzati al recupero funzionale.	Progettazione Definitiva	23/04/2013	1.030.000	1.030.000	783.211	783.211	783.211	0,00	0,00	76
5	SARBFSarBF-03 - Museo MAN Nuoro. Ampliamento spazi espositivi	Esecuzione Lavori	30/09/2013	860.000	858.963	854.871	854.871	854.871	0,00	0,00	99
6	SARBFSarBF-04 - Centro di documentazione e Museo dell'Emigrazione dei Sardi - Asuni	Esecuzione Lavori	30/04/2014	500.000	500.000	395.196	395.196	378.100	0,00	0,00	79
7	SARBFSarBF-05 - Archivio storico e laboratori antichi mestieri - Sanluri	Funzionalità	01/03/2014	550.000	550.000	540.768	393.285	540.768	0,00	0,00	98
8	SARBFSarBF-06 - Novenario di San Mauro di Sorgono. Recupero	Funzionalità	18/05/2010	699.973	699.973	699.973	699.973	699.973	27	27	100

10.3 APQ Beni culturali - 2° atto integrativo



N.	Progetto	Fase procedurale attuale	Data Fine Fase procedurale attuale	Costo Totale (a)	Impegni	Costo Realizzato (b)	di cui FAS	Pagamenti (c)	Economie	di cui FAS	Avanzamento della spesa (b/a)
9	SARBFSarBF-07 - Nuraghe Arrubiu - Orroli. Restauro conservativo	Funzionalità	15/07/2010	299.940	299.940	299.940	299.940	299.940	60	60	100
10	SARBFSarBF-08 - Monte D'Accoddi - Sassari. Restauro conservativo	Funzionalità	23/02/2011	245.884	245.884	245.884	245.884	245.884	4.116	4.116	100
11	SARBFSarBF-09 - Sant'Efis - Orune. Restauro conservativo e opere di protezione	Funzionalità	01/02/2011	250.000	250.000	250.000	250.000	250.000	0,00	0,00	100
12	SARBFSarBF-10 - Complesso Santa Cristina e Nuraghe Lugherras - Paulilatino. Restauro conservativo	Collaudo	30/03/2013	300.000	300.000	281.483	281.483	281.483	0,00	0,00	94
13	SARBFSarBF-10 - Complesso Santa Cristina e Nuraghe Lugherras - Paulilatino. Restauro conservativo	Funzionalità	18/06/2010	196.459	196.459	196.459	196.459	196.459	3.542	3.542	100
14	SARBFSarBF-12 - Nuraghe Santu Antine - Torralba. Restauro conservativo	Funzionalità	30/06/2010	430.000	430.000	399.174	399.174	399.174	0,00	0,00	93
15	SARBFSarBF-13 - S'Urbale e Abini - Teti. Restauro conservativo	Collaudo	29/04/2010	294.644	294.644	294.644	294.644	294.644	5.356	5.356	100

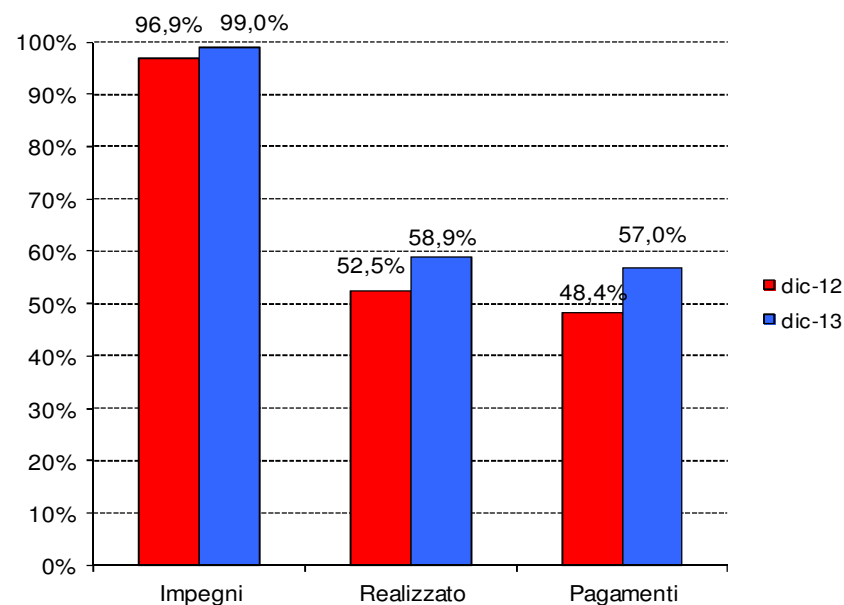
10.4 APQ Beni culturali - 3° atto integrativo



Data Stipula: 29 novembre 2007

N. Interventi: 24

	dic-12	dic-13
Stanziamenti	€ 19.372.479	€ 19.372.479
Impegni	€ 18.767.510	€ 19.187.753
Costo realizzato	€ 10.170.905	€ 11.407.197
Pagamenti	€ 9.374.258	€ 11.039.068



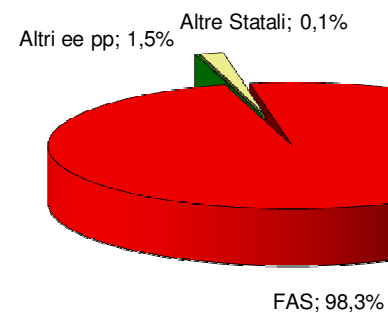
Fonte di finanziamento

FAS (*): € 19.050.000

Altre risorse statali: € 25.479

Altri enti pubblici: € 297.000

(*) **Delibere CIPE (FAS):**
3/06 (€ 19.050.000)

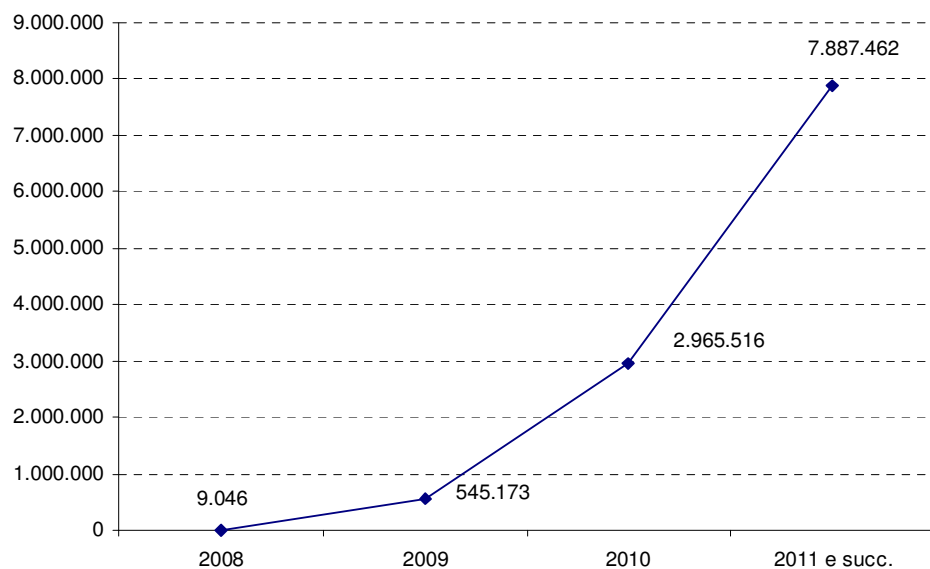


10.4 APQ Beni culturali - 3° atto integrativo

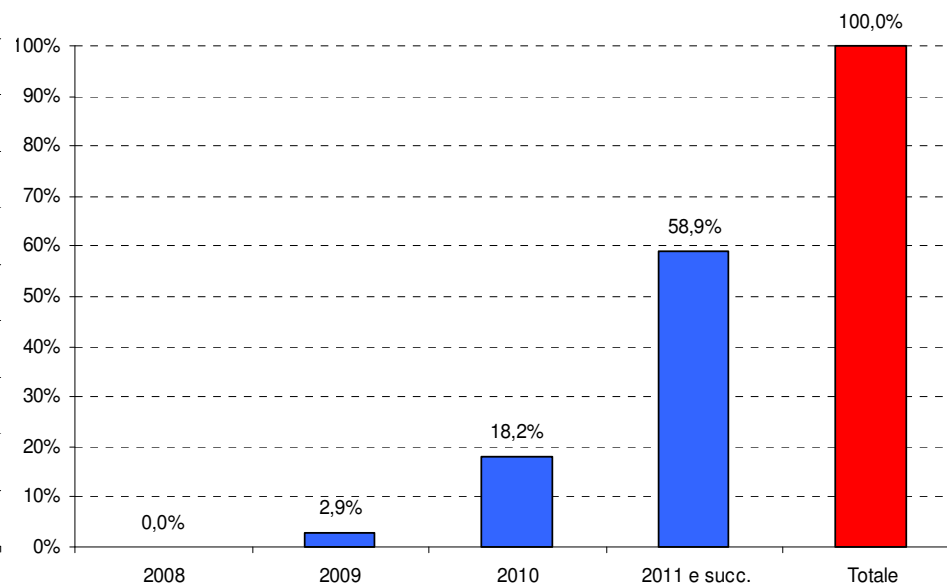


Andamento annuo spesa

Andamento annuo spesa (valori assoluti)



Andamento annuo spesa (valori percentuali cumulati)



10.4 APQ Beni culturali - 3° atto integrativo



Attuazione interventi

N.	Progetto	Fase procedurale attuale	Data Fine Fase procedurale attuale	Costo Totale (a)	Impegni	Costo Realizzato (b)	di cui FAS	Pagamenti (c)	Economie	di cui FAS	Avanzamento della spesa (b/a)
1	SARBGSarBG-03 - Manifatture. Fabbrica delle creatività di Cagliari	Esecuzione Lavori	31/03/2014	3.000.000	3.000.000	2.658.158	2.658.158	2.658.158	0,00	0,00	89
2	SARBGSarBG-04 - Sa Dom'e Farra - Recupero	Funzionalità	16/10/2013	800.000	800.000	800.000	800.000	796.277	0,00	0,00	100
3	SARBGSarBG-05 - Restauro e valorizzazione area acrhologica Viale Trieste 105 - Assessorato del Turismo	Funzionalità	31/08/2012	439.649	439.649	439.649	439.649	439.649	351	351	100
4	SARBGSarBG-06 - Restauro e valorizzazione Parco Archeologico Turris Libisonis	Funzionalità	30/04/2012	600.000	600.000	597.863	597.863	597.863	0,00	0,00	100
5	SARBGSarBG-08 - Digitalizzazione della cartografia storica della Sardegna. Completamento	Verifiche e controlli	30/06/2010	150.000	150.000	150.000	150.000	150.000	0,00	0,00	100
6	SARBGSarBG-09 - Museo e centro di documentazione della Sardegna giudiciale, Oristano - Sanluri	Esecuzione Fornitura	30/04/2014	3.000.000	3.000.000	8.700	8.700	8.700	0,00	0,00	0
7	SARBGSarBG-10 - Archivio storico degli atti della Regione autonoma della Sardegna - realizzazione archivio di deposito generale e primo nucleo dell'Archivio storico dell'Amministrazione regionale nei locali ex CISAPI.	Progettazione Definitiva	15/02/2014	4.350.000	4.350.000	200.000	200.000	0,00	0,00	0,00	5
8	SARBGSarBG-11 - Chiesa parrocchiale di S. Bartolomeo Apostolo - Comune di Meana Sardo	Funzionalità	28/12/2012	124.054	124.054	124.054	124.054	124.054	5.946	5.946	100

10.4 APQ Beni culturali - 3° atto integrativo



N.	Progetto	Fase procedurale attuale	Data Fine Fase procedurale attuale	Costo Totale (a)	Impegni	Costo Realizzato (b)	di cui FAS	Pagamenti (c)	Economie	di cui FAS	Avanzamento della spesa (b/a)
9	SARBGSarBG-12 - Comune di Elini - ristrutturazione e riqualificazione di un vecchio frantoio oleario da destinare a centro culturale - Officina dei saperi e dei sapori - I lotto	Esecuzione Lavori	31/01/2014	500.000	456.708	423.500	423.500	366.199	0,00	0,00	85
10	SARBGSarBG-13 - Comune di Tortolì - recupero e restauro torri costiere: torre S. Miguele e torre s. Gemiliano	Funzionalità	18/06/2011	300.000	300.000	300.000	300.000	300.000	0,00	0,00	100
11	SARBGSarBG-14 - Comune di Gairo - interventi consolidativi con opere di recupero e conservazione della chiesa campestre di San Lussorio	Funzionalità	05/06/2013	282.017	282.017	282.017	282.017	282.017	2.983	2.983	100
12	SARBGSarBG-15 - Comune di Gairo - completamento del restauro della chiesa di S. Elena	Funzionalità	05/06/2013	198.044	198.044	198.044	198.044	198.044	1.956	1.956	100
13	SARBGSarBG-16 - Comune di Padria - completamento del restauro della chiesa di S. Giulia e valorizzazione delle emergenze archeologiche al suo interno	Funzionalità	28/09/2011	299.412	299.412	299.412	299.412	299.412	588	588	100
14	SARBGSarBG-17 - Comune di S. Giusta - completamento del parco archeologico necropoli fenicia in prossimità della chiesa di S. Severa	Esecuzione Lavori	30/06/2013	396.000	396.000	395.925	395.925	384.543	0,00	0,00	100

10.4 APQ Beni culturali - 3° atto integrativo



N.	Progetto	Fase procedurale attuale	Data Fine Fase procedurale attuale	Costo Totale (a)	Impegni	Costo Realizzato (b)	di cui FAS	Pagamenti (c)	Economie	di cui FAS	Avanzamento della spesa (b/a)
15	SARBGSarBG-18 - Comune di Quartu S. Elena - restauro della basilica di S. Elena Imperatrice - III lotto	Funzionalità	20/05/2011	275.479	275.479	275.479	250.000	275.479	0,00	0,00	100
16	SARBGSarBG-19 - Comune di Cagliari - restauro della chiesa di S. Restituta	Collaudo	20/02/2012	400.000	400.000	397.699	397.699	397.699	0,00	0,00	99
17	SARBGSarBG-20 - Comune di Cagliari - sistemazione del parco archeologico di S. Saturnino. Restauro e valorizzazione dei manufatti - completamento	Esecuzione Lavori	31/01/2014	400.000	368.428	368.428	368.428	353.179	0,00	0,00	92
18	SARBGSarBG-21 - Digitalizzazione e descrizione delle mappe dei territori della Sardegna destinati ad usi civici (cussorgie e ademprivi) dei secoli XIX - XX	Verifiche e controlli	30/04/2012	150.000	150.000	150.000	150.000	150.000	0,00	0,00	100
19	SARBGSarBG-22 - Comune di Cagliari - sistemazione del parco archeologico di S. Saturnino - completamento	Esecuzione Lavori	31/01/2014	750.000	674.110	591.898	591.898	591.898	0,00	0,00	79
20	SARBGSarBG-23 - Comune di S. Vito - manutenzione conservativa della chiesa parrocchiale di S. Vito Martire. Abbattimento barriere architettoniche e messa in sicurezza complesso religioso	Funzionalità	24/05/2013	300.000	288.388	288.388	288.388	288.388	0,00	0,00	96

10.4 APQ Beni culturali - 3° atto integrativo

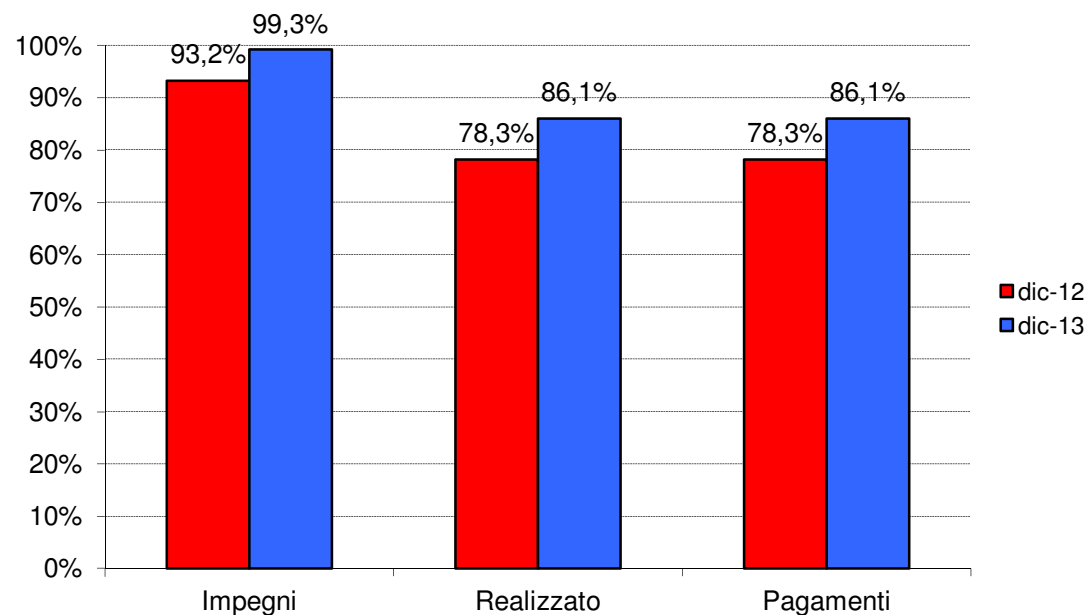


N.	Progetto	Fase procedurale attuale	Data Fine Fase procedurale attuale	Costo Totale (a)	Impegni	Costo Realizzato (b)	di cui FAS	Pagamenti (c)	Economie	di cui FAS	Avanzamento della spesa (b/a)
21	SARBGSarBG-24 - Comune di Cagliari - Chiesa della Purissima in Castello: completamento delle opere di restauro	Funzionalità	05/05/2012	520.307	520.307	520.307	500.000	520.307	6.693	6.432	100
22	SARBGSarBG-25 - Cagliari Lavori urgenti nella parrocchia collegiata di S. Anna - II lotto	Esecuzione Lavori	30/01/2014	700.000	700.000	534.662	534.662	454.189	0,00	0,00	76
23	SARBGSarBG-26 - Comune di Cagliari - restauro della chiesa parrocchiale di S. Avendrace - II lotto	Collaudo	10/12/2012	619.000	619.000	606.857	606.857	606.857	0,00	0,00	98
24	SARBGSarBG-27 - Comune di Cagliari - opere di risanamento strutturale e completamento del restauro conservativo della chiesa di S. Efisio in Stampace	Funzionalità	31/03/2011	796.157	796.157	796.157	530.000	796.157	3.843	2.558	100

11.1 APQ Azioni di sistema – Originario



Data Stipula:	22 dicembre 2005	
N. Interventi:	5	
	dic-12	dic-13
Stanziamanti	€ 5.600.685	€ 5.600.685
Impegni	€ 5.222.635	€ 5.561.628
Costo realizzato	€ 4.382.540	€ 4.821.548
Pagamenti	€ 4.382.540	€ 4.821.548

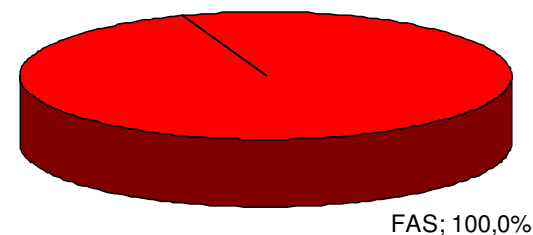


Fonte di finanziamento

FAS (*): € 5.600.685

(*) Delibere CIPE (FAS):

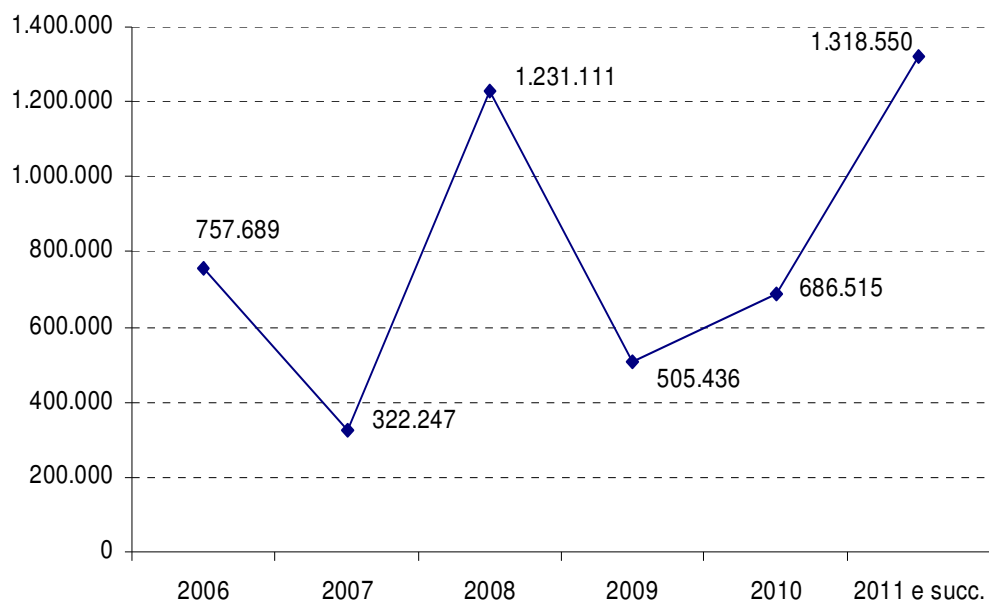
- 17/03 (€ 1.376.985)
- 20/04 (€ 1.851.000)
- 35/05 (€ 1.872.700)
- 3/06 (€ 500.000)



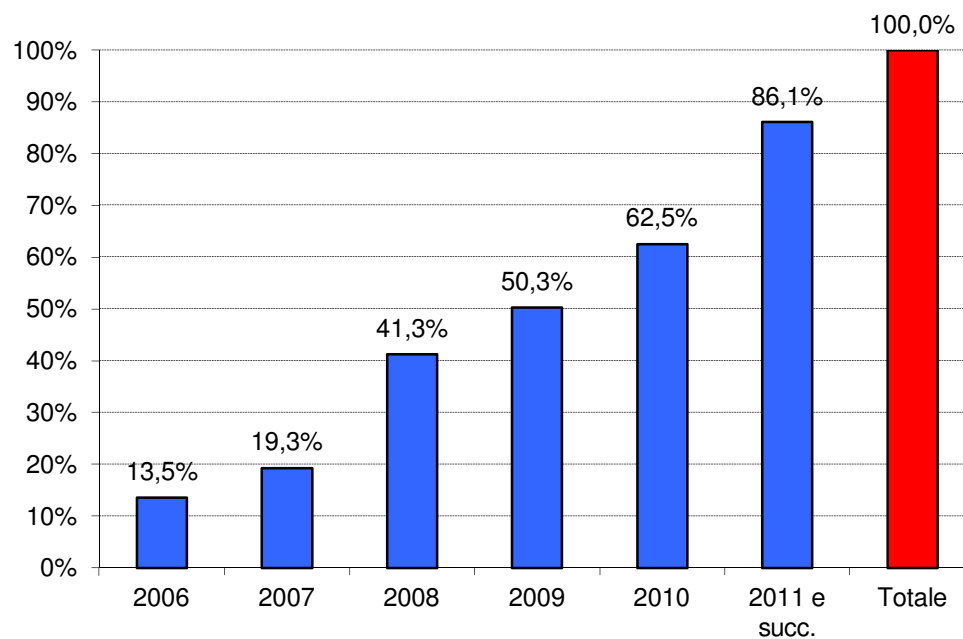
11.1 APQ Azioni di sistema – Originario

Andamento annuo spesa

Andamento annuo spesa (valori assoluti)



Andamento annuo spesa (valori percentuali cumulati)



11.1 APQ Azioni di sistema – Originario



Attuazione interventi

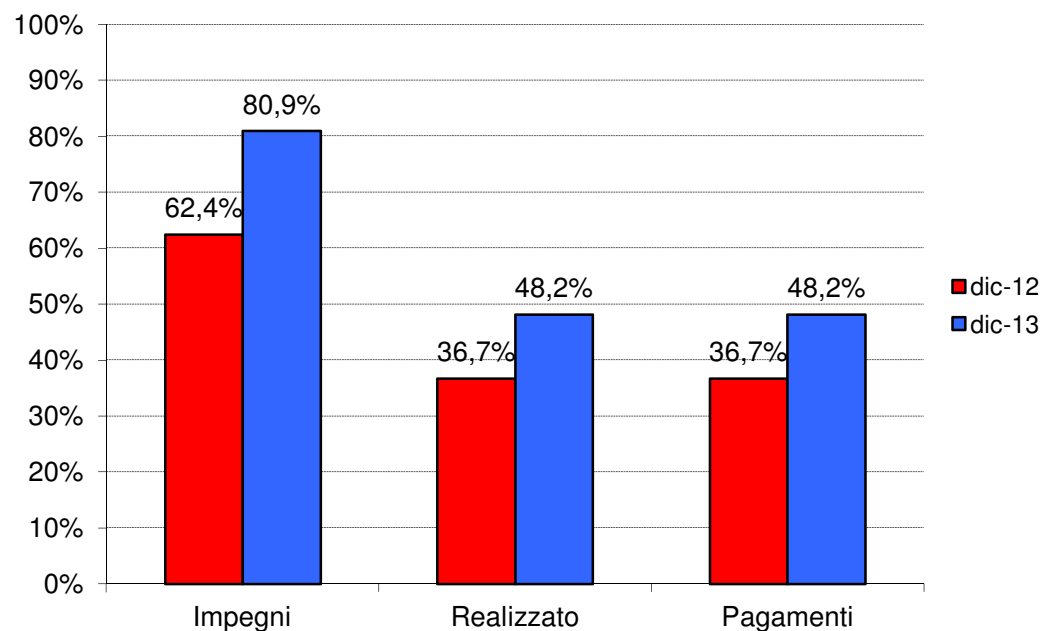
N.	Progetto	Fase procedurale attuale	Data Fine Fase procedurale attuale	Costo Totale (a)	Impegni	Costo Realizzato (b)	di cui FAS	Pagamenti (c)	Economie	di cui FAS	Avanzamento della spesa (b/a)
1	SARASAS001 - Definizione del Piano Operativo delle attività e individuazione delle figure professionali per le attività di Assistenza Tecnica.	Verifiche e controlli	07/04/2006	27.866	27.866	27.866	27.866	27.866	0,00	0,00	100
2	SARASAS002 - Acquisizione di attrezzature informatiche per il rafforzamento del sistema di monitoraggio	Verifiche e controlli	07/12/2006	554.145	554.145	554.145	554.145	554.145	0,00	0,00	100
3	SARASAS003 - Costituzione di una struttura di Assistenza Tecnica per il supporto alle strutture regionali e agli altri soggetti	Esecuzione Fornitura	13/01/2014	3.723.700	3.688.008	3.071.283	3.071.283	3.071.283	0,00	0,00	82
4	SARASAS004 - Prosecuzione di Assistenza Tecnica per il supporto dell'APQ Risorse Idriche	Esecuzione Fornitura	31/12/2007	455.165	455.165	455.165	455.165	455.165	0,00	0,00	100
5	SARASAS005 - Assistenza tecnica	Esecuzione Fornitura	31/03/2014	839.810	836.444	713.090	713.090	713.090	0,00	0,00	85

12.1 APQ Istruzione e Università – Originario



Data Stipula: 30 novembre 2006
N. Interventi: 11

	dic-12	dic-13
Stanziamanti	€ 139.450.000	€ 108.431.927
Impegni	€ 87.043.076	€ 87.731.968
Costo realizzato	€ 51.202.769	€ 52.243.664
Pagamenti	€ 51.202.769	€ 52.243.682

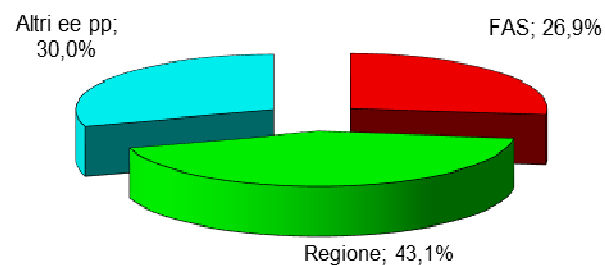


Fonte di finanziamento

FAS (*):	€ 26.480.011
Regione:	€ 42.464.015
Altri enti pubblici:	€ 29.487.900

(*) Delibere CIPE (FAS):

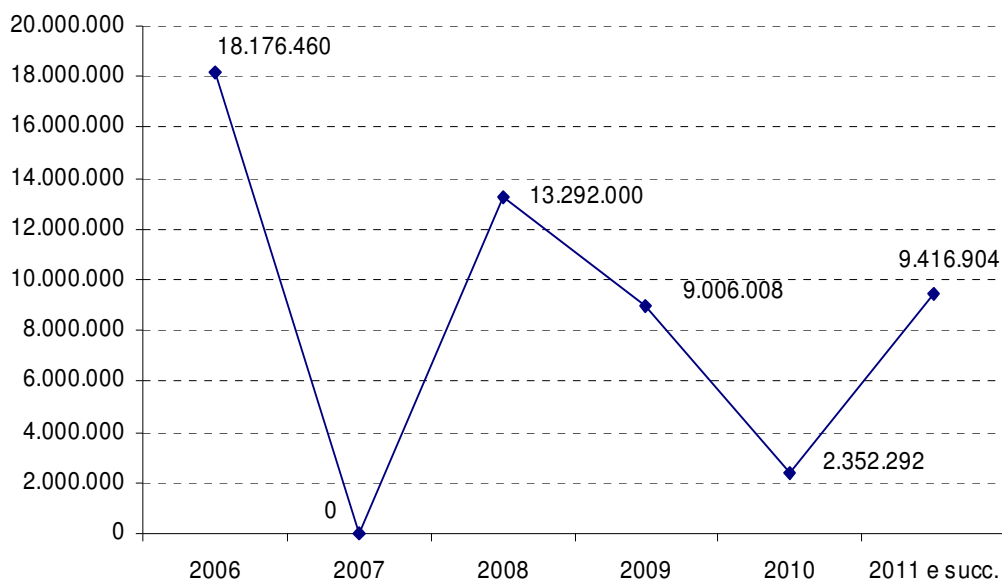
35/05 (€ 20.480.011)
 03/06 (€ 6.000.000)



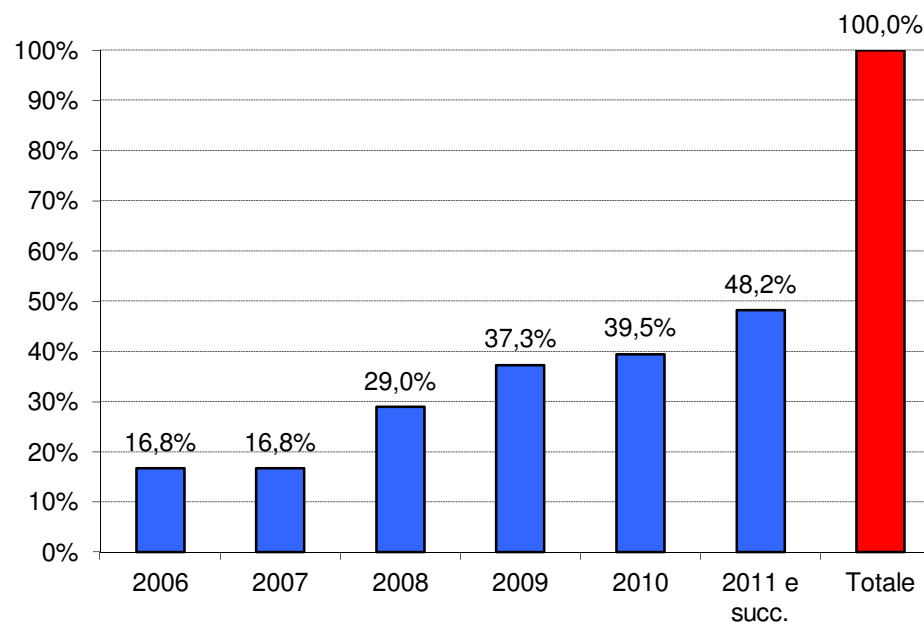
12.1 APQ Istruzione e Università – Originario

Andamento annuo spesa

Andamento annuo spesa (valori assoluti)



Andamento annuo spesa (valori percentuali cumulati)



12.1 APQ Istruzione e Università – Originario



Attuazione interventi

N.	Progetto	Fase procedurale attuale	Data Fine Fase procedurale attuale	Costo Totale (a)	Impegni	Costo Realizzato (b)	di cui FAS	Pagamenti (c)	Economie	di cui FAS	Avanzamento della spesa (b/a)
1	SARIS03-B - Campus universitario di Viale La Playa - 1° Stralcio - 1° Lotto funzionale	Esecuzione Lavori	10/08/2015	35.763.022	35.487.339	127.855	35.751	127.873	0,00	0,00	0
2	SARISSarIS01 - Potenziamento del polo di Bonassai. Ricerca e formazione in agraria e veterinaria dell'Università di Sassari	Studio di fattibilità	01/04/2008	20.000.000	0,00	0,00	0,00	0,00	0,00	0,00	0
3	SARISSarIS03 - Potenziamento delle strutture residenziali per studenti dell'Università di Cagliari	Verifiche e controlli	01/02/2010	38.688.893	38.688.893	38.688.893	5.000.000	38.688.893	0,00	0,00	100
4	SARISSarIS04 - Potenziamento delle strutture residenziali per studenti dell'Università di Sassari	Verifiche e controlli	08/03/2012	3.948.129	3.948.129	3.948.129	3.948.129	3.948.129	51.871	51.871	100
5	SARISSarIS05-01 - Rete di scuole di eccellenza per il turismo - Istituto Alberghiero di Arzachena.	Verifiche e controlli	31/03/2014	460.011	396.685	392.721	392.721	392.721	0,00	0,00	85
6	SARISSarIS05-02 - Rete di scuole di eccellenza per il turismo - Istituto Alberghiero di Arzachena.	Verifiche e controlli	15/11/2010	399.989	400.000	399.989	399.989	399.989	30.011	30.011	100
7	SARISSarIS05-03 - Rete di scuole di eccellenza per il turismo - Istituto alberghiero di Oristano	Funzionalità	31/03/2014	365.368	365.368	365.368	365.368	365.368	64.632	64.632	100
8	SARISSarIS06 - Completamento e potenziamento della facoltà di veterinaria dell' Università degli Studi di Sassari.	Funzionalità	31/10/2013	8.500.000	8.285.553	8.270.709	5.838.148	8.270.709	0,00	0,00	97

12.1 APQ Istruzione e Università – Originario



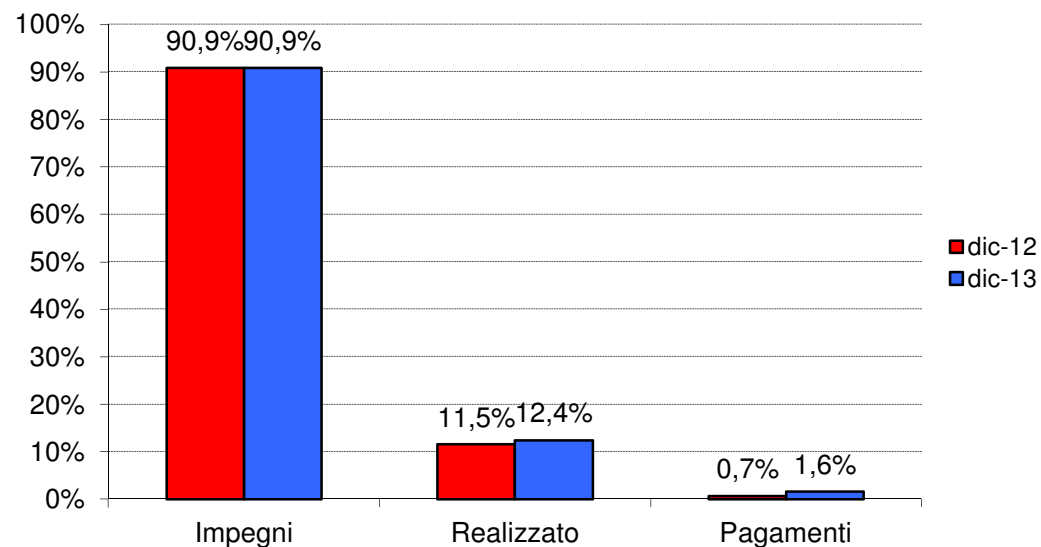
N.	Progetto	Fase procedurale attuale	Data Fine Fase procedurale attuale	Costo Totale (a)	Impegni	Costo Realizzato (b)	di cui FAS	Pagamenti (c)	Economie	di cui FAS	Avanzamento della spesa (b/a)
9	SARISSARISF1-01 - Studio fattibilità polo universitario Nuoro, sistema regionale residenze universitarie	Definizione e stipula contratto	30/09/2012	60.000	60.000	0,00	0,00	0,00	0,00	0,00	0
10	SARISSarISSF02 - Studio fattibilità Polo di Bonassai. Ricerca e formazione in agraria e veterinaria dell'Università di Sassari	Esecuzione Fornitura	13/05/2008	50.000	50.000	50.000	50.000	0.000	0,00	0,00	100
11	SARISSarISSF03 - Studio di fattibilità di un Polo di alta formazione nella Regione Sardegna dedicato all'area economica del Mediterraneo	Definizione e stipula contratto	30/09/2012	50.000	50.000	0,00	0,00	0,00	0,00	0,00	0

13.1 APQ Metanizzazione Sardegna – Originario



Data Stipula: 20 dicembre 2006
N. di interventi 44

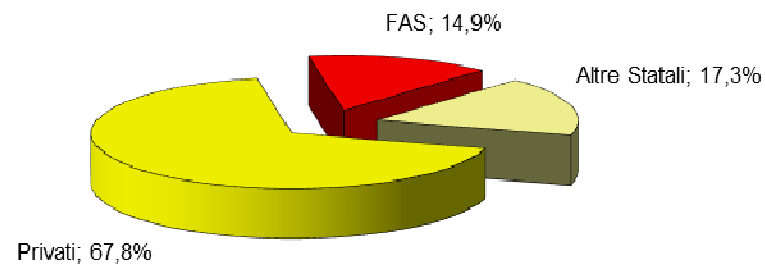
		dic-12	dic-13
Stanziamanti	€	580.187.671	€ 580.187.671
Impegni	€	527.130.042	€ 527.130.042
Costo realizzato	€	66.926.313	€ 71.886.926
Pagamenti	€	4.187.972	€ 9.227.257



Fonte di finanziamento

FAS (*):	€ 86.432.400
Altre risorse statali:	€ 100.298.449
Privati:	€ 393.456.822

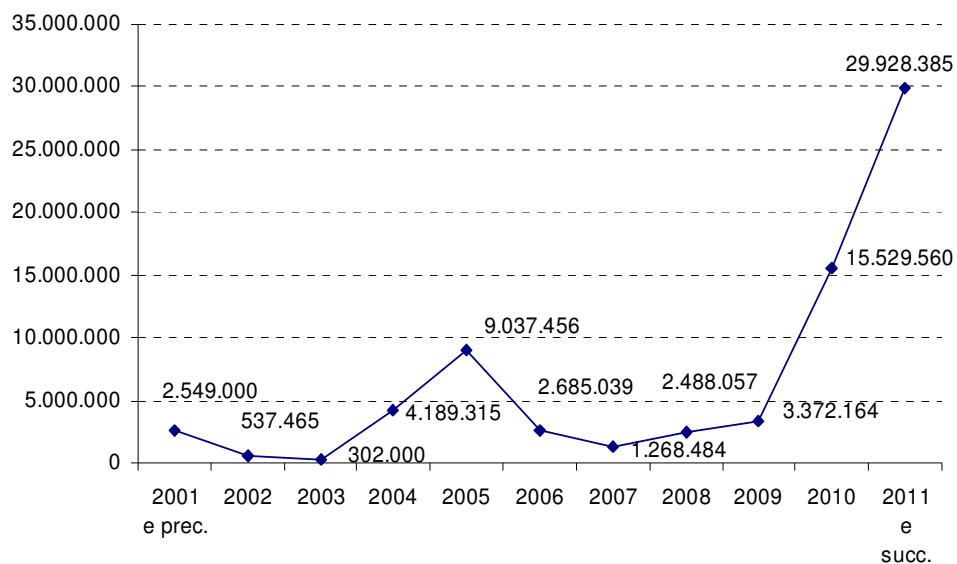
(*) **Delibere CIPE (FAS):**
 35/05 (€ 86.432.400)



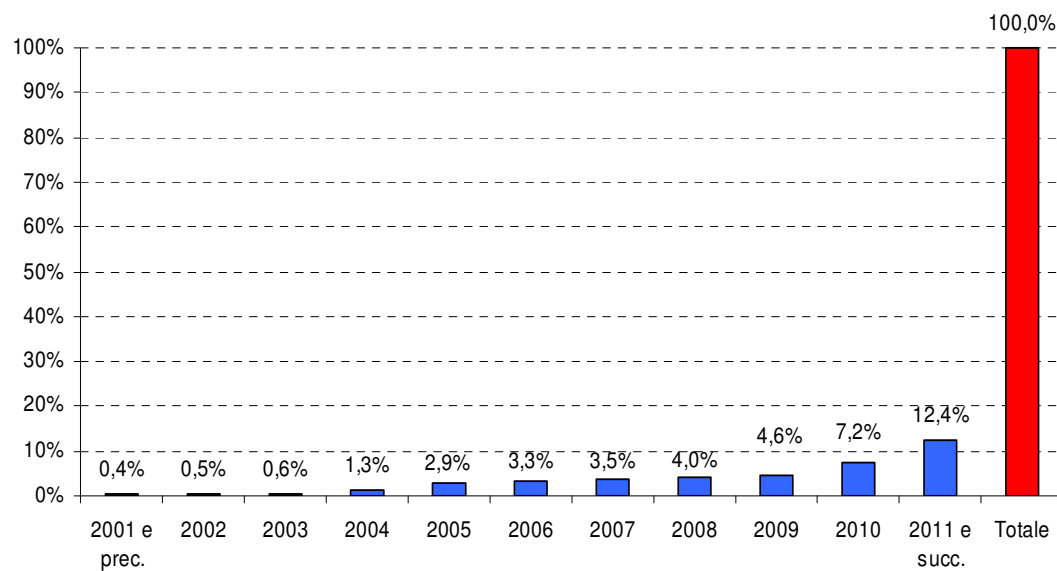
13.1 APQ Metanizzazione Sardegna – Originario

Andamento annuo spesa

Andamento annuo spesa (valori assoluti)



Andamento annuo spesa (valori percentuali cumulati)



13.1 APQ Metanizzazione Sardegna – Originario



Attuazione interventi

N.	Progetto	Fase procedurale attuale	Data Fine Fase procedurale attuale	Costo Totale (a)	Impegni	Costo Realizzato (b)	di cui FAS	Pagamenti (c)	Economie	di cui FAS	Avanzamento della spesa (b/a)
1	SARMEAPQB 005 - Reti comunali del metano del Bacino n. 5	Progettazione Definitiva	10/06/2013	6.342.997	0,00	0,00	0,00	0,00	6.937.363	0,00	0
2	SARMEAPQB 005-A - Reti comunali del metano del Comune di Monti	Funzionalità	01/06/2011	1.549.457	1.805.378	1.549.457	0,00	0,00	255.921	0,00	100
3	SARMEAPQB 010 - Reti comunali del metano del Bacino n. 10	Progettazione Esecutiva	30/04/2013	14.493.777	14.493.777	685.273	0,00	0,00	0,00	0,00	5
4	SARMEAPQB 010-A - Reti comunali del metano del Comune di Buddusò	Funzionalità	04/11/2006	2.322.000	2.322.000	2.322.000	0,00	0,00	0,00	0,00	100
5	SARMEAPQB 010-B - Reti comunali del metano del Comune di Bultei	Collaudo	25/10/2011	1.050.000	1.050.000	1.050.000	0,00	0,00	0,00	0,00	100
6	SARMEAPQB 010-C - Reti comunali del metano del Comune di Pattada	Funzionalità	31/12/2010	1.664.056	1.664.056	1.664.056	0,00	0,00	0,00	0,00	100
7	SARMEAPQB 011 - Reti comunali del metano del Bacino n. 11	Progettazione Esecutiva	19/10/2012	20.484.100	20.484.100	599.500	0,00	0,00	0,00	0,00	3
8	SARMEAPQB 011-A - Reti comunali del metano del Comune di Budoni	Collaudo	10/06/2012	14.600.521	14.600.521	3.600.000	0,00	0,00	0,00	0,00	25
9	SARMEAPQB 013 - Reti comunali del metano del Bacino n. 13	Progettazione Esecutiva	11/02/2014	26.137.800	25.478.275	1.076.436	0,00	0,00	458.859	0,00	4

13.1 APQ Metanizzazione Sardegna – Originario



N.	Progetto	Fase procedurale attuale	Data Fine Fase procedurale attuale	Costo Totale (a)	Impegni	Costo Realizzato (b)	di cui FAS	Pagamenti (c)	Economie	di cui FAS	Avanzamento della spesa (b/a)
10	SARMEAPQB 013-A - Reti comunali del metano del Comune di Macomer	Progettazione Esecutiva	04/12/2012	8.046.714	8.046.714	0,00	0,00	0,00	0,00	0,00	0
11	SARMEAPQB 013-B - Reti comunali del metano del Comune di Illorai	Progettazione Definitiva	30/01/2014	892.703	892.703	0,00	0,00	0,00	0,00	0,00	0
12	SARMEAPQB 013-C - Reti comunali del metano del Comune di Sedilo	Funzionalità	17/10/2006	1.500.000	1.500.000	1.500.000	0,00	0,00	0,00	0,00	100
13	SARMEAPQB 017 - Reti comunali del metano del Bacino n. 17	Progettazione Esecutiva	11/01/2012	24.557.080	24.557.080	1.807.456	579.599	0,00	0,00	0,00	7
14	SARMEAPQB 019 - Reti comunali del metano del Bacino n. 19	Progettazione Esecutiva	05/08/2011	19.311.528	19.311.528	857.757	219.451	0,00	0,00	0,00	4
15	SARMEAPQB 019-A - Reti comunali del metano del Comune di Arborea	Funzionalità	13/07/2001	1.960.000	1.960.000	1.960.000	0,00	0,00	0,00	0,00	100
16	SARMEAPQB 019-B - Reti comunali del metano del Comune di Terralba	Collaudo	30/09/2011	4.494.117	4.494.117	4.494.117	0,00	1.065.589	0,00	0,00	100
17	SARMEAPQB 024 - Reti comunali del metano del Bacino n. 24	Progettazione Esecutiva	19/03/2012	26.752.294	26.752.294	798.934	0,00	0,00	0,00	0,00	3
18	SARMEAPQB 024-A - Reti comunali del metano del Comune di Arbus	Funzionalità	31/12/2007	3.873.000	3.873.000	3.873.000	0,00	0,00	0,00	0,00	100
19	SARMEAPQB 025-A - Reti comunali del metano del Comune di Siddi	Collaudo	01/08/2006	700.325	700.325	700.325	0,00	0,00	0,00	0,00	100
20	SARMEAPQB 026 - Reti comunali del metano del Bacino n. 26	Esecuzione Lavori	04/09/2014	18.466.058	18.466.058	891.097	0,00	0,00	0,00	0,00	5

13.1 APQ Metanizzazione Sardegna – Originario



N.	Progetto	Fase procedurale attuale	Data Fine Fase procedurale attuale	Costo Totale (a)	Impegni	Costo Realizzato (b)	di cui FAS	Pagamenti (c)	Economie	di cui FAS	Avanzamento della spesa (b/a)
21	SARMEAPQB 026-A - Reti comunali del metano del Comune di Mandas	Funzionalità	06/11/2005	1.549.370	1.549.370	1.549.370	0,00	0,00	0,00	0,00	100
22	SARMEAPQB 026-B - Reti comunali del metano del Comune di Ortacesus	Funzionalità	24/09/2002	608.465	608.465	608.465	0,00	0,00	0,00	0,00	100
23	SARMEAPQB 026-C - Reti comunali del metano del Comune di Siurgus Donigala	Collaudo	07/12/2006	1.165.000	1.165.000	1.165.000	0,00	0,00	0,00	0,00	100
24	SARMEAPQB 028 - Reti comunali del metano del Bacino n. 28	Progettazione Esecutiva	15/10/2010	20.928.207	20.928.207	982.682	0,00	0,00	0,00	0,00	5
25	SARMEAPQB 028-A - Reti comunali del metano del Comune di Serdiana	Collaudo	30/03/2014	1.697.991	1.697.991	1.697.991	0,00	0,00	0,00	0,00	100
26	SARMEAPQB 032 - Reti comunali del metano del Bacino n. 32	Progettazione Esecutiva	07/10/2011	19.818.372	19.818.372	1.250.908	518.485	0,00	0,00	0,00	6
27	SARMEAPQB 032-A - Reti comunali del metano del Comune di Villaspeciosa	Funzionalità	01/02/2006	1.738.231	1.738.231	1.738.231	0,00	0,00	0,00	0,00	100
28	SARMEAPQB 033 - Reti comunali del metano del Bacino n. 33	Esecuzione Lavori	04/06/2014	44.891.792	43.876.792	5.762.524	2.682.016	4.000.000	0,00	0,00	13
29	SARMEAPQB 033-A - Rete comunale del Comune di Selargius	Progettazione Esecutiva	15/01/2013	9.534.292	9.534.292	0,00	0,00	0,00	0,00	0,00	0
30	SARMEAPQB 031 - Reti comunali del metano del Bacino n. 31	Progettazione Esecutiva	03/05/2013	13.591.676	13.591.676	577.468	179.398	0,00	0,00	0,00	4
31	SARMEMET 001 - Reti comunali del metano del Bacino n. 1	Progettazione Esecutiva	25/01/2014	13.735.971	13.735.971	590.202	0,00	0,00	0,00	0,00	4
32	SARMEMET 002 - Reti comunali del metano del Bacino n. 2	Progettazione Esecutiva	08/05/2013	12.434.521	12.434.521	616.129	0,00	0,00	0,00	0,00	5

13.1 APQ Metanizzazione Sardegna – Originario



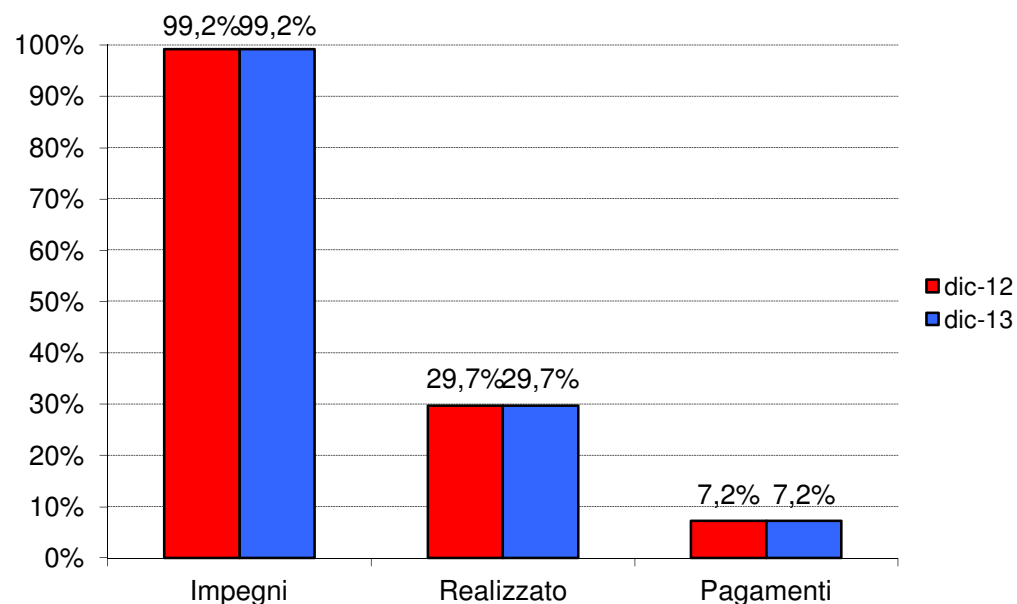
N.	Progetto	Fase procedurale attuale	Data Fine Fase procedurale attuale	Costo Totale (a)	Impegni	Costo Realizzato (b)	di cui FAS	Pagamenti (c)	Economie	di cui FAS	Avanzamento della spesa (b/a)
33	SARMEMET 004 - Reti comunali del metano del Bacino n. 4	Esecuzione Lavori	25/04/2015	27.193.484	27.176.235	1.195.806	0,00	0,00	0,00	0,00	4
34	SARMEMET 004 - Reti comunali del metano del Bacino n. 4	Progettazione Esecutiva	28/10/2011	16.567.670	16.508.192	966.747	432.587	0,00	0,00	0,00	6
35	SARMEMET 007 - Reti comunali del metano del Bacino n. 7	Esecuzione Lavori	15/02/2014	18.053.381	17.188.407	10.871.336	3.133.714	3.122.383	0,00	0,00	60
36	SARMEMET 009 - Reti comunali del metano del Bacino n. 9	Esecuzione Lavori	30/06/2014	11.935.912	11.935.212	5.595.597	0,00	1.039.285	0,00	0,00	47
37	SARMEMET 015 - Reti comunali del metano del Bacino n. 15	Esecuzione Lavori	01/03/2015	15.327.943	15.327.943	1.724.417	484.768	0,00	0,00	0,00	11
38	SARMEMET 018 - Reti comunali del metano del Bacino n. 18	Progettazione Esecutiva	30/03/2013	15.826.713	15.826.713	778.981	0,00	0,00	0,00	0,00	5
39	SARMEMET 027 - Reti comunali del metano del Bacino n. 27	Progettazione Esecutiva	09/09/2010	34.586.739	34.586.739	1.644.825	367.415	0,00	0,00	0,00	5
40	SARMEMET 030 - Reti comunali del metano del Bacino n. 30	Progettazione Preliminare	31/03/2009	19.034.336	0,00	0,00	0,00	0,00	0,00	0,00	0
41	SARMEMET 034 - Reti comunali del metano del Bacino n. 34	Progettazione Esecutiva	31/10/2011	17.605.469	17.605.469	1.092.943	238.766	0,00	0,00	0,00	6
42	SARMEMET 034-A - Reti comunali del metano del Comune di Carbonia	Progettazione Esecutiva	08/08/2011	12.599.119	12.599.119	571.535	222.914	0,00	0,00	0,00	5
43	SARMEMET 036 - Reti comunali del metano del Bacino n. 36	Progettazione Definitiva	01/04/2013	17.701.042	33.895	33.895	0,00	0,00	0,00	0,00	0
44	SARMEMET 037 - Reti comunali del metano del Bacino n. 37	Progettazione Esecutiva	17/12/2010	25.211.304	25.211.304	1.442.466	393.290	0,00	0,00	0,00	6

13.2 APQ Metanizzazione Sardegna – 2° Atto integrativo



Data Stipula: 28 novembre 2007
N. di interventi 14

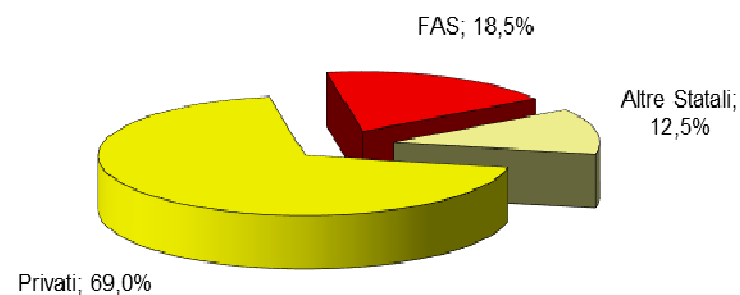
	dic-12		dic-13	
Stanziamenti	€	132.800.862	€	132.800.862
Impegni	€	131.780.876	€	131.780.876
Costo realizzato	€	39.429.768	€	39.429.768
Pagamenti	€	9.557.997	€	9.557.997



Fonte di finanziamento

FAS (*) :	€ 24.633.037
Altre risorse statali :	€ 16.565.917
Privati :	€ 91.601.907

(*) **Delibere CIPE (FAS):**
 3/06 (€ 24.633.037)

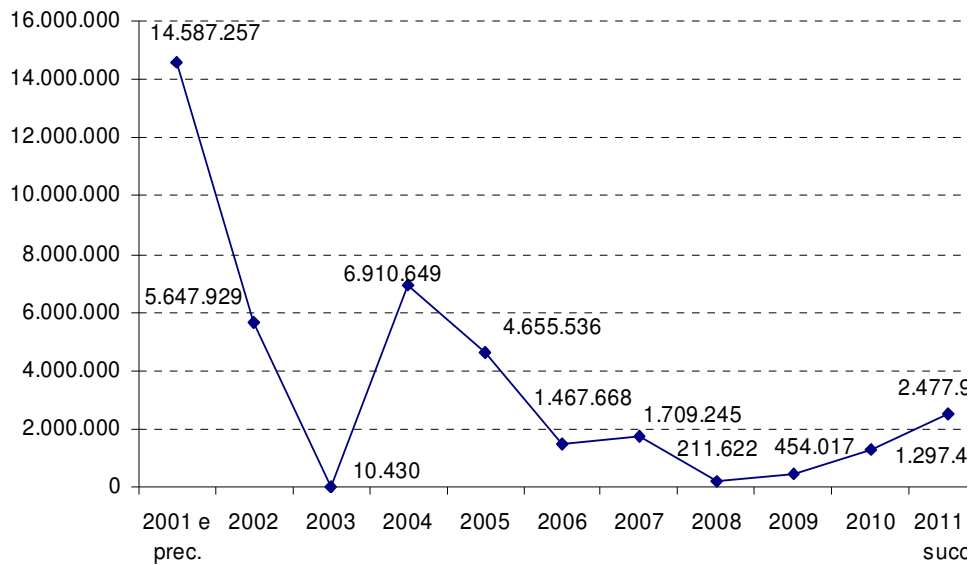


13.2 APQ Metanizzazione Sardegna – 2° Atto integrativo

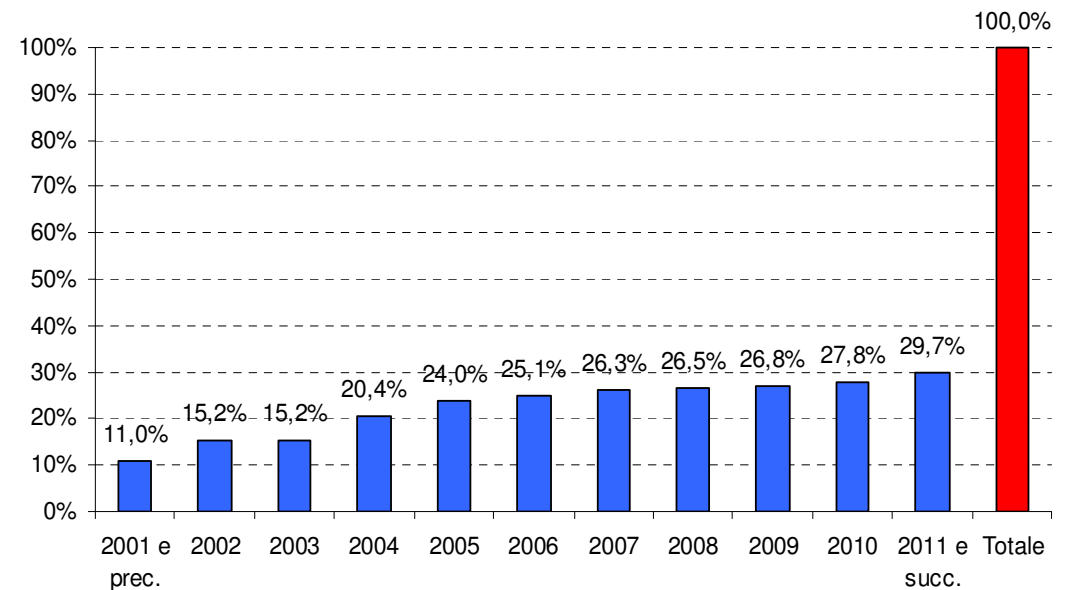


Andamento annuo spesa

Andamento annuo spesa (valori assoluti)



Andamento annuo spesa (valori percentuali cumulati)



13.2 APQ Metanizzazione Sardegna – 2° Atto integrativo



Attuazione interventi

N.	Progetto	Fase procedurale attuale	Data Fine Fase procedurale attuale	Costo Totale (a)	Impegni	Costo Realizzato (b)	di cui FAS	Pagamenti (c)	Economie	di cui FAS	Avanzamento della spesa (b/a)
1	SARMFAPQB 022 - Realizzazione reti comunali di metano del bacino n.22	Funzionalità	11/11/2004	31.585.460	31.585.460	31.585.460	0,00	9.557.997	0,00	0,00	100
2	SARMFAPQB 022-A - Realizzazione reti comunali di metano del Comune di Jerzu	Progettazione Preliminare	18/12/2008	1.976.036	1.976.036	0,00	0,00	0,00	0,00	0,00	0
3	SARMFAPQB 025 - Realizzazione reti comunali di metano del Bacino n. 25	Progettazione Esecutiva	30/05/2013	23.932.990	23.932.990	691.299	170.564	0,00	388.954	95.967	3
4	SARFMETB 003 - Realizzazione reti comunali di metano del bacino n. 3	Progettazione Esecutiva	31/07/2012	19.542.644	19.542.644	705.216	194.952	0,00	0,00	0,00	4
5	SARFMETB 008 - Realizzazione reti comunali di metano del bacino n.8	Progettazione Esecutiva	25/01/2011	26.267.099	26.267.099	860.677	195.452	0,00	0,00	0,00	3
6	SARFMETB 008-A - Realizzazione reti comunali di metano del Comune di Cossoine	Funzionalità	06/08/2010	559.435	559.435	559.435	0,00	0,00	0,00	0,00	100
7	SARFMETB 008-B - Realizzazione reti comunali di metano del Comune di Mara	Collaudo	01/03/2012	668.058	668.058	668.058	0,00	0,00	0,00	0,00	100
8	SARFMETB 008-C - Realizzazione reti comunali di metano del Comune di Siligo	Collaudo	15/12/2012	819.949	819.949	819.949	0,00	0,00	0,00	0,00	100
9	SARFMETB 020 - Realizzazione reti comunali di metano del bacino n.20	Progettazione Definitiva	25/07/2013	10.677.188	10.677.188	105.202	33.620	0,00	0,00	0,00	1
10	SARFMETB 020-A - Realizzazione reti comunali di metano del Comune di Ales	Esecuzione Lavori	28/05/2003	222.985	222.985	222.985	0,00	0,00	631.032	0,00	100

13.2 APQ Metanizzazione Sardegna – 2° Atto integrativo



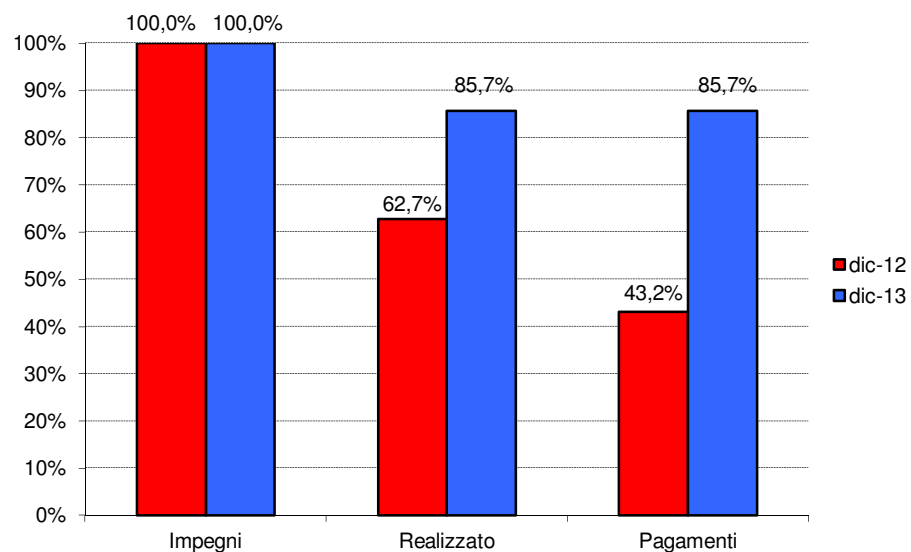
N.	Progetto	Fase procedurale attuale	Data Fine Fase procedurale attuale	Costo Totale (a)	Impegni	Costo Realizzato (b)	di cui FAS	Pagamenti (c)	Economie	di cui FAS	Avanzamento della spesa (b/a)
11	SARFMETB 020-B - Realizzazione reti comunali di metano del Comune di Morgongiori	Esecuzione Lavori	20/11/2007	730.891	730.891	730.891	0,00	0,00	0,00	0,00	100
12	SARFMETB 020-C - Realizzazione reti comunali di metano del Comune di Simala	Collaudo	18/10/2009	266.469	266.469	266.469	0,00	0,00	0,00	0,00	100
13	SARFMETB 035 - Realizzazione reti comunali di metano del bacino n.35	Progettazione Esecutiva	15/04/2012	12.798.729	12.798.729	481.185	135.501	0,00	0,00	0,00	4
14	SARFMETB 035-A - Realizzazione reti comunali di metano del Comune di Santadi	Funzionalità	28/02/2007	1.732.942	1.732.942	1.732.942	0,00	0,00	0,00	0,00	100

14.1 APQ Sensi contemporanei



Data Stipula: 22 dicembre 2006
N. Interventi: 2

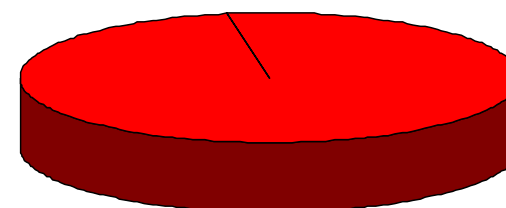
		dic-12	dic-13
Stanziamanti	€	950.000	€ 950.000
Impegni	€	950.000	€ 950.000
Costo realizzato	€	595.850	€ 813.933
Pagamenti	€	410.000	€ 813.933



Fonte di finanziamento

FAS(*): € 950.000

(*) Delibere CIPE (FAS):
 35/05 (€ 950.000)

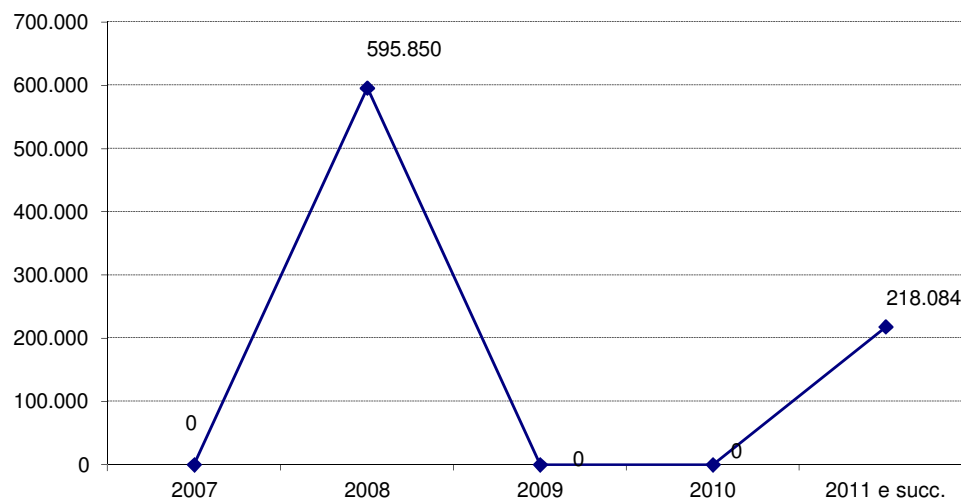


FAS; 100,0%

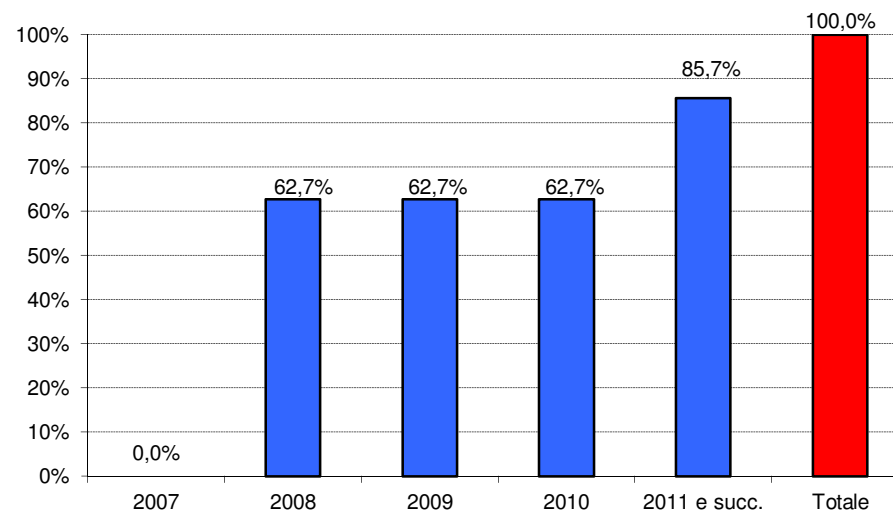
14.1 APQ Sensi contemporanei

Andamento annuo spesa

Andamento annuo spesa (valori assoluti)



Andamento annuo spesa (valori percentuali cumulati)



14.1 APQ Sensi contemporanei



Attuazione interventi

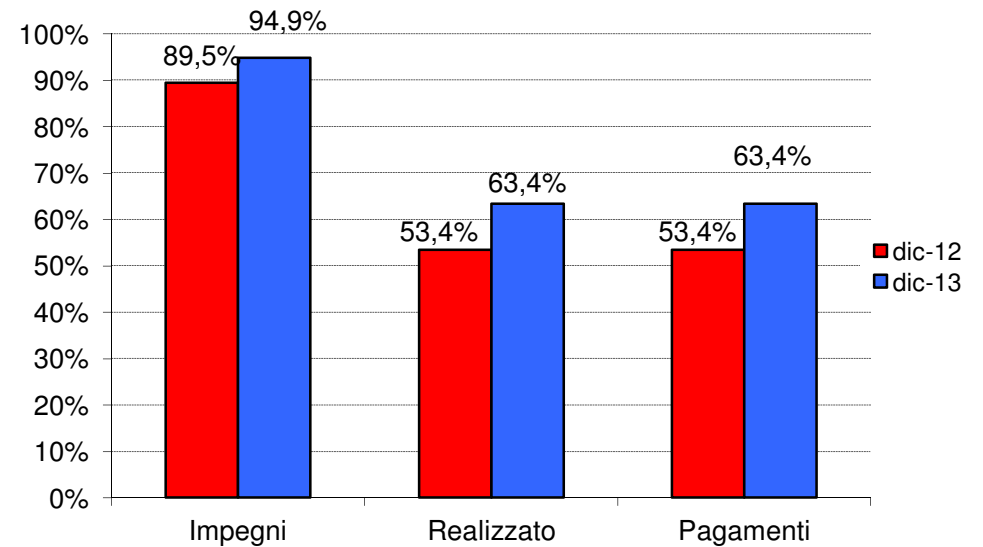
N.	Progetto	Fase procedurale attuale	Data Fine Fase procedurale attuale	Costo Totale (a)	Impegni	Costo Realizzato (b)	di cui FAS	Pagamenti (c)	Economie	di cui FAS	Avanzamento della spesa (b/a)
1	SARAI1 - Centro di documentazione de cinema dello spettacolo e del patrimonio audiovisivo Rai Sardegna	Esecuzione Fornitura	26/08/2009	350.000	350.000	350.000	350.000	350.000	0,00	0,00	100
2	SARAI2 - Atelier di architettura nell'ex Manifattura Tabacchi	Esecuzione Lavori	31/03/2014	600.000	600.000	463.933	463.933	463.933	0,00	0,00	77

15.1 APQ Sostenibilità Ambientale – Originario



Data Stipula: 17 luglio 2007
N. Interventi: 27

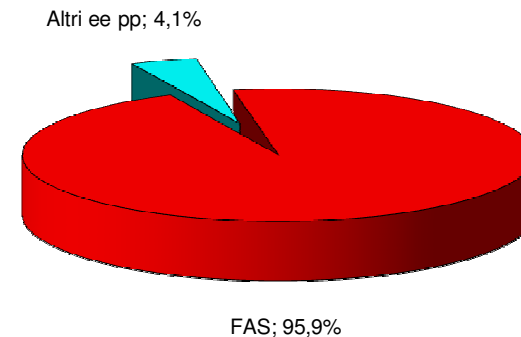
	dic-12	dic-13
Stanziamenti	€ 22.163.623	€ 20.363.623
Impegni	€ 19.840.280	€ 19.329.110
Costo realizzato	€ 11.841.534	€ 12.900.719
Pagamenti	€ 11.841.534	€ 12.900.719



Fonte di finanziamento

FAS (*): € 19.519.698
Altri enti pubblici: € 843.925

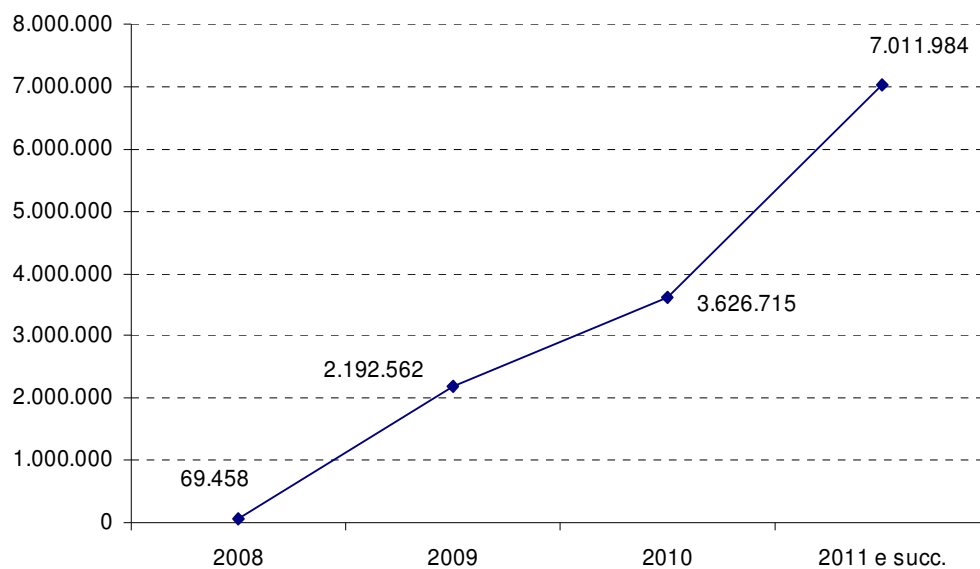
(*) **Delibere CIPE (FAS):**
 35/05 (€ 11.319.698)
 3/06 (€ 8.200.000)



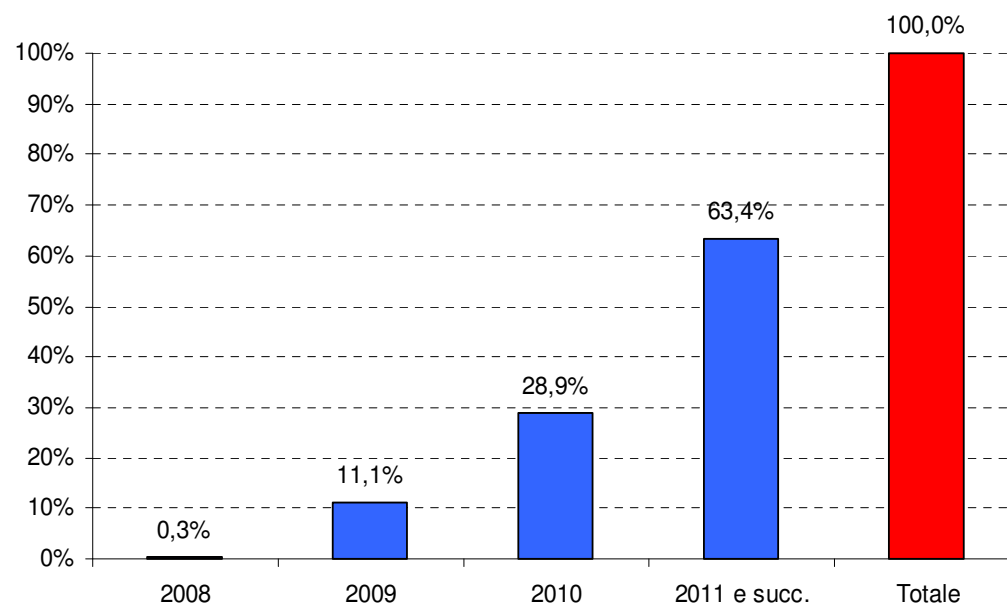
15.1 APQ Sostenibilità Ambientale – Originario

Andamento annuo spesa

Andamento annuo spesa (valori assoluti)



Andamento annuo spesa (valori percentuali cumulati)



15.1 APQ Sostenibilità Ambientale – Originario



Attuazione interventi

N.	Progetto	Fase procedurale attuale	Data Fine Fase procedurale attuale	Costo Totale (a)	Impegni	Costo Realizzato (b)	di cui FAS	Pagamenti (c)	Economie	di cui FAS	Avanzamento della spesa (b/a)
1	SARAMCOS02 - PROGETTO DI RECUPERO E CONSERVAZIONE DELLE TORRI COSTIERE DI PROPRIETA' DELLA REGIONE AUTONOMA DELLA SARDEGNA	Esecuzione Lavori	23/05/2015	2.500.000	2.484.530	434.117	434.117	434.117	0,00	0,00	17
2	SARAMF AC 01 - COMPLESSO FORESTALE MONTE LERNO FILIGOSU COMUNE DI OSCHIRI E PATTADA (SS) RISTRUTTURAZIONE E ADEGUAMENTO DEI FABBRICATI E OPERE INFRASTRUTTURALI PER LA RIQUALIFICAZIONE AMBIENTALE E LA FRUIZIONE TURISTICA NELL'AMBITO DEL PROGETTO TUTELA E VALORIZZAZIONE DEI COMPLESSI FORESTALI DEMANIALI	Esecuzione Lavori	30/05/2014	640.000	640.000	283.780	283.780	283.780	0,00	0,00	44
3	SARAMF CC 01 - GESTIONE INTEGRATA AREE DEMANIALI COSTIERE. FORESTA DEMANIALE CASTIADAS (COMUNE DI MURAVERA -CARIPRISTINO E MANUTENZIONE STRAORDINARIA DELLA VIABILITA' PRINCIPALE E SECONDARIA). RICOSTITUZIONE AMBIENTALE VOLTA ALLA RIQUALIFICAZIONE AMBIENTALE E FRUIZIONE TURISTICA NELL'AMBITO DEL PROGETTO TUTELA E VALORIZZAZIONE DEI COMPLESSI DEMANIALI FORESTALI E COSTIERI	Progettazione Esecutiva	23/12/2009	1.000.000	1.000.000	0,00	0,00	0,00	0,00	0,00	0,00
4	SARAMF CN03 - GESTIONE INTEGRATA AREE DEMANIALI COSTIERE. PERIMETRO FORESTALE BERCHIDA - BIDDEROSA (COMUNE DI SINISCOLA - NU- RIPRISTINO E MANUTENZIONE STRAORDINARIA DELLA VIABILITA' PRINCIPALE E SECONDARIA. RICOSTITUZIONE AMBIENTALE VOLTA ALLA RIQUALIFICAZIONE AMBIENTALE E FRUIZIONE TURISTICA NELL'AMBITO DEL PROGETTO TUTELA E VALORIZZAZIONE DEI COMPLESSI FORESTALI E COSTIERI, DEMANIALI)	Esecuzione Lavori	30/06/2014	845.000	845.000	455.934	455.934	455.934	0,00	0,00	54

15.1 APQ Sostenibilità Ambientale – Originario



N.	Progetto	Fase procedurale attuale	Data Fine Fase procedurale attuale	Costo Totale (a)	Impegni	Costo Realizzato (b)	di cui FAS	Pagamenti (c)	Economie	di cui FAS	Avanzamento della spesa (b/a)
5	SARAMF CO 02 - GESTIONE INTEGRATA AREE DEMANIALI COSTIERE . FORESTA DEMANIALE TRESNURAGHES (COMUNE DI TRESNURAGHES -OR- RIPRISTINO E MANUTENZIONE STRAORDINARIA DELLA VIABILITA' PRINCIPALE E SECONDARIA. RICOSTITUZIONE AMBIENTALE VOLTA ALLA RIQUALIFICAZIONE AMBIENTALE E FRUIZIONE TURISTICA NELL'AMBITO DEL PROGETTO TUTELA E VALORIZZAZIONE DEI COMPLESSI DEMANIALI FORESTALI E COSTIERI	Esecuzione Lavori	20/03/2014	500.000	500.000	414.091	414.091	414.091	0,00	0,00	83
6	SARAMF CS 04 - GESTIONE INTEGRATA AREE DEMANIALI COSTIERE. FORESTA DEMANALE PORTO CONTE - LAGO BARATZ (ALGHERO -SS- RIPRISTINO E MANUTENZIONE STRAORDINARIA DELLA VIABILITA' PRINCIPALE E SECONDARIA; RISTRUTTURAZIONE E ADEGUAMENTO DEI FABBRICATI ESISTENTI VOLTI ALLA RIQUALIFICAZIONE AMBIENTALE E FRUIZIONE TURISTICA NELL'AMBITO DEL PROGETTO TUTELA E VALORIZZAZIONE DEI COMPLESSI DEM.LI FORESTALI E COSTIERI	Progettazione Esecutiva	23/12/2009	1.000.000	1.000.000	10.100	10.100	10.100	0,00	0,00	1
7	SARAMF GO 01 - COMPLESSO FORESTALE MONTE PISANU COMUNE DI BONO (SS) RISTRUTTURAZIONE E ADEGUAMENTO DEI FABBRICATI E OPERE INFRASTRUTTURALI PER LA RIQUALIFICAZIONE AMBIENTALE E LA FRUIZIONE TURISTICA NELL'AMBITO DEL PROGETTO TUTELA E VALORIZZAZIONE DEI COMPLESSI FORESTALI DEMANIALI	Funzionalità	30/03/2014	600.000	600.000	591.050	591.050	591.050	0,00	0,00	99

15.1 APQ Sostenibilità Ambientale – Originario



N.	Progetto	Fase procedurale attuale	Data Fine Fase procedurale attuale	Costo Totale (a)	Impegni	Costo Realizzato (b)	di cui FAS	Pagamenti (c)	Economie	di cui FAS	Avanzamento della spesa (b/a)
8	SARAMF GO 02 - COMPLESSO FORESTALE FIORENTINI COMUNE DI BULTEI (SS) RISTRUTTURAZIONE E ADEGUAMENTO DEI FABBRICATI E OPERE INFRASTRUTTURALI PER LA RIQUALIFICAZIONE AMBIENTALE E LA FRUIZIONE TURISTICA NELL'AMBITO DEL PROGETTO TUTELA E VALORIZZAZIONE DEI COMPLESSI FORESTALI DEMANIALI	Esecuzione Lavori	15/05/2014	950.326	929.250	870.486	641.191	870.486	0,00	0,00	92
9	SARAMF LB 01 - COMPLESSO FORESTALE MONTE LIMBARA COMUNE DI BERCHIDDA (SS) RISTRUTTURAZIONE E ADEGUAMENTO DEI FABBRICATI E OPERE INFRASTRUTTURALI PER LA RIQUALIFICAZIONE AMBIENTALE E LA FRUIZIONE TURISTICA NELL'AMBITO DEL PROGETTO TUTELA E VALORIZZAZIONE DEI COMPLESSI FORESTALI DEMANIALI	Funzionalità	30/03/2014	750.000	750.000	704.942	704.942	704.942	0,00	0,00	94
10	SARAMF LC 01 - COMPLESSO FORESTALE LITTOS CRASTAZZA TEPILORA COMUNE DI BITTI (NU) RISTRUTTURAZIONE E ADEGUAMENTO DEI FABBRICATI E OPERE INFRASTRUTTURALI PER LA RIQUALIFICAZIONE AMBIENTALE E LA FRUIZIONE TURISTICA NELL'AMBITO DEL PROGETTO TUTELA E VALORIZZAZIONE DEI COMPLESSI FORESTALI DEMANIALI	Chiusura Intervento	28/02/2014	296.344	296.344	296.344	296.344	296.344	3.656	3.656	100
11	SARAMF LI 01 A - COMPLESSO FORESTALE MONTE LINAS COMUNE DI VILLACIDRO (CA) - RISTRUTTURAZIONE E ADEGUAMENTO FABBRICATI E OPERE INFRASTRUTTURALI PER LA RIQUALIFICAZIONE AMBIENTALE E LA FRUIZIONE TURISTICA	Progettazione Esecutiva	28/02/2013	150.000	150.000	6.960	6.960	6.960	0,00	0,00	5
12	SARAMF LI 01 B - COMPLESSO FORESTALE MONTE LINAS COMUNE DI VILLACIDRO (CA) - RISTRUTTURAZIONE E ADEGUAMENTO FABBRICATI E OPERE INFRASTRUTTURALI PER LA RIQUALIFICAZIONE AMBIENTALE E LA FRUIZIONE TURISTICA	Esecuzione Lavori	30/01/2014	390.000	390.000	346.339	346.339	346.339	0,00	0,00	89

15.1 APQ Sostenibilità Ambientale – Originario



N.	Progetto	Fase procedurale attuale	Data Fine Fase procedurale attuale	Costo Totale (a)	Impegni	Costo Realizzato (b)	di cui FAS	Pagamenti (c)	Economie	di cui FAS	Avanzamento della spesa (b/a)
13	SARAMF LI 02 - COMPLESSO FORESTALE MONTE LINAS COMUNE DI GONNOSFANADIGA (CA) RISTRUTTURAZIONE E ADEGUAMENTO DEI FABBRICATI E OPERE INFRASTRUTTURALI PER LA RIQUALIFICAZIONE AMBIENTALE E LA FRUIZIONE TURISTICA NELL'AMBITO DEL PROGETTO TUTELA E VALORIZZAZIONE DEI COMPLESSI FORESTALI DEMANIALI	Esecuzione Lavori	15/09/2013	465.000	465.000	19.654	19.654	19.654	0,00	0,00	4
14	SARAMF MA 01 - COMPLESSO FORESTALE MONTE ARCI COMUNE DI SANTA GIUSTA (OR) RISTRUTTURAZIONE E ADEGUAMENTO DEI FABBRICATI E OPERE INFRASTRUTTURALI PER LA RIQUALIFICAZIONE AMBIENTALE E LA FRUIZIONE TURISTICA NELL'AMBITO DEL PROGETTO TUTELA E VALORIZZAZIONE DEI COMPLESSI FORESTALI DEMANIALI	Funzionalità	25/01/2014	400.000	400.000	400.000	400.000	400.000	0,00	0,00	100
15	SARAMF MB 01 - COMPLESSO FORESTALE MONT'ARBU COMUNE DI SEUI (NU) RISTRUTTURAZIONE E ADEGUAMENTO DEI FABBRICATI E OPERE INFRASTRUTTURALI PER LA RIQUALIFICAZIONE AMBIENTALE E LA FRUIZIONE TURISTICA NELL'AMBITO DEL PROGETTO TUTELA E VALORIZZAZIONE DEI COMPLESSI FORESTALI DEMANIALI	Chiusura Intervento	28/02/2014	794.399	794.399	794.399	794.399	794.399	5.601	5.601	100
16	SARAMF PC 01 - COMPLESSO FORESTALE PORTO CONTE COMUNE DI ALGHERO (SS) RISTRUTTURAZIONE E ADEGUAMENTO DEI FABBRICATI E OPERE INFRASTRUTTURALI PER LA RIQUALIFICAZIONE AMBIENTALE E LA FRUIZIONE TURISTICA NELL'AMBITO DEL PROGETTO TUTELA E VALORIZZAZIONE DEI COMPLESSI FORESTALI DEMANIALI	Funzionalità	30/03/2014	750.000	750.000	748.312	748.312	748.312	0,00	0,00	100

15.1 APQ Sostenibilità Ambientale – Originario



N.	Progetto	Fase procedurale attuale	Data Fine Fase procedurale attuale	Costo Totale (a)	Impegni	Costo Realizzato (b)	di cui FAS	Pagamenti (c)	Economie	di cui FAS	Avanzamento della spesa (b/a)
17	SARAMF SF 01 - COMPLESSO FORESTALE SETTE FRATELLI COMUNE DI SINNAI (CA) RISTRUTTURAZIONE E ADEGUAMENTO DEI FABBRICATI E OPERE INFRASTRUTTURALI PER LA RIQUALIFICAZIONE AMBIENTALE E LA FRUIZIONE TURISTICA NELL'AMBITO DEL PROGETTO TUTELA E VALORIZZAZIONE DEI COMPLESSI FORESTALI DEMANIALI	Esecuzione Lavori	30/03/2014	1.050.000	1.050.000	944.968	944.968	944.968	0,00	0,00	90
17	SARAMF SF 01 - COMPLESSO FORESTALE SETTE FRATELLI COMUNE DI SINNAI (CA) RISTRUTTURAZIONE E ADEGUAMENTO DEI FABBRICATI E OPERE INFRASTRUTTURALI PER LA RIQUALIFICAZIONE AMBIENTALE E LA FRUIZIONE TURISTICA NELL'AMBITO DEL PROGETTO TUTELA E VALORIZZAZIONE DEI COMPLESSI FORESTALI DEMANIALI	Esecuzione Lavori	30/03/2014	1.050.000	1.050.000	944.968	944.968	944.968	0,00	0,00	90
18	SARAMF SP 01 - COMPLESSO FORESTALE SUPRAMONTE COMUNE DI ORGOSOLO (NU) RISTRUTTURAZIONE E ADEGUAMENTO DEI FABBRICATI E OPERE INFRASTRUTTURALI PER LA RIQUALIFICAZIONE AMBIENTALE E LA FRUIZIONE TURISTICA NELL'AMBITO DEL PROGETTO TUTELA E VALORIZZAZIONE DEI COMPLESSI FORESTALI DEMANIALI	Esecuzione Lavori	30/05/2014	733.599	511.564	495.353	337.619	495.353	0,00	0,00	68
19	SARAMF SU 01 - COMPLESSO FORESTALE IS CANNONERIS-PANTALEO COMUNE DI SANTADI (CA) RISTRUTTURAZIONE E ADEGUAMENTO DEI FABBRICATI E OPERE INFRASTRUTTURALI PER LA RIQUALIFICAZIONE AMBIENTALE E LA FRUIZIONE TURISTICA NELL'AMBITO DEL PROGETTO TUTELA E VALORIZZAZIONE DEI COMPLESSI FORESTALI DEMANIALI	Esecuzione Lavori	30/03/2014	600.000	600.000	590.007	590.007	590.007	0,00	0,00	98

15.1 APQ Sostenibilità Ambientale – Originario



N.	Progetto	Fase procedurale attuale	Data Fine Fase procedurale attuale	Costo Totale (a)	Impegni	Costo Realizzato (b)	di cui FAS	Pagamenti (c)	Economie	di cui FAS	Avanzamento della spesa (b/a)
20	SARAMF SU 02 - COMPLESSO FORESTALE GUTTURU MANNU COMUNE DI ASSEMINI (CA) RISTRUTTURAZIONE E ADEGUAMENTO DEI FABBRICATI E OPERE INFRASTRUTTURALI PER LA RIQUALIFICAZIONE AMBIENTALE E LA FRUIZIONE TURISTICA NELL'AMBITO DEL PROGETTO TUTELA E VALORIZZAZIONE DEI COMPLESSI FORESTALI DEMANIALI	Esecuzione Lavori	30/04/2014	760.000	760.000	537.245	282.760	537.245	0,00	0,00	71
21	SARAMRER02 - "Sistemi di percorsi naturalistici per l'osservazione ornitologica nello stagno di S. Teodoro"	Funzionalità	03/09/2009	369.661	369.661	369.661	369.661	369.661	30.339	30.339	100
22	SARAMRER09 - Progetto pilota per la gestione del cormorano nei compendi ittici di Cabras e di Mistras	Funzionalità	24/10/2009	120.000	120.000	120.000	120.000	120.000	0,00	0,00	100
23	SARAMRER13 - RISTRUTTURAZIONE CASA DEL FANALISTA A CALA REALE - OSSERVATORIO DEL MARE	Funzionalità	06/07/2012	1.270.538	1.270.538	1.270.538	1.270.538	1.270.538	544.462	544.462	100
24	SARAMRER14 - REALIZZAZIONE DI STRUTTURE MOBILI PER LA VISITA	Funzionalità	07/12/2011	149.754	149.754	149.754	149.754	149.754	246	246	100
25	SARAMRER16 - INTERVENTI DI RISANAMENTO DEI SISTEMI DUNARI DEGRADATI ED ORGANIZZAZIONE DELL'ACCESSIBILITA' PER LA FRUIZIONE DELLA SPIAGGIA	Chiusura Intervento	14/04/2011	287.902	287.902	287.902	287.902	287.902	51.796	51.796	100
26	SARAMRER19 - OPERE INFRASTRUTTURALI FINALIZZATE ALLA CONSERVAZIONE, VALORIZZAZIONE E FRUIZIONE DELLA GROTTA VERDE	Esecuzione Lavori	31/10/2014	1.200.000	1.200.000	797.463	797.463	797.463	0,00	0,00	66
27	SARAMRER20 - RECUPERO STRUTTURALE, STATICO E FUNZIONALE DEL VECCHIO FARO DI CAPO COMINO	Esecuzione Lavori	30/11/2013	1.015.168	1.015.168	961.319	961.319	961.319	139.832	139.832	95