



REGIONE AUTONOMA DELLA SARDEGNA
DIREZIONE GENERALE DELLA PRESIDENZA

Rapporto Annuale di Esecuzione Programmazione FSC 31 dicembre 2014

Periodo Programmazione 2000 – 2006



Il Rapporto Annuale di Esecuzione per l'anno 2014 descrive lo stato di avanzamento dell'Intesa e degli Strumenti Attuativi relativi al ciclo di programmazione 2000-2006.

Il documento è il risultato della collaborazione tra i soggetti attuatori degli interventi, le Direzioni generali degli Assessorati regionali competenti e la Direzione generale della Presidenza della Regione Autonoma della Sardegna, in qualità di Responsabile dell'attuazione della programmazione FSC.

Coordinamento operativo:

Marco Sarais.

Elaborazione, analisi dei dati e predisposizione dei contenuti:

Mariangela Busia, Maria Laura Manca, Riccardo Poma.



Contenuti

1. Identificazione	5
2. Stato di attuazione dell'Intesa Istituzionale di Programma	5
2.1 Risultati e analisi dei progressi.....	10
2.1.1 Avanzamento dell'Intesa Istituzionale di Programma	10
2.1.2 Avanzamento finanziario.....	17
2.1.3 Avanzamento procedurale	19
2.1.4 Avanzamento economico.....	23
2.1.5 Avanzamento fisico.....	24
2.2 Stato di attuazione analitico degli APQ	26
2.2.1 Sensi Contemporanei 2 (SARAI).....	28
2.2.2 Sostenibilità Ambientale (SARAM).....	29
2.2.3 Aree Urbane (SARAU).....	32
2.2.4 Aree Urbane - I Atto integrativo (SARAV)	35
2.2.5 Aree Urbane - II Atto integrativo (SARAW).....	36
2.2.6 Beni Culturali (SARBC).....	38
2.2.7 Beni culturali - I Atto integrativo (SARBD)	41
2.2.8 Beni culturali - II Atto integrativo (SARBF)	43
2.2.9 Beni culturali - III Atto integrativo (SARBG).....	44
2.2.10 Contratto di Localizzazione CICT (SARC1)	47
2.2.11 Contratto di localizzazione Skylogic Mediterraneo Srl (SARC2)	47
2.2.12 Difesa del Suolo (SARDS).....	47
2.2.13 Difesa del Suolo II Atto Integrativo (SARDT)	51
2.2.14 Difesa del Suolo III Atto Integrativo (SARDU).....	53
2.2.15 Istruzione e Università (SARIS).....	56
2.2.16 Metano (SARME)	58
2.2.17 Metano II Atto integrativo (SARMF)	61
2.2.18 Mobilità (SARMO)	63
2.2.19 Mobilità – I Atto integrativo (SARMP)	64
2.2.20 Mobilità – II Atto Integrativo (SARMQ).....	66
2.2.21 Mobilità - III Atto integrativo (SARMR)	67
2.2.22 Mobilità – IV Atto integrativo (SARMS).....	69
2.2.23 Mobilità - V Atto Integrativo (SARMT).....	70
2.2.24 Mobilità - VI Atto Integrativo (SARMU)	72
2.2.25 Politiche giovanili (SARPG).....	73
2.2.26 Risorse idriche - Opere fognario-depurative (SARRI)	75



2.2.27	Risorse idriche – Atto Integrativo (SARRJ)	83
2.2.28	Risorse idriche – II Atto Integrativo (SARRK)	86
2.2.29	Risorse idriche – III Atto Integrativo (SARRL)	88
2.2.30	Ricerca Scientifica (SARRS)	89
2.2.31	Società dell'Informazione (SARSI).....	91
2.2.32	Società dell'Informazione - I Atto Integrativo (SARSJ)	93
2.2.33	Società dell'Informazione – II Atto Integrativo (SARSK).....	94
2.2.34	Società dell'informazione - III Atto integrativo (SARSW)	95
2.2.35	Società dell'informazione - IV Atto integrativo (SARSV).....	97
2.2.36	Sviluppo Locale (SARSL)	98
2.2.37	Sviluppo Locale - I Atto integrativo (SARSM)	104
2.2.38	Sviluppo Locale - II Atto integrativo (SARSN)	106
2.2.39	Sviluppo Locale - III Atto integrativo (SARSO).....	108
2.2.40	Sviluppo Locale - IV Atto integrativo (SARSP).....	111
2.2.41	Sicurezza per lo sviluppo della regione Sardegna - Emanuela Loi (SARSS)	113
2.2.42	Nuovo Accordo di Programma Quadro sulla Viabilità in Sardegna (SARVS)	114
2.2.43	Viabilità in Sardegna - I Atto integrativo (SARVT).....	117
2.2.44	Viabilità in Sardegna - II Atto integrativo (SARVU)	119
2.2.45	Viabilità in Sardegna - III Atto integrativo (SARVW).....	121
2.2.46	Mediterraneo (APQ interregionale - MAE) (SARZ1)	122
2.3	Modalità di gestione ed effetti dei meccanismi sanzionatori	125
2.4	Problemi significativi incontrati e misure adottate per risolverli	125
2.5	Modifiche nell'ambito dell'attuazione	126
2.6	Interventi programmatici.....	126
2.7	Analisi qualitativa dell'avanzamento delle azioni rilevanti	126
2.8	Analisi qualitativa della gestione delle Economie	133
2.9	Assistenza tecnica	134
2.10	Informazione e pubblicità	135
2.11	Progetti esemplari	136
3.	Progetti trasversali alle programmazioni e alle fonti di finanziamento	143



SEZIONE B – Programmazione 2000-2006

1. Identificazione

Intesa Istituzionale di Programma	di Programmazione	2000-2006
RAPPORTO ANNUALE DI ESECUZIONE	Anno di riferimento del monitoraggio	31/12/2014

Il presente Rapporto è stato predisposto a cura della Direzione Generale della Presidenza della Regione Sardegna, in qualità di soggetto che coordina l'attuazione e il monitoraggio dell'Intesa Istituzionale di Programma Stato – Regione Sardegna. La redazione della parte relativa allo stato di attuazione analitico dei singoli APQ, è stata svolta con il contributo delle Direzioni generali degli Assessorati regionali competenti in qualità di responsabili di Accordo.

2. Stato di attuazione dell'Intesa Istituzionale di Programma

L'Intesa Istituzionale di Programma, firmata a Roma il 21 aprile 1999 tra il Governo e la Regione Autonoma della Sardegna, e la successiva integrazione del 22 novembre 2001, è lo strumento che stabilisce gli obiettivi da conseguire per accelerare e qualificare il processo di sviluppo della Sardegna, individua un piano pluriennale di interventi di interesse comune, funzionalmente collegati, da realizzarsi nel territorio della Sardegna.

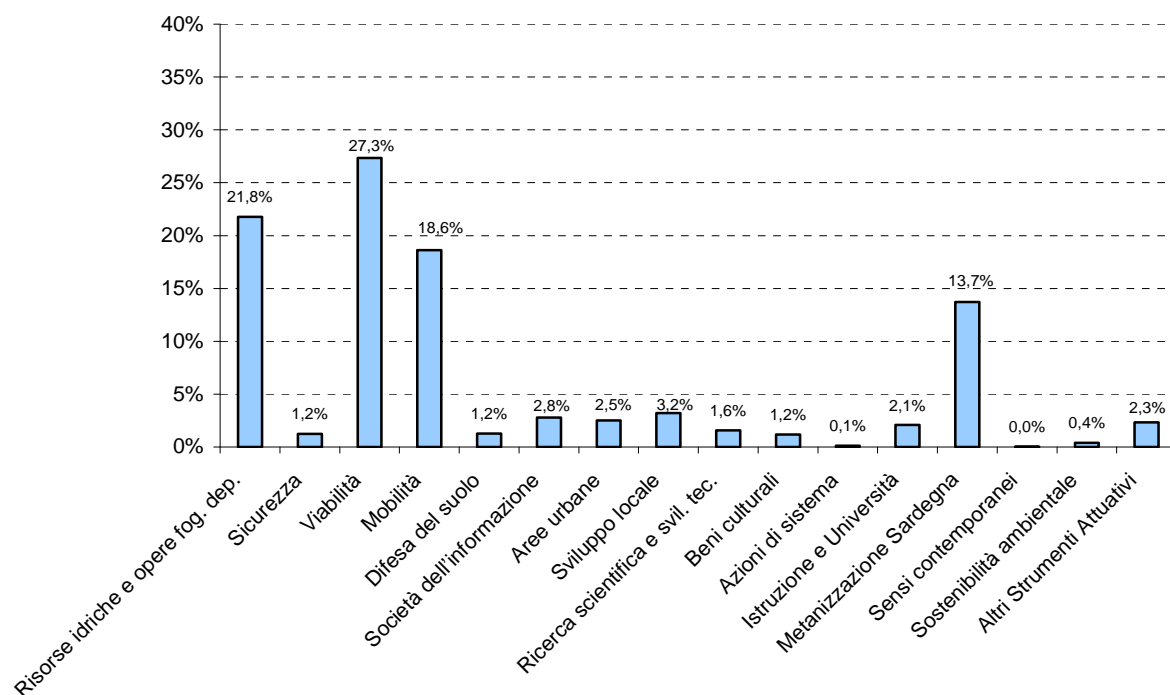
Nell'ambito del complesso degli interventi programmati nell'Intesa, il Fondo di Sviluppo e Coesione ha svolto il ruolo strategico di sviluppo e potenziamento della rete infrastrutturale dell'Isola. Oltre l'80% delle risorse dell'Intesa è stato infatti programmato nei settori della viabilità, delle risorse idriche, della mobilità e della metanizzazione. Le risorse totali ammontano a € 5.258.033.822 (dati al monitoraggio del 31/12/2014) per i seguenti settori di intervento: energia, formazione, ricerca scientifica e tecnologica, promozione e sviluppo delle attività produttive, viabilità e trasporti interni, trasporti esterni e continuità territoriale, ambiente e sistema dei parchi, tutela del paesaggio, sicurezza.

La tabella e il grafico seguenti mostrano la ripartizione settoriale degli stanziamenti:

Settore	N. INTERVENTI	VALORE ACCORDO	% SETTORE /VAL.TOT.
Risorse idriche e opere fog. dep.	325	1.144.304.672	21,8%
Sicurezza	25	65.099.828	1,2%
Viabilità	67	1.437.316.179	27,3%
Mobilità	103	978.717.633	18,6%



Settore	N. INTERVENTI	VALORE ACCORDO	% SETTORE /VAL.TOT.
Difesa del suolo	63	65.406.960	1,2%
Società dell'informazione	37	145.552.787	2,8%
Aree urbane	67	132.447.870	2,5%
Sviluppo locale	137	167.767.928	3,2%
Ricerca scientifica e svil. tec.	14	82.581.835	1,6%
Beni culturali	73	62.112.533	1,2%
Azioni di sistema	5	5.600.685	0,1%
Istruzione e Università	11	108.431.927	2,1%
Metanizzazione Sardegna	52	720.694.928	13,7%
Sensi contemporanei	2	950.000	0,0%
Sostenibilità ambientale	27	20.363.623	0,4%
Altro	35	120.684.435	2,3%
TOTALE	1.043	5.258.033.822	100%



L'Intesa prevede, per ciascun settore d'intervento, la stipula di un Accordo di Programma Quadro, attraverso il quale le parti individuano le rispettive competenze, gli strumenti amministrativi, le procedure, il fabbisogno finanziario e i soggetti responsabili per il monitoraggio dell'attuazione degli investimenti.

In questo rapporto, oltre ai settori tradizionali dell'Intesa, attuati attraverso APQ regionali, sono monitorati anche i dati relativi ad altri strumenti di attuazione quali Contratto di Localizzazione CICT, Contratto di localizzazione Skylogic Mediterraneo Srl, APQ Politiche giovanili, APQ interregionale Mediterraneo – MAE, che, pur non facendo parte dell'Intesa in senso stretto, vengono monitorati e controllati con procedure

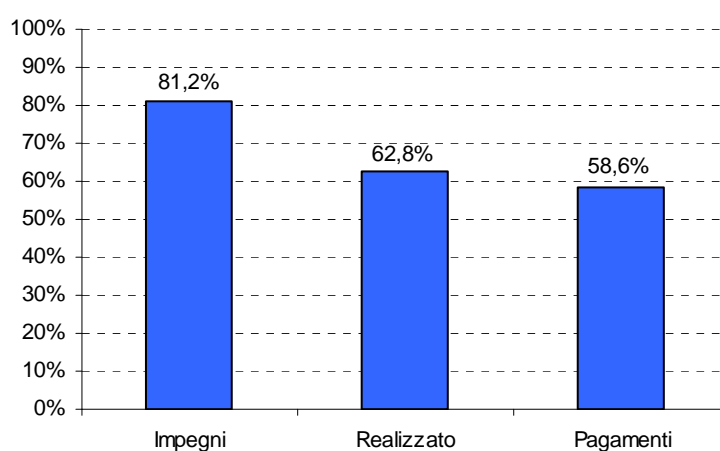


analoghe a quelle seguite per gli APQ. L'avanzamento dell'attuazione dell'Intesa può essere rappresentato da tre indicatori di sintesi:

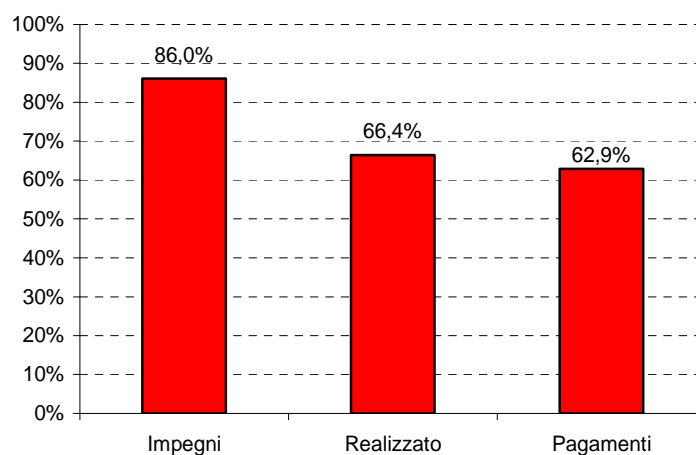
- le risorse impegnate;
- il valore del costo realizzato;
- i pagamenti.

Tali valori sono rappresentati nei grafici seguenti:

Totale Intesa



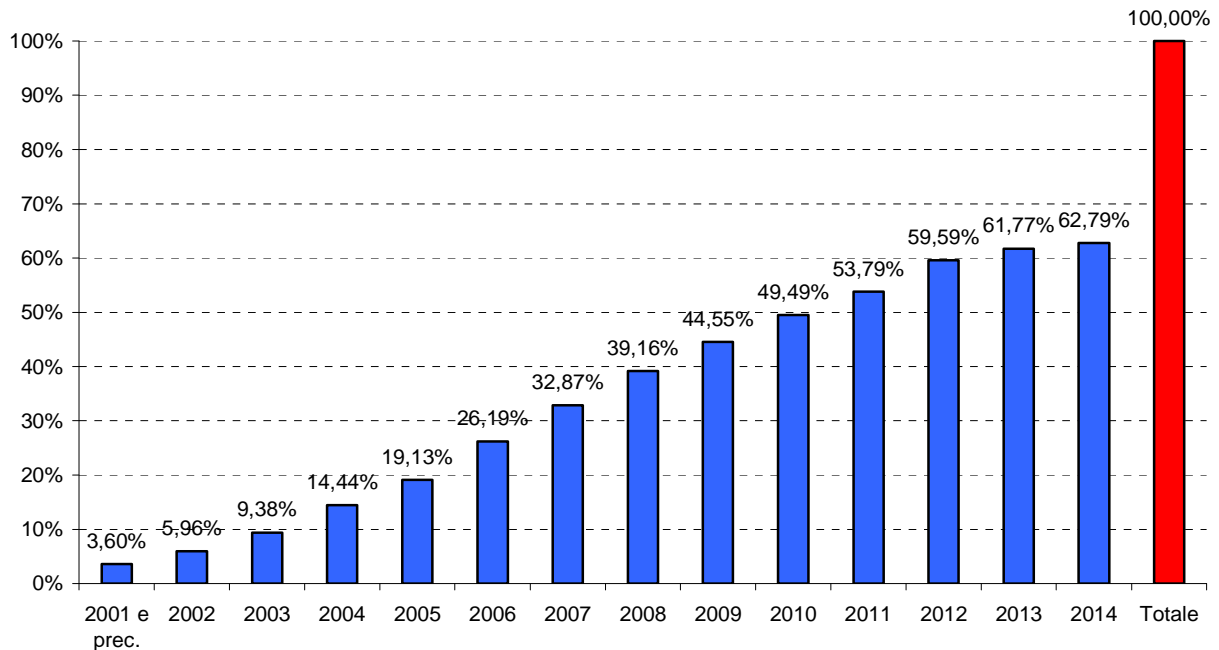
Quota FSC



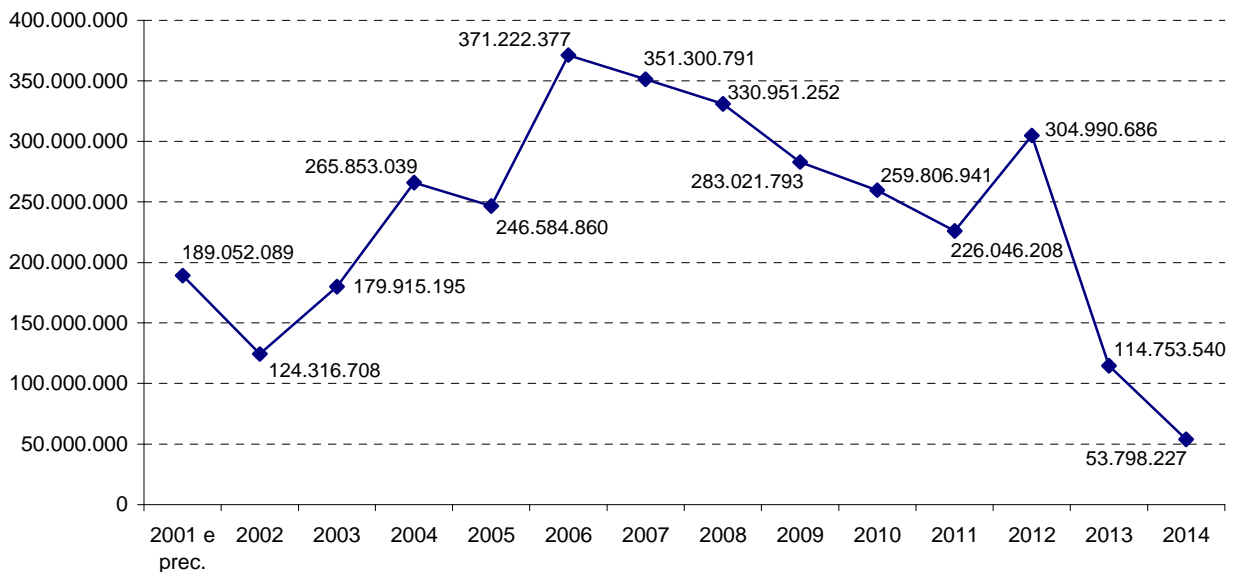
Al monitoraggio del 31/12/2014, gli impegni contrattualizzati ammontano al 81,2% del finanziamento dell'Intesa, il costo realizzato ammonta al 62,8%, i pagamenti ammontano al 58,6%. Il peso delle risorse FSC sui medesimi indicatori incide rispettivamente per l'86,0%, per il 66,4% e per il 62,9%.

I grafici seguenti mostrano l'andamento annuo del costo realizzato.

Andamento annuo spesa (valori percentuali cumulati)



Andamento annuo spesa (valori assoluti)



Rispetto alla precedente rilevazione si registra nel corso del 2014 un incremento in termini percentuali di poco superiore all'1%. Tale dato, come già evidenziato nei precedenti RAE, riflette lo scostamento esistente



tra i tempi di realizzazione e di completamento della spesa e quelli relativi all'attuazione delle opere infrastrutturali. Pertanto, gli interventi dell'Intesa complessivamente considerati, pur trovandosi per la maggior parte in fase di chiusura o in stati procedurali avanzati, mostrano un andamento annuo del costo realizzato caratterizzato da incrementi piuttosto contenuti.

A questo si aggiunge il fatto che il dato informatico, relativamente al costo realizzato, risente della precedente procedura di monitoraggio in base alla quale si identificava il "costo realizzato" con il concetto di "valore delle opere e delle attività effettuate, ancorché liquidate". Tale concezione è stata modificata a seguito dell'emanazione delle nuove procedure di monitoraggio in vigore dal 2010 e attualmente in uso che definiscono il costo realizzato come "l'importo che si desume dalla determinazione certificata del debito contratto a seguito dell'esecuzione della prestazione [...]" e che "coincide con la somma degli importi degli atti amministrativi di liquidazione secondo i rispettivi ordinamenti".

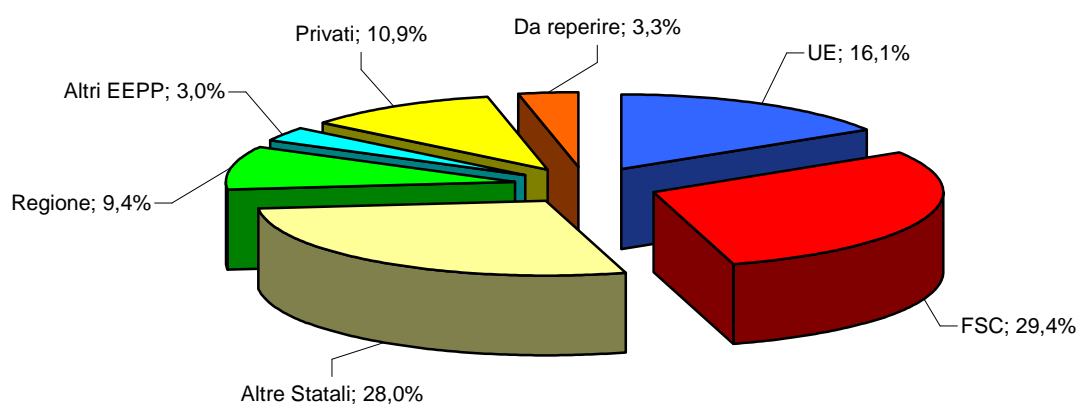
2.1 Risultati e analisi dei progressi

2.1.1 Avanzamento dell'Intesa Istituzionale di Programma

Le risorse finanziarie programmate dall'Intesa ammontano a 5,258 mld di euro. Le principali fonti di finanziamento sono il fondo FSC per 1,544 mld di euro (29,4%), altre risorse statali per 1,469 mld di euro (28,0%) e l'Unione Europea per 845,7 mln di euro (16,1%).

Il contributo regionale è pari a 494,7 mln di euro (9,4%), quello dei privati è 573,6 mln di euro (10,9%).

Il grafico che segue mostra sinteticamente la ripartizione delle fonti di finanziamento.



La tabella sottostante dettaglia le fonti di finanziamento distinguendo, tra le fonti EEPP, il finanziamento per Comune, Provincia e il cosiddetto "Altro Pubblico", e la fonte UE dalla fonte statale relativo al Fondo di Rotazione (nel grafico ricomprese nella quota UE).



Codice e titolo APQ	Num Prog	Totale Finanziamenti dell'Intesa	Ripartizione del totale per fonte di finanziamento									
			UE	Regione	Provincia	Comune	Stato Fondo di Rotazione	Altro pubblico	Privato	Stato altri provvedimenti	Da reperire	Stato Fondo Sviluppo e Coesione
SARAI - Sensi Contemporanei 2	2	950.000										950.000
SARAM - Sostenibilità Ambientale	27	20.363.623						843.925				19.519.698
SARAS - Azioni di Sistema	5	5.600.685										5.600.685
SARAU - Aree Urbane	19	44.314.324	11.927.459			3.953.766				1.600.000		26.833.100
SARAV - Aree Urbane - I Atto integrativo	16	66.345.677	19.535.402		100.000	14.468.789		751.995				31.489.490
SARAW - Aree Urbane - II Atto Integrativo	32	21.787.869				629.445						21.158.423
SARBC - Beni culturali	26	19.220.854	4.110.997							1.350.000	2.495.378	11.264.479
SARBD - Beni culturali - I Atto integrativo	8	2.550.000										2.550.000
SARBF - Beni culturali -II Atto Integrativo	15	20.969.200				150.000						20.819.200
SARBG - Beni culturali - III Atto Integrativo	24	19.372.479				297.000				25.479		19.050.000
SARC1 - Contratto di Localizzazione CICT	1	60.600.000								38.778.000		21.822.000
SARC2 - Contratto di localizzazione Skylogic Mediterraneo Srl	1	21.807.120						545.120		10.445.000		10.817.000



Codice e titolo APQ	Num Prog	Totale Finanziamenti dell'Intesa	Ripartizione del totale per fonte di finanziamento									
			UE	Regione	Provincia	Comune	Stato Fondo di Rotazione	Altro pubblico	Privato	Stato altri provvedimenti	Da reperire	Stato Fondo Sviluppo e Coesione
SARDS - Difesa del Suolo	44	42.616.960	10.651.147	529.167	285.266	100.000		107.584		1.150.000		29.793.796
SARDT - Difesa del Suolo II Atto Integrativo	6	15.200.000										15.200.000
SARDU - Difesa del Suolo III Atto Integrativo	13	7.590.000	1.000.000									6.590.000
SARIS - Istruzione e Università	11	108.431.927		42.464.015				29.487.900			10.000.000	26.480.011
SARME - Metano	35	560.183.299							386.512.272	87.238.626		86.432.400
SARMF - Metano - II Atto Integrativo	17	160.511.630							105.439.096	30.439.497		24.633.037
SARMO - Mobilità'	42	603.590.257	93.200.540	170.000			21.239.122	145.964	8.340.267	457.148.381		23.345.984
SARMP - Mobilità' - Atto Integrativo	5	34.134.616	12.400.000						1.600.000			20.134.616
SARMQ - Mobilità - II Atto integrativo	16	54.864.444	5.100.000	168.748		799.863	1.400.000				4.902.823	42.493.009
SARMR - Mobilità - III Atto integrativo	23	137.130.166	49.586.480	6.416.492	100.000		3.973.616			41.208.582	4.999.658	30.845.338
SARMS - Mobilità - IV Atto Integrativo	4	18.423.999	11.066.499			40.000						7.317.500
SARMT - Mobilità - V Atto Integrativo	12	116.574.151	34.500.000	10.747.660						33.934.914		37.391.577
SARMU - Mobilità - VI Atto Integrativo	1	14.000.000		1.530.000					7.670.000			4.800.000



Codice e titolo APQ	Num Prog	Totale Finanziamenti dell'Intesa	Ripartizione del totale per fonte di finanziamento									
			UE	Regione	Provincia	Comune	Stato Fondo di Rotazione	Altro pubblico	Privato	Stato altri provvedimenti	Da reperire	Stato Fondo Sviluppo e Coesione
SARPG - Politiche giovanili	3	14.545.414		5.000.000				4.217.414		5.328.000		
SARRI - Risorse idriche - Opere fognario-depurative	272	945.925.962	129.838.377	238.174.749		28.608.424		36.151.260		256.361.897		256.791.256
SARRJ - Risorse Idriche - Atto Integrativo	31	81.280.132	21.081.105	8.091.513		718.634				11.302.041		40.086.839
SARRK - Risorse idriche - II Atto integrativo	17	62.059.556	2.000.000					8.332.783		46.757.068		4.969.705
SARRL - Risorse idriche - III Atto Integrativo	5	55.039.021								18.583.073		36.455.948
SARRS - Ricerca Scientifica	14	82.581.835	19.268.908	7.264.000				1.927.197	11.486.775			42.634.955
SARSI - Societa' dell'Informazione	15	58.163.506	793.000	3.311.000						1.811.000		52.248.506
SARSJ - Societa' dell'Informazione - Atto Integrativo	5	32.190.135		8.860.000					1.800.000			21.530.135
SARSK - Società dell'informazione - II Atto integrativo	4	27.960.418										27.960.418
SARSL - Sviluppo Locale	77	88.780.737		5.411.481		2.258.485		2.102.109				79.008.663
SARSM - Sviluppo locale - I Atto integrativo	3	3.000.000										3.000.000



Codice e titolo APQ	Num Prog	Totale Finanziamenti dell'Intesa	Ripartizione del totale per fonte di finanziamento									
			UE	Regione	Provincia	Comune	Stato Fondo di Rotazione	Altro pubblico	Privato	Stato altri provvedimenti	Da reperire	Stato Fondo Sviluppo e Coesione
SARSN - Sviluppo locale - II Atto integrativo	22	14.433.727	2.329.751	16.601		337.058						11.750.316
SARSO - Sviluppo locale - III Atto Integrativo	26	27.574.629		712.778	486.915	635.177		31.291				25.708.467
SARSP - Sviluppo locale - IV Atto Integrativo	9	33.978.836		6.605.261				1.224.469				26.149.106
SARSS - Sicurezza per lo sviluppo della regione Sardegna - Emanuela Loi	25	65.099.828	65.099.828									
SARSV - Società dell'informazione - IV Atto integrativo	2	9.698.728	6.000.000	775.000						2.923.728		
SARSW - Società dell'informazione - III Atto integrativo	11	17.540.000	5.000.000									12.540.000
SARVS - Nuovo Accordo di Programma Quadro sulla 'Viabilità' in Sardegna	26	877.878.461	148.353.786	52.776.662	15.494.000					384.639.605	119.492.889	157.121.520
SARVT - Viabilità in Sardegna - I Atto integrativo	18	336.199.058	103.138.016	67.793.210	169.825					40.226.529	30.990.000	93.881.478
SARVU - Viabilità in Sardegna - II Atto integrativo	5	60.716.000	30.447.000							24.427.000	1.242.000	4.600.000



Codice e titolo APQ	Num Prog	Totale Finanziamenti dell'Intesa	Ripartizione del totale per fonte di finanziamento									
			UE	Regione	Provincia	Comune	Stato Fondo di Rotazione	Altro pubblico	Privato	Stato altri provvedimenti	Da reperire	Stato Fondo Sviluppo e Coesione
SARVW - Viabilità in Sardegna - III atto integrativo	18	162.522.660	32.674.000	25.000.000						25.000.000		79.848.660
SARZ1 - Mediterraneo (APQ interregionale - MAE)	30	23.731.901		2.939.615				207.472				20.584.813
47	1.043	5.258.033.822	819.102.294	494.757.952	16.636.006	52.996.640	26.612.738	86.076.484	573.671.409	1.469.855.421	174.122.748	1.544.202.129

Tabella 5 – Piano Finanziario dell'Intesa alla data di monitoraggio del 31/12/2014



La pluralità di fonti finanziarie dimostra come le risorse FSC e il sistema degli APQ abbiano costituito un elemento catalizzatore di ulteriori risorse comunitarie, regionali, nazionali e private che sommate sono state indirizzate alla realizzazione delle politiche di sviluppo.

Occorre rilevare che per alcuni APQ non è completa la copertura finanziaria, gli interventi interessati presentano complessivamente una criticità finanziaria pari a € 174.122.748, corrispondente al 3,3% dell'importo totale dell'Intesa, in leggera flessione rispetto al RAE 2013.

Alla data di monitoraggio al 31/12/2014, l'Intesa consta di n. 47 Accordi di Programma Quadro, per un totale di 1.043 progetti, con un decremento, rispetto al 2013, di n. 5 interventi per effetto delle variazioni che hanno interessato gli APQ relativi ai settori della metanizzazione (Originario e II Atto Integrativo) e della viabilità e che sono oggetto di esplicita trattazione nei paragrafi successivi ai quali si rimanda per un maggiore approfondimento.

La Tabella 6 mostra l'avanzamento dell'Intesa in termini di numero e valore (per valore si intende il totale dei finanziamenti al netto delle economie).

Avanzamento dell'Intesa – Strumenti	Numero	Valore	
		Totale	di cui FSC
APQ stipulati	47	5.200.972.347	1.544.202.129

Tabella 6 - Avanzamento dell'Intesa per Strumenti alla data di monitoraggio del 31/12/2014

Il valore totale dell'Intesa pari a € 5.200.972.347, mostra rispetto all'anno precedente un incremento pari a euro 25.431.340, così come la quota di risorse FSC che risulta aumentata di un importo pari a euro 18.146.

Per quanto concerne lo stato degli interventi, i progetti "attivi", vale a dire i progetti in stato diverso da "chiuso" o "annullato", sono n. 640 pari al 61% dei progetti costituenti l'Intesa per un valore di € 4.392.770.312, mentre i progetti "chiusi" sono n. 403 pari al 39% per complessivi € 1.153.905.897.

Rispetto alla precedente rilevazione, il numero degli interventi chiusi è incrementato di 6 punti percentuali; si passa infatti da 339 interventi chiusi nel 2013 a 403 interventi chiusi al termine del 2014.

La maggior parte dei progetti conclusi nel corso dell'anno sono relativi ad opere pubbliche (46), mentre i restanti (18) appartengono alla tipologie delle acquisizioni di beni e servizi. L'incremento del valore dei progetti chiusi complessivamente considerati rispetto alla precedente rilevazione è pari a euro 121.993.936.

Il significativo aumento del numero degli interventi "chiusi" nel corso dell'anno è stato determinato, oltre che dalla conclusione del "ciclo economico" di interventi già completati dal punto di vista procedurale, anche dall'attività di controllo e verifica dei dati presenti su SGP condotta dalle strutture interessate che ha contribuito a migliorare la qualità delle informazioni presenti sul sistema con specifico riferimento alle informazioni sull'effettivo stato di attuazione degli interventi.

La Tabella 7 mostra, in numero e valore, i progetti "attivi" e "chiusi" divisi per le tre principali categorie di intervento: realizzazione di opere pubbliche, acquisizione di beni e servizi, aiuti.

Avanzamento dell'Intesa - Progetti	Numero	Valore	
		Totale	di cui FSC
Progetti attivi	640	€ 4.392.770.311,65	€ 1.153.905.896,82



- di cui attivi per la realizzazione di opere e lavori pubblici	556	€ 3.967.423.965,07	€ 956.804.141,89
- di cui attivi per l'acquisizione di beni e servizi	79	€ 312.501.266,58	€ 142.276.766,93
- di cui attivi per l'erogazione di finanziamenti e aiuti a imprese e individui	5	€ 112.845.080,00	€ 54.824.988,00
Progetti chiusi	403	€ 808.202.035,53	€ 390.296.232,54
- di cui chiusi per la realizzazione di opere e lavori pubblici	297	€ 628.154.883,59	€ 279.394.528,03
- di cui chiusi per l'acquisizione di beni e servizi	105	€ 178.800.091,94	€ 110.901.704,51
- di cui chiusi per l'erogazione di finanziamenti e aiuti a imprese e individui	1	€ 1.247.060,00	€ 0,00
Totale	1.043	€ 5.200.972.347	€ 1.544.202.129

Tabella 7 - Avanzamento dell'Intesa per Progetti alla data di monitoraggio del 31/12/2014

2.1.2 Avanzamento finanziario

Al 31 dicembre 2014, il finanziamento dell'Intesa ammonta a € 5.258.033.822 di cui € 1.544.202.129 di risorse FSC. Si registra rispetto all'anno precedente un incremento del finanziamento complessivo di € 15.309.679 dovuto a variazioni sulla copertura finanziaria che hanno interessato in particolare gli APQ relativi ai settori della metanizzazione (Originario e Il Atto Integrativo) e della viabilità.

La componente FSC non ha subito modifiche significative, si rileva un lieve incremento rispetto alla precedente rilevazione pari a € 18.146.

Intesa Istituzionale di Programma	Numero Progetti	Finanziamenti	Trasferito	Impegni	Pagamenti
SARDEGNA	1.043	€ 5.258.033.822	0	€ 4.269.401.172	€ 3.082.278.493

Tabella 8 - Avanzamento finanziario dell'Intesa alla data di monitoraggio del 31/12/2014

I grafici seguenti mostrano lo stato di avanzamento economico e finanziario dell'Intesa e consentono di confrontare i dati di monitoraggio al 31 dicembre 2014 con quelli della precedente rilevazione.

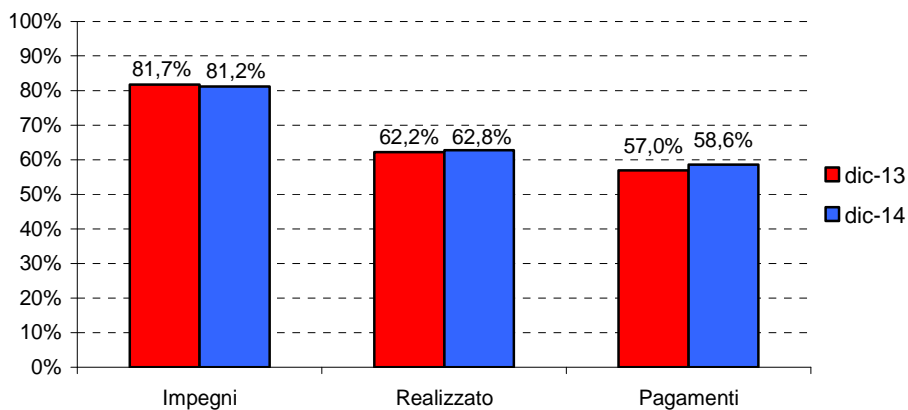
Il livello degli impegni, pari al 81,2% delle risorse stanziato, ha subito un lieve decremento avvenuto nel corso del 2014 per effetto di variazioni che hanno riguardato tale indicatore nei settori della metanizzazione, viabilità e beni culturali.

Il costo realizzato pari al 62,8% risulta sostanzialmente stabile con un incremento in valore assoluto di € 40.548.169. I pagamenti si attestano al 58,6%, in valore assoluto pari a € 94.118.180, con un incremento di 1,6 punti percentuali rispetto al dato del 2013.

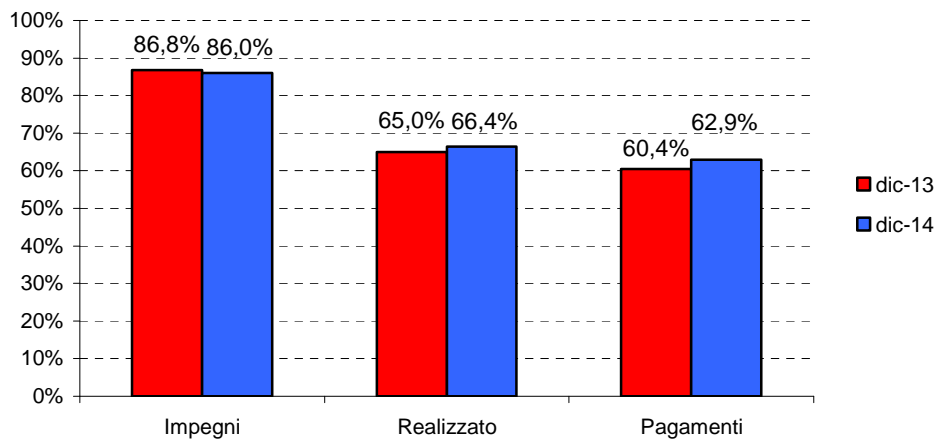
La variazione in aumento è da ricondurre all'accelerazione della spesa che ha interessato gli APQ relativamente ai settori della "metanizzazione", "viabilità", "mobilità" e "risorse idriche e opere fognario depurative". Tale dato appare più evidente considerando la componente FSC che registra rispetto alla precedente rilevazione un incremento di 2,5 punti percentuali.



Totale Intesa



Quota FSC



2.1.3 Avanzamento procedurale

L'analisi della composizione per categorie procedurali dell'Intesa¹, così come mostra il grafico che segue, rileva come il valore dell'Intesa sia composto per l'88,36% da interventi relativi all'iter procedurale "Realizzazione di Opere Pubbliche", con 853 progetti.

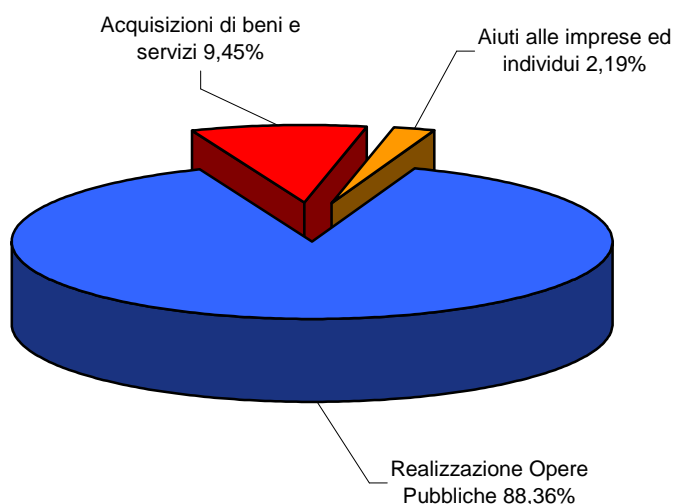


Figura 5 – Fase procedurale per valore del finanziamento

Gli interventi appartenenti alla tipologia procedurale delle "Acquisizioni di beni e servizi" sono 184, pari al 9,45% del valore dell'Intesa.

Infine, 6 progetti per un valore del 2,19% è relativo ad interventi di "Erogazione di finanziamenti ed aiuti ad imprese ed individui".

L'analisi dei dati relativi all'avanzamento procedurale degli interventi della categoria "Realizzazione di opere e lavori pubblici" evidenzia come il 74,1% degli interventi sia in fase di chiusura, in particolare, un numero pari a 632 progetti (contro i 628 progetti rilevati in data 31.12.2013), è classificato in fase di "chiusura intervento", "collaudo", o "funzionalità". Tale valore, se raffrontato rispetto al valore dei finanziamenti stanziati, è pari al 48,7%.

Il 12,5% del totale degli interventi pari a 107 progetti, per un importo di € 1.088.533.016 (il 23,7% del valore totale delle opere pubbliche), è in fase di "esecuzione dei lavori".

Infine, n. 6 progetti sono nella fase di "studio di fattibilità", per un valore di € 38.409.199.

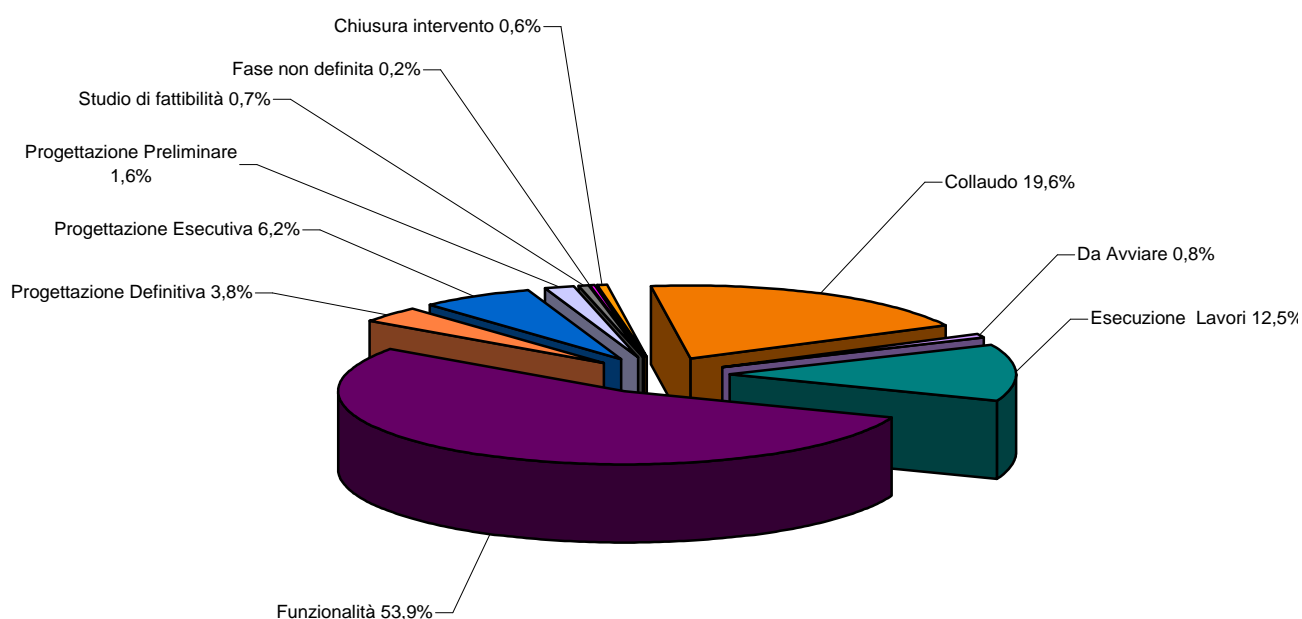
Il costo medio delle "operazioni di realizzazione di opere e lavori pubblici" è pari a € 5.387.548, valore che risulta praticamente invariato rispetto al 2013.

¹ I progetti sono stati conteggiati considerando la fase "in corso" in cui si trovano alla data di monitoraggio oggetto del rapporto. Nel caso in cui siano presenti più fasi "in corso" è stata considerata la prima fase dell'iter procedurale. Nel caso in cui tutte le fasi dell'iter siano "concluse" è stato considerato il progetto nell'ultima fase dell'iter procedurale.

Iter	Progetti per Fase procedurale attuale -	Progetti	
Iter Procedurale	Operazioni di realizzazione Opere Pubbliche	Numero	Valore
Realizzazione OOPP	Studio di fattibilità	6	38.409.199
	Progettazione Preliminare	14	127.960.036
	Progettazione Esecutiva	53	682.308.325
	Progettazione Definitiva	32	291.784.783
	Esecuzione Lavori	107	1.088.533.016
	Collaudo	167	1.158.556.382
	Chiusura intervento	5	33.608.748
	Funzionalità	460	1.045.354.947
	Da Avviare	7	112.730.433
	Fase non definita	2	16.332.979
Totale		853	4.595.578.849

Tabella 9 – Distribuzione dei progetti per avanzamento procedurale - Realizzazione di opere e lavori pubblici

Distribuzione dei progetti per avanzamento procedurale - Realizzazione di opere e lavori pubblici



L'analisi dei dati relativi agli interventi compresi nell'iter procedurale "Acquisizione di beni e servizi", Tabella 10, evidenzia come le operazioni finalizzate all'acquisizione di servizi incidano in modo significativo nell'ambito della suddetta categoria sia in termini di numerosità degli interventi (n. 145 pari al 78,80% del totale degli interventi censiti per questa tipologia) che in termini di valore (€ 243.793.131, pari al 49,62%).

I progetti riguardanti la tipologia "acquisizione di beni" sono 33, pari al 17,93% del totale dei progetti rilevati ed al 46,78% del valore complessivo per la tipologia "Acquisizione di beni e servizi".

Sono invece solo 6 i progetti relativi alla tipologia "formazione" e rappresentano il 3,26% del totale dei progetti compresi nel suddetto iter procedurale per un valore pari a € 17.697.184.



Infine, 9 progetti, per un totale di € 5.374.741, non sono stati avviati.

Iter	Fase dell'avanzamento procedurale dei progetti - Operazioni di realizzazione per acquisizione di beni e servizi	Progetti	
		Numero	Valore
Acquisizione Beni	Da Avviare	4	2.476.378,00
	Definizione e stipula contratto	1	9.673.616,00
	Esecuzione Fornitura	7	114.731.545,29
	Verifiche e controlli	21	102.929.503,95
Acquisizione Servizi	Da Avviare	5	2.898.362,52
	Definizione e stipula contratto	3	310.000,00
	Esecuzione Fornitura	53	70.261.289,66
	Verifiche e controlli	84	170.323.479,10
Formazione	Controllo chiusura finanziaria	1	14.501.546,05
	Da Avviare	0	-
	Esecuzione attività	5	3.195.637,94
Totale		184	€ 491.301.359

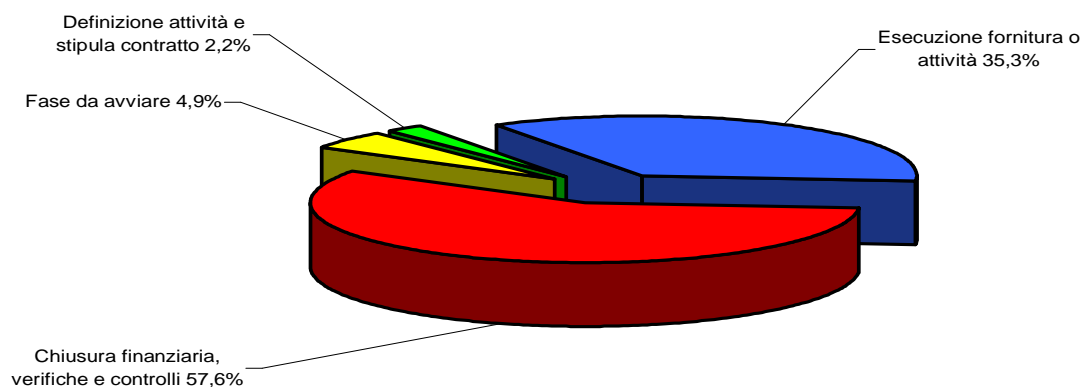
Tabella 10 – Distribuzione dei progetti per avanzamento procedurale – Acquisizione di beni e servizi

Il costo medio dei progetti relativi all'iter procedurale "Acquisizione di beni e servizi" ammonta a € 2.670.116. Nell'ambito del suddetto iter, la tipologia "acquisizione di beni" presenta un costo medio di circa 7 milioni di euro, quella relativa alle operazioni di "acquisizione di servizi" di circa 1,7 milioni di euro mentre la categoria "formazione" di quasi 3 milioni di euro.

Come evidenziato nel grafico sottostante, il 57,6% degli interventi compresi nell'iter procedurale preso in esame, si trova in fase di controllo o chiusura finanziaria, mentre il 35,3% risulta in "Esecuzione fornitura o attività". Le restanti fasi, "Definizione attività e stipula contratto" e "Fase da avviare", mostrano percentuali di gran lunga inferiori rispetto a quelle summenzionate e per le quali non si evidenziano scostamenti rispetto alla precedente rilevazione.

Confrontando i dati di monitoraggio al 31.12.2013 con quelli censiti al 31.12.2014 si rileva un significativo avanzamento procedurale degli interventi con un incremento percentuale di quasi 5 punti. Tale dato evidenzia il passaggio degli interventi a fasi conclusive del ciclo procedurale ed economico, in linea con la tendenza generale emersa dall'analisi dei dati dell'Intesa.

Distribuzione dei progetti per avanzamento procedurale - Acquisizione di beni e servizi



Come evidenziato nella tabella seguente, l'iter procedurale "Erogazione di finanziamenti ed aiuti a imprese e individui" consta di n. 6 progetti censiti come "aiuti alle imprese", di cui n. 4 in esecuzione, uno "da avviare" ed uno in fase di "chiusura intervento" per un valore complessivo di € 114.092.140.

Iter	Fase dell'avanzamento procedurale dei progetti -	Progetti	
		Numero	Valore
Aiuti alle Imprese	Chiusura Intervento	1	7.537.960
	Da Avviare	1	500.000
	Esecuzione investimenti	4	106.054.180
Totale		6	114.092.140

Tabella 11 – Distribuzione dei progetti per avanzamento procedurale - Erogazione di finanziamenti ed aiuti a imprese e individui

2.1.4 Avanzamento economico

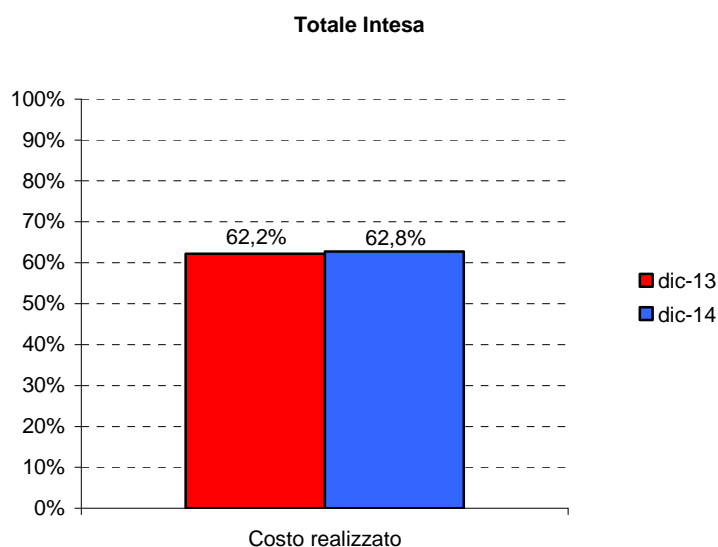
La tabella e il grafico sottostante rappresentano l'avanzamento economico generale dell'Intesa. Al 31 dicembre 2014, si rileva un costo realizzato pari a € 3.301.613.707 (in termini percentuali il 62,8% del valore dell'Intesa) registrando un incremento rispetto al 2013 di € 40.548.168.

Come già evidenziato nei paragrafi precedenti, l'andamento del costo realizzato riflette lo scostamento esistente tra i tempi di realizzazione e di completamento della spesa e quelli relativi all'attuazione delle opere infrastrutturali. Tale condizione si rileva con maggior frequenza negli APQ meno recenti come, a titolo esemplificativo, quelli relativi ai settori della "metanizzazione", "viabilità" e "risorse idriche e opere fognario depurative" che constano di interventi che pur trovandosi per la maggior parte in fase di chiusura o in stati procedurali avanzati, esibiscono un avanzamento del costo realizzato piuttosto contenuto.

Per quanto riguarda le economie, in base al dato estrapolato da SGP (Sistema Gestione dei Progetti), ammontano a € 57.061.475 e riguardano, in linea generale, ribassi d'asta derivanti dall'affidamento e dalla realizzazione delle opere.

Intesa: SARDEGNA	Numero Progetti	Totale Finanziamenti	Valore (Finanziamenti - Economie)	Costo Realizzato	Economie
Totale	1.043	€ 5.258.033.822	€ 5.200.972.347	€ 3.301.613.707	€ 57.061.475

Tabella 12 – Avanzamento economico dell'Intesa alla data di monitoraggio del 31/12/2014





2.1.5 Avanzamento fisico

Riguardo all'avanzamento fisico dell'Intesa il dato non è rappresentativo e risulta sottostimato. Questa difformità è originata dalla migrazione dei dati dal sistema di monitoraggio AI (Applicativo Intese) al nuovo SGP (Sistema Gestione Progetti).

Infatti, fino al 2009 gli APQ venivano monitorati con Applicativo Intese che non richiedeva l'obbligatorietà della valorizzazione degli indicatori fisici e occupazionali, privilegiando piuttosto, il monitoraggio procedurale, economico e finanziario dei progetti. Con il nuovo sistema di monitoraggio SGP viene reso obbligatorio l'inserimento degli indicatori per il periodo di programmazione 2000-2006 esclusivamente alla chiusura degli interventi e solo in tale fase presenteranno un buon grado di attendibilità.

Rispetto al monitoraggio del 2013, si rileva un aumento del numero degli indicatori e dei relativi valori raggiunti, per effetto, da un lato, di una maggiore sensibilità a valorizzare tale dato, e dall'altro, di un aumento significativo del numero degli interventi "chiusi" nel corso dell'anno. Come già sottolineato nei paragrafi precedenti, la variazione in aumento è determinata oltre che dalla conclusione del "ciclo economico" di interventi già completati dal punto di vista procedurale, anche dall'attività di controllo e verifica dei dati presenti su SGP che ha contribuito a migliorare la qualità delle informazioni presenti sul sistema con specifico riferimento alle informazioni sull'effettivo stato di attuazione degli interventi.

Si forniscono nelle tabelle sottostanti i dati relativi agli indicatori di realizzazione fisica e gli indicatori occupazionali presenti nel sistema di monitoraggio SGP. Per ciascuna tabella vengono dettagliati: il tipo di indicatore utilizzato, il numero e il valore finanziario dei progetti, il valore target e quello raggiunto al 31.12.2014.

Indicatori di realizzazione fisica	Progetti		Indicatori	
	Numero	Valore Finanziario	Valore target	Valore raggiunto al 31/12/2014
Ampliamento di capacità (Mc/sec)	4	1.810.038	2	2
Ampliamento di portata (Mc/sec)	2	341.256	0	0
Ampliamento lunghezza rete (ml.)	1	6.898.245	29.100	29.100
Capacità della rete idrica oggetto di intervento (Mc/sec)	1	301.974	1	1
Capacità trattamento reflui oggetto di intervento (Mc/sec)	11	71.326.005	5	5
Estensione dell'intervento in lunghezza (Km) (Km)	24	23.263.763	12.573	24.604
Giornate/uomo attivate fase di cantiere (N.)	1	6.669.688	2.991	2.991
giornate/uomo prestate (N.)	16	17.798.497	4.835	4.835
giornate/uomo prestate (N)	3	378.572	100	200
Lunghezza rete (ml.)	7	35.507.084	74.701	74.701
Non Applicabile ()	1	242.945	0	
Non Applicabile (Non Applicabile)	5	4.200.496	289.665	289.665
Portata media equivalente (Mc/sec)	18	44.353.309	1	1
Riduzione nei consumi energetici (TEP)	2	845.276	1	1
Studi o progettazioni (N.)	10	5.371.915	10	10



Indicatori di realizzazione fisica	Progetti		Indicatori	
	Numero	Valore Finanziario	Valore target	Valore raggiunto al 31/12/2014
Superficie oggetto di intervento (Ha) (Ha)	4	3.458.553	0	0
Superficie oggetto di intervento (mq) (mq)	72	101.837.967	646.450	675.740
Superficie opere e/o impianti realizzati (mq)	1	518.060	8.457	8.457
Unità di beni acquistati (N.)	7	11.036.035	1.219	1.219
Volume oggetto di intervento (mc)	1	120.616	89	89

Tabella 13 – Avanzamento fisico dell'Intesa – Indicatori di realizzazione fisica

Indicatori occupazionali	Progetti		Indicatori	
	Numero	Valore Finanziario	Valore target	Valore raggiunto al 31/12/2013
Capacità di accumulo reflui per il riutilizzo (mc)	1	€ 3.981.436	€ 100.000	€ 100.000
Giornate/uomo attivate fase di cantiere (G/U)	4	€ 4.640.497	€ 2	€ 2
Giornate/uomo attivate fase di cantiere (N.)	83	€ 197.994.807	€ 41.238	€ 43.138
Giornate/uomo attivate fase di cantiere (N)	10	€ 5.781.491	€ 3.269	€ 3.269
giornate/uomo attivate in fase di cantiere (N)	1	€ 5.045.449	€ 0	€ 0
Giornate/uomo complessivamente attivate (N.)	39	€ 71.658.282	€ 36.354	€ 36.354
Giornate/uomo complessivamente attivate (N)	10	€ 4.679.064	€ 401	€ 501
giornate/uomo (N.)	1	€ 6.755.885	€ 740	€ 740
giornate/uomo necessarie alla messa in opera (N.)	5	€ 3.467.592	€ 424	€ 424
Giornate/uomo per la realizzazione dello studio o progetto (N.)	8	€ 3.826.363	€ 0	€ 0
Lunghezza collettore fognario (km)	2	€ 22.397.021	€ 105	€ 22
Lunghezza collettore fognario (metri)	1	€ 6.976.598	€ 53.951	€ 53.921
Lunghezza condotta convogliamento acque depurate (km.)	1	€ 963.235	€ 6	€ 6
Lunghezza rete (ml.)	1	€ 6.669.688	€ 30.674	€ 30.674
Riduzione nei consumi energetici (TEP)	1	€ 6.669.688	€ 0	€ 0

Tabella 14 – Avanzamento fisico dell'Intesa – Indicatori occupazionali



2.2 Stato di attuazione analitico degli APQ

La tabella sottostante fornisce e dettaglia l'Intesa secondo gli APQ stipulati definendo per ciascun Accordo il numero dei progetti, il totale dei finanziamenti e l'avanzamento finanziario relativo agli impegni e i pagamenti al 31/12/2014.

Codice e titolo APQ	Numero Progetti	Totale Finanziamenti	Impegni	Pagamenti
SARAI - Sensi Contemporanei 2	2	950.000	950.000	813.933
SARAM - Sostenibilità Ambientale	27	20.363.623	19.329.104	13.438.935
SARAS - Azioni di Sistema	5	5.600.685	5.561.628	4.907.165
SARAU - Aree Urbane	19	44.314.324	43.032.948	42.612.025
SARAV - Aree Urbane - I Atto integrativo	16	66.345.677	59.758.030	58.064.006
SARAW - Aree Urbane - II Atto Integrativo	32	21.787.869	17.584.727	16.256.841
SARBC - Beni culturali	26	19.220.854	16.146.672	16.143.029
SARBD - Beni culturali - I Atto integrativo	8	2.550.000	2.055.386	1.964.752
SARBF - Beni culturali -II Atto Integrativo	15	20.969.200	10.473.210	9.425.918
SARBG - Beni culturali - III Atto Integrativo	24	19.372.479	14.281.240	11.276.039
SARC1 - Contratto di Localizzazione CICT	1	60.600.000	1.500	1.500
SARC2 - Contratto di localizzazione Skylogic Mediterraneo Srl	1	21.807.120	15.421.832	14.623.768
SARDS - Difesa del Suolo	44	42.616.960	37.404.265	36.645.093
SARDT - Difesa del Suolo II Atto Integrativo	6	15.200.000	14.973.421	5.856.986
SARDU - Difesa del Suolo III Atto Integrativo	13	7.590.000	6.163.662	4.810.692
SARIS - Istruzione e Università	11	108.431.927	87.938.707	52.339.126
SARME - Metano	35	560.183.299	513.708.136	18.220.508
SARMF - Metano - II Atto Integrativo	17	160.511.630	131.780.876	9.557.997
SARMO - Mobilità'	42	603.590.257	521.670.148	510.635.958
SARMP - Mobilità' - Atto Integrativo	5	34.134.616	33.418.578	26.166.298
SARMQ - Mobilità - II Atto integrativo	16	54.864.444	39.208.681	33.911.879
SARMR - Mobilità - III Atto integrativo	23	137.130.166	73.297.464	64.977.527
SARMS - Mobilità - IV Atto Integrativo	4	18.423.999	14.131.079	9.265.470
SARMT - Mobilità - V Atto Integrativo	12	116.574.151	107.801.335	67.186.608
SARMU - Mobilità - VI Atto Integrativo	1	14.000.000	225.023	111.042
SARPG - Politiche giovanili	3	14.545.414	10.517.132	10.146.704
SARRI - Risorse idriche - Opere fognario-depurative	272	945.925.962	834.489.708	799.727.147
SARRJ - Risorse Idriche - Atto Integrativo	31	81.280.132	49.210.418	38.412.312
SARRK - Risorse idriche - II Atto integrativo	17	62.059.556	45.352.494	43.325.536



Codice e titolo APQ	Numero Progetti	Totale Finanziamenti	Impegni	Pagamenti
SARRL - Risorse idriche - III Atto Integrativo	5	55.039.021	31.671.666	7.569.004
SARRS - Ricerca Scientifica	14	82.581.835	60.477.796	53.073.423
SARSI - Societa' dell'Informazione	15	58.163.506	57.528.009	54.070.277
SARSJ - Societa' dell'Informazione - Atto Integrativo	5	32.190.135	30.807.901	28.116.907
SARSK - Società dell'informazione - II Atto integrativo	4	27.960.418	27.664.814	17.459.724
SARSL - Sviluppo Locale	77	88.780.737	86.264.430	83.268.925
SARSM - Sviluppo locale - I Atto integrativo	3	3.000.000	2.983.728	2.949.363
SARSN - Sviluppo locale - II Atto integrativo	22	14.433.727	12.851.662	12.358.529
SARSO - Sviluppo locale - III Atto Integrativo	26	27.574.629	26.329.362	22.815.403
SARSP - Sviluppo locale - IV Atto Integrativo	9	33.978.836	31.222.656	14.983.016
SARSS - Sicurezza per lo sviluppo della regione Sardegna - Emanuela Loi	25	65.099.828	65.099.828	64.907.857
SARSV - Società dell'informazione - IV Atto integrativo	2	9.698.728	6.745.520	5.647.482
SARSW - Società dell'informazione - III Atto integrativo	11	17.540.000	16.882.671	15.910.942
SARVS - Nuovo Accordo di Programma Quadro sulla Viabilità in Sardegna	26	877.878.461	779.392.720	666.761.456
SARVT - Viabilità in Sardegna - I Atto integrativo	18	336.199.058	199.507.329	45.300.392
SARVU - Viabilità in Sardegna - II Atto integrativo	5	60.716.000	59.474.000	44.932.925
SARVW - Viabilità in Sardegna - III atto integrativo	18	162.522.660	28.854.795	4.366.833
SARZ1 - Mediterraneo (APQ interregionale - MAE)	30	23.731.901	19.754.885	16.961.238
N interventi: 47	1.043	5.258.033.822	4.269.401.172	3.082.278.493

Tabella 15 - Avanzamento finanziario dell'Intesa secondo gli APQ stipulati alla data di monitoraggio del 31/12/2014

Di seguito, viene fornito lo stato di attuazione per singolo APQ elaborato in collaborazione con le Direzioni generali degli Assessorati competenti per l'attuazione, la gestione e il monitoraggio dei rispettivi Accordi. Tale contributo è stato predisposto utilizzando, come fonte dati, sia le informazioni presenti sul sistema di monitoraggio, che i dati di monitoraggio procedurale, finanziario ed economico forniti dalle Direzioni generali. L'analisi combinata dei suddetti dati/informazioni ha consentito di evidenziare, per taluni APQ, scostamenti rispetto ai dati presenti sui report forniti da AC FAS.



2.2.1 Sensi Contemporanei 2 (SARAI)

L'Accordo di Programma Quadro Multiregionale Sensi Contemporanei nasce dalla collaborazione tra il Ministero dello Sviluppo Economico, il Ministero per i Beni e le Attività Culturali, la Fondazione la Biennale di Venezia e le Regioni Abruzzo, Molise, Campania, Basilicata, Puglia, Calabria, Sicilia e Sardegna.

Alla base del progetto c'è il riconoscimento alla cultura - e nella fattispecie all'arte e all'architettura contemporanea - di un ruolo specifico per la promozione dello sviluppo territoriale, in quanto elemento essenziale del tessuto civile e produttivo del Sud d'Italia.

Il primo Accordo multiregionale, sottoscritto nell'Aprile del 2006, prevede un programma a livello nazionale che ha compreso alcune mostre all'interno della Biennale di Venezia e l'iniziativa Qualità Italia, finalizzata alla incentivazione del ricorso da parte delle Pubbliche Amministrazioni al concorso di progettazione, ritenuto lo strumento più idoneo per stimolare la produzione di qualità nell'architettura.

L'Atto Integrativo, sottoscritto nel dicembre 2006, riguarda la sola Sardegna e prevede due interventi da realizzare all'interno dell'iniziativa Manifatture Fabbrica delle creatività che sarà ospitata nella ex Manifattura Tabacchi di Cagliari: gli atelier di architettura e il Centro di Documentazione del Cinema e dello Spettacolo.

	STANZIAMENTI	QUOTA FAS	INTERVENTI TOTALI	INTERVENTI ATTIVI
Alla stipula	€ 950.000,00	€ 950.000,00	N. 2	N. 2
Al 31/12/2013	€ 950.000,00	€ 950.000,00	N. 2	N. 1
Al 31/12/2014	€ 950.000,00	€ 950.000,00	N. 2	N. 1

L'andamento generale dell'Accordo è positivo, l'intervento 1 "Centro di documentazione del cinema, dello spettacolo e del patrimonio audiovisivo Rai Sardegna è già concluso.

L'intervento 2 è realizzato all'interno del più ampio progetto "Manifatture. Fabbrica delle creatività", finanziato anche con il I e il III Atto Integrativo all'APQ Beni culturali -oltre che con fondi del bilancio regionale 2006. Alla data attuale risultano conclusi anche i lavori relativi alla perizia di variante approvata in data 28.12.2012 e si è in attesa del collaudo finale.

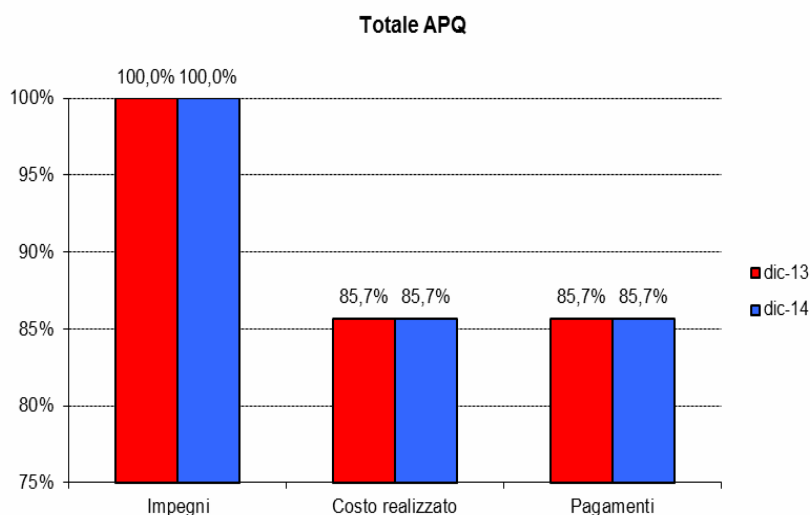
L'apporto di nuove risorse finanziarie per un progetto di completamento ha permesso di risolvere in parte la criticità finanziaria, consentendo il recupero di alcuni edifici del complesso edilizio "Ex Manifattura Tabacchi" di Cagliari e l'allestimento dei locali d'accoglienza, mentre per rendere l'opera totalmente funzionale e fruibile sarà necessario reperire ulteriori risorse.

La tabella seguente mostra i valori degli stanziamenti, impegni, costo realizzato e pagamenti al 31/12/2014

	dic-13	dic-14
Stanziamenti	950.000	950.000
Impegni	950.000	950.000
Costo realizzato	813.933	813.933
Pagamenti	813.933	813.933

A seguito di recesso del contratto da parte dell'Azienda regionale per l'edilizia abitativa la Regione ha riassunto le funzioni di stazione appaltante. Pertanto a scalare sull'impegno principale a favore di A.R.E.A. sono stati inseriti i subimpegni a favore degli operatori economici effettivi e sostituiti i pagamenti che AREA aveva effettuato nei confronti di terzi con i pagamenti che la Regione ha effettuato in favore di A.R.E.A. La differenza dei pagamenti è stata caricata negli interventi SarBD-08 e SarBG-03.

Il grafico seguente mostra, in percentuale, gli scostamenti tra il 2013 e il 2014 di impegni, costo realizzato e pagamenti.



2.2.2 Sostenibilità Ambientale (SARAM)

L'Accordo di Programma Quadro "Sostenibilità Ambientale" è stato sottoscritto il 18 luglio 2007 dalla Regione Autonoma della Sardegna, il Ministero dello Sviluppo Economico ed il Ministero dell'Ambiente e della Tutela del Territorio e del Mare. Gli obiettivi e le priorità individuati per questo APQ riguardavano la realizzazione di un insieme organico ed integrato di interventi coerenti tra loro, finalizzato alla tutela ed alla valorizzazione delle aree di maggior pregio ambientale della Sardegna ed al completamento del sistema di gestione integrata dei rifiuti. L'Accordo prevedeva originariamente la realizzazione di n. 42 interventi per un totale di € 38.767.977,52 articolati in quattro linee strategiche:

- I. Realizzazione degli interventi di recupero e tutela delle aree della Rete Ecologica Regionale
- II. Parchi Regionali - Gestione integrata delle aree demaniali forestali
- III. Gestione integrata delle zone costiere
- IV. Gestione integrata dei rifiuti.

All'atto della stipula, la Direzione Generale dell'Assessorato della Difesa dell'Ambiente disponeva di un finanziamento complessivo pari a € 38.767.977,52 di cui € 37.000.000,00 di fondi FAS a valere sulle Delibere CIPE n. 35/2005 (pari a € 27.000.000,00) e n. 3/2006 (pari a € 10.000.000,00) ed € 1.767.977,52 derivanti da altre fonti di finanziamento. Alle sopraccitate somme, al di fuori degli stanziamenti previsti dall'Accordo, nel costo totale di alcuni interventi appartenenti alla Linea strategica "Gestione integrata delle aree forestali demaniali" (SARAMFGO02; SARAMFSP01; SARAMFSU02) venne successivamente aggiunto un cofinanziamento non previsto all'atto della stipula per un importo totale di € 843.924,59, apportato



dall'Ente Foreste della Sardegna, soggetto attuatore degli interventi, con fondi provenienti dal proprio bilancio per la realizzazione di opere non previste all'origine ma indispensabili per garantire la funzionalità degli interventi.

Si rappresenta di seguito la tabella di sintesi riportante le differenze dell'Accordo tra il momento della stipula, il monitoraggio al 31/12/2013 e il monitoraggio al 31/12/2014.

	STANZIAMENTI	QUOTA FSC	INTERVENTI TOTALI	INTERVENTI ATTIVI
Alla stipula	€ 38.767.977,52	€ 37.000.000,00	N. 42	N. 42
Al 31/12/2013	€ 20.363.622,59 ²	€ 19.519.698,00	N. 27	N. 23
Al 31/12/2014	€ 20.363.622,59 ¹	€ 19.519.698,00	N. 27	N. 23

Alla data di monitoraggio del 31/12/2014 risultano attivi gli interventi che fanno capo alla Linee strategiche di seguito elencate per un importo complessivo pari a € 20.363.622,59 di cui € 19.519.698,00 di quota FSC

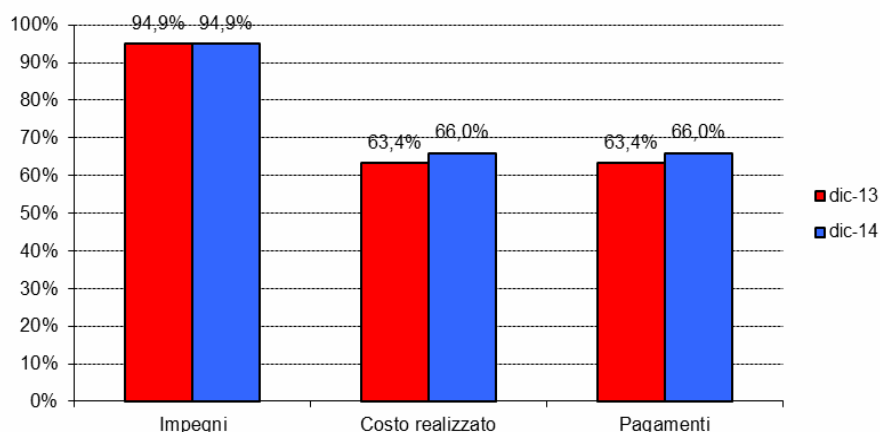
- Realizzazione degli interventi di recupero e tutela delle aree della Rete Ecologica Regionale: n. 3 interventi;
- Parchi Regionali. Gestione integrata delle aree demaniali forestali: n. 15 interventi per la riqualificazione ambientale e la fruizione turistica delle foreste e n. 4 interventi per la tutela integrata e coordinata della fascia costiera boscata;
- Gestione integrata delle zone costiere: n. 1 intervento per il recupero delle Torri costiere.

La tabella e il grafico sottostanti mostrano, in valore assoluto e in percentuale, gli scostamenti tra il 2013 ed il 2014 con riferimento a impegni, costo realizzato e pagamenti.

	dic-13	dic-14
Stanziamenti	20.363.623	20.363.623
Impegni	19.329.110	19.329.104
Costo realizzato	12.900.719	13.438.935
Pagamenti	12.900.719	13.438.935

² Di cui € 843.924,59 cofinanziamento aggiunto dal soggetto attuatore (Ente Foreste della Sardegna) con fondi provenienti dal proprio bilancio, caricato sul sistema di monitoraggio SGP sotto la voce "altro pubblico"

Totale APQ



Dalla lettura incrociata della tabella e del grafico si rileva che nell'anno 2014, rispetto al monitoraggio al 31.12.2013, si registra un incremento di circa 3 punti percentuali nei pagamenti e nel costo realizzato.

Si ritiene che, con specifico riferimento agli interventi a valere sulla Delibera CIPE n. 35/2005, relativi alla linea strategica "Gestione integrata delle aree demaniali forestali" nel corso del 2015 il livello degli impegni e dei pagamenti non subirà significative variazioni in quanto il maggior numero degli interventi è già concluso o in fase di conclusione. Per la maggior parte di essi si è in attesa della documentazione relativa alla contabilità finale, in modo da procedere sia alla chiusura contabile-amministrativa che a quella sul sistema informatico SGP.

Nello specifico, dei 27 interventi avviati: n. 4 interventi sono conclusi; n. 4 sono giunti alla fase procedurale "Funzionalità"; n. 13 si trovano nella fase "Esecuzione lavori"; n. 3 sono nella fase di "Chiusura intervento" e infine, n. 3 sono stati portati allo stato di "sospeso" con le seguenti motivazioni:

- SARAMF CC 01 e SARAMF CS04: in relazione a questi interventi, appartenenti alla linea strategica "*Gestione integrata delle aree demaniali costiere*", la sospensione è scaturita a seguito delle mutate condizioni che regolano il Regolamento interno dell'Ente attuatore sulla "Disciplina, l'affidamento e l'esecuzione di lavori, forniture e servizi", secondo il quale non è più prevista la possibilità di eseguire gli interventi in regime di amministrazione diretta. Di conseguenza, vista l'impossibilità di realizzare tali interventi nel corso del 2015 si procederà alla riprogrammazione delle relative risorse, in accordo con il Tavolo dei Sottoscrittori;
- SARAM FLI02: la sospensione di questo intervento era dovuta a criticità procedurali tecnico-amministrative a seguito delle quali il soggetto attuatore (Ente Foreste della Sardegna), ha presentato al Responsabile dell'Accordo una proposta di riprogrammazione avente ad oggetto l'annullamento dell'intervento e lo spostamento del finanziamento, pari a 465.000,00 euro a favore intervento SARAMF LI01A. Quest'ultimo intervento disponeva di un finanziamento insufficiente per la realizzazione di un attraversamento viario secondo le modifiche tecniche richieste dal Genio Civile per il soddisfacimento del principio di precauzione. La proposta di riprogrammazione, indispensabile per garantire la funzionalità dell'intervento nel suo complesso, è stata sottoposta al Tavolo dei sottoscrittori in data 8 aprile 2013 e si è conclusa positivamente con il parere favorevole del MISE-DPS del 17 settembre



2014. Per effetto di tale riprogrammazione, la copertura finanziaria dell'intervento SARAMF LI01A attualmente è pari a 615.000,00 euro.

Gli interventi per i quali emergono economie da riprogrammare sono i seguenti:

Codice	Denominazione	Costo Totale	Quota FSC	Economie Totali	Economie FSC
SARAMFLC01	Complesso forestale Littos Crastazza Tepilora Comune di Bitti (NU)	€ 296.337,53	€ 296.337,53	€ 3.662,47	€ 3.655,88
SARAMFMB01	complesso forestale Mont'Arbu Comune di Seui (NU)	€ 794.398,85	€ 794.398,85	€ 5.601,15	€ 5.601,15
SARAMRER02	Sistemi di percorsi naturalistici per l'osservazione ornitologica nello stagno di San Teodoro	€ 369.661,22	€ 369.661,22	€ 30.338,78	€ 30.338,78
SARAMRER13	Ristrutturazione Casa del Fanalista a Cala Reale - Osservatorio del mare	€ 1.270.537,97	€ 1.270.537,97	€ 544.462,03	€ 544.462,03
SARAMRER14	Realizzazione di strutture mobili per la visita	€ 149.753,85	€ 149.753,85	€ 246,15	€ 246,15
SARAMRER16	Interventi di risanamento dei sistemi dunari degradati ed organizzazione dell'accessibilità per la fruizione della spiaggia	€ 287.902,42	€ 287.902,42	€ 51.795,58	€ 51.795,58
SARAMRER20	Recupero strutturale, statico e funzionale del vecchio Faro di Capo Comino	€ 1.015.167,91	€ 1.015.167,91	€ 139.832,09	€ 139.832,09
TOTALE ECONOMIE				€ 775.931,69	€ 775.931,69

Si segnala che per gli interventi SARAMRER 02 e SARAMRER 20 è stata sottoposta in data 30 luglio 2012 al Tavolo dei Sottoscrittori, ai sensi della Delibera CIPE 14/06 punto 1.1.2. lett. b), la richiesta di utilizzo delle economie per la realizzazione di opere di completamento rispondenti a finalità analoghe a quelle degli interventi già aggiudicati e realizzati; al momento la richiesta risulta autorizzata dalla Direzione Generale per la Protezione della Natura e del Mare del Ministero dell'Ambiente e dal Centro Regionale di Programmazione, mentre si è ancora in attesa del parere del MISE-DPS.

Con riferimento agli interventi afferenti alla Linea strategica "Parchi Regionali. Gestione integrata delle aree demaniali forestali", si registra un lieve incremento per quanto riguarda gli impegni, i pagamenti e il costo realizzato. Si ritiene che nel corso del 2015 il livello degli impegni e dei pagamenti non subirà significative variazioni in quanto il maggior numero degli interventi è già concluso o in fase di conclusione. In relazione agli interventi appartenenti alla Linea strategica "Gestione integrata delle aree demaniali costiere", si registra un avanzamento della spesa per due interventi, mentre per quanto riguarda i due interventi sospesi, valutata l'impossibilità da parte dell'ente attuatore di eseguire i lavori, si sta procedendo in accordo con la Presidenza a definire le modalità di riprogrammazione delle relative risorse.

Per quanto riguarda la linea strategica "Gestione integrata delle zone costiere" si segnala che l'intervento COS02 "Progetto di recupero e conservazione delle torri costiere di proprietà della Regione Autonoma della Sardegna", ha registrato un incremento per quanto riguarda gli impegni, i pagamenti e il costo realizzato in quanto i lavori stanno rispettando i tempi di esecuzione delle opere.

2.2.3 Aree Urbane (SARAU)

L'APQ "Accelerazione della spesa nelle aree urbane" è stato stipulato il 30 marzo 2005 a valere sulla Riserva Aree Urbane (RAU) della Delibera CIPE n. 20/2004. Il Responsabile dell'Accordo è il Direttore generale della Pianificazione urbanistica territoriale e della vigilanza edilizia dell'Assessorato degli Enti locali, finanze ed urbanistica della Regione Autonoma della Sardegna.



Nel corso del 2005, parte delle risorse del POR Sardegna 2000-2006, destinate a cofinanziare gli interventi inseriti nell'APQ, sono state sostituite con risorse provenienti dalla RAU della Delibera CIPE n. 35/2005, con riferimento ai piani strategici.

L'Accordo ha finanziato 9 interventi infrastrutturali, selezionati a valere sul Bando Progetti di Qualità del 2005 e di competenza dei Comuni di Alghero, Cagliari, Carbonia e Castelsardo; e 10 interventi immateriali, relativi al processo di elaborazione di piani strategici per le città, da redigersi sulla base delle Linee Guida elaborate dal Tavolo inter-istituzionale per la "Riserva Aree Urbane" del F.A.S. e di competenza delle città medio-grandi della Sardegna e della loro area vasta.

Al 31.12.2014, sono in stato "chiuso" 16 interventi: 6 infrastrutturali e 10 piani strategici; nessun intervento è in stato "sospeso".

Sono attivi al 31.12.2014 n. 4 interventi:

- SARAUpdq_05_1-ALGHERO_Recupero e riqualificazione ai fini sociali e culturali del complesso urbano Lo Quarter - lotto A - atelier culturali;
- SARAUpdq_10_1-CAGLIARI_Mediateca del Mediterraneo;
- SARAUpdq_04-CASTELSARDO_Il contenitore delle chiavi per l'accessibilità;
- SARAUpdq_05_2-ALGHERO_Recupero e riqualificazione ai fini sociali e culturali del complesso urbano Lo Quarter - lotto B - complesso del San Michele.

	STANZIAMENTI	QUOTA FSC	INTERVENTI TOTALI	INTERVENTI ATTIVI
Alla stipula	€ 44.113.311,70	€ 24.813.009,00	N.19	N.19
Al 31/12/2013	€ 44.314.324,40	€ 26.833.099,92	N.19	N. 4
Al 31/12/2014	€ 44.314.324,00	€ 26.833.099,92	N.19	N. 4

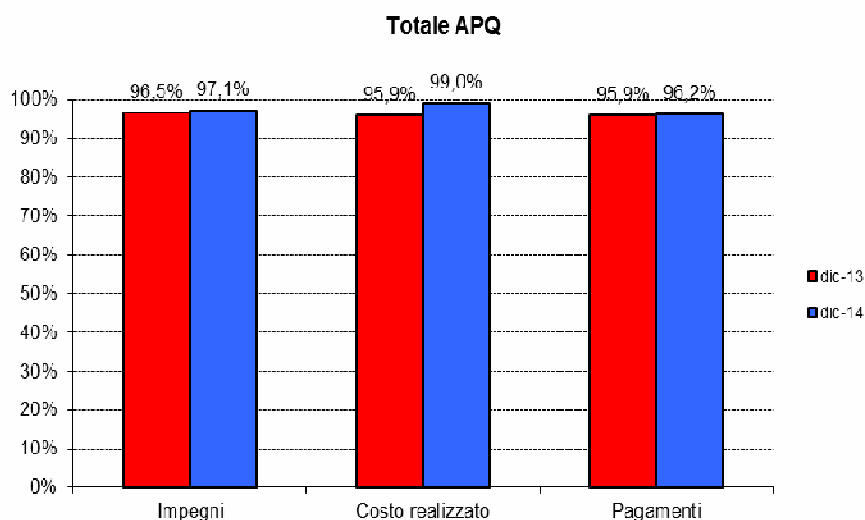
Rispetto alla stipula si rileva:

- con riferimento al totale degli stanziamenti, un incremento nell'importo totale, pari a € 201.012,70, dovuto alla chiusura di alcuni interventi e alla rimodulazione della quota di finanziamento da imputarsi ad "Altri enti" e/o ai Soggetti Attuatori;
- con riferimento alla quota FSC, un aumento di € 2.020.090,92, per l'effetto sia della richiamata rimodulazione del 2005 che delle modifiche del quadro finanziario degli interventi conclusi.

Alla data del 31.12.2014 non si registra invece alcuna variazione del totale degli stanziamenti e dell'importo della quota FSC rispetto al monitoraggio al 31.12.2013.

Per quanto attiene lo stato di avanzamento finanziario dell'Accordo, allo stato attuale gli impegni ammontano al 97% del finanziamento totale; le spese e i costi ammontano a circa il 96%, così come si evince dalla tabella e dal grafico sottostanti.

	dic-13	dic-14
Stanziamenti	44.314.324	44.314.324
Impegni	42.760.422	43.032.948
Costo realizzato	42.504.042	42.612.025
Pagamenti	42.504.042	42.612.025



I principali problemi di gestione legati all'attuazione dell'Accordo sono da ricondursi principalmente alla fase di avvio degli interventi infrastrutturali, in quanto i tempi di progettazione, a causa della complessità degli interventi stessi e dell'ottenimento delle diverse autorizzazioni, sono stati particolarmente lunghi.

Risultano ancora da completare gli interventi: Comune di Alghero (cod. SARAUpdq_05_2), Comune di Castelsardo (cod. SARAUpdq_04) e Comune di Cagliari (cod. SARAUpdq_10_1).

Per quanto riguarda le economie da riprogrammare, alla data del 31.12.2014, il quadro è rappresentato nella tabella seguente:

Codice	Denominazione	Costo Totale	Quota FSC	Economie Totali	Economie FSC
SARAUpdq_10_2	CAGLIARI_Sistemazioni Piazza Annunziata - Via Mameli	€ 2.824.719,99	€ 0,00	€ 280,01	€ 0,00
SARAUpdq_14_1	CARBONIA_Ecologie del traffico. Riqualificazione funzionale e ambientale dell'asse attrezzato per l'accessibilità sostenibile alla città di fondazione	€ 3.916.135,22	€ 3.333.022,69	€ 83.864,78	€ 71.377,31
SARAUpdq_14_2	CARBONIA_Restauro e recupero del Padiglione Torneria e Forge come struttura polifunzionale integrata. Alta formazione universitaria e Centro congressi	€ 2.130.279,54	€ 2.130.279,54	€ 29.720,46	€ 29.720,46
SARAUpdq_14_4	CARBONIA_Itinerari storico-culturali del moderno. Riqualificazione dell'accessibilità allo spazio pubblico centrale della " città di fondazione"	€ 1.696.540,40	€ 1.696.540,40	€ 103.459,60	€ 103.459,60
SARAUps_1	ALGHERO - piano strategico	€ 363.048,25	€ 333.262,46	€ 218,63	€ 200,69
SARAUps_3	CARBONIA - piano strategico	€ 209.998,87	€ 199.998,92	€ 1,13	€ 1,08
SARAUps_4	IGLESIAS - piano strategico	€ 188.555,21	€ 179.277,84	€ 14.686,79	€ 13.964,16
SARAUps_6	OLBIA - piano strategico	€ 437.967,61	€ 408.442,96	€ 73.033,51	€ 68.082,14
SARAUps_10	SELARGIUS - piano strategico	€ 238.964,11	€ 221.243,78	€ 24.601,18	€ 22.776,89
SARAUps_2	CAGLIARI - piano strategico	€ 1.208.518,46	€ 958.968,19	€ 102.964,99	€ 0,00



SARAUps_7	ORISTANO - piano strategico	€ 311.750,87	€ 287.323,03	€ 98.495,92	€ 90.778,08
SARAUps_8	QUARTU SANT'ELENA - piano strategico	€ 438.366,76	€ 413.977,15	€ 22.996,39	€ 21.716,93*
SARAUps_9	SASSARI - piano strategico	€ 1.027.940,90	€ 852.151,78	€ 57.611,65	€ 47.759,43
TOTALI				€ 625.158,88	€ 448.119,84

Con riferimento all'avanzamento delle operazioni, si segnala che l'intervento SARAUdq_05_1 - ALGHERO_Ricupero e riqualificazione ai fini sociali e culturali del complesso urbano Lo Quarter - lotto A - atelier culturali è stato chiuso nei primi mesi del 2015.

2.2.4 Aree Urbane - I Atto integrativo (SARAV)

Il I atto integrativo all'APQ "Accelerazione della spesa nelle aree urbane" è stato sottoscritto il 12 febbraio 2007 a valere sulle risorse della Delibera CIPE n. 35/2005, in parte sulla quota ordinaria D.5 e in parte sulla Riserva Aree Urbane (RAU) D.2.

Il Responsabile dell'Accordo è il Direttore generale della Pianificazione urbanistica territoriale e della vigilanza edilizia dell'Assessorato degli Enti locali, finanze ed urbanistica della Regione Autonoma della Sardegna.

Alla firma dell'atto integrativo, gli interventi selezionati erano in totale 14, ma per due di essi si è successivamente proceduto alla suddivisione in due lotti, così come richiesto dal soggetto attuatore.

Alla data del 31.12.2014 gli interventi inseriti nell'Accordo sono 16, di cui 12 attivi: si tratta di interventi infrastrutturali selezionati attraverso il Bando POLIS - Progetti di Qualità 2005 - 2006, di competenza dei Comuni di Nuoro, Sanluri, Villacidro, Olbia, Sassari e Selargius.

Tra questi:

- n. 2 operazioni sono in stato "sospesa": SARAVpolis 12-VILLACIDRO_Rifunzionalizzazione del complesso dell'ex distilleria Murgia da destinare a Centro studi e documentazione libraria; SARAVps_11-Piani strategici di reti di piccoli comuni;
- n. 2 operazioni risultano in stato "chiusa": SARAVpolis 10 SANLURI_Itinerario storico della città-museo giudiciale; SARAVpolis 9-2 SELARGIUS - Rifacimento recinzione e messa in sicurezza.

L'importo degli stanziamenti registra un incremento di € € 449.999,99 rispetto al 31.12.2013, dovuto a un maggiore cofinanziamento in fase di esecuzione delle opere da parte del Comune di Olbia, ente attuatore dell'intervento SARAVpolis 5 - OLBIA_Progetto Urban Center, qualità dei servizi, tempi della città.

L'importo della quota FSC non registra invece alcuna variazione.

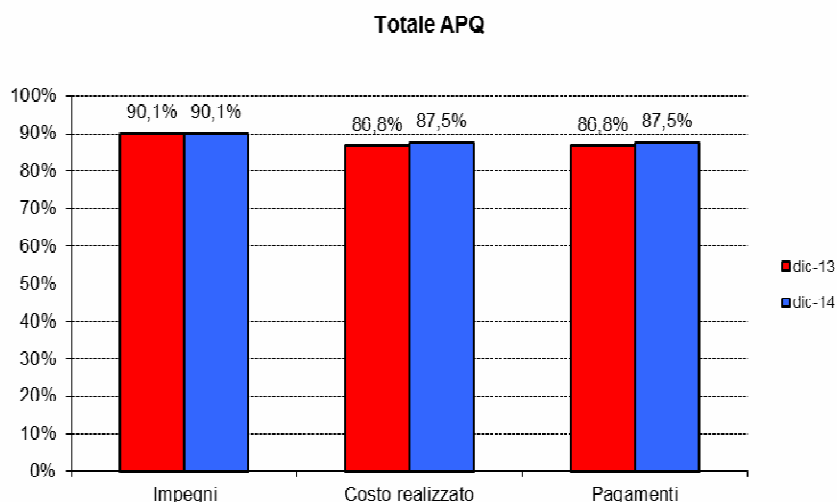
Allo stato attuale, il quadro finanziario dell'Accordo è pertanto così composto:

	STANZIAMENTI	QUOTA FSC	INTERVENTI TOTALI	INTERVENTI ATTIVI
Alla stipula	€ 60.889.604,34	€ 34.276.287,18	N. 14	N. 14
Al 31/12/2013	€ 65.895.676,66	€ 31.489.490,03	N. 16	N. 15
Al 31/12/2014	€ 66.345.676,65	€ 31.489.490,03	N. 16	N. 12



Per quanto attiene lo stato di avanzamento finanziario dell'Accordo, allo stato attuale gli impegni ammontano al 90,1% del finanziamento totale. I pagamenti registrano un leggero incremento rispetto al 31.12.2013, come indicato dalla tabella e dal grafico sottostanti.

	dic-13	dic-14
Stanziamenti	65.895.677	66.345.677
Impegni	59.391.904	59.758.030
Costo realizzato	57.221.268	58.064.121
Pagamenti	57.221.268	58.064.006



Non si rilevano particolari problematiche in ordine all'attuazione dell'Accordo. Per alcuni degli interventi sono già disponibili i dati relativi alla conclusione dei lavori, ma gli Enti attuatori non hanno ancora provveduto a fornire il quadro economico definitivo degli interventi. Nel corso del 2014 non si è pertanto potuto procedere alla chiusura amministrativo-contabile degli interventi.

2.2.5 Aree Urbane - Il Atto integrativo (SARAW)

Il II atto integrativo all'APQ "Accelerazione della spesa nelle aree urbane" è stato sottoscritto il 30 novembre 2007 a valere sulle risorse della quota ordinaria C.3 - Regioni Mezzogiorno, della Delibera CIPE n. 3/2006. Il Responsabile dell'Accordo è il Direttore generale della Pianificazione urbanistica territoriale e della vigilanza edilizia dell'Assessorato degli Enti locali, finanze ed urbanistica della Regione Autonoma della Sardegna.

Alla firma dell'atto integrativo, gli interventi selezionati erano in totale 22, ma a seguito della ricognizione compiuta nel giugno 2009, la Regione Sardegna ha proposto al Tavolo inter-istituzionale una riprogrammazione di parte delle risorse. Il protocollo integrativo è stato sottoscritto il 30 novembre 2009 e ha portato a 32 il numero degli interventi inseriti nel II atto integrativo. Di questi, 15 sono stati chiusi.

Alla data del 31.12.2014, quindi, gli interventi inseriti nell'Accordo e non ancora conclusi sono 17: si tratta di interventi infrastrutturali selezionati in parte a valere sul Bando POLIS - Progetti di Qualità 2005-2006 (di competenza dei Comuni di Assemmini, Decimomannu, Elmas, Iglesias e Settimo San Pietro) e in parte sul



Bando CIVIS (di competenza dei Comuni di Dorgali, Oliena, Orgosolo, Genoni, Gesturi, Las Plassas, Setzu, Tuili, Villanovafranca, Chiaramonti, Erula, Laerru, Perfugas, Nulvi e Martis).

Risultano in stato "sospeso" 5 interventi, di competenza dei Comuni di Oliena (SARAWcivis_2a-1 e SARAWcivis_2b-2), Tuili (SARAWcivis_13-1), Iglesias (SARAWpolis 15) ed Elmas (SARAWpolis 30): per tali interventi si sta procedendo a richiedere l'annullamento al Tavolo dei Sottoscrittori.

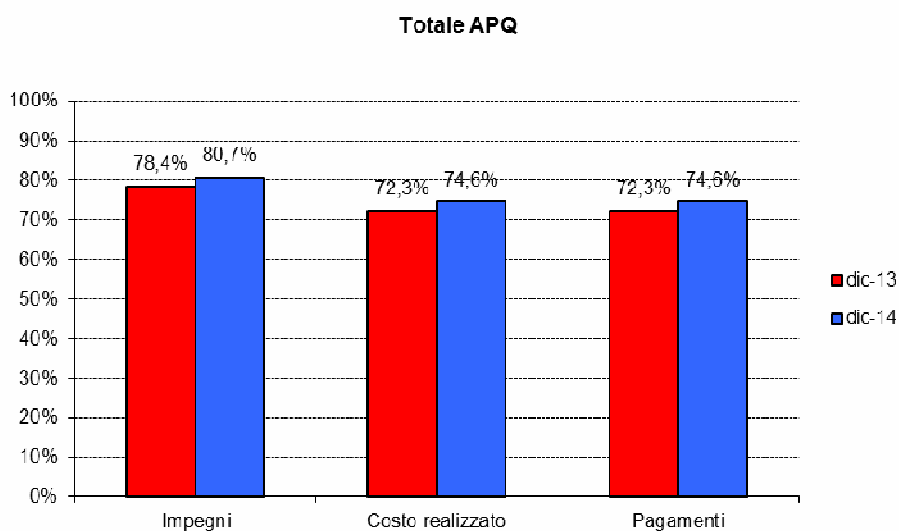
	STANZIAMENTI	QUOTA FSC	INTERVENTI TOTALI	INTERVENTI ATTIVI
Alla stipula	€ 19.794.697,26	€ 19.794.697,26	N. 22	N. 22
Al 31/12/2013	€ 21.787.868,50	€ 21.158.423,29	N. 32	N. 32
Al 31/12/2014	€ 21.787.868,50	€ 21.158.423,29	N. 17	N. 12

Per quanto attiene lo stato di avanzamento finanziario dell'Accordo, al monitoraggio del 31.12.2014 gli impegni ammontano a poco più dell'80% del finanziamento totale, mentre le spese e i costi ammontano al 75% dell'importo complessivo dell'Accordo, così come si evince dalla tabella e dal grafico sottostanti.

Rispetto al precedente monitoraggio, si registra un incremento di oltre 2 punti percentuali per quanto riguarda sia gli impegni che i pagamenti e i costi realizzati.

Nel corso del 2015 è atteso un incremento del livello delle spese e dei costi realizzati.

	dic-13	dic-14
Stanziamenti	21.787.869	21.787.869
Impegni	17.091.540	17.584.727
Costo realizzato	15.748.886	16.256.841
Pagamenti	15.748.886	16.256.841





Con riferimento all'avanzamento procedurale, per 9 interventi si registra la conclusione dei lavori; si è in attesa della trasmissione dei rendiconti finali e delle dichiarazioni di conclusione delle opere anche dal punto di vista amministrativo e contabile.

Per quanto riguarda le economie da riprogrammare, alla data del 31.12.2013, esse sono rappresentate nella tabella seguente:

Codice	Denominazione	Costo Totale	Quota FSC	Economie Totali	Economie FSC
SARAWcivis 1	DORGALI - Riqualficazione della via Vittorio Emanuele	€ 835.485,66	€ 835.485,66	€ 81.773,59	€ 81.773,59
SARAWcivis_49-4	CHIARAMONTI - Riqualficazione e recupero del centro storico di Chiaramonti	€ 551.311,53	€ 542.419,43	€ 68.688,47	€ 67.580,59
SARAWpolis 27	DECIMOMANNU - Policentro servizi	€ 886.359,75	€ 886.359,75	€ 143.203,31	€ 143.203,31
SARAWpolis 25	DECIMOMANNU - Riqualficazione della Piazza Stazione	€ 135.687,96	€ 135.687,96	€ 38.999,30	€ 38.999,30
SARAWpolis 31	ELMAS - Area di sosta attrezzata sulla Via Bronte	€ 387.607,51	€ 387.607,51	€ 55.487,02	€ 55.487,02
SARAWpolis 28	ELMAS - Riqualficazione della Via Bronte, della Via Corleone e della Via dell'Arma Azzurra	€ 518.059,76	€ 518.059,76	€ 65.671,67	€ 65.671,67
SARAWcivis_49-5	ERULA - Riqualficazione e recupero del centro storico di Erula	€ 367.672,13	€ 367.672,13	€ 119.327,87	€ 119.327,87
SARAWcivis_13-3	GENONI - Recupero della casa a corte Zaru - Sa pratza de Billori	€ 172.665,90	€ 170.000,00	€ 4.107,60	€ 4.044,18
SARAWcivis_13-4	GESTURI - Recupero della casa a corte Medda - Sa pratza de Peppodda	€ 120.616,17	€ 120.616,17	€ 759,83	€ 759,83
SARAWpolis 15	IGLESIAS - Completamento del recupero dei percorsi viari nel centro storico	€ 1.156.406,23	€ 1.052.228,60	€ 162.401,77	€ 147.771,40
SARAWcivis_49-2	LAERRU - Recupero e riqualficazione di un'area all'interno del tessuto urbano di Laemu	€ 479.230,40	€ 479.230,40	€ 7.769,60	€ 7.769,60
SARAWcivis_49-6	NULVI - Riqualficazione e recupero del centro storico di Nulvi	€ 436.163,56	€ 436.163,56	€ 58.836,44	€ 58.836,44
SARAWcivis 3	ORGOSOLO - Lavori di riqualficazione del centro storico di Orgosolo. Interventi di riqualficazione e arredo del Corso Repubblica	€ 699.541,86	€ 699.541,86	€ 5.562,19	€ 5.562,19
SARAWcivis_49-1	PERFUGAS - Riqualficazione e recupero del centro storico di Perfugas	€ 327.729,25	€ 327.729,25	€ 52.270,75	€ 52.270,75
SARAWcivis_13-6	SETZU - Recupero tipologico e funzionale di un edificio tradizionale - Sa pratza e'Idda	€ 396.213,17	€ 387.985,46	€ 8.184,54	€ 8.014,60
Totale		€ 7.470.750,84	€ 7.346.787,50	€ 873.043,95	€ 857.072,34

2.2.6 Beni Culturali (SARBC)

L'Accordo ha per oggetto l'attivazione di un insieme organico ed integrato di interventi - realizzati dalla Regione, dal Ministero dei Beni e delle attività Culturali e dagli Enti Locali - coerenti tra loro e finalizzati a



valorizzare il patrimonio culturale della Sardegna che rappresenta un valore fondamentale, sia come fattore di crescita, sia come risorsa per lo sviluppo dell'Isola.

In particolare, si prevede di realizzare un programma pluriennale di azioni ed interventi rispondenti alle seguenti Linee Strategiche di intervento: 1. "Creazione di un sistema dell'offerta culturale della Sardegna"; 2. "Recupero del patrimonio storico, culturale e paesaggistico"; 3. "Ricerca e Sviluppo del Capitale Umano"; 4. "Condivisione della conoscenza", mediante la realizzazione del Sistema regionale dei musei; il restauro del patrimonio culturale e paesaggistico, sia tramite interventi diretti sui beni, sia attraverso iniziative indirizzate allo sviluppo del capitale umano da impegnare nel settore; la condivisione della conoscenza tramite interventi sui beni librari ed archivistici e la condivisione dei sistemi informativi.

L'obiettivo è quello di organizzare e mettere a sistema il settore e far sì che ogni singolo intervento in campo culturale possa essere inquadrato in una più ampia strategia di ridefinizione dell'identità del sistema territoriale e delle comunità che lo abitano.

All'Accordo del 2005 sono seguiti un Atto Integrativo nel 2006 e due nel 2007, mirati all'ampliamento del programma tramite il completamento e la prosecuzione di alcuni interventi e l'introduzione di nuove iniziative che si inseriscono nelle linee strategiche delineate dall'Accordo.

	STANZIAMENTI	QUOTA FAS	INTERVENTI TOTALI	INTERVENTI ATTIVI
Alla stipula	€ 35.159.024,97	€ 28.136.000,00	N. 34	N. 34
AI 31/12/2013	€ 19.220.854	€ 11.264.479	N. 26	N. 8
AI 31/12/2014	€ 19.220.854	€ 11.264.479	N. 26	N. 2

Considerato che le differenze rilevabili tra la situazione alla stipula e quella al 31/12/2014 sono dovute alla firma degli Atti Integrativi che hanno sensibilmente ridotto il quadro delle risorse finanziarie dell'Accordo originario, si osserva come il quadro generale dell'Accordo registri un importante avanzamento delle attività. Gli interventi conclusi sono 19 su 26; dei rimanenti, per la maggior parte a titolarità MiBAC -cofinanziatore dell'Accordo- 5 si trovano in stato informatico "sospeso": 4 per criticità finanziaria (SarBC2-07, SarBC2-08, SarBC4-21 e SarBC-23) e 1 (SarBC4-25, per il quale erano state completate le procedure della gara poi annullata) in quanto rientra nelle previsioni di cui al punto 5.3 della Delibera CIPE 14/2006; 2 sono in attesa di chiusura contabile amministrativa finale. Pertanto, tenuto conto che gli interventi attivi sono ormai in fase avanzata di realizzazione è ipotizzabile che entro il 2015 si proceda alla chiusura degli stessi.

Per quanto riguarda la velocità di realizzazione e di spesa, nel periodo di riferimento si registra un generale miglioramento rispetto al 31/12/2013, con un aumento della percentuale dei pagamenti e dei costi realizzati.

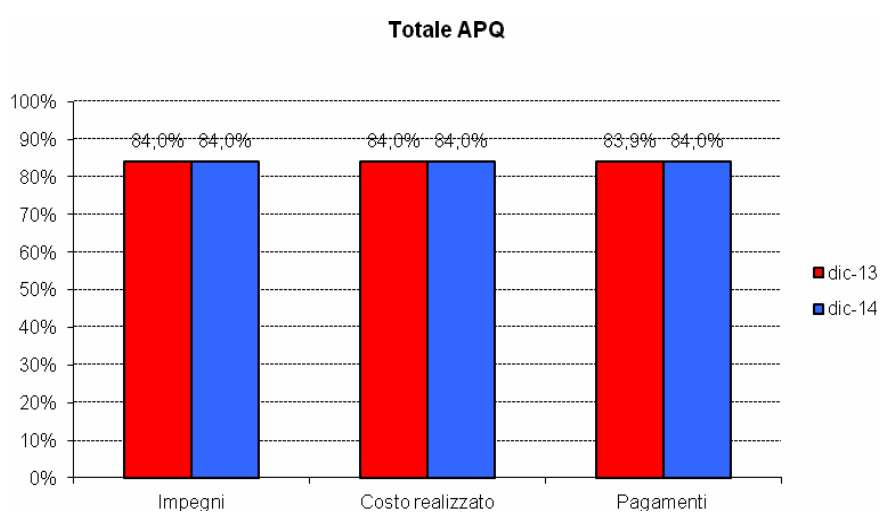
Tra gli interventi conclusi, l'intervento BC2-04 ha rilevato quali economie riprogrammabili la somma di € 800,00, l'intervento SarBC2-13 ha rilevato la somma di € 2.405,79, l'intervento SarBC2-14 la somma di € 18,65, l'intervento SarBC3-18 ha rilevato la somma di € 2,81, l'intervento SarBC3-19 ha rilevato la somma di € 1.857,28, l'intervento SarBC4-29 ha rilevato la somma di € 200,70 e l'intervento SarBC- SF5 la somma di € 49.057,20.



La tabella seguente mostra il valore degli stanziamenti, impegni, costo realizzato e pagamenti al 31.12.2013 e al 31.12.2014.

	dic-13	dic-14
Stanziamenti	19.220.854	19.220.854
Impegni	16.141.999	16.146.672
Costo realizzato	16.137.357	16.143.029
Pagamenti	16.134.504	16.143.029

Il grafico seguente mostra, in percentuale, gli scostamenti tra il 2013 e il 2014 di impegni, costo realizzato e pagamenti.



I progetti inseriti nella tabella seguente presentano criticità finanziarie

Codice	Denominazione	Costo Totale	Finanziamento	Finanziamento da reperire
SarBC2-07	Museo archeologico nazionale e Pinacoteca nazionale. Integrazione strutturale	90.000,00	FAS Delibera CIPE N. 20/04	90.000,00
SarBC2-08	Pinacoteca nazionale. Allestimento	600.000,00	FAS Delibera CIPE N. 20/04FAS	600.000,00
SarBC4-21	Biblioteca Universitaria di Cagliari: allestimento funzionale nuova sede	1.455.378,00	MIBAC L. 662/96	1.455.378,00
SarBC4 -23	Archivi-deposito archeologici, viale La Plaia - Cagliari. Progettazione ampliamento	350.000,00	FAS Delibera CIPE N. 20/04	350.000,00
TOTALI		2.495.378,00		2.495.378,00

Tutti gli interventi, tranne il SarBC4-21 che era finanziato originariamente con il Programma lotto - L. 662/96 Lotto 2005 Cap. 7461. e poi riproposto con la Progr. del Gioco del Lotto 2007/2009, avevano un finanziamento sulla CIPE N. 20/04 ma le risorse sono state poi riprogrammate con il II Atto Integrativo e gli interventi posti in "sospeso".

La seguente tabella mostra gli interventi per i quali emergono economie da riprogrammare



Codice	Denominazione	Costo Totale	Quota FAS	Economie Totali	Economie FAS
SARBC2-04	Allestimento Museo del '900 e del contemporaneo (Carmelo)	890.000,00	890.000,00	800,00	800,00
SARBC2-13	Recupero dell'edificio de "La Piccola " per il museo del Porto – Porto Torres (SS)	1.575.194,00	1.575.194,00	2.405,79	2.405,79
SARBC2-14	Valorizzazione museale di Montevecchio-Guspini	1.910.890,00	1.910.890,00	18,65	18,65
SARBC3-18	Centro di conservazione dei Beni Culturali - Laboratori aperti al pubblico - Sassari	3.000.000,00	3.000.000,00	2,81	2,81
SARBC3-19	Scuola di Alta Formazione per restauratori. Impianto strutturale- Sassari	1.000.000,00	1.000.000,00	1.857,28	1.857,28
SARBC4-29	Sistema Informativo Georeferenziato (GIS) dei Beni Culturali della Sardegna	350.000,00	350.000,00	200,70	200,70
SARBC-SF5	Studio di fattibilità messa in rete e condivisione dei sistemi informativi sui beni culturali in Sardegna	250.000,00	250.000,00	49.057,20	49.057,20

2.2.7 Beni culturali - I Atto integrativo (SARBD)

L'Atto integrativo all'APQ Beni Culturali sottoscritto il 02.10.2006 è il primo dei tre Atti stipulati ad integrazione dell'accordo originario, allo scopo di ampliare il programma complessivo con l'inserimento di alcune nuove iniziative e di migliorare l'efficacia dell'Accordo, con particolare riguardo all'accelerazione della spesa.

Le articolazioni delle linee strategiche d'intervento interessate dal primo Atto integrativo sono la 2.1 "Recupero e valorizzazione delle testimonianze storiche", la 3.1 "Realizzazione di centri di alta formazione per il restauro e la conservazione dei beni culturali", la 3.2 "Laboratori delle arti e della creatività", la 4.1 "Realizzazione e recupero di archivi e biblioteche" e la 4.2 "Recupero e fruizione al pubblico del patrimonio archivistico e librario. Studio di fattibilità".

	STANZIAMENTI	QUOTA FAS	INTERVENTI TOTALI	INTERVENTI ATTIVI
Alla stipula	€ 44.179.200,00	€ 44.179.200,00	N. 10	N. 10
Al 31/12/2013	€ 2.550.000,00	€ 2.550.000,00	N. 8	N. 6
Al 31/12/2014	€ 2.550.000,00	€ 2.550.000,00	N. 8	N. 5

I dati elencati riportano le condizioni dell'Accordo alla data della stipula (02.10.2006) e al 31.12.2014. Ai fini dell'analisi deve essere tenuto in conto che nell'arco compreso fra tali due termini è intercorsa la stipula del II Atto Integrativo, che ha determinato una sostanziale rimodulazione del quadro delle risorse finanziarie di cui all'Accordo precedente.

In generale l'Accordo presenta una importante crescita del realizzato e dei pagamenti.

Al termine del periodo di riferimento, risultano conclusi 3 interventi; 4 sono in avanzata fase di realizzazione e pertanto ci si attende un generale miglioramento della velocità di spesa ipotizzando che entro il 2015 si

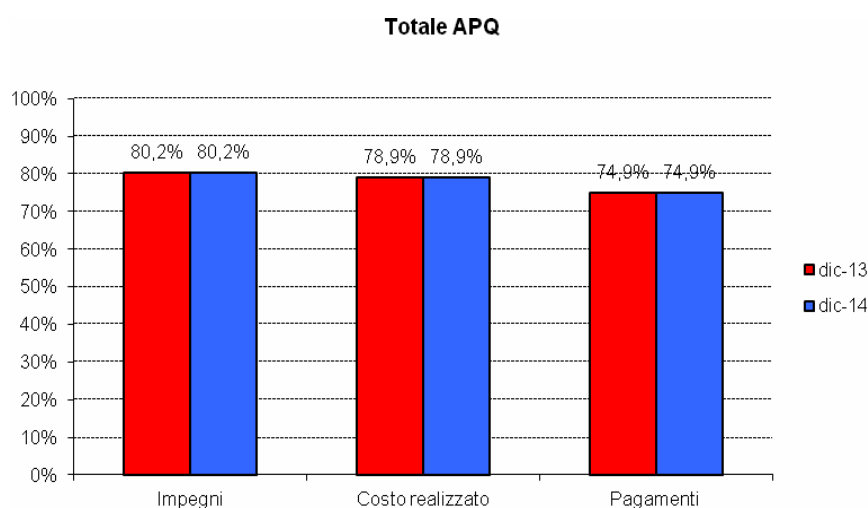


proceda alla chiusura degli stessi. Un intervento è in stato sospeso, come meglio specificato di seguito. Tra gli interventi conclusi, l'intervento BD-07 ha rilevato quali economie riprogrammabili la somma di €19,74.

La tabella seguente mostra i valori degli stanziamenti, impegni, costo realizzato e pagamenti al 31/12/2013 e al 31/12/2014.

	dic-13	dic-14
Stanziamenti	2.550.000	2.550.000
Impegni	2.046.225	2.055.386
Costo realizzato	2.011.858	2.034.176
Pagamenti	1.910.640	1.964.752

Il grafico seguente mostra, in percentuale, gli scostamenti tra il 2013 e il 2014 di impegni, costo realizzato e pagamenti.



L'intervento SarBD-03, Rete museale dei Fenici, ha subito dei ritardi in fase di procedura di gara, in esito agli adempimenti prescritti dagli artt. 38 e 48 del D. Lgs 163/2006. In data 21/12/2010, l'intervento è stato sottoposto a verifica da parte dell'UVER, conclusasi con la previsione di un provvedimento di aggiudicazione definitiva da raggiungersi in follow-up entro il 31.03.2011. La stazione appaltante, valutati i vincoli e le problematiche tecniche legate alla nuova destinazione d'uso del sito monumentale (Torre di Torregrande) nonché le caratteristiche della procedura di gara (appalto concorso), non ha ritenuto raggiungibile l'obiettivo. Pertanto, in data 17.05.2011 con nota dell'UVER prot. n. 6885-U, Il MiSE ha comunicato l'esito negativo della verifica proponendo il definanziamento dell'intervento al CIPE, formalizzato successivamente con la Delibera CIPE 80/2011. Attualmente si è in attesa di procedere alla cancellazione a livello di applicativo SGP della copertura finanziaria defanziata.

La seguente tabella mostra gli interventi per i quali emergono economie da riprogrammare

Codice	Denominazione	Costo Totale	Quota FAS	Economie Totali	Economie FAS
SARBDSarBD-07	Patrimonio archeologico subacqueo di Arbus e recupero di un galeone storico	149.980,26	149.980,26	19,74	19,74



2.2.8 Beni culturali - Il Atto integrativo (SARBF)

Secondo atto integrativo APQ Beni Culturali, stipulato il 26.10.2007 al fine, tra l'altro, di garantire la realizzazione di alcuni importanti interventi e arricchire ulteriormente il programma complessivo dell'Accordo di Programma Quadro e del I Atto Integrativo.

Gli interventi compresi nel presente Atto, coerenti con le linee strategiche dell'APQ originario si inseriscono all'interno della linea 2.1 "Recupero del patrimonio storico, culturale e paesaggistico. Recupero e valorizzazione delle testimonianze storiche, archeologiche e Culturali".

A causa di alcune criticità tecnico-finanziarie, che non avrebbero permesso di aggiudicare alcuni interventi e in attuazione della Delibera della Giunta Regionale n 38/11 del 6 agosto 2009 si è giunti, in data 27 ottobre 2009, alla sottoscrizione del Protocollo di riprogrammazione delle risorse aree sottoutilizzate di cui alla Delibera CIPE 3/2006, che ha portato ad una modifica del quadro finanziario, in diminuzione.

Tale Protocollo ha tra l'altro, previsto l'annullamento di 1 intervento e la sospensione di un altro nel presente Accordo.

	STANZIAMENTI	QUOTA FAS	INTERVENTI TOTALI	INTERVENTI ATTIVI
Alla stipula	€ 52.519.200,00	€ 52.369.200,00	N. 16	N. 16
Al 31/12/2013	€ 20.969.200,00	€ 20.819.200,00	N. 15	N. 8
Al 31/12/2014	€ 20.969.200,00	€ 20.819.200,00	N. 15	N. 7

In generale l'Accordo presenta una crescita del realizzato e dei pagamenti.

Dei 15 interventi complessivi, 9 risultano conclusi, 1 sospeso, 5 in avanzato stato di realizzazione.

L'intervento SarBF-03 ha rilevato quali economie riprogrammabili la somma di € 4.597,79, l'intervento SarBF-06 la somma di € 27,31 l'intervento SarBF-07 la somma di € 60,61, SarBF-08 la somma di € 4.116,46, l'intervento SarBF-11 la somma di € 3.541,50 e l'intervento SarBF-13 la somma di € 5.356,00.

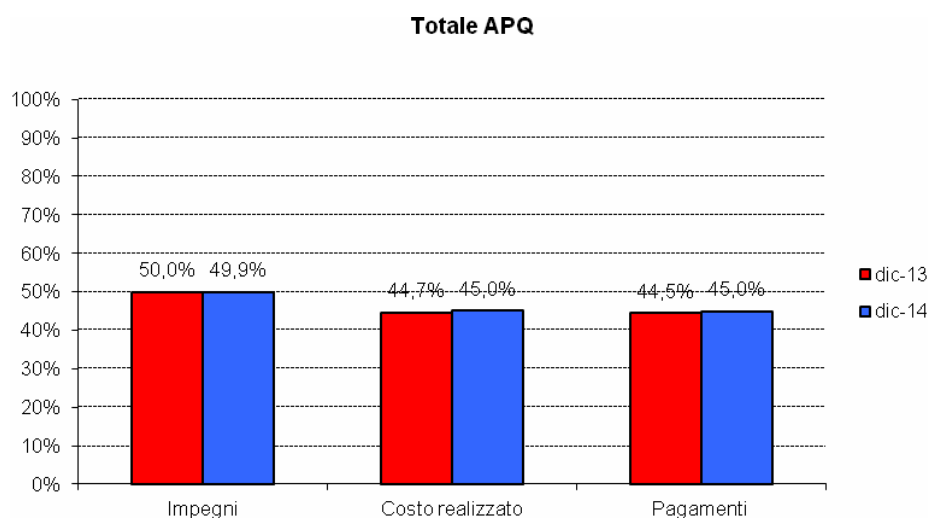
L'intervento SarBF-01b "Museo regionale dell'arte nuragica e dell'arte contemporanea del Mediterraneo – Cagliari. Realizzazione 1° modulo funzionale" risulta sospeso in quanto in data 26.10.2009 sono stati rimodulati € 5.000.000 della Del. CIPE 3/2006 e in data 19.01.2010, a seguito di ordinanza P.C.M., sono stati destinati gli altri € 20.550.000,00 della Del. CIPE 35/2005 per la viabilità. Pertanto la componente FAS risulta inferiore di € 20.550.000,00 rispetto al 31.12.2011.

Gli impegni presentano una lieve flessione dovuta alla rielaborazione del quadro economico degli interventi in vista della chiusura contabile e ai disimpegni delle economie da riprogrammare.

La tabella seguente mostra i valori degli stanziamenti, impegni, costo realizzato e pagamenti al 31/12/2012 e al 31/12/2013.

	dic-13	dic-14
Stanziamenti	20.969.200	20.969.200
Impegni	10.486.003	10.473.210
Costo realizzato	9.363.883	9.444.116
Pagamenti	9.332.354	9.425.918

Il grafico seguente mostra, in percentuale, gli scostamenti tra il 2013 e il 2014 di impegni, costo realizzato e pagamenti



La seguente tabella mostra gli interventi per i quali emergono economie da riprogrammare

Codice	Denominazione	Costo Totale	Quota FAS	Economie Totali	Economie FAS
SARBF-03	Museo MAN Nuoro. Ampliamento spazi espositivi	860.000	860.000	4.597,79	4.597,79
SARBF-06	Novenario di S. Mauro di Sorgono. Recupero	700.000	700.000	27,31	27,31
SARBF-07	Nuraghe Arrubiu – Orroli. Restauro conservativo	300.000	300.000	60,61	60,61
SARBF-08	Monte D'Accoddi - Sassari. Restauro conservativo	250.000	250.000	4.116,46	4.116,46
SARBF-11	Nuraghe Nolza - Meana Sardo. Restauro conservativo	200.000	200.000	3.541,50	3.541,50
SARBF-13	S'Urbale e Abini – Teti. Restauro conservativo	300.000	300.000	5.356,00	5.356,00

2.2.9 Beni culturali - III Atto integrativo (SARBG)

Il Terzo atto integrativo APQ Beni Culturali è stato sottoscritto il 29/11/2007 per dare garanzia di realizzazione ad alcuni importanti interventi e per ampliare il programma complessivo dell'Accordo con l'inserimento di interventi prevalentemente di natura infrastrutturale, che rientrano nelle linee strategiche d'intervento: 2. "Recupero del patrimonio storico, culturale, paesaggistico"; 3. "Ricerca e Sviluppo del Capitale Umano"; 4. "Condivisione della conoscenza".

L'Atto integrativo del 29/11/2007, a seguito di alcune criticità tecnico-finanziarie che non avrebbero permesso di aggiudicare alcuni interventi finanziati con la Delibera CIPE 3/2006, è stato soggetto ad una rimodulazione delle risorse e riprogrammato come stabilito nel Protocollo sottoscritto in data 27/10/2009.

Il quadro degli interventi, a seguito della rimodulazione del 27.10.2009, ha subito un incremento passando da 8 a 24 progetti, con l'annullamento di 3 vecchi interventi e l'inserimento di 19 nuovi interventi.



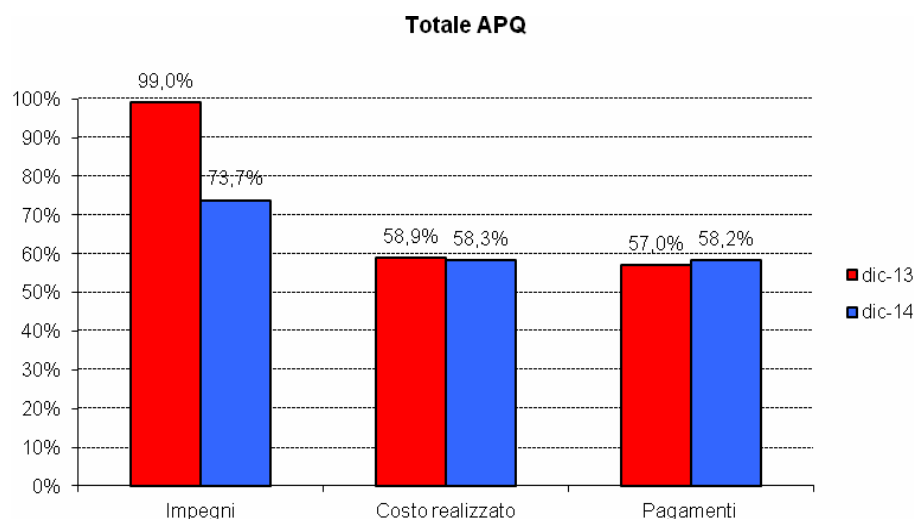
	STANZIAMENTI	QUOTA FAS	INTERVENTI TOTALI	INTERVENTI ATTIVI
Alla stipula	€ 8.000.000,00	€ 8.000.000,00	N. 8	N. 8
Al 31/12/2013	€ 19.372.479,32	€ 19.050.000,00	N. 24	N. 13
Al 31/12/2014	€ 19.372.479,32	€ 19.050.000,00	N. 24	N. 12

L'Accordo, ha subito una notevole crescita, gli interventi conclusi sono 12 su 24; dei rimanenti, 5 interventi hanno concluso l'iter procedurale, sono in attesa di chiusura contabile amministrativa finale. Per i restanti interventi, quasi tutti in fase di esecuzione, si attende un andamento nei tempi previsti da cronoprogramma. Per quanto riguarda la velocità di realizzazione e di spesa, nel periodo di riferimento, si registra un lieve miglioramento rispetto al pagato 31/12/2013 .mentre, a seguito di un riordino nelle annualità dei costi realizzati, si registra una leggera flessione. La variazione presente negli impegni scaturisce dal disimpegno sull'intervento SARBG-10, come meglio descritto di seguito.

La tabella seguente mostra i valori degli stanziamenti, impegni, costo realizzato e pagamenti al 31/12/2013 e al 31/12/2014

	dic-13	dic-14
Stanziamenti	19.372.479	19.372.479
Impegni	19.187.753	14.281.240
Costo realizzato	11.407.197	11.295.012
Pagamenti	11.039.068	11.276.039

Il grafico seguente mostra, in percentuale, gli scostamenti tra il 2013 e il 2014 di impegni, costo realizzato e pagamenti.



Le criticità rilevate riguardano problematiche attinenti ai passaggi procedurali.

Nel caso dell'intervento SARBG-10, le verifiche sui requisiti dei concorrenti di cui agli artt. 38 e 48 D. Lgs 163/2006 -e gli esiti delle medesime- hanno provocato uno slittamento dei tempi del cronoprogramma,



nonché il disimpegno d'ufficio di parte delle somme precedentemente impegnate. Lo slittamento del cronoprogramma inoltre è dovuto alle problematiche tecniche createsi in corso di progettazione che hanno indotto la Giunta Regionale a disporre l'assegnazione dell'intero capannone Ex CISAPI a favore della Direzione Regionale per la Comunicazione per la realizzazione dell'Archivio di deposito generale dell'Amministrazione regionale (Delibera n°52/15 del 23/12/2014), per superare gli ostacoli legati alla legislazione sulla sicurezza e ai pareri dei VV.FF. Attualmente è in corso da parte di AREA la redazione del progetto definitivo da porre a base di gara per appalto integrato.

Si riscontrano inoltre problematiche comuni, dovute alla complessità di alcuni interventi che non si limitano al semplice restauro e recupero delle strutture ma contemplano molteplici attività (progetto culturale, allestimento, autorizzazione reperti, piano di comunicazione, piano di gestione), il cui coordinamento - necessario per ottenere risultati di fruibilità e funzionalità del bene culturale- ingenera un rallentamento delle fasi procedurali.

La seguente tabella mostra gli interventi per i quali emergono economie da riprogrammare

Codice	Denominazione	Costo Totale	Quota FAS	Economie Totali	Economie FAS
SARBG-05	Restauro e valorizzazione area archeologica Viale Trieste 105 - Assessorato del Turismo	440.000,00	440.000,00	351,46	351,46
SARBG-11	Chiesa parrocchiale di S. Bartolomeo Apostolo - Comune di Meana Sardo	130.000,00	130.000,00	5.946,38	5.946,38
SARBG-14	Comune di Gairo - interventi consolidativi con opere di recupero e conservazione della chiesa campestre di San Lussorio	285.000,00	285.000,00	2.982,51	2.982,51
SARBG-15	Comune di Gairo - completamento del restauro della chiesa di S. Elena	200.000,00	200.000,00	1.956,21	1.956,21
SARBG-16	Completamento del restauro della chiesa di S. Giulia e valorizzazione delle emergenze archeologiche al suo interno	300.000,00	300.000,00	588,32	588,32
SARBG-17	Comune di S. Giusta - completamento del parco archeologico necropoli fenicia in prossimità della chiesa di S. Severa	396.000,00	396.000,00	3.278,96	3.278,96
SarBG-24	Comune di Cagliari - Chiesa della Purissima in Castello: completamento delle opere di restauro	527.000,00	500.000,00	6.692,90	0
SarBG-27	Opere di risanamento strutturale e completamento del restauro conservativo della chiesa di S. Eufisio in Stampace	800.000,00	530.000,00	3.842,63	0

2.2.10 Contratto di Localizzazione CICT (SARC1)

I dati relativi al contratto di localizzazione in oggetto non sono variati rispetto a quanto rappresentato nei RAE precedenti a cui si rimanda per la descrizione del contesto.

La tabella seguente mostra lo stato degli impegni, delle spese e dei costi realizzati

	dic-13	dic-14
Stanziamanti	60.600.000	60.600.000
Impegni	1.500	1.500
Costo realizzato	1.500	1.500
Pagamenti	1.500	1.500

2.2.11 Contratto di localizzazione Skylogic Mediterraneo Srl (SARC2)

I dati relativi al contratto di localizzazione in oggetto non sono variati rispetto a quanto rappresentato nei RAE precedenti a cui si rimanda per la descrizione del contesto.

La tabella seguente mostra lo stato degli impegni, delle spese e dei costi realizzati

	dic-13	dic-14
Stanziamanti	21.807.120	21.807.120
Impegni	15.421.832	15.421.832
Costo realizzato	14.623.768	14.623.768
Pagamenti	14.623.768	14.623.768

2.2.12 Difesa del Suolo (SARDS)

L'Accordo di Programma Quadro "Difesa del Suolo" ha come oggetto la realizzazione di un programma integrato di interventi volti alla messa in sicurezza della rete stradale a rischio frana e delle aree a forte criticità idrogeologica, avendo quale strumento di pianificazione il Piano Stralcio di Bacino per l'Assetto Idrogeologico (PAI).

Il programma attuativo degli interventi di difesa del suolo dell'Accordo è diretto al conseguimento, nelle aree di intervento e compatibilmente con le risorse finanziarie disponibili, dei seguenti obiettivi:

- migliorare la fruibilità della rete stradale isolana;
- conseguire un più alto grado di sicurezza dei territori e delle popolazioni;
- assicurare un più elevato tasso di crescita attraverso la valorizzazione di risorse locali, anche in chiave produttiva, generando un aumento dell'occupazione attraverso il miglioramento della dotazione infrastrutturale;



- accrescere la competitività territoriale, in particolare laddove situazioni di criticità idrogeologica costituiscono impedimento o comunque rallentamento della valorizzazione e riequilibrio territoriale.

L'APQ "Difesa del Suolo", finanziato con i fondi della Delibera CIPE 17/03, è stato siglato a Roma in data 31.03.2004 e successivamente rimodulato con l'Atto Integrativo, in data 22/12/2005. Alla stipula, l'Accordo prevedeva n. 38 interventi per un costo complessivo di € 30.000.000,00, interamente a valere su fondi CIPE, delibera n. 17 del 05.05.2003. Con la prima rimodulazione, effettuata nell'ambito del l'Atto integrativo nel 2005, il numero di interventi previsto è salito a n. 39 e il costo complessivo a € 42.400.000,00, di cui 30.000.000,00 di fondi FSC, 11.250.000,00 di fondi P.O.R. e € 1.150.000,00 Legge n. 67/88.

Allo stato attuale, il quadro finanziario dell'Accordo è pertanto così composto:

	STANZIAMENTI	QUOTA FSC	INTERVENTI TOTALI	INTERVENTI ATTIVI
Alla stipula	30.000.000	30.000.000	N. 38	N. 38
Al 31/12/2013	42.616.960	29.793.796	N. 44	N. 44
Al 31/12/2014	42.616.960	29.793.796	N. 44	N. 44

A seguito della rimodulazione resa necessaria dalla OPCM (Ordinanza del Presidente del Consiglio dei Ministri) n. 3663 del 19.03.2008 la quota FSC è diminuita rispetto allo stanziamento originario da € 30.000.000 a € 29.793.796.

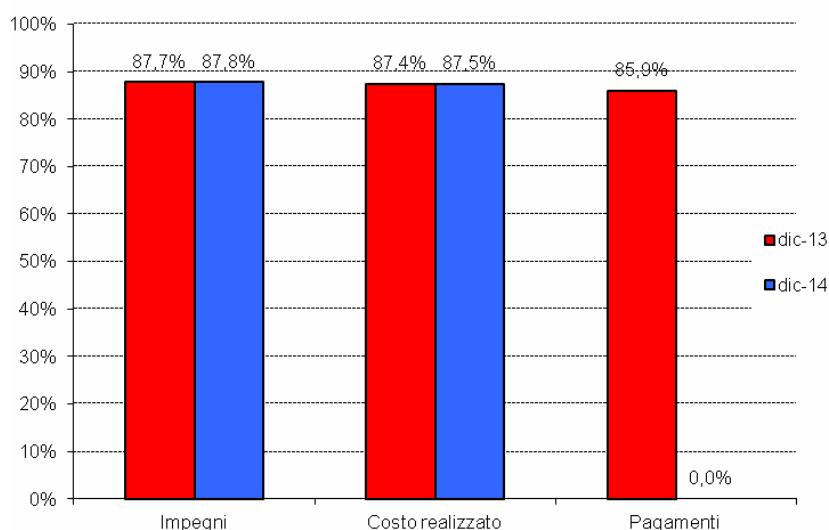
Al 31/12/2014, oltre ai 39 interventi già censiti, risultano inseriti altri 5 interventi di completamento degli interventi originari tra cui l'intervento con codice "DF01b" ancora in fase di chiusura. Nel corso del 2014 è stato chiuso l'intervento con codice "DF 20".

Per quello che concerne l'avanzamento finanziario degli interventi, nel corso del 2014 si è registrato un leggero scostamento degli impegni, del costo realizzato e dei pagamenti, in quanto gran parte degli interventi attivi presenti su SGP sono conclusi dal punto di vista finanziario e procedurale, mentre verranno chiusi sul Sistema di Monitoraggio non appena saranno acquisiti i documenti di chiusura.

	dic-13	dic-14
Stanziamenti	42.616.960	. 42.616.960
Impegni	37.393.816	. 37.404.265
Costo realizzato	37.260.792	.37.271.241
Pagamenti	36.618.400	.36.645.093

Il grafico seguente mostra, in percentuale, gli scostamenti rispetto al 2013 tra impegni, costo realizzato e pagamenti.

Totale APQ



In riferimento all'avanzamento procedurale, al 31/12/2014 la situazione dei 44 interventi è la seguente:

- n. 33 interventi si trovano in stato di funzionalità;
- n. 8 interventi si trovano nella fase di collaudo;
- n. 2 interventi sono ancora in fase di "progettazione esecutiva" (invariati), con una incidenza complessiva sul costo totale delle operazioni del 6,88%. Entrambi questi interventi sono posti in stato di "sospesi": si tratta degli interventi con codice DF04 "Sistemazione idraulica del rio Gutturu-Flumini nell'abitato di Gonnese" e DF17 "Consolidamento dei versanti franosi lungo la SP Talana – Villagrande".

Per quello che concerne le economie la situazione è rappresentata nella seguente tabella:

Codice	Denominazione	Costo Totale	Quota FSC	Economie	Note
SARDSDF02	Interventi per la riduzione del pericolo di movimenti franosi lungo la S.P. Villasalto - S.S. 384	716.243	716.243	83.757	
SARDSDF06	Completamento sistemazione idraulica Rio Mannu Pula	1.475.997	1.475.997	24.003	Lavori ultimati l'Ente deve ancora deve inviare i documenti per chiudere l'intervento su SGP. Le economie quantificate su SGP potrebbero non essere più disponibili.
SARDSDF07	Rio Masoni Ollastu completamento sistemazione idraulica e rifacimento ponte SS 195	885.322	885.322	113.894	L'ente ha utilizzato le economie per alcuni lavori urgenti di completamento



					dell'intervento principale. È stata avviata la procedura scritta per acquisire l'autorizzazione del tavolo dei sottoscrittori a sanatoria.
SARDSDF08	Opere di protezione per frana lungo la rete viaria provinciale	602.331	602.331	7.669	
SARDSDF10	Opere per la riduzione del pericolo frane lungo la SS 292 in comune di Sennariolo	392.694	392.694	7.272	
SARDSDF18	Consolidamento dei versanti franosi lungo la sp Talana - Villagrande	299.141	299.141	100.859	
SARDSDF19	Consolidamento dei versanti franosi lungo la SS 129 in prossimità dell'abitato di Bosa	951.992	951.992	48.008	
SARDSDF21	Consolidamento dei versanti franosi lungo la sp e sc Nuoro - Monte Ortobene	860.369	860.369	139.799	In data 24/04/2013 è stata attivata la procedura scritta per la richiesta di utilizzo delle Economie. Il MISE non ha ancora riscontrato la nota prot. n. 14807 del 24.04.2013.
SARDSDF22a	Completamento consolidamento dei versanti franosi lungo la ss 125 località Monte Tului	531.222	531.222	23.347	
SARDSDF22b	Completamento consolidamento dei versanti franosi lungo la ss 125 località Monte Tului	99.796	99.796	25.635	
SARDSDF26	Consolidamento versanti in frana lungo il tracciato della SS 125 e delle strade comunali	388.106	388.106	12.023	
SARDSDF29a	Consolidamento versanti franosi lungo la SS 198 pressi Km 79	396.030	396.030	1.281	
SARDSDF29b	Consolidamento versanti franosi lungo la SS 198 pressi Km 79	81.614	81.614	1.075	
SARDSDF33	Opere di consolidamento dei versanti in frana lungo la SS 131 nel tratto compreso tra il pianoro di Campeda e il bivio di Bonorva	1.033.253	1.033.253	148.777	L'Ente era stato autorizzato all'utilizzo delle economie ma poi ha comunicato di voler rinunciare.
SARDSDF37	Consolidamento delle aree in frana lungo la strada di accesso all'abitato	702.620	702.620	720	
SARDSDF38	Consolidamento versanti SS134 Comune di Castelsardo	898.170	898.170	1.830	
SARDSDF39a	Consolidamento dei versanti in frana	254.049	254.049	551	



	lungo la strada SS 134 nel comune di Sedini				
SARDSDF39b	Consolidamento dei versanti in frana lungo la strada SS 134 nel comune di Sedini	45.202	45.202	199	
SARDSDF41	Sistemazione del Rio Mannu in prossimità della SP18 e adeguamento traversamenti.	1.641.645	1.641.645	14.715	

L'importo complessivo delle economie presenti su SGP è di € 755.414,67 di cui:

- € 113.894,37 già utilizzate dal Comune di Capoterra nell'ambito dell'intervento con codice DF07 per alcuni lavori urgenti di completamento del progetto principale;

- € 139.799,38 oggetto di richiesta di riprogrammazione da parte del Comune di Nuoro. In data 24.04.2013 è stata attivata la procedura scritta per la richiesta di utilizzo delle economie per l'intervento con codice DF21. La procedura scritta non si è ancora conclusa in quanto manca il parere del MISE.

- € 148.777,13 riferite all'intervento con codice DF33 resesi nuovamente disponibili in quanto l'Ente che precedentemente era stato autorizzato all'utilizzo di tali risorse ha poi comunicato di voler rinunciare.

L'indeterminatezza sulla gestione delle economie causata dalle disposizioni di alcune delibere del CIPE intervenute negli scorsi anni ha costituito nella gestione dell'APQ un problema significativo, in quanto non è stato possibile dare attuazione a nuovi interventi, né dare riscontro alle richieste di utilizzo di economie pervenute.

2.2.13 Difesa del Suolo II Atto Integrativo (SARDT)

Gli interventi ricompresi nel II Atto Integrativo dell'APQ Difesa del Suolo sono parte di una più vasta pianificazione di bacino ex legge 183/89, e più specificamente sono attuativi del "Piano stralcio di bacino per l'Assetto Idrogeologico". Si tratta di interventi in stretta continuità programmatica rispetto all'Accordo di Programma Quadro "Difesa del Suolo" del 2004 e alla relativa integrazione del 2005, in quanto concorrono al raggiungimento della messa in sicurezza dei centri abitati, delle infrastrutture e delle aree a forte criticità idrogeologica. In particolare, coerentemente con i criteri fissati dalla Giunta Regionale, gli interventi si pongono l'obiettivo di mettere in sicurezza due aree vallive (valli del Cedrino e del rio Posada) a forte criticità idrogeologica e di evitare i rischi di frana, in un'area montana a forte erosione e dissesto, interessanti un'area di particolare valenza naturalistica.

Gli studi di fattibilità proposti sono tesi ad individuare concretamente metodi e strumenti per il riassetto idrogeologico. Gli studi sono in stretta continuità programmatica rispetto all'Accordo di Programma Quadro "Difesa del Suolo" del 2004, così come con il I Atto Integrativo, in quanto specificano aspetti metodologici e operativi, sia in ambito generale che in aree particolari, per la messa in sicurezza delle aree a forte criticità idrogeologica.

L'"APQ Difesa del Suolo - II Atto integrativo" è stato siglato a Roma in data 26/10/2006; comprendeva in origine n. 8 progetti (n. 3 "interventi" e n. 5 Studi di fattibilità), mentre al 31/12/2013 gli interventi censiti sono 6, in quanto 2 degli studi di fattibilità previsti non sono stati avviati. Gli stanziamenti, previsti inizialmente a valere sui fondi della Delibera CIPE 35/05, sono stati incrementati, nell'ambito del III Atto Integrativo del



26/10/2007, con uno stanziamento ulteriore a valere sulle risorse stanziato con la delibera CIPE n. 03/06, pari a €14.100.000,00, ad integrazione dello stanziamento originale.

Una ulteriore rimodulazione finanziaria in diminuzione di € 10.000.000,00, è avvenuta in attuazione dell'Ordinanza del Presidente del Consiglio dei Ministri n. 3663 del 19 marzo 2008 "Ulteriori disposizioni per lo svolgimento dei grandi eventi relativi alla Presidenza Italiana del G8 e al 150° anniversario dell'Unità d'Italia". Tali risorse sono state riprogrammate con Deliberazione della Giunta Regionale n. 44/41 del 6 agosto 2008 a favore degli interventi previsti per il G8.

Allo stato attuale, il quadro finanziario dell'Accordo è pertanto così composto:

	STANZIAMENTI	QUOTA FSC	INTERVENTI TOTALI	INTERVENTI ATTIVI
Alla stipula	11.100.000	11.100.000	N. 8	N. 8
AI 31/12/2013	15.200.000	15.200.000	N. 6	N. 6
AI 31/12/2014	15.200.000	15.200.000	N. 6	N. 6

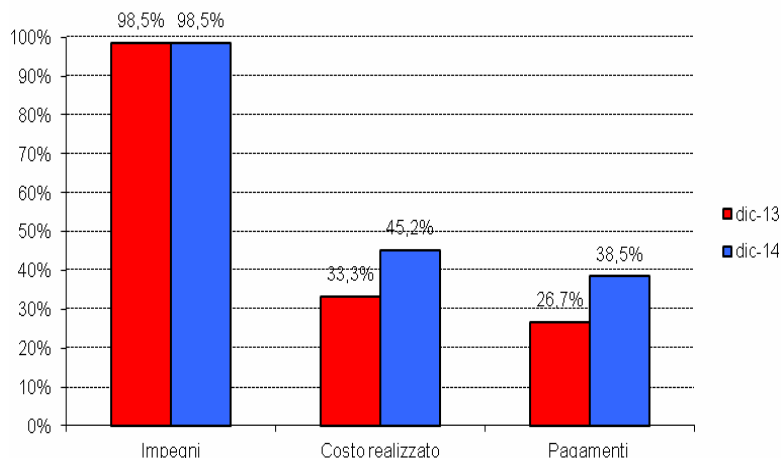
Gli stanziamenti rispetto al 31/12/2013 non hanno subito variazioni mentre per quello che concerne l'avanzamento finanziario degli interventi la percentuale di impegno è pari a quasi il 100%. Per quanto concerne la spesa nel corso del 2014 i pagamenti hanno registrato un incremento del 11,8%, mentre il costo realizzato è aumentato dell'11,9%.

La tabella che segue mostra i valori degli scostamenti per gli stanziamenti, impegni, costo realizzato e pagamenti.

	dic-13	dic-14
Stanziamenti	15.200.000	15.200.000
Impegni	14.970.445	14973421
Costo realizzato	5.055.095	6.863.362
Pagamenti	4.059.510	5.856.986

Il grafico seguente mostra, in percentuale, gli scostamenti tra il 2013 e 2014 di stanziamenti, impegni, costo realizzato e pagamenti.

Totale APQ



Con riguardo all'avanzamento procedurale, gli studi di fattibilità sono ancora in corso di realizzazione.

Le aree oggetto dei seguenti interventi sono state colpite dall'evento alluvionale del mese di novembre 2013, ciò ha comportato rallentamenti nell'esecuzione dei lavori:

- 1) APQ DF 44 "Fiume Posada- Interventi per la mitigazione del rischio idraulico nel bacino del rio Posada a valle della diga di Maccheronis". Progettazione generale e 1° stralcio esecutivo";
- 2) APQ DF43 "Fiume Cedrino Interventi di mitigazione del rischio idraulico nei territori a valle della diga Pedra e Othoni". Progettazione generale e 1° stralcio esecutivo".

Per quello che concerne le economie dichiarate nel sistema di monitoraggio, la situazione è la seguente:

Codice	Denominazione	Costo Totale	Quota FSC	Economie	Note
SARDTDF45	Interventi di ricostruzione boschiva, consolidamento di versanti a rischio di erosione a ridosso dell'abitato del Comune di Villacidro.	380.095,23	380.095,23	19.904,77	

2.2.14 Difesa del Suolo III Atto Integrativo (SARDU)

Gli interventi ricompresi nell'Atto sono in stretta continuità programmatica rispetto all'Accordo di Programma Quadro "Difesa del Suolo" del 2004, e alla relativa integrazione del 2005 e del 2006, in quanto concorrono al raggiungimento della messa in sicurezza dei centri abitati, delle infrastrutture e delle aree a forte criticità idrogeologica. In particolare, al fine di raggiungere gli obiettivi dell'Accordo, sono stati utilizzati dei criteri specifici, definiti dal Quadro Strategico dell'APQ condiviso dai soggetti sottoscrittori, come la coerenza programmatica, l'avanzamento progettuale, la coerenza con la programmazione di bacino ed in particolare con il PAI, riguardo alla perimetrazione delle aree di rischio R3 e R4 oltre che gli ulteriori criteri di priorità seguenti:

- percentuale di aree a rischio nell'ambito urbano;
- numero di abitanti coinvolti nel rischio;
- presenza di infrastrutture strategiche;



- beni ambientali interessati.

L'APQ Difesa del Suolo - III Atto Integrativo" finanziato con i fondi della Delibera CIPE 03/06, è stato siglato a Roma in data 26/10/2007; comprendeva in origine n. 14 progetti: n. 8 "interventi", n. 5 Progettazioni Preliminari e n. 1 azione di sistema, mentre nel 2014 gli interventi censiti sono 13, poiché gli interventi DF51 e DF52, (censiti al DF43 e DF 44 di cui si riferisce nel rapporto relativo al SARDT) sono usciti dal III atto aggiuntivo. Al contempo è stato inserito l'intervento con codice DF66 originariamente programmato con risorse POR 2000-2006.

Le cinque progettazioni preliminari proposte sono finalizzate all'acquisizione di un quadro conoscitivo più dettagliato delle esigenze residue in materia di mitigazione del rischio idrogeologico sulla base delle problematiche già individuate dal PAI e dei finanziamenti disposti.

L'azione di sistema è finalizzata al rafforzamento delle competenze necessaria per delineare i criteri, le scelte metodologiche più innovative e le linee di intervento da sviluppare nell'ambito della difesa del suolo.

Lo stanziamento originario, previsto nell'ambito del III Atto Aggiuntivo APQ Difesa del Suolo (€ 20.690.000,00), è diminuito di € 14.100.000,00 a seguito della rimodulazione degli interventi del II Atto aggiuntivo ed aumentato di € 1.000.000,00 e dell'inserimento dell'intervento con codice DF 66.

Allo stato attuale, il quadro finanziario dell'Accordo è pertanto così composto:

	STANZIAMENTI	QUOTA FSC	INTERVENTI TOTALI	INTERVENTI ATTIVI
Alla stipula	20.690.000	20.690.000	N. 14	N. 14
Al 31/12/2013	7.590.000	6.590.000	N. 13	N. 13
Al 31/12/2014	7.590.000	6.590.000	N. 13	N. 13

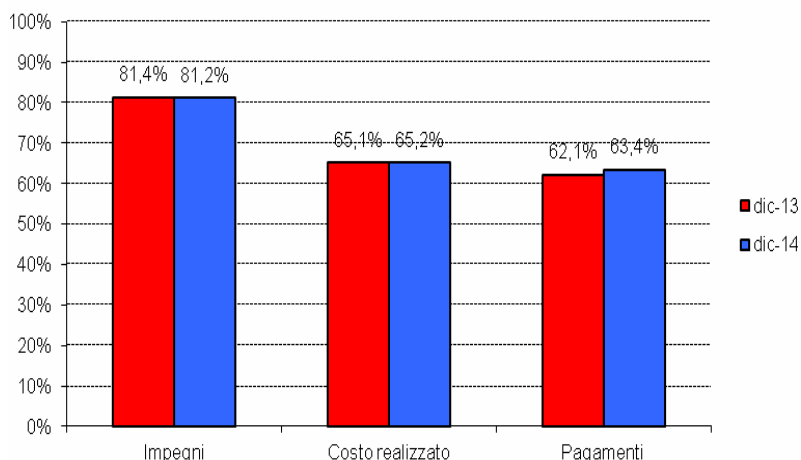
Per quanto concerne l'avanzamento finanziario degli interventi, si registra nel corso del 2014 un decremento pari al 0,1% per gli impegni, mentre il costo realizzato non ha subito nessuna variazione ed i pagamenti un aumento dell'1,2%.

	dic-13	dic-14
Stanziamanti	7.590.000	7.590.000
Impegni	6.174.532	6.163.662
Costo realizzato	4.939.874	4.946.804
Pagamenti	4.716.132	4.810.692

Il grafico seguente mostra, in percentuale, gli scostamenti rispetto al 2013 tra impegni, costo realizzato e pagamenti



Totale APQ



Con riguardo all'avanzamento procedurale, si registra rispetto al 2013 quanto segue: n. 7 interventi sono ancora in fase di esecuzione di cui n. 5 sono Progettazioni Preliminari, n.3 interventi sono in fase di funzionalità e si è in attesa degli ultimi pagamenti e documenti finali per procedere con le operazioni di chiusura.

Inoltre, si rileva che l'intervento con codice DF53 "Opere di difesa idraulica della città di Bosa" è ancora in fase di progettazione preliminare. L'iter procedurale ha subito un forte rallentamento poiché risulta inserito in un intervento generale più articolato e complesso.

La tabella seguente mostra la ripartizione delle economie per un importo complessivo pari a € 209.589,30:

Codice	Denominazione	Costo Totale	Quota FSC	Economie	Note
SARDTDF66	Opere di consolidamento a protezione dell'abitato	809.867	809.867	190.133	In data 24/04/2013 è stata attivata la procedura scritta per la richiesta di utilizzo delle Economie. Il MISE non ha ancora riscontrato la nota prot. n. 14807 del 24.04.2013
SARDTDF67	Attività di predisposizione di un sistema unico di strumenti e disciplinari tecnici ed amministrativi a supporto degli enti attuatori per la realizzazione degli interventi di difesa del suolo secondo i principi del ciclo unico di programmazione e della pianificazione del bacino	70.543,70	70.543,70	19.456,30	



2.2.15 Istruzione e Università (SARIS)

L'Accordo di Programma Quadro Istruzione e Università è stato sottoscritto il 30 novembre 2006 tra Regione Sardegna, Ministero dello Sviluppo Economico, Ministero dell'Università e della Ricerca, Università di Cagliari e Università di Sassari.

L'APQ è finalizzato a:

a) aumentare il numero di laureati sardi e ridurre la dispersione universitaria tramite:

il potenziamento e la qualificazione delle infrastrutture didattiche e scientifiche delle due università regionali di Cagliari e Sassari;

il potenziamento e la qualificazione delle strutture universitarie per la residenzialità, incrementando e rendendo più accessibile l'offerta di alloggi nelle sedi universitarie sarde.

b) migliorare la qualità del sistema di istruzione attivando un insieme di azioni, tra di loro integrate, che permettano alle scuole della Sardegna di raggiungere adeguati livelli di qualità, in termini di collegamento con i bisogni del territorio con particolare riferimento agli istituti alberghieri.

Originariamente l'Accordo era composto da un numero di interventi differente, poi il quadro generale ha subito delle variazioni e al 31.12.2014 lo scenario attuale è il seguente:

- SarIS01 è in stato "sospeso" dal 31.12.2009;
- SarIS SF01 è stato annullato e sostituito con il SarIS SF1-01 che non è mai stato avviato ed è in stato "sospeso" dal 31.08.2012;
- SarIS SF02 è "chiuso" dal 30.06.2009;
- SarIS SF03 non è mai stato avviato ed è in stato "sospeso" dal 31.08.2012;
- SarIS02 è stato annullato dal 31.12.2008;
- SarIS03 è stato annullato e ha dato origine a tre interventi: SarIS03 ("chiuso" dal 31.12.2013) e SarIS03-B (in corso di realizzazione) inseriti nell'APQ Istruzione e Università; SarIS03-C (da avviare), facente parte dell'APQ rafforzato Infrastrutture Strategiche Regionali per la Conoscenza;
- SarIS04, intervento "chiuso" dal 31.10.2012 e, a seguito di necessario riallineamento dati, ri-chiuso in data 31.08.2013;
- SarIS05 è stato annullato al 31.12.2008 e ha dato origine ai tre interventi delegati alle Province in cui ricadono i rispettivi interventi: SarIS 05-01 (in corso di realizzazione, per il quale è stata accettata rimodulazione da parte del Tavolo dei Sottoscrittori), SarIS 05-02 (per il quale è stata accettata rimodulazione da parte del Tavolo dei Sottoscrittori e "chiuso" al 31.08.2011), SarIS 05-03 (in corso di realizzazione e in attesa di risposta da parte del Tavolo dei Sottoscrittori per l'utilizzo delle economie – la cui richiesta è stata fatta in data 06.09.2012 e per la quale ad oggi non è pervenuta alcuna risposta);
- SarIS06 è stato inserito in seguito alla rimodulazione della Delibera CIPE 03/2006 ed è in corso;
- SarIT-01 "annullato" dal 31.12.2008 ma tutt'ora presente nel sistema di monitoraggio (era inserito nel 1° Atto Integrativo dell'APQ SARIS).

Come si rileva dall'exkursus precedente e dalla tabella di seguito riportata, non emerge alcuno scostamento tra la situazione al 31 dicembre 2014 e quella relativa all'anno precedente.



	STANZIAMENTI	QUOTA FSC	INTERVENTI TOTALI	INTERVENTI ATTIVI
Alla stipula	€ 135.950.000	€ 50.450.000	N. 8	N. 8
Al 31/12/2013	€ 108.285.412	€ 26.333.497	N. 11	N. 7
Al 31/12/2014	€ 108.285.412	€ 26.333.497	N. 11	N. 7

L'avanzamento economico/finanziario dell'APQ Istruzione nel corso del 2014 è desumibile dalla tabella e dal grafico di seguito riportati.

Nel corso del 2014 impegni e pagamenti hanno subito un lieve incremento grazie all'avanzamento finanziario e procedurale dell'intervento "SARISSarIS06 - Completamento e potenziamento della facoltà di veterinaria dell' Università degli Studi di Sassari", ormai quasi concluso.

Ulteriori ritardi e criticità, rispetto alla precedente rilevazione, sono stati accumulati dall'intervento "SARIS03-B - Campus universitario di Viale La Playa - 1° Stralcio - 1° Lotto funzionale", che ha avuto un avanzamento finanziario di poco superiore ai 3 mila euro e uno slittamento in avanti di oltre un anno nel cronoprogramma. La gara (appalto integrato complesso con preliminare posto a base di gara) è stata aggiudicata nel 2013.

Si segnala il fatto che l'intervento "SARISSarIS05-03 - Rete di scuole di eccellenza per il turismo - Istituto alberghiero di Oristano" è fermo dal 2012, a causa della mancato pronunciamento da parte del Tavolo dei Sottoscrittori, relativamente alla richiesta di utilizzo delle economie.

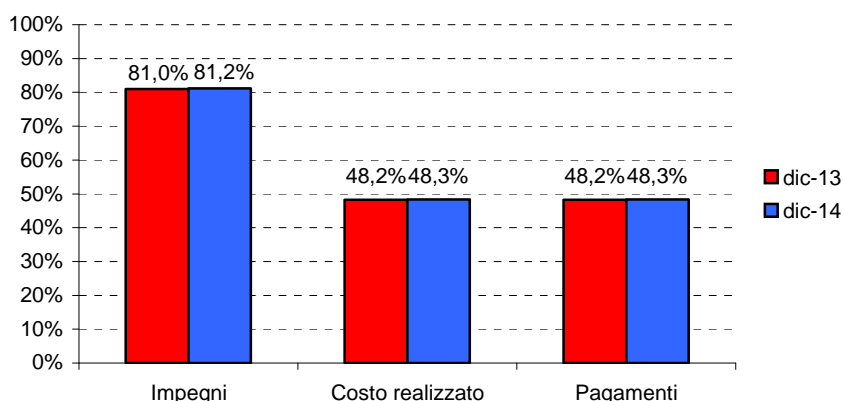
Infine, l'intervento "SARISSarIS05-01 - Rete di scuole di eccellenza per il turismo - Istituto Alberghiero di Arzachena", che ha avuto l'autorizzazione alla rimodulazione finanziaria da parte del Tavolo dei Sottoscrittori, non ha potuto ancora procedere a causa della mancata erogazione dei fondi FAS da parte della Regione Sardegna per vincoli legati al Patto di Stabilità. Si attendono uno sblocco e la conclusione dell'intervento nel corso del 2015.

La tabella seguente mostra i valori degli stanziamenti, impegni, costo realizzato e pagamenti al 31/12/2013 e al 31/12/2014.

	dic-13	dic-14
Stanziamenti	108.285.412	108.285.412
Impegni	87.731.977	87.938.707
Costo realizzato	52.243.682	52.339.126
Pagamenti	52.243.682	52.339.126



Totale APQ



La tabella seguente indica gli interventi per i quali emergono economie.

Codice	Denominazione	Costo Totale ³	Quota FSC	Economie Totali	Economie FSC
SarIS05-03	Rete di scuole di eccellenza per il turismo - Istituto alberghiero di Oristano	€ 365.367,60	€ 365.367,60	€ 64.632,40	€ 64.632,40
SarIS04	Potenziamento delle strutture residenziali per studenti dell'Università di Sassari	€ 3.948.129,41	€ 3.948.129,41	€ 146.514,30	€ 146.514,30
Totale		€ 4.313.497,01	€ 4.313.497,01	€ 211.146,70	€ 211.146,70

Rispetto al 2013, si rileva che l'intervento "SARIS SarIS05-01 - Rete di scuole di eccellenza per il turismo - Istituto Alberghiero di Arzachena" ha ottenuto l'assenso, da parte del Tavolo dei Sottoscrittori, alla rimodulazione finanziaria e le economie maturate dall'intervento SARIS SarIS05-01 sono confluite su questo intervento.

Come già detto, "SarIS05-03" è fermo in attesa di pronunciamento del Tavolo e "SARIS SarIS04" è chiuso.

Come già evidenziato, l'intervento "SARIS03-B - Campus universitario di Viale La Playa - 1° Stralcio - 1° Lotto funzionale" presenta notevoli ritardi, dovuti a questioni di carattere tecnico-amministrativo, e un notevole slittamento in avanti dell'iter procedurale previsto. Si stima che i lavori possano avere inizio nel corso del 2015.

2.2.16 Metano (SARME)

Il programma di interventi previsto è finalizzato alla progettazione, realizzazione e gestione di nuove reti di distribuzione di gas naturale ed estensione di quelle esistenti negli agglomerati urbani e nei centri industriali della Sardegna. Il territorio regionale è stato suddiviso in bacini d'utenza ed è prevista l'interconnessione delle reti in un sistema integrato.

Alla stipula, datata 20.12.2006, l'APQ constava di n. 47 interventi, per un valore totale pari ad € 420.957.552 di cui € 86.432.400 a valere sul FAS.

³ Al netto delle economie



La diminuzione degli interventi tra la stipula ed i successivi monitoraggi è dovuta al fatto che n. 3 interventi, a seguito della sottoscrizione del secondo Atto Integrativo dell'APQ - SARMF, sono transitati in questo ultimo accordo.

Successivamente è stata proposta una rimodulazione utilizzando le risorse disponibili per alcuni interventi non andati a buon fine, in quanto rinunciatari del contributo spettante o inadempienti all'invio della documentazione necessaria richiesta.

Con D.G.R. 47/38 del 14.11.2013 la Giunta regionale ha dato mandato all'Assessorato dell'Industria, di attivare il tavolo dei sottoscrittori dell'Accordo di Programma Quadro ai fini dell'inserimento di n. 3 nuovi interventi a seguito della rimodulazione degli atti integrativi sottoscritti in data 20.12.2006 e in data 28.11.2007 e l'acquisizione del relativo parere di merito.

In data 8.8.2014, con nota n. 22087, il Mi.S.E. Direzione Generale per la politica regionale unitaria nazionale del Dipartimento per lo Sviluppo e la Coesione Economica ha comunicato il parere favorevole alla proposta di rimodulazione dell'APQ "Metanizzazione della Sardegna", ai sensi del punto 1.1.2 della Delibera CIPE 14/06.

La rimodulazione prevede l'annullamento di n. 9 interventi, la rimodulazione di n. 3 interventi e la creazione di n. 3 nuovi interventi a valere su SARMF, non modificando lo stanziamento complessivo dell'accordo.

In particolare l'annullamento dei n. 9 e la rimodulazione di n. 3 interventi è a valere su SARME, pertanto, al monitoraggio del 31/12/2014 il quadro finanziario dell'Accordo è così composto:

	STANZIAMENTI	QUOTA FAS	INTERVENTI TOTALI	INTERVENTI ATTIVI
Alla stipula	€ 420.957.552	€ 86.432.400	n. 47	n. 47
Al 31/12/2013	€ 580.187.671	€ 86.432.400	n. 44	n. 44
Al 31/12/2014	€ 560.183.299	€ 86.432.400	n. 35	n. 35

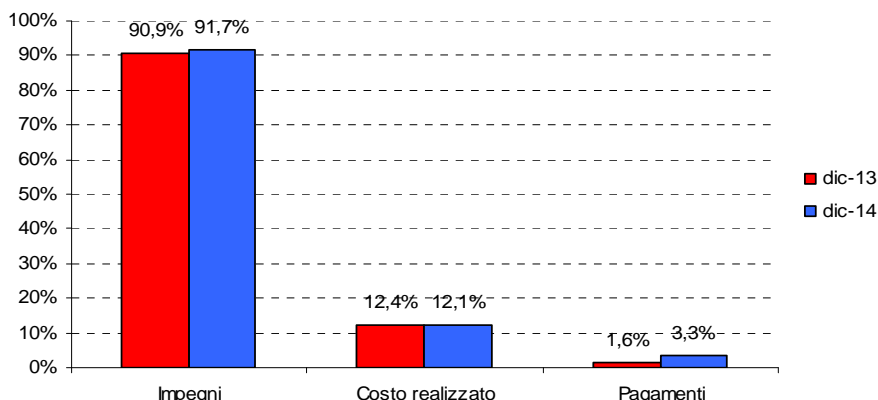
Per quanto riguarda lo stato di avanzamento finanziario dell'Accordo, alla data di monitoraggio 31/12/2014, gli impegni risultano invariati rispetto al monitoraggio precedente, mentre l'avanzamento della spesa è aumentato sia per quanto riguarda le spese che i costi, così come si evince dalla tabella sottostante.

	dic-13	dic-14
Stanziamenti	€ 580.187.671	€ 560.183.299
Impegni	€ 527.130.042	€ 513.708.136
Costo realizzato	€ 71.886.925	€ 67.714.190
Pagamenti	€ 9.227.257	€ 18.220.508

Il grafico sottostante mostra, in percentuale, gli scostamenti tra il 2013 e il 2014 di impegni, costo realizzato e pagamenti.

Gli impegni aumentano dal 90,9% al 91,7% in quanto diminuisce lo stanziamento totale in SARME ma aumenta in SARMF, i costi subiscono una piccola inflessione dal 12,4% al 12,1% dovuta alla rimodulazione di n.3 interventi (APQB 005, APQB 013 e APQB 019-B) e le spese registrano un aumento dal 1,6% al 3,3%.

Totale APQ



L'erogazione dei contributi relativi agli interventi avviene per stati di avanzamento dell'investimento al raggiungimento della quota del 30% o del 20%. Nel caso di specie si tratta di concessioni di lavori pubblici o project financing e la Regione eroga un contributo nella misura massima del 50% dell'investimento totale.

L'iter procedurale relativo a molti degli interventi programmati ha subito un rallentamento nonostante siano state espletate le gare ed individuati i concessionari nonché, in alcuni casi, consegnati i lavori. Tale circostanza è stata determinata dalla pubblicazione del bando BULGAS gestito dall'Assessorato regionale degli AA.GG, che prevede la realizzazione contestuale alla rete gas di un cavidotto per la posa di una rete a banda ultra larga per telecomunicazioni a valere su fondi POR.

Si segnala che l'intervento con codice MET027, in follow up a seguito delle verifiche UVER in quanto intervento "incagliato", nel corso del 2014 ha superato con esito positivo la criticità rilevata in sede di istruttoria consistente nell'acquisizione di un pronunciamento del Consiglio di Stato con sentenza n. 67/2014.

Si fa presente che con la deliberazione n. 17/14 del 13 maggio 2014 la Giunta regionale, alla luce dei ritardi constatati nel processo di attuazione, ha deciso di esercitare il diritto di uscita dalla società GALSI S.p.A. (gasdotto Algeria – Italia) e, a seguito di questa scelta, ha emanato un atto di indirizzo relativo al processo di metanizzazione della Sardegna.

Tali indirizzi si inquadrano nelle scelte strategiche relative all'approvvigionamento del metano in Sardegna che saranno contenute nella proposta tecnica di Piano Energetico Ambientale Regionale in corso di aggiornamento. Allo stato attuale, tutte le diverse opzioni contenute nei piani presentati sono da considerarsi compatibili con le scelte strategiche finalizzate all'introduzione della risorsa metano in Sardegna.

Questo cambiamento, facendo venir meno la condizione iniziale che ha portato all'aggiudicazione della concessione nei Bacini, ha propenso alcuni Concessionari, che avrebbero dovuto iniziare i lavori per la realizzazione delle reti, alla richiesta sia di una modifica del piano economico e finanziario, del cronoprogramma dei lavori al tempo sottoscritti e alla sospensione dei lavori.

Inoltre il bando BULGAS gestito dagli AA.GG, ha dato luogo a ritardi e rallentamenti come l'evoluzione della normativa nazionale e regionale sugli appalti e la crisi del mercato.

Inoltre, un ulteriore fattore che ha rappresentato ritardi nell'avanzamento degli interventi dai ricorsi giurisprudenziali che sono scaturiti a seguito degli esiti delle gare.

2.2.17 Metano II Atto integrativo (SARMF)

Il programma di interventi previsto è finalizzato alla progettazione, realizzazione e gestione di nuove reti di distribuzione di gas naturale ed estensione di quelle esistenti negli agglomerati urbani e nei centri industriali della Sardegna. Il territorio regionale è stato suddiviso in bacini d'utenza ed è prevista l'interconnessione delle reti in un sistema integrato.

Alla stipula l'APQ constava di n. 14 interventi, per un valore totale pari ad € 86.948.034 di cui € 26.779.652 a valere sul FAS. Con la riprogrammazione delle risorse delle aree sottoutilizzate realizzata dalla Giunta Regionale con la Deliberazione n. 44/41 del 6.8.2008, sono state assegnate in favore dell'evento G8, in quanto non più utilizzabili, le risorse relative ai comuni di Valledoria e Sedini di cui all'intervento METB003 e quelle relative al Comune di Teulada di cui all'intervento METB 035. Ciò ha comportato che le risorse di cui alla Delibera CIPE 03/06, inizialmente pari ad € 26.779.652, siano diventate pari ad € 24.633.037.

In data 8.8.2014, con nota n. 22087, il Mi.S.E. Direzione Generale per la politica regionale unitaria nazionale del Dipartimento per lo Sviluppo e la Coesione Economica ha comunicato il parere favorevole alla proposta di rimodulazione dell'APQ "Metanizzazione della Sardegna", ai sensi del punto 1.1.2 della Delibera CIPE 14/06.

La rimodulazione prevede l'annullamento di n. 9 interventi, la rimodulazione di n. 3 interventi in SARME e la creazione di n. 3 nuovi in SARMF aumentando a 17 gli interventi, non modificando lo stanziamento complessivo dell'accordo.

L'incremento degli stanziamenti rispetto alla situazione della stipula, già registrato nei monitoraggi precedenti, è imputabile al fatto che, a seguito dell'espletamento delle gare e dell'esecuzione delle progettazioni, i quadri economici hanno subito un aumento relativamente al finanziamento privato.

Pertanto, al monitoraggio del 31/12/2014 il quadro finanziario dell'Accordo è così composto:

	STANZIAMENTI	QUOTA FAS	INTERVENTI TOTALI	INTERVENTI ATTIVI
Alla stipula	€ 86.948.034	€ 26.779.652	n. 14	n. 14
Al 31/12/2013	€ 132.800.862	€ 24.633.037	n. 14	n. 14
Al 31/12/2014	€ 160.511.630	€ 24.633.037	n. 17	n. 17

Riguardo lo stato di avanzamento finanziario dell'Accordo, alla data di monitoraggio 31/12/2014, risultano invariati rispetto al monitoraggio precedente gli impegni, l'avanzamento della spesa le spese e i costi, così come si evince dalla tabella sottostante.

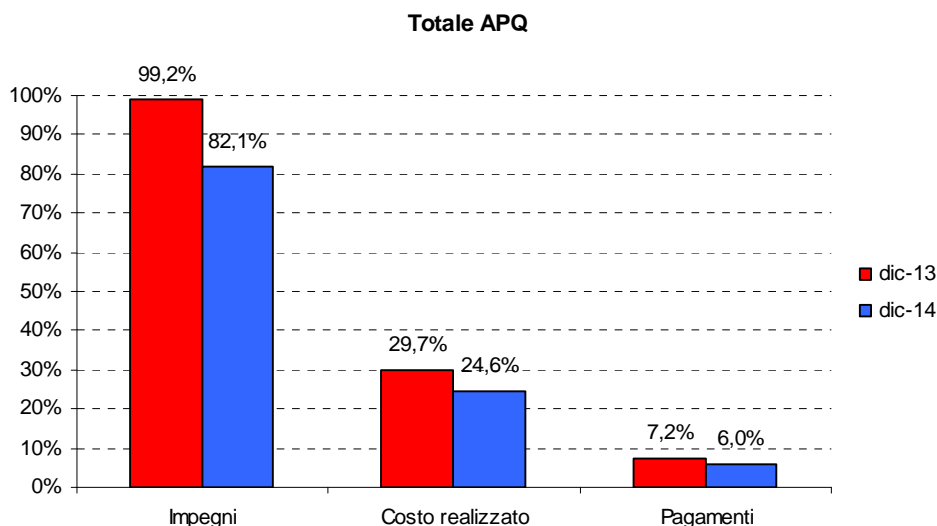
	dic-13	dic-14
Stanzamenti	€ 132.800.862	€ 160.511.630
Impegni	€ 131.780.876	€ 131.780.876
Costo realizzato	€ 39.429.768	€ 39.429.768
Pagamenti	€ 9.557.997	€ 9.557.997

Il grafico seguente mostra, in percentuale, gli scostamenti tra il 2013 e il 2014 di impegni, costo realizzato e pagamenti.



Gli impegni diminuiscono dal 90,9% al 82,1% del finanziamento totale come i costi e le spese che hanno avuto una diminuzione rispettivamente dal 29,7% al 24,6% e dal 7,2% al 6,0%.

La diminuzione è dovuta all'inserimento dei 3 nuovi interventi senza che ci siano ancora impegni e di conseguenza costi e pagamenti.



L'erogazione dei contributi relativi agli interventi avviene per stati di avanzamento dell'investimento al raggiungimento della quota del 30% o del 20%. Nel caso di specie si tratta di concessioni di lavori pubblici o project financing e la Regione eroga un contributo nella misura massima del 50% dell'investimento totale.

L'iter procedurale relativo a molti degli interventi programmati ha subito un rallentamento nonostante siano state espletate le gare ed individuati i concessionari nonché, in alcuni casi, consegnati i lavori.

Tale circostanza è stata determinata dalla pubblicazione del bando BULGAS gestito dall'Assessorato regionale degli AA.GG, che prevede la realizzazione contestuale alla rete gas di un cavidotto per la posa di una rete a banda ultra larga per telecomunicazioni a valere su fondi POR.

Si fa presente che con la deliberazione n. 17/14 del 13 maggio 2014 la Giunta regionale, alla luce dei ritardi constatati nel processo di attuazione, ha deciso di esercitare il diritto di uscita dalla società GALSI S.p.A. (gasdotto Algeria – Italia) e, a seguito di questa scelta, ha emanato un atto di indirizzo relativo al processo di metanizzazione della Sardegna.

Tali indirizzi si inquadrano nelle scelte strategiche relative all'approvvigionamento del metano in Sardegna che saranno contenute nella proposta tecnica di Piano Energetico Ambientale Regionale in corso di aggiornamento. Allo stato attuale, tutte le diverse opzioni contenute nei piani presentati sono da considerarsi compatibili con le scelte strategiche finalizzate all'introduzione della risorsa metano in Sardegna.

Questo cambiamento, facendo venir meno la condizione iniziale che ha portato all'aggiudicazione della concessione nei Bacini, ha propenso alcuni Concessionari, che avrebbero dovuto iniziare i lavori per la realizzazione delle reti, alla richiesta sia di una modifica del piano economico e finanziario, del crono programma dei lavori al tempo sottoscritti e alla sospensione dei lavori.

Inoltre il bando BULGAS gestito dagli AA.GG, ha dato luogo a ritardi e rallentamenti come l'evoluzione della normativa nazionale e regionale sugli appalti e la crisi del mercato.



Inoltre, un ulteriore fattore che ha rappresentato ritardi nell'avanzamento degli interventi dai ricorsi giurisprudenziali che sono scaturiti a seguito degli esiti delle gare.

2.2.18 Mobilità (SARMO)

L'Accordo di Programma Quadro "Mobilità" Sardegna, stipulato in data 18 marzo 2004, prevede la realizzazione di un programma integrato di interventi sui sistemi ferroviario, aeroportuale, portuale e logistico, ed è finalizzato ad assicurare una migliore accessibilità del territorio regionale, un accrescimento della competitività del sistema produttivo nonché il riequilibrio territoriale, anche con riferimento alle aree interne più svantaggiate, in coerenza con gli obiettivi indicati dal Piano Generale dei Trasporti e della Logistica, dal Piano Regionale dei Trasporti della Regione Sarda, dal DPEF Regionale, dal Programma Operativo Nazionale (PON) Trasporti 2000/2006, dal Programma Operativo Regionale (POR) Sardegna 2000/2006.

Alla stipula l'APQ consta di n. 45 interventi, per uno stanziamento totale pari ad € 620.811.334,07 di cui € 50.131.000,00 ex fondi FSC.

Al 31/12/2013 gli interventi inseriti nell'Accordo sono 42, per uno stanziamento totale pari ad € 599.590.256,79 di cui € 23.345.983,73 ex fondi FSC, che dal punto di vista procedurale risultano divisi in n. 18 interventi attivi (n.12 in stato "attivo" e n. 6 in stato "sospeso") e n. 24 interventi chiusi.

Al 31/12/2014 gli interventi inseriti nell'Accordo sono 42, per uno stanziamento totale pari ad € 603.590.257 di cui € 23.345.984 ex fondi FSC, che dal punto di vista procedurale risultano divisi in:

- n. 18 interventi attivi (n.12 in stato "attivo" e n. 6 in stato "sospeso");
- n. 24 interventi chiusi.

Pertanto, allo stato attuale il quadro finanziario dell'Accordo è così composto:

	STANZIAMENTI	QUOTA FSC	INTERVENTI TOTALI	INTERVENTI ATTIVI
Alla stipula	€ 620.811.334	€ 50.131.000	N. 45	N. 45
Al 31/12/2013	€ 599.590.257	€ 23.345.984	N. 42	N. 18
Al 31/12/2014	€ 603.590.257	€ 23.345.984	N. 42	N. 18

L'aumento degli stanziamenti è dovuto al nuovo finanziamento di € 4.000,00 ex Legge.289/2002 dell'intervento "SARMORFI 03 - Raddoppio Decimomannu - San Gavino".

Per quanto attiene lo stato di avanzamento finanziario dell'Accordo, allo stato attuale gli impegni ammontano all'86% del finanziamento totale, mentre i costi e le spese ammontano all'85%.

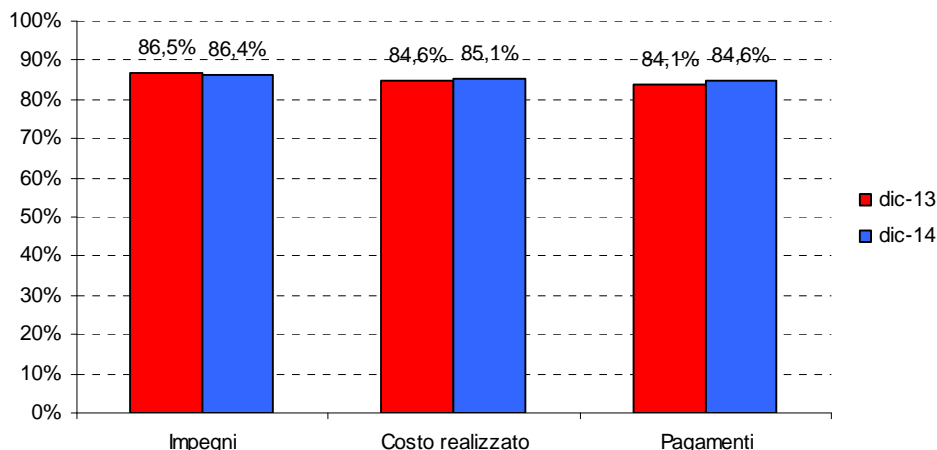
Rispetto al monitoraggio al 31.12.2013, si registra l'incremento di impegni, costi e pagamenti.

L'avanzamento finanziario rispetto all'anno precedente è il seguente:

	dic-13	dic-14
Stanziamenti	599.590.257	603.590.257
Impegni	518.929.736	521.670.148
Costo realizzato	507.050.381	513.820.348



Pagamenti	503.967.539	510.635.958
------------------	-------------	-------------

Totale APQ

Alla data del monitoraggio 31.12.2014, le economie rilevate sono riportate nella tabella seguente:

Codice	Denominazione	Costo Totale	Quota FSC	Economie Totali	Economie FSC
SARMOAP OL-GA02	Porto di Golfo Aranci - Lavori di sistemazione del porto pescherecci	€ 2.374.871	€ 0,00	€ 949.241	€ 0,00
SARMOMIT 13	La Maddalena - Lavori di ristrutturazione della caserma Barletta in uso Squadriglio Navale G.F.	€ 720.000	€ 0,00	€ 750	€ 0,00
SARMORAS 09	Adeguamento pista di volo sussidiaria, comprese aree di sicurezza di testata (resa) e tombamento canale di guardia Aeroporto Cagliari-Elmas	€ 4.553.943	€ 3.682.325	€ 241.422	€ 241.422
Totale		€ 7.648.814	€ 3.682.325	€ 1.191.413	€ 241.422

2.2.19 Mobilità – I Atto integrativo (SARMP)

Il I Atto Integrativo all'Accordo di Programma Quadro "Mobilità" Sardegna, stipulato in data 6 luglio 2005, prevede l'ampliamento del programma integrato di interventi sul sistema aeroportuale e la riprogrammazione del finanziamento ex Delibera CIPE 17/2003, assegnata con l'Accordo originario all'intervento RAS 07.

Alla stipula consta di n. 5 interventi, per uno stanziamento totale pari ad € 39.000.000 di cui € 25.000.000 ex fondi FSC. Al 31/12/2013 gli interventi inseriti nell'Accordo sono 5, di cui 1 attivo e 4 chiusi, per uno stanziamento pari ad € 34.134.616 di cui € 20.134.616 ex fondi FSC.

Al 31/12/2014 gli interventi inseriti nell'Accordo sono 5, per uno stanziamento totale pari ad € 34.134.616 di cui € 20.134.616 ex fondi FSC, che dal punto di vista procedurale risultano divisi in:

- n. 1 intervento attivo (n. 1 in stato "attivo" e n. 0 in stato "sospeso");
- n. 4 interventi chiusi.

Pertanto, allo stato attuale il quadro finanziario dell'Accordo è così composto:

	STANZIAMENTI	QUOTA FSC	INTERVENTI TOTALI	INTERVENTI ATTIVI
Alla stipula	€ 39.000.000	€ 25.000.000	N. 5	N. 5



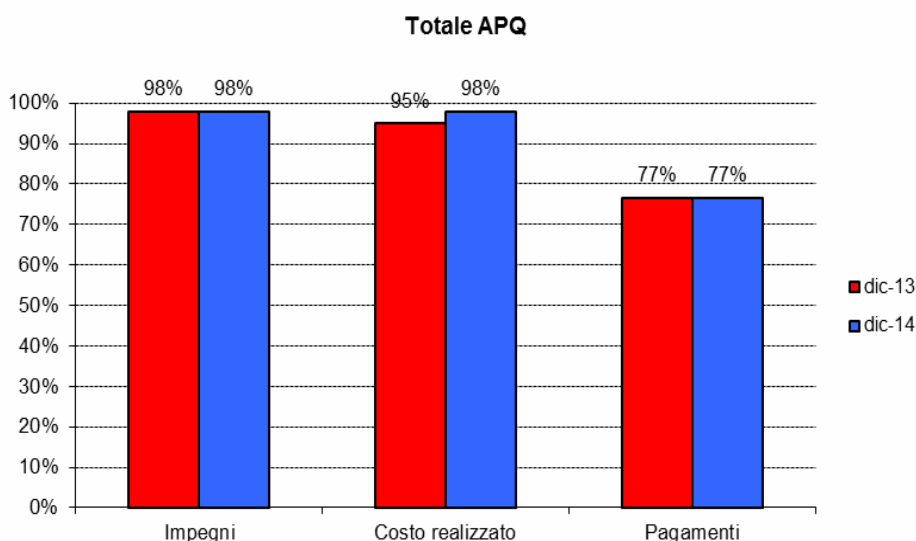
Al 31/12/2013	€ 34.134.616	€ 20.134.616	N. 5	N. 1
Al 31/12/2014	€ 34.134.616	€ 20.134.616	N. 5	N. 1

Per quanto attiene lo stato di avanzamento finanziario dell'Accordo, allo stato attuale gli impegni ammontano al 98% del finanziamento totale, mentre i costi e le spese ammontano rispettivamente al 98% e al 77%. Rispetto al monitoraggio al 31.12.2013, l'ammontare degli impegni e dei pagamenti risulta invariato, mentre si registra un incremento del costo realizzato.

L'avanzamento finanziario rispetto all'anno precedente è il seguente:

	dic-13	dic-14
Stanziamenti	34.134.616	34.134.616
Impegni	33.418.578	33.418.578
Costo realizzato	32.418.578	33.418.578
Pagamenti	26.166.298	26.166.298

Il grafico sottostante mostra, in percentuale, gli scostamenti tra il 2013 e il 2014 di impegni, costo realizzato e pagamenti.



Alla data del monitoraggio 31.12.2014, le economie rilevate da SGP sono riportate nella tabella seguente:

Codice	Denominazione	Costo Totale	Quota FSC	Economie Totali	Economie FSC
SARMPENACAL0301	Ampliamento piazzali sosta aeromobili	€ 6.978.331	€ 6.978.331	€ 111.486	€ 111.486
SARMPENACAL0302	Riqualifica pista di volo	€ 6.370.498	€ 6.370.498	€ 46.615	€ 46.615
SARMPENACAL0303	Completamento riqualifica via di rullaggio	€ 6.785.787	€ 6.785.787	€ 29.902	€ 29.902
SARMPENAC AL05	Sistema di controllo perimetrale e completamenti operativi	€ 6.000.000	€ 0,00	€ 528.035	€ 0,00
Totale		€ 26.134.616	€ 20.134.616	€ 716.038	€ 188.003



2.2.20 Mobilità – Il Atto Integrativo (SARMQ)

Il II Atto Integrativo all'Accordo di Programma Quadro "Mobilità" Sardegna, stipulato in data 22 dicembre 2005, prevede l'ampliamento del programma integrato di interventi sui sistemi ferroviario, aeroportuale ed intermodale e la riprogrammazione di una quota del finanziamento ex Delibera CIPE 17/2003 assegnata con l'Accordo originario agli interventi RAS 02 e RAS 03.

Alla stipula consta di n. 6 interventi, per uno stanziamento totale pari ad € 51.585.000 di cui € 51.482.000 FSC.

Al 31/12/2013 l'APQ consta di n. 16 interventi, di cui n. 13 attivi (n. 11 attivi + n. 2 sospesi) e n. 3 interventi chiusi, per uno stanziamento totale pari ad € 54.874.444 di cui € 42.493.009 FSC.

Alla data di monitoraggio del 31/12/2014 gli interventi inseriti nell'Accordo sono 16, per uno stanziamento totale pari ad € 54.864.444 di cui € 42.493.009 FSC, che dal punto di vista procedurale risultano divisi in:

- n. 16 interventi attivi (n. 11 attivi + n. 2 sospesi)
- n. 3 interventi chiusi.

Pertanto, allo stato attuale il quadro finanziario dell'Accordo è così composto:

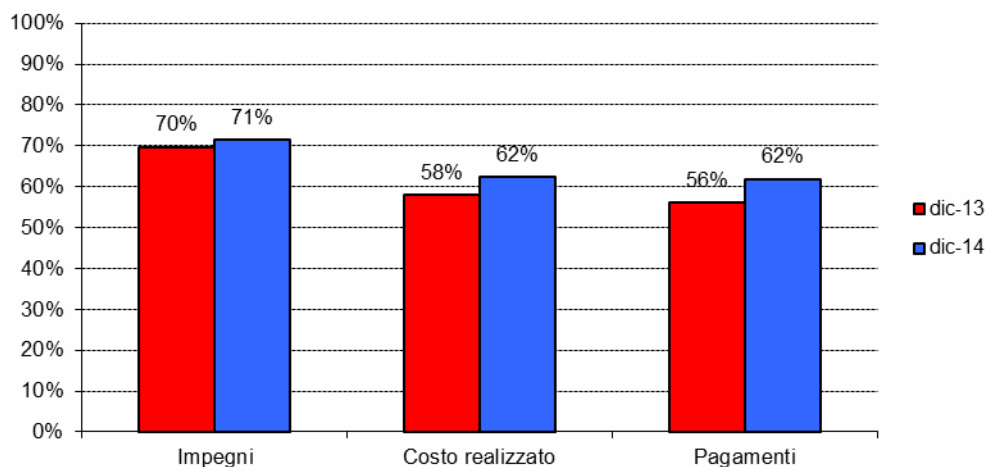
	STANZIAMENTI	QUOTA FSC	INTERVENTI TOTALI	INTERVENTI ATTIVI
Alla stipula	€ 51.585.000	€ 51.482.000	N. 6	N. 6
Al 31/12/2013	€ 54.874.444	€ 42.493.009	N. 16	N. 13
Al 31/12/2014	€ 54.864.444	€ 42.493.009	N. 16	N. 13

Per quanto attiene lo stato di avanzamento finanziario, alla data di monitoraggio del 31/12/2014, gli impegni ammontano al 71% del finanziamento totale mentre sia il costo realizzato che i pagamenti ammontano al 62%.

L'importo totale degli stanziamenti risulta essere diminuito rispetto alla sessione di monitoraggio del 31/12/2013 a causa della riduzione dell'importo dei finanziamenti regionali ai sensi della L.R. 12/2013 per l'intervento "SARMQRAS08INTc - Rivitalizzazione delle stazioni impresenziate".

	dic-13	dic-14
Stanziamenti	54.874.444	54.864.444
Impegni	38.225.780	39.208.681
Costo realizzato	31.781.605	34.156.887
Pagamenti	30.758.431	33.911.879

Totale APQ



Nella tabella seguente sono indicati gli interventi che si trovano in criticità finanziaria e che al 31/12/2014 sono in stato sospeso.

Codice	Denominazione	Costo Totale	Finanziamento da reperire
SARMQRAS08INTa2	Linea Cagliari-Golfo Aranci: progettazione esecutiva e realizzazione di opere sostitutive del PL al km 124+406 e del PL al km 125+957	€ 2.451.823	€ 2.451.823
SARMQRAS08INTb1	Linea Cagliari-Golfo Aranci - Progettazione esecutiva e realizzazione di opere sostitutive (Cavalca ferroviaria) per la soppressione dei PL 130+253	€ 2.451.000	€ 2.451.000
Totale		€ 4.902.823	€ 4.902.823

Di seguito sono riportate le economie rilevate al 31/12/2014.

Codice	Denominazione	Costo Totale	Quota FSC	Economie Totali	Economie FSC
SARMQRAS 05-INT	Servizio metropolitano su area vasta di Cagliari - Materiale rotabile: acquisto n. 3 composizioni del treno metropolitano + n. 1 locotratore - di proprietà regionale	€ 7.218.443	€ 7.218.443	€ 4.557	€ 4.557
SARMQRAS08INTa6	Tratta Oristano-Sassari-Olbia: progettazione esecutiva e realizzazione degli itinerari di ingresso dei treni Rango C	€ 1.038.788	€ 1.038.788	€ 11.212	€ 11.212
Totale		€ 8.257.231	€ 8.257.231	€ 15.769	€ 15.769

2.2.21 Mobilità - III Atto integrativo (SARMR)

Il III Atto Integrativo all'Accordo di Programma Quadro "Mobilità" Sardegna, stipulato in data 30 novembre 2006, prevede l'ampliamento del programma integrato di interventi sui sistemi ferroviario, aeroportuale, intermodale e portuale.

Alla stipula consta di n. 23 interventi, per uno stanziamento totale pari ad € 124.305.810 di cui € 45.759.658 FSC.



Al 31/12/2013 gli interventi inseriti nell'Accordo sono 23, di cui n. 19 attivi (n°14 interventi attivi + n° 5 interventi sospesi) per uno stanziamento totale pari ad € 136.630.166 di cui € 30.845.338 FSC.

Al 31/12/2014 gli interventi inseriti nell'Accordo sono 23, di cui n. 18 attivi (n°13 interventi attivi + n° 5 interventi sospesi) per uno stanziamento totale pari ad € 137.130.166 di cui € 30.845.338 FSC.

Lo scostamento dei dati relativo al numero degli interventi attivi, nei monitoraggi rispettivamente al 31/12/2013 e al 31/12/2014 è motivato dalla chiusura dell'intervento "SARMRRAS 10 Servizio metropolitano su area vasta di Cagliari - acquisto materiale rotabile - tipo "Minuetto".

	STANZIAMENTI	QUOTA FSC	INTERVENTI TOTALI	INTERVENTI ATTIVI
Alla stipula	€ 124.305.810	€ 45.759.658	N. 23	N. 23
Al 31/12/2013	€ 136.630.166	€ 30.845.338	N. 23	N. 19
Al 31/12/2014	€ 137.130.166	€ 30.845.338	N. 23	N. 18

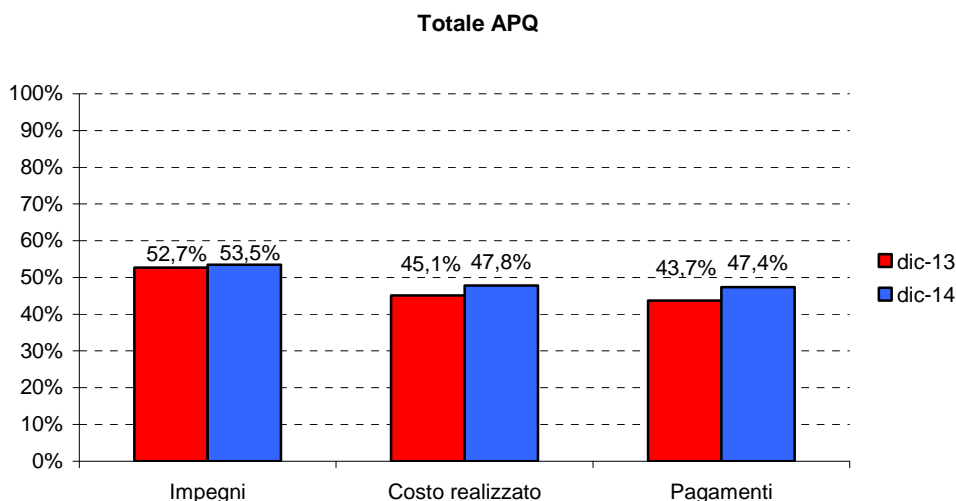
Per quanto attiene lo stato di avanzamento finanziario, alla data di monitoraggio al 31/12/2014, gli impegni ammontano al 53,5% del finanziamento totale mentre il costo realizzato e i pagamenti ammontano rispettivamente al 47,8% e al 47,4%.

Rispetto al monitoraggio al 31.12.2013, si registra l'incremento degli impegni, dei pagamenti e del costo realizzato.

L'avanzamento finanziario rispetto all'anno precedente è il seguente:

	dic-13	dic-14
Stanzamenti	136.630.166	137.130.166
Impegni	72.005.225	73.297.464
Costo realizzato	61.677.729	65.584.402
Pagamenti	59.706.154	64.977.527

Il grafico sottostante mostra, in percentuale, gli scostamenti tra il 2013 e il 2014 di impegni, costo realizzato e pagamenti.





Nella tabella seguente sono indicati gli interventi che si trovano in criticità finanziaria e che al 31/12/2014 sono in stato sospeso.

Codice	Denominazione	Costo Totale	Finanziamento da reperire
SARMRCIPE35/01b	Miglioramento dell'accessibilità alle località di servizio nella tratta ferroviaria Sassari e Porto Torres	€ 71.000	€ 71.000
SARMRCIPE35/07a	Collegamento aeroporto di Alghero linea FdS Alghero-Sassari – progettazione	€ 1.428.658	€1.428.658
SARMRCIPE35/08	Circonvallazione ferroviaria di Olbia - collegamento area industriale - Studio di fattibilità e adeguamento Progetto preliminare - 1^ fase	€ 500.000	€ 500.000
SARMRLPP/04	Dragaggio sistema portuale del Basso Sulcis porti di S. Antioco - Portovesme - Carloforte - Calasetta Sarroch-Perd'e Sali	€ 3.000.000	€ 3.000.000
Totale		€ 4.999.658	€ 4.999.658

Di seguito sono riportate le economie rilevate al 31/12/2014.

Codice	Denominazione	Costo Totale	Quota FSC	Economie Totali	Economie FSC
SARMRCIPE35/10	Servizio metropolitana leggera su area vasta di Cagliari - Studio di fattibilità	€ 195.552	€ 195.552	€ 104.448	€ 104.448
SARMRLPP/07	Studio di fattibilità sul completamento della rete portuale turistica isolana con riferimento ai quadranti Nord-Occidentale, Nord-Orientale, Sud-Occidentale e Sud-Orientale	€ 173.038	€173.038	€126.962	€126.962
SARMRCIPE35/04	Centro intermodale passeggeri Nuoro	€ 2.726.578	€2.726.578	€73.422	€73.422
Totale		€3.095.168	€3.095.168	€304.832	€304.832

2.2.22 Mobilità – IV Atto integrativo (SARMS)

Il IV Atto Integrativo all'Accordo di Programma Quadro "Mobilità" Sardegna, stipulato in data 26 ottobre 2007, prevede la riprogrammazione di una quota del finanziamento ex Delibere CIPE 20/2004 e CIPE 35/2005 assegnata con gli Atti precedenti.

Alla stipula consta di n. 4 interventi, per uno stanziamento totale pari ad € 14.499.500,00 di cui € 7.317.500,00 FSC.

Al 31/12/2013 gli interventi inseriti nell'Accordo sono 4, di cui n. 3 attivi (n°3 interventi attivi + n°0 interventi sospesi) per uno stanziamento totale pari ad € 18.432.999,43 di cui € 7.317.500, 00 FSC.

Al 31/12/2014 gli interventi inseriti nell'Accordo sono 4, di cui n. 2 attivi (n°2 interventi attivi + n°0 interventi sospesi) per uno stanziamento totale pari ad € 18.432.999,43 di cui € 7.317.500, 00 FSC.

	STANZIAMENTI	QUOTA FSC	INTERVENTI TOTALI	INTERVENTI ATTIVI
Alla stipula	€ 14.499.500	€ 7.317.500	N. 4	N. 4
Al 31/12/2013	€ 18.423.999	€ 7.317.500	N. 4	N. 3
Al 31/12/2014	€ 18.423.999	€ 7.317.500	N. 4	N. 2



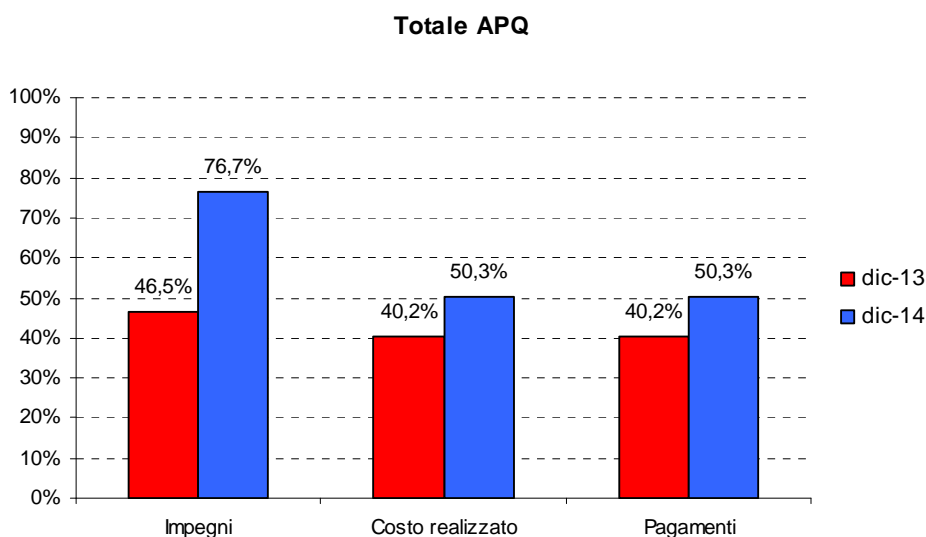
Per quanto attiene lo stato di avanzamento finanziario, alla data di monitoraggio al 31/12/2014, gli impegni ammontano al 76,7% del finanziamento totale mentre il costo realizzato e i pagamenti ammontano rispettivamente al 50,3% e al 50,3%.

Rispetto al monitoraggio al 31.12.2013, si registra l'incremento degli impegni, dei pagamenti e del costo realizzato.

L'avanzamento finanziario rispetto all'anno precedente è il seguente:

	dic-13	dic-14
Stanzamenti	18.423.999	18.423.999
Impegni	8.567.563	14.131.079
Costo realizzato	7.414.903	9.275.305
Pagamenti	7.414.873	9.265.470

Il grafico sottostante mostra, in percentuale, gli scostamenti tra il 2013 e il 2014 di impegni, costo realizzato e pagamenti.



Di seguito sono riportate le economie rilevate al 31/12/2014.

Codice	Denominazione	Costo Totale	Quota FSC	Economie Totali	Economie FSC
SARMSLLPP/08	Porto Torres - Nuovo Molo di Ponente - Completamento	€ 6.235.674	€ 6.235.674	41.826	41.826
Totale		€6.235.674	€6.235.674	€41.826	€41.826

2.2.23 Mobilità - V Atto Integrativo (SARMT)

Il V Atto Integrativo all'Accordo di Programma Quadro "Mobilità" Sardegna, stipulato in data 29 novembre 2007, prevede l'ampliamento del programma integrato di interventi sui sistemi ferroviario e portuale.

Alla stipula consta di n. 6 interventi, per uno stanziamento totale pari ad € 29.200.000 ex fondi FSC. Al 31/12/2013 consta di n. 12 interventi, tutti attivi, per uno stanziamento totale pari ad € 116.574.151 di cui € 37.391.577 ex fondi FSC, e non presenta interventi sospesi.



Al 31/12/2014 gli interventi inseriti nell'Accordo sono 12, per uno stanziamento totale pari ad € 116.574.151 di cui € 37.391.577 ex fondi FSC, che dal punto di vista procedurale risultano divisi in n. 12 interventi attivi (n. 12 in stato "attivo" e n. 0 in stato "sospeso") e nessun intervento chiuso.

Pertanto, allo stato attuale il quadro finanziario dell'Accordo è così composto:

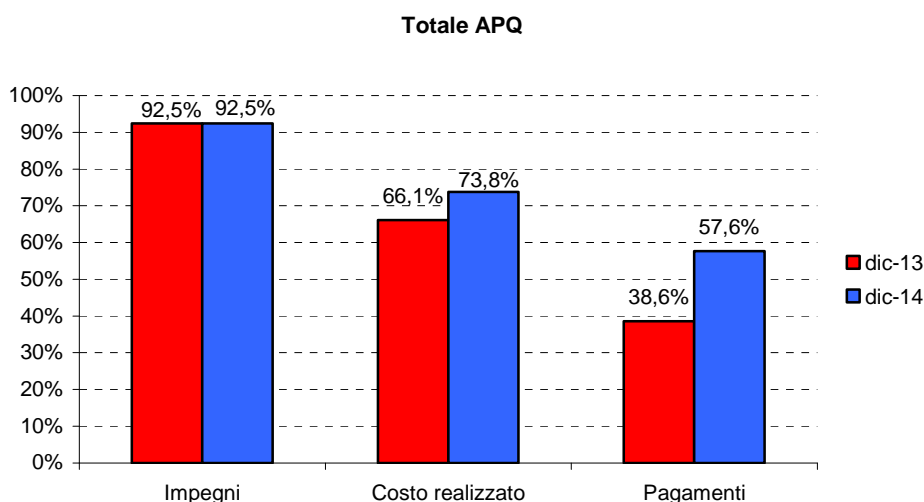
	STANZIAMENTI	QUOTA FSC	INTERVENTI TOTALI	INTERVENTI ATTIVI
Alla stipula	€ 29.200.000	€ 29.200.000	N. 6	N. 6
Al 31/12/2013	€ 116.574.151	€ 37.391.577	N. 12	N. 12
Al 31/12/2014	€ 116.574.151	€ 37.391.577	N. 12	N. 12

Per quanto attiene lo stato di avanzamento finanziario dell'Accordo, allo stato attuale gli impegni ammontano al 92% del finanziamento totale, mentre i costi e le spese ammontano rispettivamente al 74% ed al 58%. Rispetto al monitoraggio al 31.12.2013, i pagamenti ed il costo realizzato risultano aumentati.

L'avanzamento finanziario rispetto all'anno precedente è il seguente:

	dic-13	dic-14
Stanziamenti	116.574.151	116.574.151
Impegni	107.784.695	107.801.335
Costo realizzato	77.020.892	85.982.611
Pagamenti	44.990.188	67.186.608

Il grafico sottostante mostra, in percentuale, gli scostamenti tra il 2013 e il 2014 di impegni, costo realizzato e pagamenti.





2.2.24 Mobilità - VI Atto Integrativo (SARMU)

Il VI Atto Integrativo all'Accordo di Programma Quadro "Mobilità" Sardegna, stipulato in data 13 dicembre 2010, prevede l'ampliamento del programma integrato di interventi sul sistema portuale.

Alla stipula ed al 31/12/2013 consta di n. 1 intervento attivo, per uno stanziamento totale pari ad € 14.000.000 di cui € 4.800.000 FSC.

Al 31/12/2014 l'APQ consta di n. 1 intervento attivo (n. 1 intervento sospeso), per uno stanziamento totale pari ad € 14.000.000 di cui € 4.800.000 FSC.

Pertanto, allo stato attuale il quadro finanziario dell'Accordo è così composto:

	STANZIAMENTI	QUOTA FSC	INTERVENTI TOTALI	INTERVENTI ATTIVI
Alla stipula	€ 14.000.000	€ 4.800.000	N. 1	N. 1
Al 31/12/2013	€ 14.000.000	€ 4.800.000	N. 1	N. 1
Al 31/12/2014	€ 14.000.000	€ 4.800.000	N. 1	N. 1

L'intervento è stato inserito nello stato "sospeso" al monitoraggio del 31/10/2014 e con nota prot. n. 10519 del 3 novembre 2014 il Responsabile dell'APQ Mobilità Sardegna ne ha dato comunicazione alla Direzione Generale della Presidenza, al Ministero delle Infrastrutture e dei Trasporti, ad Italia Navigando SpA ed a INVITALIA SpA.

Tale decisione è stata adottata in seguito alla nota prot. n. 10067 del 10 ottobre 2014 del Ministero delle Infrastrutture e dei Trasporti, con la quale è stata comunicata all'Assessorato dei Trasporti l'intenzione di non prorogare né rinnovare la Convenzione stipulata con la Società Sviluppo Italia SpA (ora INVITALIA SpA), in risposta alla richiesta di risoluzione della problematica, inviata dal medesimo Assessorato dei Trasporti con nota prot. n. 9095 del 18 settembre 2014, dopo due sessioni di monitoraggio in cui l'intervento è stato posto nello stato "non monitorato".

Per quanto attiene lo stato di avanzamento finanziario, alla data di monitoraggio del 31/12/2014 non si registrano incrementi di impegni, pagamenti e costo realizzato rispetto al 31/12/2013.

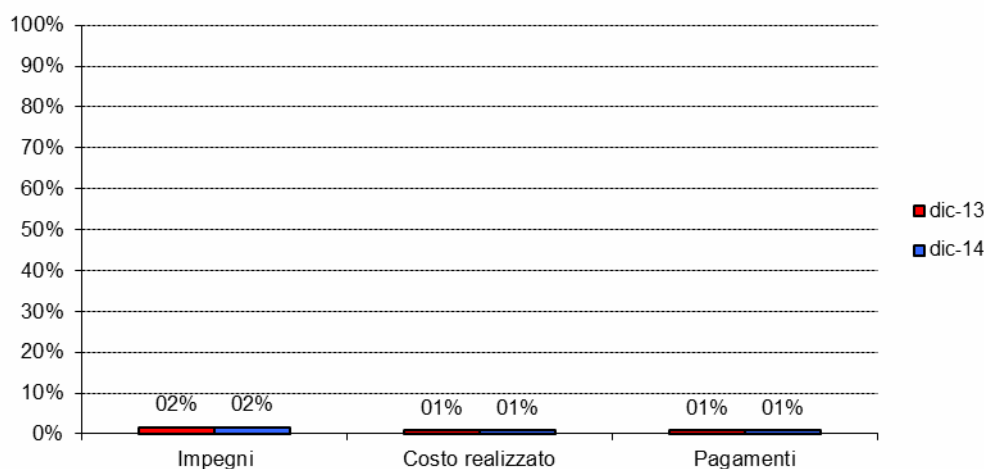
Al 31/12/2014 gli impegni ammontano all'1,6% del finanziamento totale mentre il costo realizzato e i pagamenti allo 0,8%.

	dic-13	dic-14
Stanziamenti	14.000.000	14.000.000
Impegni	225.023	225.023
Costo realizzato	111.042	111.042
Pagamenti	111.042	111.042

Il grafico sottostante mostra, in percentuale, gli scostamenti tra il 2013 e il 2014 di impegni, costo realizzato e pagamenti.



Totale APQ



Come già illustrato sopra, l'intervento è stato inserito nello stato "sospeso" in quanto il Ministero delle Infrastrutture e dei Trasporti non ha prorogato né rinnovato la Convenzione stipulata con la Società Sviluppo Italia SpA (ora INVITALIA SpA), e il comma 1 dell'articolo 13 dell'articolato del VI Atto Integrativo dell'APQ Mobilità subordina gli effetti dello stesso accordo alla proroga della suddetta Convenzione stipulata il 6/08/2004 e registrata alla Corte dei Conti il 22/12/2005.

2.2.25 Politiche giovanili (SARPG)

L'Accordo di Programma Quadro Politiche Giovanili, sottoscritto il 14 aprile 2008 tra la Regione Sardegna, il Dipartimento per le Politiche Giovanili e il Ministero dello Sviluppo Economico, prevede la realizzazione di Centri dedicati ai giovani della Sardegna. Gli interventi inseriti nell'APQ sono finanziati con le risorse stanziare dal Fondo Nazionale per le Politiche Giovanili (ex L. 248/2006).

Originariamente l'Accordo era composto da un unico intervento, denominato "SARPG01 - Istituzione di centri di aggregazione giovanile, dotazione di attrezzature e arredi funzionali al sostegno di servizi informativi di socializzazione e incontro".

Il quadro degli interventi ha subito in itinere alcune variazioni. Infatti, come stabilito all'art. 3 dell'APQ, le somme previste dalla D.G.R. 21/40 del 08.04.2008, che ha approvato l'APQ, sono state destinate agli Enti Locali a seguito della pubblicazione di un Avviso Pubblico, della presentazione delle proposte progettuali e dell'approvazione delle relative Graduatorie definitive.

Ai fini del monitoraggio, per semplicità di rendicontazione, è stato concordato con il MISE che le n. 103 proposte progettuali ammesse a finanziamento, potessero essere accorpate in 3 macrointerventi. Pertanto, gli interventi monitorati sono:

- SarPG 01 - Istituzione di centri di aggregazione giovanile, dotazione di attrezzature e arredi funzionali al sostegno di servizi informativi di socializzazione e incontro - aggregazione dei comuni che hanno bandito e aggiudicato;



- SarPG 02 - Istituzione di centri di aggregazione giovanile, dotazione di attrezzature e arredi funzionali al sostegno di servizi informativi di socializzazione e incontro - aggregazione dei comuni che hanno bandito ma non ancora aggiudicato;
- SarPG 03 - Istituzione di centri di aggregazione giovanile, dotazione di attrezzature e arredi funzionali al sostegno di servizi informativi di socializzazione e incontro - aggregazione dei comuni che non hanno espletato le procedure necessarie all'affidamento dei lavori.

Nella tabella seguente, è riportato il quadro finanziario dell'Accordo. Rispetto alla versione del 2013, non si riscontrano scostamenti.

	STANZIAMENTI	Fondo Nazionale Politiche Giovanili (L.248/2006)	INTERVENTI TOTALI	INTERVENTI ATTIVI
Alla stipula	€ 12.910.000	€ 5.328.000	N. 1	N. 1
Al 31/12/2013	€ 14.545.414	€ 5.328.000	N. 3	N. 3
Al 31/12/2014	€ 14.545.414	€ 5.328.000	N. 3	N. 3

Come detto in precedenza, è stato concordato col MISE che le 103 proposte progettuali ammesse a finanziamento potessero essere accorpate in 3 macrointerventi, di queste, al monitoraggio di riferimento, appaiono conclusi n. 71 interventi (69%), facendo registrare un lieve aumento rispetto al 2013.

Entrando nello specifico dei tre macrointerventi, al 31.12.2014 la situazione appare la seguente:

- per SarPG 01 risultano essere conclusi 48 interventi su 67 (72%);
- per SarPG 02 risultano essere conclusi 17 interventi su 23 (74%);
- per SarPG 03 risultano essere conclusi 6 intervento su 13 (46%).

L'avanzamento economico/finanziario dell'APQ Politiche Giovanili nel corso del 2014 è desumibile dalla tabella di seguito riportata.

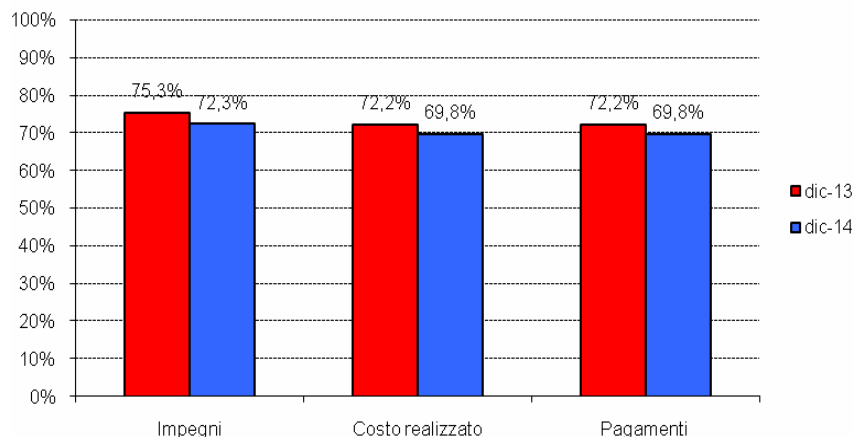
	dic-13	dic-14
Stanziamenti	14.545.414	14.545.414
Impegni	10.955.129	10.517.132
Costo realizzato	10.503.304	10.146.704
Pagamenti	10.503.304	10.146.704

Lo stato di avanzamento degli impegni presenta una diminuzione dovuta al fatto che alcuni interventi sono stati conclusi e le somme residue sono state disimpegnate e restituite.

La diminuzione dei pagamenti, e di conseguenza del costo realizzato, è dovuta agli aggiustamenti nella rendicontazione di tali interventi conclusi. Alcuni interventi, invece, poiché erano totalmente assenti dal monitoraggio bimestrale, nonostante i numerosi solleciti, sono stati revocati dall'amministrazione regionale. Dopo sei anni dalla stipula dell'APQ e a cinque dalla graduatoria che ha approvato le proposte progettuali presentate dagli Enti Locali, il livello degli impegni ha subito un leggero decremento del 3% e si attesta al 72,3% - a seguito della restituzione di € 437.997 - e quello dei pagamenti il 70%, con una diminuzione del 2.5% rispetto all'anno precedente.

Quanto indicato nella precedente tabella, viene riportato nel grafico sottostante.

Totale APQ



A livello generale, si rileva che gli interventi dei comuni di maggiori dimensioni, che implicano l'espletamento di gare per affidamento di lavori e non solo per l'acquisizione di forniture, procedono in generale con maggior lentezza rispetto agli interventi dei comuni di piccole dimensioni e delle unioni dei comuni. Tuttavia tale dato non rappresenta fonte di criticità ma è da ascrivere alla diversità dei tempi di un diverso iter amministrativo.

2.2.26 Risorse idriche - Opere fognario-depurative (SARRI)

L'Accordo di Programma Quadro (APQ) Risorse idriche – Opere fognario depurative è stato sottoscritto in data 26 febbraio 2002, in attuazione dell'Intesa Istituzionale di Programma Stato-Regione Sardegna siglata in data 21.04.1999 e ampliata in data 13.03.2000.

Conformemente al QCS 2000-2006 ed alla misura 1.1 del Programma Operativo regionale 2000-2006, l'APQ si pone i seguenti obiettivi specifici (OS):

1. OS 1. "Garantire disponibilità idriche adeguate (qualità, quantità, costi) per la popolazione civile e le attività produttive, in accordo con le priorità definite dalla politica comunitaria in materia di acque, creando le condizioni per aumentare l'efficienza di acquedotti, fognature e depuratori, in un'ottica di tutela della risorsa idrica e di economicità di gestione; favorire un più ampio ingresso di imprese e capitali nel settore e un più esteso ruolo dei meccanismi di mercato; dare compiuta applicazione alla legge 36/94 e al D.Lgs. 152/99 e successive modifiche ed integrazioni".
2. OS 2. "Migliorare le condizioni di fornitura delle infrastrutture incoraggiando il risparmio, risanamento e riutilizzo della risorsa idrica, introducendo e sviluppando tecnologie appropriate e migliorando le tecniche di gestione nel settore. Promuovere la tutela ed il risanamento delle acque marine e salmastre".

L'Accordo, originariamente composto da n. 109 interventi, a seguito di un suo costante aggiornamento risulta attualmente costituito da n. 272 interventi.

La tabella seguente indica le differenze dell'Accordo tra il momento della sua stipula, il monitoraggio al 31/12/2013 e il monitoraggio al 31/12/2014:



	STANZIAMENTI	QUOTA FAS	INTERVENTI TOTALI	INTERVENTI ATTIVI
Alla stipula	€ 859.391.257	€ 259.687.791	N. 109	N. 109
Al 31/12/2013	€ 947.047.295	€ 257.232.827	N. 272	N. 201
Al 31/12/2014	€ 945.925.962	€ 256.791.256	N. 272	N. 179

Lo stato d'attuazione al 31/12/2014, registra le seguenti variazioni rispetto al monitoraggio del 31/12/2013:

- Decremento degli STANZIAMENTI della quota pari a € 1.121.333.
Questo decremento è dovuto da una parte all'aumento del costo dell'intervento SARRIRI068 "Progetto per l'ampliamento del serbatoio della diga di Maccheronis sul fiume Posada" per € 4.800.000 in seguito all'aggiornamento del Quadro Economico, la cui copertura finanziaria è stata assicurata interamente da risorse Regionali, e dall'altra ad una decurtazione dalle fonti finanziarie della somma pari a € 5.921.333 in qualità economie evidenziate e riprogrammate all'interno dell'Accordo in favore degli interventi SARRIRI066 "N.P.R.G.A. - Schemi nn. 45 - 49 Sulcis Nord Sud - Condotta dorsale - 1° lotto" e SARRJRI109 "Schemi nn. 45 del N.P.R.G.A. - Sulcis Nord-Sud - Condotta dorsale secondo lotto", e che pertanto compaiono fra i finanziamenti di questi due ultimi interventi come stanziamenti derivanti da economie riprogrammate.
Quest'ultimo decremento risulta pertanto "apparente" in quanto al Rapporto Annuale d'Esecuzione del 2013 e precedenti tali stanziamenti comparivano duplicati all'interno dell'Accordo.
- Decremento della quota FAS pari a € 441.571.
Coerentemente con quanto descritto al punto precedente, trattasi di un decremento "apparente", in quanto l'economia dell'intervento SARRIRI093 "Schema N.P.R.G.A. N° 2 Liscia - Diramazione Arzachena" pari a € 441.571, riprogrammata per l'intervento all'interno dell'Accordo, è stata decurtata dal campi finanziamento e economia per evitare che essa compaia duplicata nell'Accordo in quanto inserita come finanziamento derivante da economie riprogrammate.
- Il numero di interventi attivi è passato da n. 201 a n.179 in quanto n.22 interventi sono stati chiusi nel corso dell'annualità 2014 (per complessivi n. 93 interventi chiusi per lo strumento SARRI).

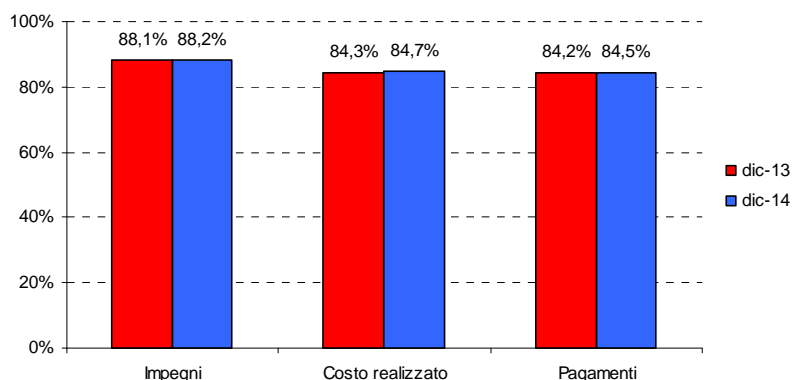
La tabella seguente mostra il valore degli stanziamenti, impegni, costo realizzato e pagamenti al 31.12.2013 e al 31.12.2014.

	dic-13	dic-14
Stanziamanti	947.047.295	945.925.962
Impegni	834.327.063	834.489.708
Costo realizzato	798.692.084	800.968.320
Pagamenti	797.831.934	799.727.147

Il grafico sottostante mostra, in percentuale, gli scostamenti tra il 2013 e il 2014 di impegni, costo realizzato e pagamenti.



Totale APQ



Di seguito sono riportate le economie rilevate al 31/12/2014:

- Comparto Risorse Idriche

Codice	Denominazione	Costo Totale	Quota FSC	Economie Totali	Economie FSC	Note
SARRIRI050	Schema n.20 "Bau Pirastu" - Progetto esecutivo tronco da Bau Pirastu ad Abbasanta con diramazione per Sant'Agostino ed Abbasanta	4.115.091	0	249.478	0	
SARRIRI051	Schemi nn.45-49 "Sulcis Nord-Sud" - Progetto esecutivo della diramazione per Gonnese	4.041.452	0	119.513	0	
SARRIRI058.002E	COMUNE DI ALLAI - RIQUALIFICAZIONE DELLA RETE IDRICA URBANA	140.454	0	19.835	0	
SARRIRI058.003E	COMUNE DI ARBOREA - RIQUALIFICAZIONE DELLA RETE IDRICA URBANA	674.306	0	160	0	
SARRIRI058.004	COMUNE DI ARDAULI - RIQUALIFICAZIONE DELLA RETE IDRICA URBANA	251.638	0	249	0	
SARRIRI058.005	COMUNE DI ARZANA - RIQUALIFICAZIONE DELLA RETE IDRICA URBANA	186.581	0	1.830	0	
SARRIRI058.006	COMUNE DI BAUNEI - RIQUALIFICAZIONE DELLA RETE IDRICA URBANA	708.002	0	88.343	0	
SARRIRI058.007E	COMUNE DI BENETUTTI - RIQUALIFICAZIONE DELLA RETE IDRICA URBANA	72.410	0	1.530	0	
SARRIRI058.008	COMUNE DI BIDONI - RIQUALIFICAZIONE DELLA RETE IDRICA URBANA	72.632	0	39	0	
SARRIRI058.009E	COMUNE DI BOLOTANA - RIQUALIFICAZIONE DELLA RETE IDRICA URBANA	1.150.999	0	98.240	0	
SARRIRI058.010E	COMUNE DI BONO - RIQUALIFICAZIONE DELLA RETE IDRICA URBANA	429.890	0	11.476	0	
SARRIRI058.011E	COMUNE DI BONORVA - RIQUALIFICAZIONE DELLA RETE IDRICA URBANA	560.547	0	60.133	0	
SARRIRI058.012E	COMUNE DI BORUTTA - RIQUALIFICAZIONE DELLA RETE IDRICA URBANA	323.270	0	26.143	0	
SARRIRI058.013E	COMUNE DI BOTTIDDA - RIQUALIFICAZIONE DELLA RETE IDRICA URBANA	624.615	0	476	0	
SARRIRI058.014E	COMUNE DI BULTEI - RIQUALIFICAZIONE DELLA RETE IDRICA URBANA	763.812	0	928	0	
SARRIRI058.015	COMUNE DI BURCEI - RIQUALIFICAZIONE DELLA RETE IDRICA URBANA	605.776	0	58.557	0	
SARRIRI058.016	COMUNE DI CAGLIARI - RIQUALIFICAZIONE DELLA RETE IDRICA URBANA	5.080.662	0	1.316.338	0	
SARRIRI058.017E	COMUNE DI CALASETTA - RIQUALIFICAZIONE DELLA RETE IDRICA URBANA	464.046	0	189	0	
SARRIRI058.018E	COMUNE DI CAPOTERRA - RIQUALIFICAZIONE DELLA RETE IDRICA URBANA	1.559.731	0	144.345	0	
SARRIRI058.020E	COMUNE DI CARGEGHE - RIQUALIFICAZIONE DELLA RETE IDRICA URBANA	192.551	0	4.489	0	



SARRIRI058.022E	COMUNE DI CASTELSARDO - RIQUALIFICAZIONE DELLA RETE IDRICA URBANA	637.107	0	51.986	0	
SARRIRI058.024E	COMUNE DI COSSOINE - RIQUALIFICAZIONE DELLA RETE IDRICA URBANA	368.513	0	2.601	0	
SARRIRI058.027	COMUNE DI DOLIANOVA - RIQUALIFICAZIONE DELLA RETE IDRICA URBANA	365.039	0	26.961	0	
SARRIRI058.028E	COMUNE DI DORGALI - RIQUALIFICAZIONE DELLA RETE IDRICA URBANA	1.236.202	0	146.753	0	
SARRIRI058.029	COMUNE DI ERULA - RIQUALIFICAZIONE DELLA RETE IDRICA URBANA	127.117	0	2.306	0	
SARRIRI058.030E	COMUNE DI ESCALAPLANO - RIQUALIFICAZIONE DELLA RETE IDRICA URBANA	343.382	0	6.768	0	
SARRIRI058.031E	COMUNE DI FORDONGIANUS - RIQUALIFICAZIONE DELLA RETE IDRICA URBANA	495.209	0	15.822	0	
SARRIRI058.035E	COMUNE DI GHILARZA - RIQUALIFICAZIONE DELLA RETE IDRICA URBANA	486.007	0	25.532	0	
SARRIRI058.037E	COMUNE DI GIBA - RIQUALIFICAZIONE DELLA RETE IDRICA URBANA	567.363	0	100.637	0	
SARRIRI058.038E	COMUNE DI GONNOSFANADIGA - RIQUALIFICAZIONE DELLA RETE IDRICA URBANA	990.905	0	179.011	0	
SARRIRI058.039E	COMUNE DI IRGOLI - RIQUALIFICAZIONE DELLA RETE IDRICA URBANA	409.702	0	59.276	0	
SARRIRI058.040E	COMUNE DI ISILI - RIQUALIFICAZIONE DELLA RETE IDRICA URBANA	582.170	0	2.089	0	
SARRIRI058.041E	COMUNE DI ITTIRI - RIQUALIFICAZIONE DELLA RETE IDRICA URBANA	464.275	0	52.196	0	
SARRIRI058.042	COMUNE DI LA MADDALENA - RIQUALIFICAZIONE DELLA RETE IDRICA URBANA	2.250.000	0	600.000	0	
SARRIRI058.043	COMUNE DI LACONI - RIQUALIFICAZIONE DELLA RETE IDRICA URBANA	237.697	0	33.585	0	
SARRIRI058.044E	COMUNE DI LAERRU - RIQUALIFICAZIONE DELLA RETE IDRICA URBANA	253.692	0	48.181	0	
SARRIRI058.045E	COMUNE DI LANUSEI - RIQUALIFICAZIONE DELLA RETE IDRICA URBANA	2.809.501	0	96.375	0	
SARRIRI058.047E	COMUNE DI LUNAMATRONA - RIQUALIFICAZIONE DELLA RETE IDRICA URBANA	403.705	0	35.091	0	
SARRIRI058.048E	COMUNE DI MACOMER - RIQUALIFICAZIONE DELLA RETE IDRICA URBANA	1.343.154	0	136.846	0	
SARRIRI058.050E	COMUNE DI MARA - RIQUALIFICAZIONE DELLA RETE IDRICA URBANA	274.338	0	25.662	0	
SARRIRI058.051	COMUNE DI MARRUBIU - RIQUALIFICAZIONE DELLA RETE IDRICA URBANA	199.685	0	315	0	
SARRIRI058.052	COMUNE DI MARTIS - RIQUALIFICAZIONE DELLA RETE IDRICA URBANA	244.725	0	6.275	0	
SARRIRI058.053E	COMUNE DI MASULLAS - RIQUALIFICAZIONE DELLA RETE IDRICA URBANA	496.944	0	49.556	0	
SARRIRI058.054E	COMUNE DI MILIS - RIQUALIFICAZIONE DELLA RETE IDRICA URBANA	342.863	0	68.308	0	
SARRIRI058.055	COMUNE DI MOGORELLA - RIQUALIFICAZIONE DELLA RETE IDRICA URBANA	63.926	0	74	0	
SARRIRI058.057	COMUNE DI MONASTIR - RIQUALIFICAZIONE DELLA RETE IDRICA URBANA	171.160	0	1.840	0	
SARRIRI058.058	COMUNE DI MONSERRATO - RIQUALIFICAZIONE DELLA RETE IDRICA URBANA	1.590.290	0	377.710	0	La riprogrammazione delle economie avviata nel 2010 attraverso procedura scritta, è stata sospesa dalla D. Cipe 79/2010. L'Ente ha successivamente manifestato l'esigenza di utilizzare tali risorse.
SARRIRI058.059E	COMUNE DI MONTRESTA - RIQUALIFICAZIONE DELLA RETE IDRICA URBANA	225.126	0	24.874	0	
SARRIRI058.060E	COMUNE DI MUROS - RIQUALIFICAZIONE DELLA RETE IDRICA URBANA	271.134	0	28.866	0	
SARRIRI058.061	COMUNE DI NARCAO - RIQUALIFICAZIONE DELLA RETE IDRICA URBANA	152.984	0	16	0	



SARRIRI058.064E	COMUNE DI NURAMINIS - RIQUALIFICAZIONE DELLA RETE IDRICA URBANA	582.797	0	72.203	0	
SARRIRI058.065E	COMUNE DI NURRI - RIQUALIFICAZIONE DELLA RETE IDRICA URBANA	491.126	308.119	1.611	0	
SARRIRI058.066E	COMUNE DI OLIENA - RIQUALIFICAZIONE DELLA RETE IDRICA URBANA	1.030.733	0	24.202	0	
SARRIRI058.067E	COMUNE DI OLLASTRA - RIQUALIFICAZIONE DELLA RETE IDRICA URBANA	599.361	354.615	23.146	0	
SARRIRI058.068	COMUNE DI OLLOLAI - RIQUALIFICAZIONE DELLA RETE IDRICA URBANA	65.668	0	8.332	0	
SARRIRI058.069E	COMUNE DI ORGOSOLO - RIQUALIFICAZIONE DELLA RETE IDRICA URBANA	722.956	383.305	11.645	0	
SARRIRI058.071	COMUNE DI ORUNE - RIQUALIFICAZIONE DELLA RETE IDRICA URBANA	288.950	0	35	0	
SARRIRI058.072E	COMUNE DI OZIERI - RIQUALIFICAZIONE DELLA RETE IDRICA URBANA	1.053.068	310.356	66.530	0	
SARRIRI058.073E	COMUNE DI PABILLONIS - RIQUALIFICAZIONE DELLA RETE IDRICA URBANA	228.113	108.655	11.196	0	
SARRIRI058.074E	COMUNE DI PALMAS ARBOREA - RIQUALIFICAZIONE DELLA RETE IDRICA URBANA	241.915	179.747	6.869	0	
SARRIRI058.076E	COMUNE DI PERFUGAS - RIQUALIFICAZIONE DELLA RETE IDRICA URBANA	597.210	0	9.841	0	
SARRIRI058.077	COMUNE DI PLOAGHE - RIQUALIFICAZIONE DELLA RETE IDRICA URBANA	621.520	0	16.632	0	
SARRIRI058.079	COMUNE DI PORTO TORRES - RIQUALIFICAZIONE DELLA RETE IDRICA URBANA	1.571.449	0	34.030	0	
SARRIRI058.080E	COMUNE DI POZZOMAGGIORE - RIQUALIFICAZIONE DELLA RETE IDRICA URBANA	404.715	0	425	0	
SARRIRI058.081E	COMUNE DI PULA - RIQUALIFICAZIONE DELLA RETE IDRICA URBANA	782.092	0	15.254	0	
SARRIRI058.083E	COMUNE DI ROMANA - RIQUALIFICAZIONE DELLA RETE IDRICA URBANA	373.303	0	2.726	0	
SARRIRI058.084E	COMUNE DI RUINAS - RIQUALIFICAZIONE DELLA RETE IDRICA URBANA	397.118	0	108	0	
SARRIRI058.085E	COMUNE DI SANT'ANTIOCO - RIQUALIFICAZIONE DELLA RETE IDRICA URBANA	840.856	0	120.465	0	
SARRIRI058.086	COMUNE DI SANTA MARIA COGHINAS - RIQUALIFICAZIONE DELLA RETE IDRICA URBANA	292.419	0	10.064	0	
SARRIRI058.088E	COMUNE DI SAMASSI - RIQUALIFICAZIONE DELLA RETE IDRICA URBANA	461.302	0	31.484	0	
SARRIRI058.089E	COMUNE DI SAMATZAI - RIQUALIFICAZIONE DELLA RETE IDRICA URBANA	359.598	0	8.115	0	
SARRIRI058.090E	COMUNE DI SAN GAVINO MONREALE - RIQUALIFICAZIONE DELLA RETE IDRICA URBANA	2.122.772	0	2.766	0	
SARRIRI058.091E	COMUNE DI SAN NICOLO' D'ARCIDANO - RIQUALIFICAZIONE DELLA RETE IDRICA URBANA	482.133	0	2.340	0	
SARRIRI058.095E	COMUNE DI SANTA GIUSTA - RIQUALIFICAZIONE DELLA RETE IDRICA URBANA	512.260	0	311	0	
SARRIRI058.096	COMUNE DI SANT'ANNA ARRESI - RIQUALIFICAZIONE DELLA RETE IDRICA URBANA	368.972	59.672	1.296	0	
SARRIRI058.097	COMUNE DI SASSARI - RIQUALIFICAZIONE DELLA RETE IDRICA URBANA	3.964.060	3.536.512	189.628	169.175	
SARRIRI058.104	COMUNE DI SENORBI' - RIQUALIFICAZIONE DELLA RETE IDRICA URBANA	447.869	380.543	1.673	0	
SARRIRI058.116E	COMUNE DI STINTINO - RIQUALIFICAZIONE DELLA RETE IDRICA URBANA	496.225	65.259	26.779	19.550	
SARRIRI058116E1	COMUNE DI STINTINO- COMPLETAMENTO DELLA RIQUALIFICAZIONE DELLA RETE IDRICA - VIE DIVERSE DELL'ABITATO	64.770	4.224	12.205	796	
SARRIRI058.119E	COMUNE DI TONARA - RIQUALIFICAZIONE DELLA RETE IDRICA URBANA	374.646	57.275	6.901	3.725	
SARRIRI058.120	COMUNE DI TORRALBA - RIQUALIFICAZIONE DELLA RETE IDRICA URBANA	1.316.697	1.026.904	945	208	



SARRIRI058.123	COMUNE DI TRINITA' D'AGULTU E VIGNOLA - RIQUALIFICAZIONE DELLA RETE IDRICA URBANA	704.961	588.150	13.211	2.189	
SARRIRI058.124E	COMUNE DI URAS - RIQUALIFICAZIONE DELLA RETE IDRICA URBANA	664.255	241.000	75.745	0	
SARRIRI058.125E	COMUNE DI URI - RIQUALIFICAZIONE DELLA RETE IDRICA URBANA	1.179.684	274.023	61.259	50.462	
SARRIRI058.127E	COMUNE DI UTA - RIQUALIFICAZIONE DELLA RETE IDRICA URBANA	589.728	96.320	57.709	0	
SARRIRI058.128E	COMUNE DI VALLERMOSA - RIQUALIFICAZIONE DELLA RETE IDRICA URBANA	347.624	55.452	55.577	0	
SARRIRI058.130	COMUNE DI VILLANOVA TULO - RIQUALIFICAZIONE DELLA RETE IDRICA URBANA	156.561	140.275	3	0	
SARRIRI058.132	COMUNE DI VILLASOR - RIQUALIFICAZIONE DELLA RETE IDRICA URBANA	121.966	101.310	345	0	
SARRIRI058.133E	COMUNE DI ZEDDIANI - RIQUALIFICAZIONE DELLA RETE IDRICA URBANA	397.932	59.488	51.806	0	
SARRIRI058.134E	COMUNE DI ZERFALIU - RIQUALIFICAZIONE DELLA RETE IDRICA URBANA	277.106	50.275	30.169	0	
SARRIRI058.19_1	COMUNE DI CARBONIA - RIQUALIFICAZIONE DELLA RETE IDRICA URBANA	234.271	0	21.375	0	
SARRIRI058.19_2	COMUNE DI CARBONIA - RIQUALIFICAZIONE DELLA RETE IDRICA URBANA	94.763	0	8.529	0	
SARRIRI058.19_3	COMUNE DI CARBONIA - RIQUALIFICAZIONE DELLA RETE IDRICA URBANA	80.681	0	7.116	0	
SARRIRI058.19_4	COMUNE DI CARBONIA - RIQUALIFICAZIONE DELLA RETE IDRICA URBANA	5.425.467	0	680.448	0	La riprogrammazione delle economie avviata nel 2010 attraverso procedura scritta, è stata sospesa dalla D. Cipe 79/2010. L'Ente ha successivamente manifestato l'esigenza di utilizzare tali risorse.
SARRIRI058.19_5	COMUNE DI CARBONIA - RIQUALIFICAZIONE DELLA RETE IDRICA URBANA	209.798	0	41.760	0	
SARRIRI058.19_6	COMUNE DI CARBONIA - RIQUALIFICAZIONE DELLA RETE IDRICA URBANA	56.691	0	8.383	0	
SARRIRI058.19_7	COMUNE DI CARBONIA - RIQUALIFICAZIONE DELLA RETE IDRICA URBANA	217.557	0	66.494	0	
SARRIRI058.56_1	COMUNE DI MOGORO - RIQUALIFICAZIONE DELLA RETE IDRICA URBANA	525.012	0	43.090	0	
SARRIRI058.56_2	COMUNE DI MOGORO - RIQUALIFICAZIONE DELLA RETE IDRICA URBANA	781.724	0	58.276	0	
SARRIRI058.62_1	COMUNE DI NUGHEDU SAN NICOLO' - RIQUALIFICAZIONE DELLA RETE IDRICA URBANA	42.936	0	7.064	0	
SARRIRI058.62_2	COMUNE DI NUGHEDU SAN NICOLO' - RIQUALIFICAZIONE DELLA RETE IDRICA URBANA	191.227	0	2.773	0	
SARRIRI058.75_2	COMUNE DI PATTADA - RIQUALIFICAZIONE DELLA RETE IDRICA URBANA	402.414	0	1.141	0	
SARRIRI059	SCHEMA N.P.R.G.A. N. 10 GOCEANO - DIRAMAZIONE PER BUDDUSO' E ORUNE	4.148.112	4.148.112	500.000	500.000	Economia riprogrammata in favore dell'intervento SAIDENAS_FSC01 "Interconnessione sistemi idrici: collegamento Tirso-Flumendosa 4°lotto. Collegamento Sulcis Iglesiente - Studio di Fattibilità e Progettazione Preliminare" inserito nell'APQ Rafforzato Idrico Multisettoriale in corso di stipula.
SARRIRI060	SCHEMA N. 13 DEL P.R.G.A.: COMPLETAMENTO DELL'ACQUEDOTTO DEL CEDRINO - DIRAMAZIONE PER CALAGONONE	1.391.711	0	157.659	0	
SARRIRI061	SCHEMA N. 14 DEL P.R.G.A.- INTERCONNESSIONE IDRAULICA SERBATOI GOVOSSAI E OLAI E RECUPERO ACQUE	1.821.599	0	244.228	0	
SARRIRI062	SCHEMI N.P.R.G.A. NN.32-33-34 "SARCIDANO LACONI NURALLAO NURAGUS" - RIFACIMENTO ALCUNI TRATTI DI CONDOTTE	2.010.221	2.010.221	269.779	269.779	



SARRIRI063	SCHEMA N. 13 DEL P.R.G.A. - CONDOTTA ADDUTTRICE PER GALTELLI' E OPERE CONNESSE DI ADEGUAMENTO	1.332.355	0	217.015	0	
SARRIRI065	SCHEMA N. 31 N.P.R.G.A. - CONDOTTA DI ADDUZIONE DALLA DIGA CANTONIERA ALL'IMPIANTO DI POTABILIZZAZIONE DI SILI' - 1^ FASE	13.924.166	13.924.166	1.353.298	1.353.298	Attivata procedura per riprogrammazione economie nel mese di gennaio 2013, si è ancora in attesa di concludere la procedura di condivisione col Tavolo dei Sottoscrittori
sarriri069/A	Schema n°17 Ogliastra - 1 Lotto Impianto di Potabilizzazione	8.493.323	4.798.552	3.000.384	1.695.155	Attivata procedura per riprogrammazione economie nel mese di gennaio 2013, si è ancora in attesa di concludere la procedura di condivisione col Tavolo dei Sottoscrittori
SARRIRI071	RADDOPPIO IMPIANTO DI POTABILIZZAZIONE DI SETTIMO S.PIETRO	16.088.013	0	1.734.399	0	Con Det. n.16605/925 del 03/05/2011 il SIN ha chiuso la concessione e il conto corrente dell'intervento con una spesa differente rispetto a quanto caricato su SGP.
SARRIRI072	RIASSETTO FUNZIONALE DEL RIPARTITORE SUD-EST DEL SISTEMA IDRICO FLUMENDOSA-CAMPIDANO-5? LOTTO	1.486.909	0	320.691	0	
SARRIRI073	COLLEGAMENTO DEL SERBATOIO DEL MULARGIA AGLI IMPIANTI DI POTABILIZZAZIONE DELL'AREA URBANA DI CAGLIARI E COMUNI LIMITROFI	43.796.353	0	1.651.854	0	
SARRIRI074	Opere di approvvigionamento idropotabile Schema n°39 N.P.R.G.A. - 1°lotto (opera di presa, adduttrice e impianto di potabilizzazione al servizio dello schema e condotte di collegamento per i centri di S. Vito, Villaputzu e Muravera)	17.218.399	17.218.399	273.233	273.233	
SARRIRI076	SCHEMA N. 37 NPRGA SANTU MIALI - 1? LOTTO	7.932.929	0	330.381	0	
SARRIRI077	SCHEMA N. 2 LISCIA - PROGETTO ESECUTIVO PER IL POTENZIAMENTO E RIFACIMENTO DELLA DORSALE RETE NORD	9.997.689	9.997.689	107.982	107.982	
SARRIRI078	PROGETTO ESECUTIVO PER L'APPROVVIGIONAMENTO IDRICO DEI COMUNI DI NURRI E ORROLI	3.261.655	0	420.000	0	
SARRIRI080	CAPTAZIONE DEI DEFLUSSI DEL BASSO TEMO - POMPAGGIO E MANDATA AL TEMO CUGA - 1? LOTTO	7.979.766	0	1.316.458	0	
SARRIRI082	CAPTAZIONE DEI DEFLUSSI DEL BASSO TEMO, POMPAGGIO E MANDATA AL TEMO CUGA - 3? LOTTO	11.563.816	0	2.101.633	0	
SARRIRI083	ALIMENTAZIONE DELLA CITTA' DI ALGHERO DAL COGHINAS A TRUNCU REALE	13.128.650	0	279.183	0	Abbanoa ha richiesto informalmente l'utilizzo delle economie in favore dei lavori di completamento dell'intervento RI083/A. Si è in attesa di richiesta formale.
SARRIRI085	RIPRISTINO DELLA FUNZIONALITA' DEGLI ACQUEDOTTI "COGHINAS I E II" 2? LOTTO	1.722.964	1.722.964	265.000	265.000	Le economie sono state oggetto di proposta di riprogrammazione con procedura avviata nel corso del 2008, previa condivisione, nel corso del 2005, da parte del GTMVC, in favore dei lavori di completamento
SARRIRI087	REALIZZAZIONE CONDOTTA ADDUTTRICE DAL SERBATOIO DI ARBUS ALL'ABITATO DI MONTEVECCHIO	903.333	0	40.984	0	
SARRIRI092	ADEGUAMENTO IMPIANTO DI POTABILIZZAZIONE PER L'ALIMENTAZIONE IDRICA DEI COMUNI DELLA SARDEGNA CENTRO-OCCIDENTALE IN DERIVAZIONE DAL TEMO	1.343.601	0	205.770	0	
SARRIRI102_1	INTERVENTI SUL MANTO DI PROTEZIONE DELLA DIGA GOVOSSAI - LAVORI SPERIMENTALI PER IL RIPRISTINO DELLA TENUTA	656.836	0	117.849	0	
SARRIRI104	INTERVENTI SUI SERBATOI E SULLA RETE IDRICA INTERNA DEL COMUNE DI ORISTANO	2.799.754	0	453.924	0	
SARRIRI106	LAVORI DI MANUTENZIONE STRAORDINARIA DELLA RETE IDRICA INTERNA DEL COMUNE DI ALGHERO	2.180.073	0	402.211	0	
Totale		250.463.641	62.201.582	22.183.751	4.710.553	



Osservazioni:

- a. Le economie dell'intervento SARRIRI059 "SCHEMA N.P.R.G.A. N. 10 GOCEANO - DIRAMAZIONE PER BUDDUSO' E ORUNE" pari a € 500.000 sono state riprogrammata, ai sensi della Delibera CIPE n.93/2012, in favore dell'intervento ENAS_FSC01 "Interconnessione sistemi idrici: collegamento Tirso-Flumendosa 4° lotto. Collegamento Sulcis Iglesiente - Studio di Fattibilità e Progettazione Preliminare", inserito nell'APQ Rafforzato Idrico Multisetoriale in corso di stipula. E' stata presentata presso il DPS apposita richiesta allo scopo di chiarire se tali economie debbano essere decurtate o meno dall'intervento che le ha generate, e quindi non comparire più come risorse dell'Accordo.
- b. Con nota del 17/02/2014 l'UVER ha comunicato che l'intervento SARRIRI069/A "Schema n.17 Ogliastra - I Lotto Impianto di Potabilizzazione", sottoposto alle verifiche di cui alla Delibera CIPE n.79/2010, è stato positivamente disincagliato.
- c. In data 23/01/2013 il Responsabile dell'Accordo – Comparto Idrico – ha attivato la procedura scritta, non ancora conclusa, in merito alla riprogrammazione delle economie FAS dell'intervento codice SARRIRI065 "SCHEMA N. 31 N.P.R.G.A. - CONDOTTA DI ADDUZIONE DALLA DIGA CANTONIERA ALL'IMPIANTO DI POTABILIZZAZIONE DI SILI' - 1^ FASE" per complessivi € 1.353.297,81 in favore dell'intervento "Consolidamento dei versanti nel tratto a valle della Diga Cantoniera e nel tratto prospiciente la traversa di Pranu Antoni a protezione della condotta Cantoniera-Sili". Si è ancora in attesa che parte dei componenti il Tavolo dei sottoscrittori si esprimano in merito.
- d. In data 28/03/2013 il Responsabile dell'Accordo – Comparto Idrico – ha attivato la procedura scritta, non ancora conclusa, in merito alla riprogrammazione delle economie (in parte FAS) dell'intervento codice SARRIRI069/A "Schema n.17 Ogliastra - I Lotto Impianto di Potabilizzazione" per complessivi € 3.000.000,00 in favore dell'intervento "Schema n.17 Ogliastra – Ramo est dorsale principale, 2° lotto, 2° stralcio". Si è ancora in attesa che parte dei componenti il Tavolo dei sottoscrittori si esprimano in merito.

- Comparto Fognario-Depurativo

Codice	Denominazione	Costo Totale	Quota FSC	Economie Totali	Economie FSC
SARRIFD001_A	Risanamento ambientale mediante realizzazione impianto di depurazione centralizzato e collettori fognari nei comuni di Barisardo, Loceri Cardedu e relative zone a mare - stralcio funzionale collettori fognari e impianto di depurazione: Collettori fognari	€ 1.998.688,20	€ 0,00	€ 52.749,26	€ 0,00
SARRIFD001_B	Risanamento ambientale mediante realizzazione impianto di depurazione centralizzato e collettori fognari nei comuni di Barisardo, Loceri Cardedu e relative zone a mare - stralcio funzionale collettori fognari e impianto di depurazione: Impianto di depurazione	€ 2.873.566,19	€ 0,00	€ 52.749,27	€ 0,00
SARRIFD003	Completamento funzionale del sistema fognario della città di Cagliari (2° intervento) interventi di attivazione, integrazione ed adeguamento funzionale della rete fognaria nelle zone la Palma, Genneruxi, centro urbano	€ 15.060.712,65	€ 1.431.931,54	€ 1.991.194,54	€ 189.317,35
SARRIFD007	Risanamento ambientale mediante collettamento e successiva depurazione dei reflui fognari del territorio del comune di Arzachena	€ 6.947.389,55	€ 573.333,00	€ 49.144,16	€ 4.055,62
SARRIFD008	Risanamento del territorio comunale e	€ 11.977.503,05	€ 2.736.710,97	€ 429.887,78	€ 98.229,36



Codice	Denominazione	Costo Totale	Quota FSC	Economie Totali	Economie FSC
	tutela della fascia costiera del comune di Golfo Aranci				
SARRIFD009	Completamento funzionale del sistema fognario della città di Cagliari (2° intervento) interventi di attivazione, integrazione ed adeguamento funzionale della rete fognaria nelle zone Is Mirrionis e San Michele	€ 4.285.910,09	€ 4.285.910,09	€ 138.394,90	€ 138.394,90
SARRIFD010	Impianto di depurazione dei liquami fognari urbani di Cagliari, Monserrato, Quartu Sant'Elena, Quartucciu e Selargius: - Essiccatore termico dei fanghi	€ 4.622.698,73	€ 4.622.698,73	€ 1.847,54	€ 1.847,54
SARRIFD013/a	Completamento schema fognario di Nuoro e relativo sistema depurativo - 2° lotto impianto di depurazione Su Tuvu	€ 17.559.534,57	€ 17.559.534,57	€ 1.769.560,44	€ 1.769.560,44
SARRIFD014	Completamento dello schema fognario depurativo e riutilizzo delle acque reflue di Santa Teresa Gallura	€ 6.669.688,08	€ 6.669.688,08	€ 44.251,62	€ 44.251,62
SARRIFD021_A	Lavori di riassetto e recupero rio Mannu riassetto ambientale del territorio di S. Gavino Monreale e Guspini	€ 4.572.224,77	€ 0,00	€ 101.450,13	€ 0,00
SARRIFD021_B	Lavori di riassetto e recupero rio Mannu riassetto ambientale del territorio di S. Gavino Monreale e Guspini - Progetto di completamento	€ 474.608,14	€ 0,00	€ 16.285,95	€ 0,00
SARRIFD014_A	Risanamento del rio Cixerri, con realizzazione delle reti fognanti di raccolta dei reflui dei comuni di Iglesias, Musei, Villamassargia, Domusnovas e relativo impianto di depurazione - comparto a) collettori fognari	€ 4.957.082,66	€ 883.558,08	€ 34.806,81	€ 6.204,02
Totale		€ 81.999.606,68	€ 38.763.365,06	€ 4.682.322,40	€ 2.251.860,85

Osservazioni

a. Si richiama integralmente quanto già esposto nel precedente RAE 2013 in merito al mancato riscontro da parte del Tavolo dei sottoscrittori sulla procedura scritta di richiesta di riprogrammazione delle economie derivate dagli interventi di cui al codice SARRIFD003, SARRIFD009 e SARRIFD010 per complessivi € 2.131.436,98, di cui € 329.559,79 di quota FAS. (Vedasi note del Responsabile dell'Accordo – Comparto Fognario-Depurativo Prot. n. 11614 del 27 dicembre 2012 e Prot. n. 10002 del 21 ottobre 2013)

Per quanto concerne la gestione dell'Accordo, si evidenzia che il blocco imposto dalla Delibera CIPE 79/2010 sta comportando un rallentamento in merito alla riprogrammazione di economie derivanti da fondi FAS e non solo che si ripercuote sull'avanzamento dell'Accordo.

2.2.27 Risorse idriche – Atto Integrativo (SARRJ)

Successivamente alla sottoscrizione all'Accordo originario (26 febbraio 2002) è stato stipulato l'11 giugno 2004 un primo Atto Integrativo costituito da n. 30 interventi.

I motivi che hanno portato alla stipula di questo nuovo atto integrativo sono da ricondursi a:

- programmazione di interventi finanziati con quota parte delle risorse assegnate alla Regione Sardegna con la Delibera CIPE 17/2003 per complessivi € 50.000.000,00;
- programmazione di interventi finanziati da fondi disponibili sulla Delibera CIPE 36/2002 e da Programma Nazionale di Infrastrutture Strategiche (L. 443/2001 e Delibera CIPE 1231/2001) per complessivi € 68.185.000,00;



- riprogrammazione di economie derivanti da interventi inseriti nell'APQ originario per complessivi € 27.509.109,10.

L'Accordo, originariamente composto da n. 30 interventi, a seguito di un suo costante aggiornamento risulta attualmente costituito da n. 31 interventi.

La tabella seguente indica le differenze dell'Accordo tra il momento della sua stipula, il monitoraggio al 31/12/2013, e il monitoraggio al 31/12/2014:

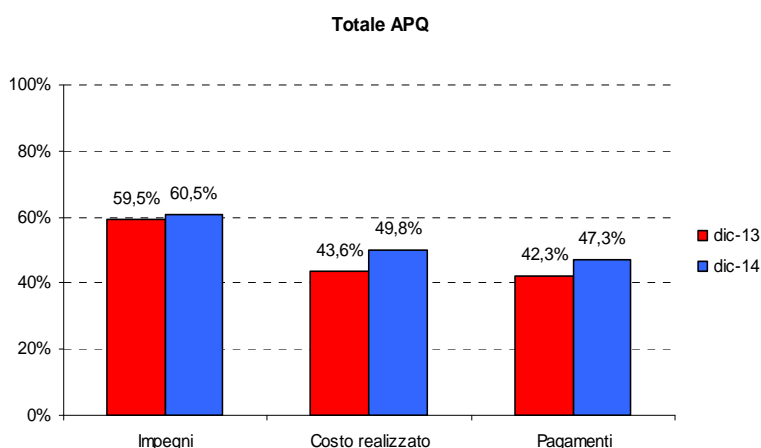
	STANZIAMENTI	QUOTA FAS	INTERVENTI TOTALI	INTERVENTI ATTIVI
Alla stipula	€ 77.609.399	€ 61.932.447	N. 30	N. 30
Al 31/12/2013	€ 81.280.132	€ 39.645.268	N. 31	N. 26
Al 31/12/2014	€ 81.280.132	€ 40.086.839	N. 31	N. 26

Lo stato d'attuazione al 31/12/2014, registra, rispetto al monitoraggio del 31/12/2013, l'incremento della quota FSC per € 441.571 in quanto, attraverso la riprogrammazione delle economie maturate all'interno dello strumento SARRI conclusa nel corso del 2014 coi componenti il Tavolo dei Sottoscrittori, è stata sostituita la criticità finanziaria dell'intervento SARRJR1109 "Schemi nn. 45-49 del N.P.R.G.A. - Sulcis nord-sud - Condotta dorsale secondo lotto" pari a € 1.200.000, di cui € 441.571 a valere sui fondi FSC.

La tabella seguente mostra il valore degli stanziamenti, impegni, costo realizzato e pagamenti al 31.12.2013 e al 31.12.2014.

	dic-13	dic-14
Stanziamenti	81.280.132	81.280.132
Impegni	48.377.964	49.210.418
Costo realizzato	35.474.504	40.481.617
Pagamenti	34.420.874	38.412.312

Il grafico sottostante mostra, in percentuale, gli scostamenti tra il 2013 e il 2014 di impegni, costo realizzato e pagamenti.





Di seguito sono riportate le economie rilevate al 31/12/2014:

- Comparto Risorse Idriche

Codice	Denominazione	Costo Totale	Quota FSC	Economie Totali	Economie FSC	Note
SARRJRI 117	Approvvigionamento idropotabile di Nurri – Orroli: potenziamento del potabilizzatore di Pranu Monteri	€ 320.000,00	€ 0,00	€ 130.000,00	0,00	
Totale		€ 320.000,00	€ 0,00	€ 130.000,00	€ 0,00	

Osservazioni:

Con nota del 17/02/2014 l'UVER ha comunicato che l'intervento SARRJRI109 "SCHEMI NN. 45 DEL N.P.R.G.A. – SULCIS NORD-SUD – CONDOTTA DORSALE SECONDO LOTTO", sottoposto alle verifiche di cui alla Delibera CIPE n.79/2010, è stato positivamente disincagliato.

- Comparto Fognario-Depurativo

Codice	Denominazione	Costo Totale	Quota FSC	Economie Totali	Economie FSC	Note
SARRJF D003_A	Completamento funzionale del sistema fognario della città di Cagliari (2° intervento) interventi di attivazione, integrazione ed adeguamento funzionale della rete fognaria nelle zone La Palma, Genneruxi, centro urbano - Nitrificazione-denitrificazione del reattore biologico dell'impianto di depurazione	€ 2.900.000,00	€ 2.900.000,00	€ 108.599,47	€ 108.599,47	
SARRJF D003_B	Completamento funzionale del sistema fognario della città di Cagliari (2° intervento) interventi di attivazione, integrazione ed adeguamento funzionale della rete fognaria nelle zone La Palma, Genneruxi, centro urbano - Individuazione delle infiltrazioni ed emissioni ad elevata salinità e risanamento dei collettori fognari	€ 1.874.099,10	€ 1.874.099,10	€ 234.448,16	€ 234.448,16	
SARRJF D_A014	Realizzazione impianto di depurazione del Comune di San Sperate	€ 1.952.535,00	€ 1.952.535,00	€ 61.740,27	€ 61.740,27	
Totale		€ 6.726.634,10	€ 6.726.634,10	€ 404.787,90	€ 404.787,90	

Osservazioni:

Si richiama integralmente quanto già esposto nel precedente RAE 2013 in merito al mancato riscontro da parte del Tavolo dei sottoscrittori sulla procedura scritta di richiesta di riprogrammazione delle economie derivate dagli interventi di cui al codice SARRJFD003_A e SARRJFD003_B per complessivi € 343.047,63 interamente in quota FAS. (Vedasi note del Responsabile dell'Accordo – Comparto Fognario-Depurativo Prot. n. 11614 del 27 dicembre 2012 e Prot. n. 10002 del 21 ottobre 2013)



Per quanto concerne la gestione dell'Accordo, si evidenzia che il blocco imposto dalla Delibera CIPE 79/2010 sta comportando un rallentamento in merito alla riprogrammazione di economie derivanti da fondi FAS e non solo che si ripercuote sull'avanzamento dell'Accordo.

2.2.28 Risorse idriche – Il Atto Integrativo (SARRK)

In data 22 dicembre 2005 è stato stipulato il secondo Atto Integrativo dell'Accordo, il cui numero di interventi, pari a 17, è rimasto invariato sino alla data del 31/12/2014.

I motivi che hanno portato alla stipula di questo nuovo atto integrativo sono da ricondursi a:

- programmazione di interventi finanziati dal Ministero dell'Ambiente con fondi disponibili con L.388/2000 per € 10.132.884;
- programmazione di € 68.185.000,00 derivanti da fondi disponibili sulla Delibera CIPE 36/2002 e da Programma Nazionale di Infrastrutture Strategiche (L. 443/2001 e Delibera CIPE 1231/2001);
- riprogrammazione di economie derivanti da interventi inseriti nell'APQ originario per complessivi € 27.509.109,10.

La tabella seguente indica le differenze dell'Accordo tra il momento della sua stipula, il monitoraggio al 31/12/2013, e il monitoraggio al 31/12/2014:

	STANZIAMENTI	QUOTA FAS	INTERVENTI TOTALI	INTERVENTI ATTIVI
Alla stipula	€ 61.870.190	€ 34.187.305	N. 17	N. 17
Al 31/12/2013	€ 60.535.453	€ 4.344.904	N. 17	N. 16
Al 31/12/2014	€ 62.059.556	€ 4.344.904	N. 17	N. 14

Lo stato d'attuazione al 31/12/2014, registra, rispetto al monitoraggio del 31/12/2013:

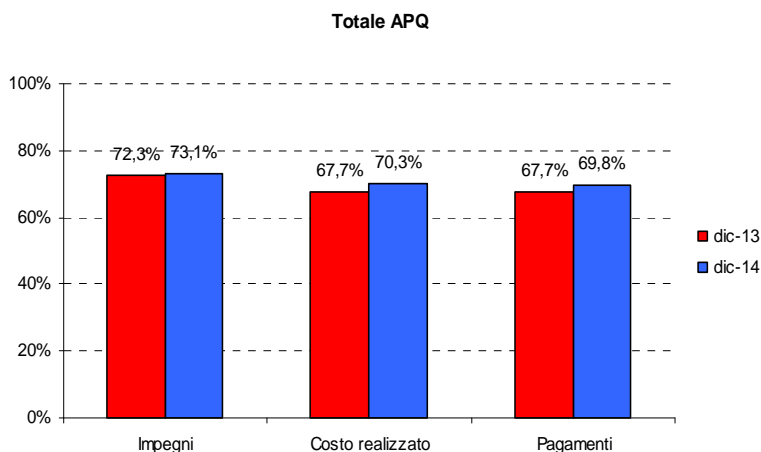
- un incremento degli STANZIAMENTI pari a € 1.524.103,19. La variazione finanziaria è dovuta in parte all'aumento del costo dell'intervento SARRKRI119 "SCHEMA N.P.R.G.A. N° 2 LISCIA - ADEGUAMENTO DI ALCUNE SEZIONI DI TRATTAMENTO DELL'IMPIANTO DI POTABILIZZAZIONE DEL LISCIA" pari a € 1.532.783 finanziato con risorse di cui alle Ordinanze del Commissario per l'Emergenza Idrica in Sardegna n. 427/2005 e n. 437/2006, e in parte alla rimodulazione del finanziamento dell'intervento SARRKRI003bis "SAR/08C SCHEMA IDRICO GOVOSSAI POTENZIAMENTO ACQUEDOTTO ORGOSOLO - OLIENA - DORGALI TRATTO PARTITORE ORGOSOLO - SOS TOPOS - SAR 08/BD SCHEMA IDRICO GOVOSSAI POTENZIAMENTO ACQUEDOTTO ORGOSOLO - OLIENA - DORGALI: TRATTO BRUNCU TAPPOS- RIPARTITORE DI OLIENA" per € 8.680,00.
- una diminuzione del numero di interventi attivi che passano da 16 a 14 in quanto n. 2 interventi sono stati chiusi nel corso dell'annualità 2014 (per complessivi n. 3 interventi chiusi per lo strumento SARRK).

La tabella seguente mostra il valore degli stanziamenti, impegni, costo realizzato e pagamenti al 31.12.2013 e al 31.12.2014.



	dic-13	dic-14
Stanzamenti	€ 60.535.453	62.059.556
Impegni	€ 43.770.728	45.352.494
Costo realizzato	€ 40.956.467	43.632.204
Pagamenti	€ 40.954.856	43.325.536

Il grafico sottostante mostra, in percentuale, gli scostamenti tra il 2013 e il 2014 di impegni, costo realizzato e pagamenti.



Di seguito sono riportate le economie rilevate al 31/12/2014:

- Comparto Risorse Idriche

Codice	Denominazione	Costo Totale	Quota FSC	Economie Totali	Economie FSC	Note
SARRK RI003bis	SCHEMA N.P.R.G.A. N°2 LISCIA - ADEGUAMENTO DELL'IMPIANTO DI SOLLEVAMENTO DI MONTE FREARE E TELECONTROLLO	€ 743.075,49	€ 0	€ 48.245	€ 0	
SARRK RI118	Comune di Carbonia - Riqualficazione della Rete Idrica urbana 7° Lotto Europeo	€ 1.726.415,51	€ 0	€ 273.584	€ 0	
SARRK RI119	SCHEMA N.P.R.G.A. N.2 "LISCIA" - ADEGUAMENTO DI ALCUNE SEZIONI DI TRATTAMENTO DELL'IMPIANTO DI POTABILIZZAZIONE DEL LISCIA	€ 5.265.332,53	€ 3.732.549	€ 517.732	€ 517.732	La quota di economia pari a € 500.000 è stata riprogrammata in favore dell'intervento SAIDENAS_FSC01 "Interconnessione sistemi idrici: collegamento Tirso-Flumendosa 4° lotto. Collegamento Sulcis Iglesiente - Studio di Fattibilità e Progettazione Preliminare" inserito nell'APQ Rafforzato Idrico Multisetoriale in corso di stipula.
SARRK RI120-1	SCHEMA N.P.R.G.A. N.2 "LISCIA" - POTENZIAMENTO RAMO SUD PER I CENTRI DI P. S. PAOLO, LOIRI, ENAS, PADRU, BERCHIDEDDU E SAN TEODORO	€ 323.692,73	€ 323.693	€ 57.995	€ 57.995	
SARRK RI120-2	SCHEMA N.P.R.G.A. N° 2 LISCIA - ADEGUAMENTO DELL'IMPIANTO DI SOLLEVAMENTO DI MONTE FREARE E TELECONTROLLO	€ 288.662,20	€ 288.662,20	€ 49.073,80	€ 49.073,80	



Codice	Denominazione	Costo Totale	Quota FSC	Economie Totali	Economie FSC	Note
Totale		€ 8.347.178	€ 4.344.904	€ 946.630	€ 624.801	

Osservazioni:

Parte delle economie dell'intervento SARRKRI119 "SCHEMA N.P.R.G.A. N° 2 LISCIA - ADEGUAMENTO DI ALCUNE SEZIONI DI TRATTAMENTO DELL'IMPIANTO DI POTABILIZZAZIONE DEL LISCIA" per una quota pari a € 500.000 sono state riprogrammate, ai sensi della Delibera CIPE n. 93/2012, in favore dell'intervento ENAS_FSC01 "Interconnessione sistemi idrici: collegamento Tirso-Flumendosa 4° lotto. Collegamento Sulcis Iglesiente - Studio di Fattibilità e Progettazione Preliminare", inserito nell'APQ Rafforzato Idrico Multisetoriale in corso di stipula.

E' stata presentata presso il DPS apposita richiesta allo scopo di chiarire se tali economie debbano essere decurtate o meno dall'intervento che le ha generate, e quindi non comparire più come risorse dell'Accordo.

Come già evidenziato nei paragrafi precedenti per gli Accordi del settore idrico, la fase attuativa e la gestione del II Atto Integrativo ha risentito del blocco imposto dalla Delibera CIPE 79/2010 che sta comportando un rallentamento in merito alla riprogrammazione di economie derivanti da fondi FAS.

2.2.29 Risorse idriche – III Atto Integrativo (SARRL)

Il III° Atto Integrativo all'Accordo di Programma Q uadro (APQ) Risorse idriche – Opere fognario depurative è stato sottoscritto in data 29 novembre 2007.

Tale Accordo, finanziato attraverso le Delibere CIPE n.60/2003 e 2003/2006 e l'Ordinanza del Commissario Governativo per l'Emergenza Idrica in Sardegna n.437/2006, è composto da n. 5 interventi ancora in corso.

La tabella seguente indica le differenze dell'Accordo tra il momento della sua stipula, il monitoraggio al 31/12/2013, e il monitoraggio al 31/12/2014:

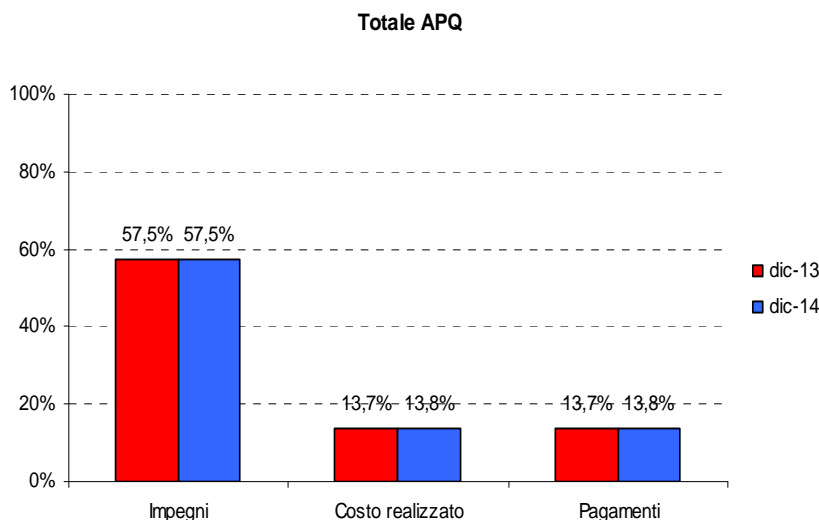
	STANZIAMENTI	QUOTA FAS	INTERVENTI TOTALI	INTERVENTI ATTIVI
Alla stipula	€ 18.793.073	€ 210.000	N. 5	N. 5
Al 31/12/2013	€ 55.039.021	€ 36.455.948	N. 5	N. 5
Al 31/12/2014	€ 55.039.021	€ 36.455.948	N. 5	N. 5

Dal confronto dei dati riportati sopra non si registrano variazioni rispetto al monitoraggio del 31/12/2013.

La tabella seguente mostra il valore degli stanziamenti, impegni, costo realizzato e pagamenti al 31.12.2013 e al 31.12.2014.

	dic-13	dic-14
Stanziamenti	55.039.021	55.039.021
Impegni	31.641.039	31.671.666
Costo realizzato	7.541.699	7.569.079
Pagamenti	7.541.699	7.569.004

Il grafico sottostante mostra, in percentuale, gli scostamenti tra il 2013 e il 2014 di impegni, costo realizzato e pagamenti.



Si registra che, nel corso dell'anno di rilevazione, l'UVER ha comunicato con nota del 17/02/2014 che l'intervento SARRLRI122 "Schema Idrico Flumineddu per l'alimentazione irrigua della Marmilla - Opere di adduzione ed attrezzamento del distretto irriguo della bassa Marmilla alimentato dallo schema idrico Flumineddu - Tirso - Flumendosa", sottoposto alle verifiche di cui alla Delibera CIPE n.79/2010, è stato positivamente disincagliato.

2.2.30 Ricerca Scientifica (SARRS)

L'Accordo di Programma Quadro in materia di Ricerca Scientifica ha per oggetto la realizzazione di un insieme organico ed integrato di interventi coerenti tra loro, finalizzato a dare attuazione alla Strategia Regionale per l'Innovazione (SRI) all'interno del contesto programmatico di riferimento.

L'obiettivo è quello di favorire lo sviluppo della Ricerca scientifica e il sostegno ai processi di innovazione tecnologica, mediante un percorso le cui azioni si sviluppino attraverso una costante e continua interazione finalizzata a creare una rete stabile di conoscenze che possano contribuire a stimolare lo sviluppo del sistema regionale della ricerca.

L'Accordo, originariamente composto da n. 18 interventi, è stato rimodulato nell'ottobre 2007.

La tabella seguente indica le differenze dell'Accordo tra il momento della sua stipula, il monitoraggio al 31/12/2013, e il monitoraggio al 31/12/2014:

	STANZIAMENTI	QUOTA FSC	INTERVENTI TOTALI	INTERVENTI ATTIVI
Alla stipula	86.404.000	46.800.000	N.18	N.18
Al 31/12/2013	82.581.835	42.744.459	N.14	N.6
Al 31/12/2014	82.581.835	42.744.459	N.14	N.6



L'Accordo di Programma è a uno stato avanzato di realizzazione, si segnala infatti che dei n. 14 interventi di cui è composto l'Accordo, n. 8 interventi risultano conclusi, un intervento risulta "sospeso" in attesa di annullamento previo benestare del tavolo dei sottoscrittori e n. 5 interventi si trovano in fasi procedurali avanzate e pertanto prossimi ad essere chiusi.

Si riporta nelle successive tabelle il quadro relativo al finanziamento, impegni, pagamenti al 31.12.2013 e al 31.12.2014:

	dic-13	dic-14
Stanziamanti	82.581.835	82.581.835
Impegni	60.477.796	60.477.796
Costo realizzato	50.539.669	53.265.857
Pagamenti	50.339.669	53.073.423

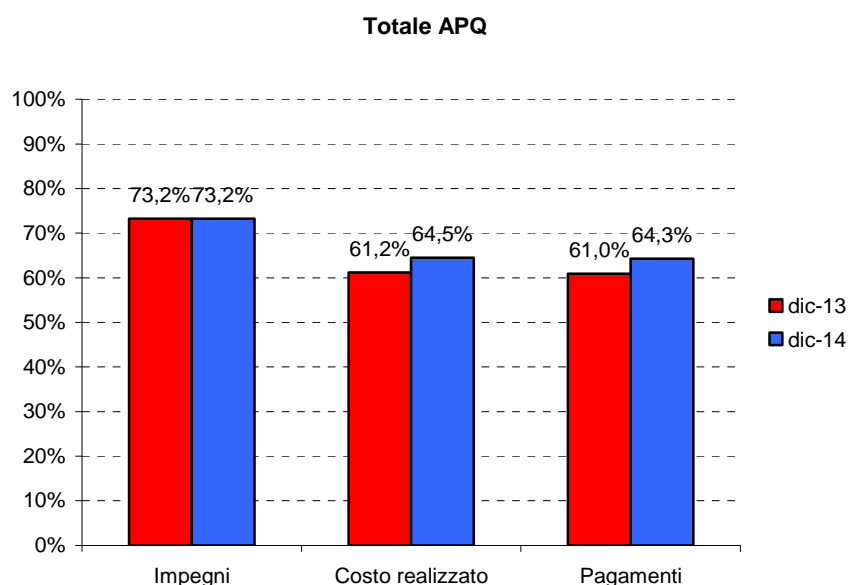
Dal punto di vista economico/finanziario si registra un significativo incremento di spesa pari a 3,3 punti percentuali rispetto al 2013 che ha interessato principalmente i seguenti interventi:

- SARRSP5a "Attivazione del Centro di Biodiversità animale per la valorizzazione del patrimonio animale regionale con riferimento alla produzione e alla ricerca al servizio dell'allevamento"
- SARRSP6 "Centro di ricerca e trasferimento tecnologico nella filiera del vino di qualità".

Questo è giustificato dal fatto che nei progetti di ricerca l'erogazione del saldo avviene solo alla conclusione del progetto, a seguito di due tipologie di controlli:

- i controlli amministrativo contabili effettuati dai responsabili del Centro Regionale di Programmazione
- i controlli di natura scientifica affidati a esperti esterni di alto profilo.

Il grafico sottostante mostra come, a fronte di un 73,2% di impegni, il costo realizzato ed i pagamenti arrivino rispettivamente al 64,5% e al 64,3%.





La tabella seguente mostra le economie presenti su SGP per un importo pari a € 5.273.944 di cui € 5.164.440 derivanti da risorse FSC.

Codice	Denominazione	Costo Totale	Quota FSC	Economie Totali	Economie FSC
SARRSP2	Distretto Tecnologico della Biomedicina e delle Tecnologie per la Salute - Progetto P2 - Sede Centrale del Parco Scientifico e Tecnologico (Polaris): Spazi Attrezzati per la Ricerca e per l'Alta Formazione (completamento)	3.073.000	3.073.000	1.390.592	1.390.592
SARRSP1B	"Fase Uno - Sviluppo di agenti diagnostici e terapeutici"	7.000.000	500.000	500.000	500.000
SARRSP1-E1a	Realizzazione di un Incubatore per lo start-up di impresa	234.000	234.000	88	88
SARRSP3	CyberSar - Cyberinfrastruttura per la Ricerca scientifica e tecnologica in Sardegna - Rete di poli di calcolo e simulazione ad alte prestazioni	14.501.546	3.000.000	3.000.000	3.000.000
SARRSP6	Centro di ricerca e trasferimento tecnologico nella filiera del vino di qualità	7.921.224	7.921.224	383.264	273.848
Totale				5.273.944	5.164.440

Per quanto concerne le criticità che hanno influito sulla gestione dell'APQ e che ne hanno rallentato l'attuazione si rimanda a quanto già segnalato nel RAE relativo alla rilevazione precedente.

2.2.31 Società dell'Informazione (SARSI)

I progetti dell'Accordo di Programma Quadro 28/12/2004, fanno parte del piano di sviluppo informatico predisposto dalla Regione Autonoma della Sardegna che ha come obiettivo la razionalizzazione e il miglioramento dell'efficienza ed efficacia amministrativa della Regione.

Gli interventi, infatti, perseguono gli obiettivi di:

- migliorare il processo burocratico funzionale;
- avviare un modello partecipativo, all'interno del quale il dipendente della P.A., il cittadino e l'impresa rivestiranno un ruolo diretto nella valutazione dell'attività amministrativa.

È stata data una maggiore centralità all'utente (imprese, cittadini ed Enti Locali) per ottenere quali benefici:

- lo snellimento di processi e procedure;
- il passaggio dalla "cultura della norma" a quella del risultato: introduzione di managerialità;
- la valorizzazione del ruolo del funzionario pubblico;
- lo sviluppo della cultura dell'Isola Digitale.

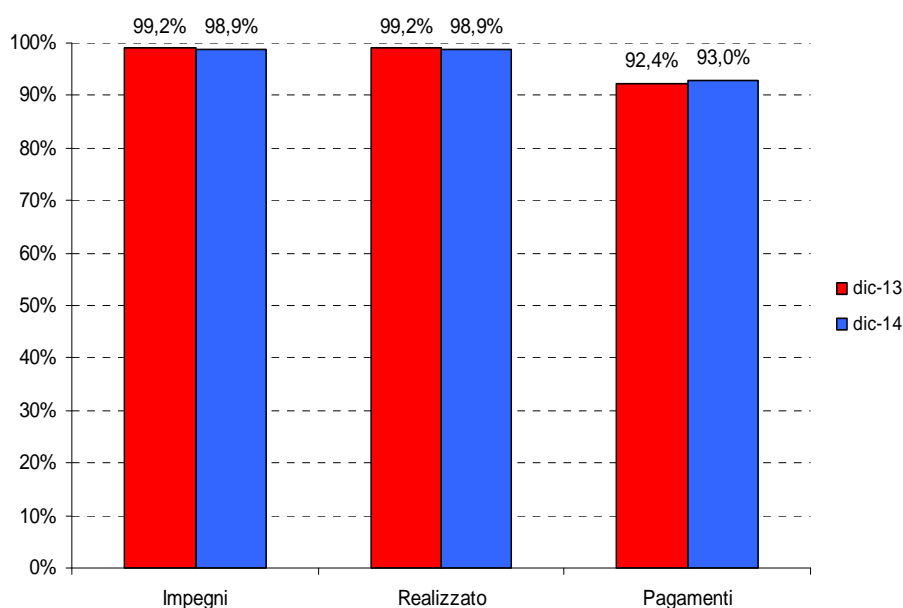
Allo data di monitoraggio attuale, gli interventi inseriti nell'Accordo risultano chiusi e in fase di chiusura. La tabella seguente indica le differenze dell'Accordo tra il momento della sua stipula, il monitoraggio al 31/12/2013, e il monitoraggio al 31/12/2014:

	STANZIAMENTI	QUOTA FSC	INTERVENTI TOTALI	INTERVENTI ATTIVI
Alla stipula	55.226.000	52.248.506	N. 10	N. 9
Al 31/12/2013	58.163.506	52.248.506	N. 15	N. 9
Al 31/12/2014	58.163.506	52.248.506	N. 15	N. 9



La tabella e il grafico sottostante rappresentano gli stanziamenti, impegni, costo realizzato, pagamenti al 31/12/2013 e al 31/12/2014. Si registra un avanzamento delle spese e un progressivo allineamento con gli impegni.

	dic-13	dic-14
Stanziamenti	58.163.506	58.163.506
Impegni	57.686.472	57.528.009
Costo realizzato	57.683.992	57.525.529
Pagamenti	53.726.671	54.070.277



La tabella che segue evidenzia le economie generate dagli interventi:

Codice	Denominazione	Costo Totale	Quota FSC	Economie Totali	Economie FSC
SARSISI01_05	Centro Servizi Regionale	4.469.704	4.474.068	6.935	6.935
SARSISI01_07	Servizi di e-Government ai cittadini	2.330.874	2.330.874	24.451	24.451
SARSISI01_09	Sistema integrato per la gestione del patrimonio ambientale e culturale	3.959.870	3.959.870	142.570	142.570
SARSISI01/A	RTR- Rete Telematica Regionale	2.325.738	2.325.738	4.262	4.262
SARSISI01/B	SIBAR- Sistemi Informativi di base dell'Amministrazione Regionale	10.143.604	10.143.604	3.921	3.921
SARSISI02	Realizzazione e sviluppo del Sistema Informativo Territoriale Regionale (SITR) della Regione Autonoma della Sardegna	8.405.464	8.405.464	594.536	594.536
SARSISI03	Connettività Regionale	5.958.827	5.958.827	15.001	15.001
SARSISI04	Centri Servizio Territoriali per l'e-Government nei piccoli e medi Comuni (CST)	2.324.110	2.324.110	195.890	195.890
SARSISI06	Servizi di telemedicina specializzata	1.868.602	1.868.602	98.861	98.861
SARSISI07	Rete dei medici di medicina generale	7.853.539	5.561.548	3.461	3.461
SARSISI08	Centri territoriali per l'aggregazione dei processi di acquisto - CAT	1.475.672	1.475.672	24.248	24.248
Totale		58.959.186	54.382.591	1.127.954	1.127.954

2.2.32 Società dell'Informazione - I Atto Integrativo (SARSJ)

L'Atto integrativo all'Accordo "Società dell'Informazione" rappresenta un'estensione degli obiettivi perseguiti con l'Accordo originario.

Tale Accordo persegue l'obiettivo di migliorare l'efficacia della macchina burocratica e di generare concretamente condizioni di sviluppo del territorio che risultino permanenti nel tempo attraverso la creazione di specifici servizi.

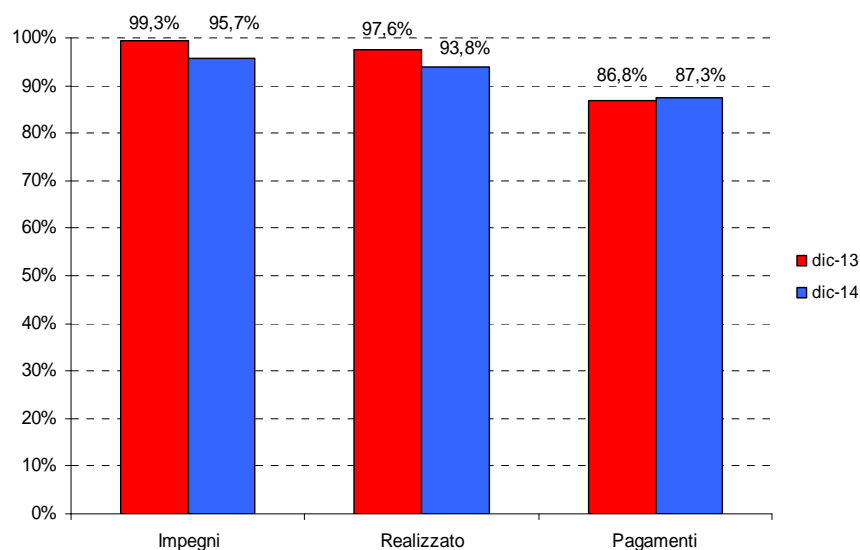
Nel 2005 l'APQ ha subito una riprogrammazione e rimodulazione di interventi già ricompresi nel con particolare riferimento agli interventi SIAI 102 (annullato) e SI07 (nel quale sono confluiti i fondi di SIAI02).

La tabella seguente indica le differenze dell'Accordo tra il momento della sua stipula, il monitoraggio al 31/12/2013, e il monitoraggio al 31/12/2014:

	STANZIAMENTI	QUOTA FSC	INTERVENTI TOTALI	INTERVENTI ATTIVI
Alla stipula	35.360.000	23.907.000	N. 6	N. 4
AI 31/12/2013	32.190.135	21.405.951	N. 5	N. 4
AI 31/12/2014	32.190.135	21.405.951	N. 5	N. 4

La tabella e il grafico sottostante rappresentano gli stanziamenti, impegni, costo realizzato, pagamenti al 31/12/2013 e al 31/12/2014. Si registra un avanzamento delle spese e un progressivo allineamento con gli impegni.

	dic-13	dic-14
Stanziamenti	32.190.135	32.190.135
Impegni	31.972.628	30.807.901
Costo realizzato	31.423.616	30.188.186
Pagamenti	27.956.821	28.116.907





Di seguito sono elencate le economie generate dagli interventi:

Codice	Denominazione	Costo Totale	Quota FSC	Economie Totali	Economie FSC
SARSJSIAI105-P	Progetto per i Sistemi Avanzati per la Connettività Sociale (progetto SAX): Progetto P	5.495.355	2.747.678	796.645	398.323
SARSJSIAI106	Servizi Innovativi e Connettività per la Sardegna	6.105.355	3.052.678	186.645	93.322
Totale		11.600.710	5.800.356	983.290	491.645

2.2.33 Società dell'Informazione – Il Atto Integrativo (SARSK)

L'APQ Società dell'Informazione – Il Atto Integrativo è successivo all'APQ in materia di Società dell'Informazione - l'Atto Integrativo di cui condivide i medesimi obiettivi.

Dal punto di vista procedurale, i progetti sono in fase avanzata. Allo stato attuale si rileva che l'intervento "SARSKSIAI204-Servizi informativi per lo sviluppo delle economie dei distretti dell'identità" è concluso.

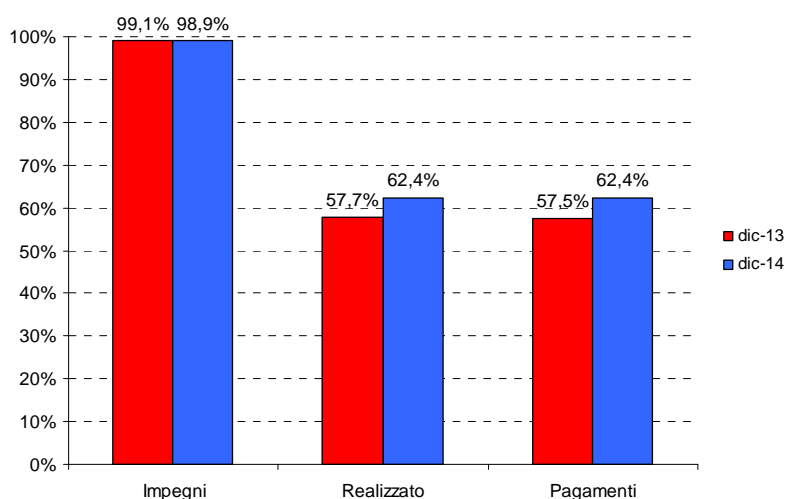
Nel corso dell'anno è stata fatta una ricognizione delle economie e delle risorse liberate che si sono generate a seguito della rendicontazione di alcuni interventi a valere sul POR FESR 2007-2013. Tale attività è finalizzata alla redazione di una proposta che comprende nuove operazioni, che completano e finalizzano gli interventi già realizzati, da sottoporre al Tavolo dei Sottoscrittori.

La tabella seguente indica le differenze dell'Accordo tra il momento della sua stipula, il monitoraggio al 31/12/2013, e il monitoraggio al 31/12/2014:

	STANZIAMENTI	QUOTA FSC	INTERVENTI TOTALI	INTERVENTI ATTIVI
Alla stipula	25.000.000	25.000.000	N. 5	N. 4
Al 31/12/2013	27.960.418	27.960.418	N. 4	N. 4
Al 31/12/2014	27.960.418	27.960.418	N. 4	N. 4

La tabella e il grafico sottostante rappresentano gli stanziamenti, impegni, costo realizzato, pagamenti al 31/12/2013 e al 31/12/2014. Si registra un avanzamento delle spese e un progressivo allineamento con gli impegni.

	dic-13	dic-14
Stanziamenti	27.960.418	27.960.418
Impegni	27.696.278	27.664.814
Costo realizzato	16.123.308	17.459.724
Pagamenti	16.080.560	17.459.724



Di seguito sono elencate le economie generate dagli interventi:

Codice	Titolo Intervento	Costo Totale	Quota FSC	Economie Totali	Economie FSC
SARSKSIAI204	Servizi informativi per lo sviluppo delle economie dei distretti dell'ide	934.954	934.954	31.464	31.4634
Totale				31.464	31.4634

2.2.34 Società dell'informazione - III Atto integrativo (SARSW)

Obiettivo del III Atto Integrativo in materia di Società dell'Informazione è quello di rafforzare quanto già realizzato dalla Regione Autonoma della Sardegna in particolare:

- SIAI301: il progetto Comunas – Estensione e Servizi ASP vuole realizzare un modello metodologico e organizzativo che porti all'estensione dei servizi comunali già realizzati dal progetto Comunas a tutti i Comuni della Sardegna anche in modalità ASP per quei Comuni che non dispongono delle necessarie tecnologie informatiche. È prevista inoltre l'incrementazione del numero e della tipologia di servizi offerti rispetto a quelli già presenti nel portale Comunas.
- SIAI302: il progetto Rafforzamento del progetto Centro Regionale di Competenza in materia di e-government e Società dell'Informazione della Sardegna (CRC Sardegna) 2007-2009 ha lo scopo di rafforzare ed ampliare le attività di supporto programmatico e progettuale svolte dal Centro Regionale di Competenza della Regione Autonoma della Sardegna, con riferimento alle seguenti macroaree: Assistenza agli Enti Locali, Assistenza a politiche e progetti di innovazione, Assistenza alla cooperazione interregionale, Osservatorio, Comunicazione, Monitoraggio APQ SI.
- SIAI303: il progetto Costituzione, avviamento e messa in funzione del CRESSAN-Centro regionale dei servizi informatici e telematici per il sistema sanitario costituisce un Centro Servizi destinato a progettare, portare a sistema e gestire le diverse iniziative nel campo sanitario, sin qui programmate ed avviate con un approccio puntuale e settoriale, nonché di colmare le lacune tecnologiche e organizzative tuttora presenti nel pur ricco panorama di progetti innovativi avviati o programmati in Sardegna per quanto attiene l'e-health.
- SIAI304: il progetto Sistema informativo agricolo regionale – SIAR ha lo scopo di creare un servizio centrale per l'attivazione dell'anagrafe regionale delle aziende agricole. La realizzazione di tale servizio comporta da un lato lo sviluppo di un'applicazione informatica per la gestione dell'anagrafe, nonché tutti i passaggi amministrativi volti alla definizione delle linee guida e della normativa di supporto all'anagrafe



regionale delle aziende agricole. L'applicazione informatica Anagrafe Aziendale sarà il motore del sistema informativo e costituirà la base delle informazioni che alimenterà tutti i procedimenti amministrativi.

- SIAI305: il progetto IRE-Sud Sardegna – Giustizia vuole favorire la promozione, valorizzazione e sviluppo di una serie di interventi a sostegno dell'informatizzazione a livello centrale e periferico, con il duplice obiettivo di rendere più efficienti alcune procedure dell'Amministrazione, attraverso la realizzazione di applicazioni specifiche, e di potenziare l'infrastruttura tecnologica sul territorio per favorire l'accesso ai nuovi servizi da parte di tutte le strutture interessate.

SIAI306: il progetto IRE-Sud Sardegna – Usi Civici intende definire strumenti e metodi per supportare in maniera adeguata le Amministrazioni interessate per quanto attiene la gestione degli Usi Civici.

SIAI307: il progetto Azioni di supporto al Change Management, alla valorizzazione e disseminazione dei risultati del progetto SIBAR per la realizzazione dei sistemi di base dell'amministrazione regionale (SIBAR-GO) mira a valorizzare e disseminare i risultati acquisiti in via sperimentale e per garantire il supporto consulenziale e specialistico necessario al consolidamento ed evoluzione del sistema SIBAR.

- SIAI308: il progetto Sostegno Regionale ai Comuni per la gestione dei dati catastali e delle imposte locali - Sistema integrato interscambio dati fiscali e banca dati fiscale Regionale mira alla costituzione e gestione di un'anagrafe immobiliare della Regione Autonoma della Sardegna a sostegno degli Enti Locali e delle attività istituzionali dell'Agenzia RAS per le Entrate.

- SIAI309: il progetto Estensione e sviluppo del Sistema Informativo Statistico Regionale mira alla costituzione di un Sistema Informativo Statistico che raccolga una molteplicità di archivi statistici messi a sistema, orientati a diversi temi d'interesse per l'Amministrazione regionale.

- SIAI310: il progetto Studio di Fattibilità sulla Sicurezza Informatica e tutela della privacy intende realizzare uno studio di fattibilità finalizzato all'attuazione e al raggiungimento di uno standard di sicurezza delle informazioni e di riduzione della vulnerabilità dei sistemi informatici.

Nel corso dell'anno è stata fatta una ricognizione delle economie e delle risorse liberate che si sono generate a seguito della rendicontazione di alcuni interventi a valere sul POR FESR 2007-2013. Tale attività è finalizzata alla redazione di una proposta che comprende nuove operazioni, che completano e finalizzano gli interventi già realizzati, da sottoporre al Tavolo dei Sottoscrittori.

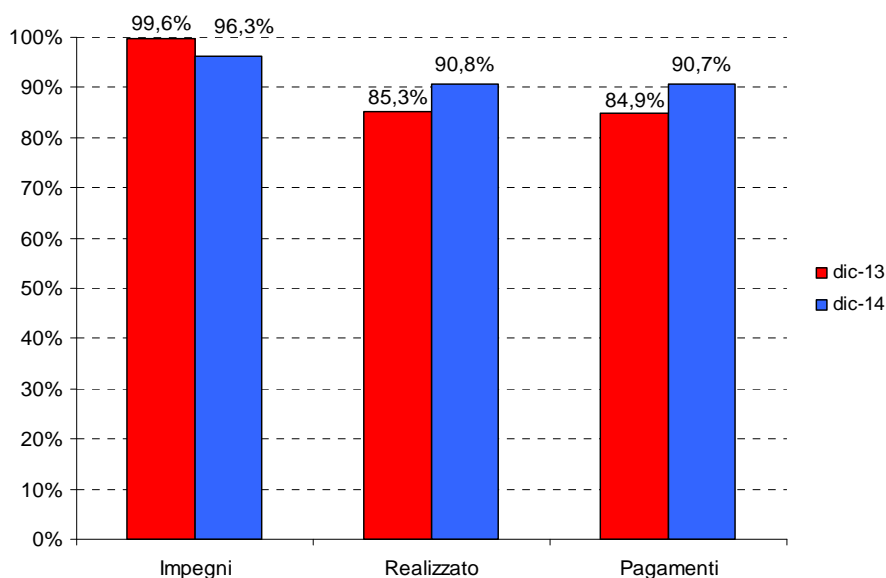
La tabella seguente indica le differenze dell'Accordo tra il momento della sua stipula, il monitoraggio al 31/12/2013, e il monitoraggio al 31/12/2014:

	STANZIAMENTI	QUOTA FSC	INTERVENTI TOTALI	INTERVENTI ATTIVI
Alla stipula	17.240.000	12.240.000	N. 10	N. 10
Al 31/12/2013	17.540.000	12.540.000	N. 11	N. 10
Al 31/12/2014	17.540.000	12.540.000	N. 11	N. 10

La tabella e il grafico sottostante rappresentano gli stanziamenti, impegni, costo realizzato, pagamenti al 31/12/2013 e al 31/12/2014. Si registra un avanzamento delle spese e un progressivo allineamento con gli impegni.



	dic-13	dic-14
Stanziamenti	17.540.000	17.540.000
Impegni	17.466.446	16.882.671
Costo realizzato	14.960.952	15.920.968
Pagamenti	14.889.191	15.910.942



Di seguito sono elencate le economie generate dagli interventi:

Codice	Denominazione	Costo Totale	Quota FSC	Economie Totali	Economie FSC
SARSWSIAI302	Rafforzamento del progetto Centro Regionale di Competenza in materia di e-government e Società dell'Informazione della Sardegna (CRC Sardegna) 2007-2009	1.999.872	1.999.872	128	128
SARSWSIAI307	IBAR GO, Azioni di supporto al Change Management, alla valorizzazione e disseminazione dei risultati del progetto SIBAR per la realizzazione dei sistemi di base	1.786.353	1.786.353	13.647	13.647
SARSWSIAI308	Sostegno Regionale ai Comuni per la gestione dei dati catastali e delle imposte locali - Sistema integrato interscambio dati fiscali e banca dati fiscale Regionale	450.000	450.000	550.000	550.000
ARSWSIAI310	Studio di Fattibilità sulla Sicurezza Informatica e Tutela della Privacy	57.367	57.367	22.633	22.633
Totale		4.293.592	4.293.592	586.408	586.408

2.2.35 Società dell'informazione - IV Atto integrativo (SARSV)

Obiettivo del IV Atto Integrativo in materia di Società dell'Informazione è di mettere a valore due importanti interventi: il progetto ALI-CST Sardegna e COMUNAS che rientrano a pieno titolo nella strategia della Regione Autonoma della Sardegna volta in particolar modo a creare i presupposti per eliminare il digital divide e favorire i processi di dematerializzazione.



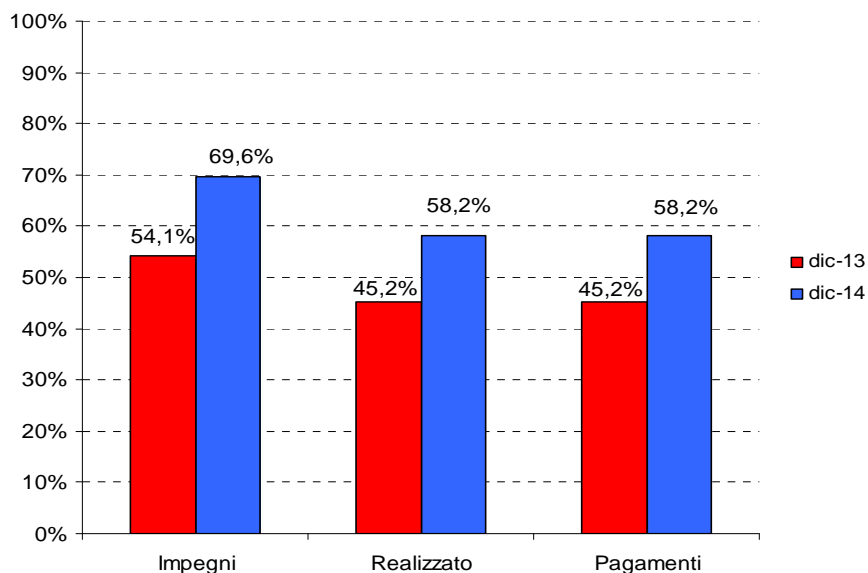
Alla data di monitoraggio attuale, gli interventi sono in fase di realizzazione e al momento non presentano criticità.

La tabella seguente indica le differenze dell'Accordo tra il momento della sua stipula, il monitoraggio al 31/12/2013, e il monitoraggio al 31/12/2014:

	STANZIAMENTI	QUOTA FSC	INTERVENTI TOTALI	INTERVENTI ATTIVI
Alla stipula	9.723.728	0	N. 2	N. 2
Al 31/12/2013	9.723.728	0	N. 2	N. 2
Al 31/12/2014	9.723.728	0	N. 2	N. 2

La tabella e il grafico sottostante rappresentano gli stanziamenti, impegni, costo realizzato, pagamenti al 31/12/2013 e al 31/12/2014. Si registra un avanzamento contabile ed un progressivo allineamento con gli impegni.

	dic-13	dic-14
Stanziamenti	9.698.728	9.698.728
Impegni	5.245.520	6.745.520
Costo realizzato	4.381.030	5.647.482
Pagamenti	4.453.046	5.647.482



2.2.36 Sviluppo Locale (SARSL)

L'Accordo di Programma Quadro per lo Sviluppo Locale (SARSL) è stato stipulato il 25 aprile 2005, finalizzato ad accelerare e a qualificare il processo di sviluppo territoriale, a favorire la competitività, la produttività e la coesione all'interno del territorio regionale e ad armonizzare gli strumenti di sviluppo locale



attivati sul territorio con gli indirizzi programmatici adottati dalla Regione e con gli interventi e le politiche settoriali nazionali. In particolare si propone i seguenti obiettivi specifici:

- creare un quadro di riferimento utile al coordinamento dei programmi di competenza statale con finalità comuni a quelle regionali, in particolare tra Ministero delle Attività Produttive e Regione Autonoma della Sardegna, favorendo il collegamento stabile delle iniziative di sviluppo locale, aiutando la crescita dei soggetti intermedi e l'accompagnamento delle attività di progettazione e attuazione;
- contribuire all'attuazione e al completamento dei programmi di investimento con particolare riferimento ai Patti territoriali, ai Progetti Integrati Territoriali, ai Contratti di programma, all'Accordo di programma per la qualificazione dei poli chimici della Sardegna, ai Contratti di localizzazione;
- avviare, anche attraverso il cofinanziamento regionale, la realizzazione di nuovi investimenti per lo sviluppo locale in raccordo con le azioni finalizzate alla definizione della nuova programmazione integrata regionale e territoriale;
- realizzare interventi strettamente coerenti con le priorità e le politiche di sviluppo locale, che abbiano un diretto collegamento funzionale con le risorse, le competenze e le attività produttive presenti sul territorio di riferimento;
- allestire un quadro informativo e di coordinamento gestionale utile all'integrazione delle differenti modalità agevolative per lo sviluppo locale che, a partire dalla fase di riprogrammazione degli interventi del POR Sardegna 2000-2006, possa consentire un'attuazione più rapida ed efficace degli strumenti di incentivazione alle imprese, siano essi gestiti o finanziati a livello regionale, nazionale e comunitario.

Alla stipula l'accordo prevedeva n. 94 interventi, finanziati per circa il 90% da fondi FSC a valere sulle delibere CIPE n. 17/2003 e 20/2004, così suddivisi in azioni e linee d'intervento:

- A) Azioni per l'implementazione della nuova Programmazione integrata territoriale, suddivisi nelle seguenti linee di intervento:
- a.1 Completamento degli interventi infrastrutturali dei Patti territoriali (bando 10/10/1999) e Patti territoriali specializzati per l'agricoltura e la pesca. (52 interventi)
 - a.2 Realizzazione degli interventi infrastrutturali individuati nell'ambito di Progetti Integrati Territoriali (22 interventi)
 - a.3 Realizzazione degli interventi infrastrutturali a completamento delle aree industriali della Sardegna (9 interventi)
- B) Interventi strategici regionali di supporto per lo sviluppo locale:
- b.1 Realizzazione di interventi per la valorizzazione di tecniche e materiali costruttivi tradizionali e la tutela dell'identità culturale sarda a supporto dello sviluppo locale (3 interventi);
 - b.2 Realizzazione di interventi per il miglioramento della competitività e internazionalizzazione delle imprese sarde (5 interventi);
 - b.3 Realizzazione di studi fattibilità (3 interventi);



In ottemperanza, inoltre, all'Accordo di Programma per la qualificazione dei poli chimici della Sardegna, sottoscritto il 14 luglio 2003, con il quale il Governo, la Regione Autonoma della Sardegna, le parti economico-sociali e soggetti nazionali e regionali di assistenza tecnica hanno assunto l'impegno di preservare e sviluppare i poli chimici di Ottana, Assemini e Porto Torres con risorse statali, regionali e private, la sezione programmatica dell'Accordo prevedeva risorse da destinare ai siti di Ottana, Assemini e Porto Torres. Nel tempo sono intervenute delle rimodulazioni che hanno modificato parzialmente l'assetto e il valore complessivo stanziato.

Le variazioni intervenute tra la stipula, il monitoraggio al 31/12/2013 ed il 31/12/2014 possono essere così sintetizzate:

	STANZIAMENTI	QUOTA FSC	INTERVENTI TOTALI	INTERVENTI ATTIVI
Alla stipula	€ 123.457.834	€ 111.698.264	94	94
Al 31/12/2013	€ 88.780.737	€ 79.008.663	77	41
Al 31/12/2014	€ 88.780.737	€ 79.008.663	77	24

Dei 77 interventi ancora in APQ, n. 53 risultano chiusi. I 24 interventi attivi si trovano in fasi procedurali molto avanzate: n. 5 interventi sono in "esecuzione lavori", n. 1 in "collaudo" e n. 17 in "funzionalità". Si rileva che l'intervento "SARSL18-PIT-Infrastrutture promarie della ZIR di Iglesias - Comparto B - 3° lotto" ha subito significativi ritardi e si trova in "progettazione esecutiva" in quanto non sono state ancora risolte le acquisizioni demaniali e si è ancora in attesa del nulla-osta P.A.I.

Tra gli interventi che presentano particolari criticità, si segnala l'intervento "SARSL35-PIT-Realizzazione dell'impianto di depurazione della zona PIP di Oniferi" che è oggetto di rimodulazione in quanto è stato rescisso il contratto con l'impresa incaricata di realizzare i lavori ed è stata disposta la liquidazione del credito residuo.

Si registrano ritardi nella procedura di chiusura degli interventi "SARSL11-Impianto di pretrattamento a Truncu Reale e condotta di vettoriamento reflui a depuratore di Porto Torres", "SARSL19-PIT-Realizzazione infrastrutture primarie comparto Ovest del settore Nord dell'agglomerato industriale di Tossilo - Macomer" e "SARSL20-PIT-Realizzazione infrastrutture primarie del settore sud dell'agglomerato industriale di Tossilo - Macomer - 2°lotto" legati alla definizione dei pagamenti.

Nel corso dell'anno, l'intervento "SARSL11-Impianto di pretrattamento a Truncu Reale e condotta di vettoriamento reflui a depuratore di Porto Torres" è stato sottoposto a controllo in loco dai funzionari dell'Assessorato dell'Industria, responsabili dell'intervento, con il supporto dei funzionari della Presidenza. L'attività di verifica aveva l'intento di individuare le criticità che rallentavano la rendicontazione della spesa e di supportare l'ente attuatore proponendo azioni correttive. Le medesime problematiche sono state rilevate negli interventi "SARSL19-PIT-Realizzazione infrastrutture primarie comparto Ovest del settore Nord dell'agglomerato industriale di Tossilo - Macomer" e "SARSL20-PIT-Realizzazione infrastrutture primarie del settore sud dell'agglomerato industriale di Tossilo - Macomer - 2° lotto", per i quali è carente la documentazione contabile.

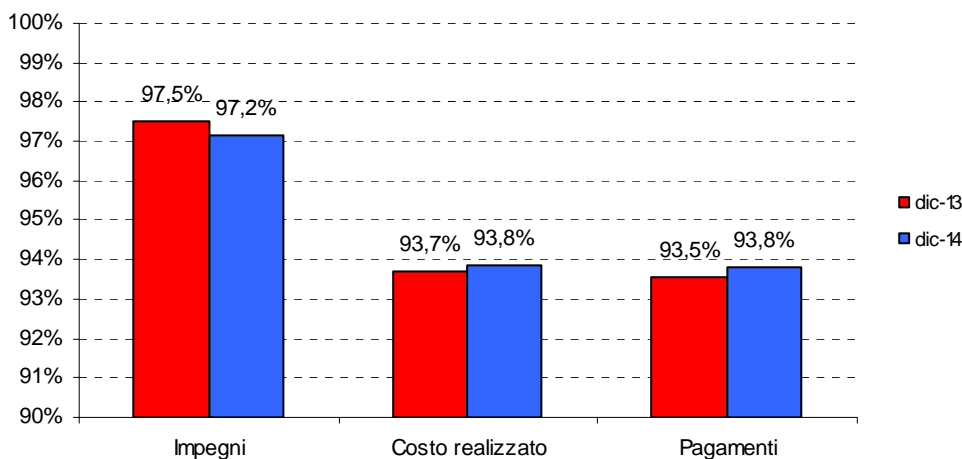
La tabella seguente mostra le differenze tra i valori di finanziamento, impegni, costo realizzato e pagamenti registrati al 31.12.2013 e al 31.12.2014.



	dic-13	dic-14
Stanziamenti	88.780.737	88.780.737
Impegni	86.566.501	86.264.430
Costo realizzato	83.198.425	83.317.503
Pagamenti	83.035.802	83.268.925

Il grafico seguente mostra, in percentuale, gli scostamenti tra il 2013 e il 2014 ed evidenzia come l'accordo sia in fase di conclusione. Si rileva, nel periodo di riferimento, un aumento dei pagamenti e del costo realizzato pari allo 0,1% rispetto al monitoraggio precedente mentre gli impegni hanno subito un lieve decremento pari allo 0,3%.

Totale APQ



Nella tabella seguente sono evidenziati gli interventi in criticità finanziaria e le relative motivazioni:

Codice	Denominazione	Costo Totale	Finanziamento da reperire
SARSLPTGAV03	Infrastrutturazione di un comparto per insediamenti commerciali a servizio degli insediamenti produttivi esistenti	€ 6.197.483	La ragione contingente che osta alla conclusione dell'intervento è che il consorzio è in attesa di una autorizzazione da parte del Genio Civile. Inoltre, il consorzio ha richiesto alla Regione un ulteriore finanziamento per l'attenuazione del rischio idraulico per esondazione. La criticità finanziaria corrisponde ad € 2.167.800.

Si segnalano, nella tabella seguente, gli interventi sui quali sono state rilevate criticità e ritardi nella realizzazione:

Codice	Denominazione	Varie tipologie di criticità
SARSLPVBS09	Realizzazione approdo pescherecci lungomare Dde Pompeis	La realizzazione dell'intervento è in ritardo a causa della necessità di ottenere dalla capitaneria di porto la concessione dell'area a terra e dello specchio acqueo per la posa dei portili e della barriera frangiflutti.



SARSL18-PIT	Urbanizzazione primaria - ZIR di Iglesias	Con delib. n. 33 del 15/05/2007 è stata avviata la procedura di affidamento dell'opera. Con nota prot. n. 817 del 15/10/2010 il Consorzio ha comunicato che non si è potuto dare inizio ai lavori poiché non sono state risolte le acquisizioni demaniali e si è ancora in attesa del nulla-osta PAI. Ad oggi la situazione è rimasta invariata. A seguito delle sollecitazioni dell'Assessorato Industria il Consorzio sta provvedendo alla ridefinizione del Piano delle indagini ambientali da sottoporre agli enti preposti alla loro approvazione per il superamento del vincolo PAI.
SARSL19-PIT	Infrastrutturazione industriale Tossilo	Al 31/12/2014 risultano da effettuare pagamenti per Euro 100.762,00, inoltre restano da rendicontare le spese generali per Euro 168.480,00.
SARSL20-PIT	Realizzazione infrastrutture primarie del settore sud dell'agglomerato industriale di Tossilo-Macomer - 2° lotto.	Al 31/12/2014 il "costo da realizzare" è pari a € 116.856,39; il Consorzio ha dichiarato che deve ancora sostenere l'importo di Euro 7.600,00 relativo a spese generali.
SARSL34-PIT	Realizzazione dell'impianto di depurazione ad uso PIP e realizzazione collettore fognario annesso comune di Orotelli.	I lavori risultano in corso e il Comune non ha richiesto il saldo del finanziamento; nonostante le ripetute richieste dell'Assessorato dell'Industria, l'Ente non ha ancora comunicato quali sono i motivi che impediscono l'avanzamento dei lavori.
SARSL35-PIT	Realizzazione dell'impianto di depurazione della zona PIP di Oniferi	Con det. n. 547 del 13/12/2006 è stata disposta l'aggiudicazione definitiva dei lavori a favore della Ditta C.G.S. s.r.l. di Vicenza. Con det. n. 214 del 1/07/2011 è stata disposta la rescissione del contratto. Con det. n. 236 del 20.9.2012 è stata disposta la liquidazione del credito residuo vantato dall'impresa appaltatrice C.S.G. S.r.l. Si rileva che non è stata effettuata una riaggiudicazione dei lavori. Il Comune ha chiesto la rimodulazione dell'intervento. Ai fini dell'istruttoria è stata più volte richiesta al suddetto Ente la trasmissione di una relazione sullo stato dell'intervento, a tutt'oggi non pervenuta

La tabella seguente riporta l'elenco dettagliato delle economie che, al 31.12.2014, ammontano complessivamente a € 2.166.338 di cui FSC € 2.023.449.

Codice	Denominazione	Costo Totale	di cui FSC	Economie Totali	di cui FSC
SARSL13PIT	Infrastrutturazione primaria corpo nord - agglomerato industriale di Oristano	2.850.237	2.850.237	248.504	248.504
SARSL14PIT	Acquedotto potabile a servizio del corpo nord - agglomerato industriale di oristano	3.121.228	3.121.228	339.033	339.033
SARSL15 PIT	Completamento urbanizzazioni corpo nord (illuminazione pubblica) agglomerato industriale di oristano	729.136	729.136	120.864	120.864
SARSL16PIT	Completamento piazzale ferroviario agglomerato industriale di oristano	1.490.218,	1.490.218,	9.782	9.782
SARSL21PIT	Lavori di completamento collegamento ss 131 - mercato ortofrutticolo li punti	516.271	516.271	83.729	83.729
Sarsl22	Lavori di realizzazione delle opere di urbanizzazione delle nuove aree di espansione dell'agglomerato industriale di pratosardo	1.379.371	1.379.371	120.628	120.628



SARSL27PIT	Completamento pip marrubiu	2.605.103	2.344.593	452.321	407.089
SARSL31PIT	Lavori di Urbanizzazione dell'area Pip - 4° Lotto Esecutivo Di Orani	891.415	779.890	165.860	145.110
SARSL32PIT	Lavori di completamento interventi di urbanizzazione primaria nella zona pip 2^ fase di Gavoi	988.011	801.6765	151.989	123.324
SARSL33PIT	Realizzazione della viabilita' di connessione esterna e dei collettori fognari a servizio dei comparti comunali destinati alle attivita' produttive ed artigianali di OTtana	975.882	875.316	55.393	49.684
SARSL35PIT	Realizzazione dell'impianto di depurazione della zona pip di Oniferi	468.222	401.675	54.000	46.325
SARSL37PIT	Realizzazione Del Collettore Fognario Per l'evacuazione Dei Reflui Del Pip Di Marrubiu	904.774	814.296	75.226	67.704
SARSLPTCA04-B	Piano delle attivita' produttive nel pip "luceri" centro servizi per le imprese - ii° lotto sopraelevazione	564.831	564831	61.005	61005
SARSLPTCA04-C	Piano delle attivita' produttive nel pip "luceri" - iii° lotto . Realizzazione tappeto d'usura sovrastruttura stradale	118740	118740	1.260	1.260
SARSLPTGAV01	Opere di urbanizzazione del piano Pip e viabilità di collegamento – I Lotto	3.149.875	2.828.322	20478	18388
SARSLPTGAV02	Realizzazione di un rustico industriale all'interno dell'agglomerato consortile	441.204	441.204	60.276	60.276
SARSLPTGAV04	Realizzazione e completamento opere urbanizzazione Montevecchio	1.830.616	1.830.616	24.561	24.561
SARSLPTGAV06new	Adeguamento e allestimento del Sistema Museale di Archeologia Mineraria di Montevecchio	1.922.517	1.922.517	1.181	1.181
SARSLPTGAV07	Realizzazione centro artigianato artistico nel cantiere sciria dell'ex miniera di Montevecchio	930.883	930.883	598	598
SARSLPTMC01	Urbanizzazione area per insediamenti produttivi	2.065.828	2.065.828	478	478
SARSLPTMC02	Ampliamento, adeguamento e completamento della rete stradale a servizio dell'area industriale di Nuraminis e Samatzai	1.315.684	1.315.684	1281	1281
SARSLPTMC04-a*	Opere di urbanizzazione primaria e centro servizi	614.718	614.718	284	284
SARSLPTMC04-b*	Completamento centro turistico sportivo e copertura canale	405761	405761	436	436
SARSLPTMC04-c*	Arredi centro sportivo	128.371	128.371	75	75
SARSLPTMC04-d*	Arredi e apparecchiature centro servizi	139.246	139.246	2.255	2.255
SARSLPTMC06	Centro polivalente sportivo ricreativo e turistico nel parco geominerario.	3.125.033	3.125.033	4696	4696
SARSLPTSG1-a	Opere di urbanizzazione del piano pip e viabilita' di collegamento - i°lotto	774.140	774.140	545,51	545,51
SARSLPVBS01	Manutenzione della strada comunale Sa Tanca Manna- Perr'e Teula	721.798	567.127	266	



SARSLPVBS03*	Sistemazione strada magai lago di Montepranu	508050	508050	4.275	4.275
SARSLPVBS05	Sistemazione strada vicinale Matzaccara	131.150	115.720	64	
SARSLPVBS06	Realizzazione di un sistema di front-office e servizi di e-government con funzione di sportello unico territoriale	369.249	369.249	18.094	18.094
SARSLPVBS07	Realizzazione approdo di sicurezza e di servizi per i pescatori in localita' il disco	712.404	579.422	62.281	50.655
SARSLPVG02-b	Centro Servizi Per l'agricoltura- li'Lotto "Realizzazione Di Un Centro Servizi Per l'agrozootecnica"	1.162.028	1.162.028	15	15
SARSLPVG04	Valorizzazione delle attività agrozootecniche nelle aree collinari del Goceano	796.011	796.011	5.082	5.082
SARSLPVMC02	Manutenzione straordinaria strade di campagna- realizzazione centro di scambio	594.954		12400	
SARSLPVMC04	Miglioramento della viabilità rurale	655.484	655.484	1.751	1.751
SARSLPVMC05	Realizzazione di un centro di conferimento, selezione e smistamento dei prodotti ortofrutticoli del medio campidano	3.093.371	2.580.902	5.371	4.481

2.2.37 Sviluppo Locale - I Atto integrativo (SARSM)

L'Accordo di Programma Quadro per lo Sviluppo Locale - I Atto Integrativo è stato stipulato in data 22/12/2006. Tale accordo, in linea con l'Atto Originario, è finalizzato ad accelerare e a qualificare il processo di Sviluppo territoriale, favorendo la competitività, la produttività e la coesione all'interno del territorio regionale a sostegno della competitività e dell'attrattività della Regione, potenziandone gli strumenti di sviluppo locale.

In particolare, i 4 interventi proposti rientrano nella linea d'azione:

A) Azioni per l'implementazione della nuova programmazione integrata territoriale

a.3 - Realizzazione di interventi infrastrutturali a completamento delle aree industriali della Sardegna, quali il miglioramento dell'accessibilità e del collegamento con le reti viarie.

Inizialmente nell'APQ erano inseriti 4 interventi di competenza dell'Assessorato dell'Industria – Servizio Politiche per l'impresa e riguardavano la realizzazione degli interventi infrastrutturali nelle aree di altrettanti Consorzi Industriali. Con la Deliberazione della Giunta Regionale n. 44/41 del 06.08.2008 concernente "Interventi per la Presidenza italiana del G8 e per favorire il rilancio turistico e socio-economico dell'Arcipelago di La Maddalena", sono state riprogrammate le risorse a valere sulla delibera CIPE n. 35/2005, relativamente agli interventi che presentavano elementi di criticità in ordine al rispetto del termine di impegnabilità del 31.12.2008. Dei quattro interventi originari dell'APQ, è stato annullato l'intervento riguardante il Sistema Depurativo di Ottana.

Allo stato attuale, risultano attivi n. 2 interventi finanziati a valere su fondi della Deliberazione CIPE n. 35/2005.

La tabella seguente evidenzia le differenze tra stipula, monitoraggio al 31/12/2013 e monitoraggio al 31/12/2014:



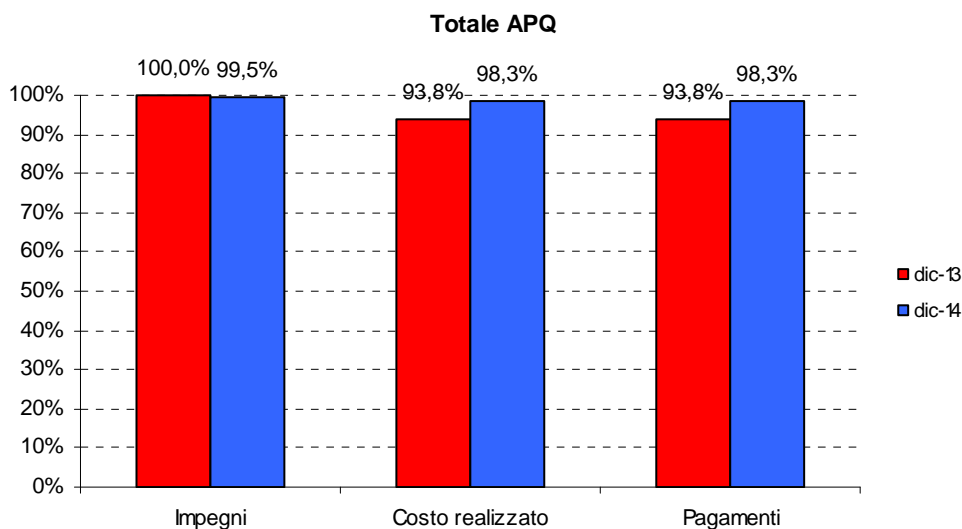
	STANZIAMENTI	QUOTA FSC	INTERVENTI TOTALI	INTERVENTI ATTIVI
Alla stipula	€ 5.000.000	€ 5.000.000	.4	4
Al 31/12/2013	€ 3.000.000	€ 3.000.000	3	3
Al 31/12/2014	€ 3.000.000	€ 3.000.000	3	2

Si rileva che sono 2 gli interventi attivi presenti in APQ e si trovano entrambi nella fase "Funzionalità".

La tabella seguente mostra le differenze tra i valori di finanziamento, impegni, costo realizzato e pagamenti al 31/12/2013 e quelli al 31/12/2014.

	dic-13	dic-14
Stanzamenti	3.000.000	3.000.000
Impegni	3.000.000	2.983.728
Costo realizzato	2.814.304	2.949.363
Pagamenti	2.814.304	2.949.363

La percentuale di avanzamento della spesa rispetto all'anno precedente ha avuto un incremento del 4,5%, mentre per quanto concerne gli impegni si registra un lieve decremento.



Come riportato nella tabella seguente, alla data di monitoraggio attuale sono state rilevate economie a valere su risorse FSC pari a € 16.272.

Codice	Denominazione	Costo Totale	Quota FSC	Economie Totali	Economie FSC
Sarmi002	Lavori di razionalizzazione ed adeguamento strutturale della strada di accesso all'agglomerato industriale della ZIR di Prato Sardo	€ 1.307.727	€ 1.307.727	€ 16.272	€ 16.272



2.2.38 Sviluppo Locale - Il Atto integrativo (SARSN)

L'APQ Sviluppo Locale - Il Atto Integrativo è stato stipulato in data 23/04/2007 al fine di valorizzare e qualificare il patrimonio pubblico di maggior pregio nei centri storici, nelle aree minerarie, nei borghi e nelle aree rurali, anche realizzando la messa in rete dei servizi presenti nel territorio, aumentando l'attrattività dei centri minori e realizzando pacchetti integrati di offerte di servizi, ai fini della promozione delle produzioni locali e del turismo. Originariamente era costituito da 24 interventi così suddivisi:

A) Azioni per l'implementazione della nuova programmazione integrata territoriale (n. 3 interventi derivanti dalla riprogrammazione di economie rinvenienti nell'Accordo Originario e uno studio di fattibilità);

B) Interventi Strategici Regionali di supporto per lo Sviluppo Locale, finalizzati alla riqualificazione ed al recupero insediativo dei centri minori e alla valorizzazione del patrimonio culturale e delle tradizioni locali (n. 20 interventi).

La situazione riportata nella tabella rappresenta la differenza tra i dati alla stipula, al monitoraggio al 31/12/2013 ed a quello al 31/12/2014.

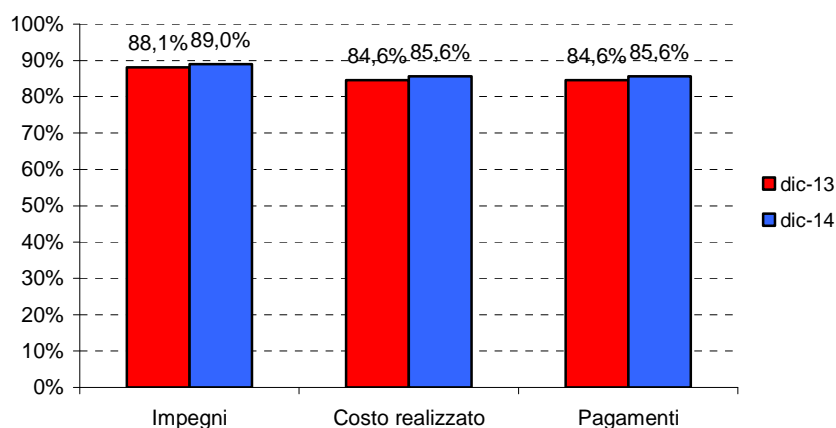
	STANZIAMENTI	QUOTA FSC	INTERVENTI TOTALI	INTERVENTI ATTIVI
Alla stipula	€ 19.874.289	€ 17.650.919	N.24	N. 24
Al 31/12/2013	€ 14.433.448	€ 11.750.316	N.22	N. 13
Al 31/12/2014	€ 14.433.448	€ 11.750.316	N.22	N. 8

Si rileva che, rispetto ai 22 interventi presenti in APQ, n. 14 risultano in stato "chiuso", n. 4 in "esecuzione lavori" e n. 4 in "collaudo". La tabella seguente mostra le differenze tra i valori di finanziamento, impegni, costo realizzato e pagamenti al 31/12/2013 e quelli al 31/12/2014.

	dic-13	dic-14
Stanzamenti	14.433.448	14.433.727
Impegni	12.717.971	12.851.662
Costo realizzato	12.213.789	12.358.529
Pagamenti	12.213.789	12.358.529

Dal punto di vista dell'avanzamento economico, si registra rispetto al monitoraggio precedente, un incremento degli impegni pari allo 0,9% e di un punto percentuale per quanto concerne il valore del costo realizzato e dei pagamenti.

Totale APQ



Come mostra la tabella sottostante, per quanto concerne le economie, il dato rilevato al monitoraggio attuale ammonta a € 535.821, di cui € 535.411 a valere su fondi FSC.

Codice	Denominazione	Costo Totale	Quota FSC	Economie Totali	Economie FSC
SARSNcs02	Banari - Ristrutturazione del palazzo Solinas e realizzazione di un centro turistico	442.160	442.160	22.337	22.337
SARSNcs03	Torralba - Realizzazione di un centro culturale e ricreativo	177.166	177.166	€ 29	€ 29
SARSNcs04	Bonnanaro - Recupero e restauro del Palazzo Passino e realizzazione di un centro multimediale	589413	589413	10.846	10.846
SARSNcs09	Carloforte - Valorizzazione paesaggistica del sistema delle piazze storiche di Carloforte	499.858	499.858	€ 141	€ 141
SARSNcs11	Belvi – Completamento di un Centro di aggregazione sociale e culturale	572.071	572.071	13.485	13.485
SARSNcs12	Ortuero – Riqualificazione paesaggistica delle piazze del centro storico	355.684	355.684	9.113	9.133
SARSNcs15	Aritzo - Completamento parco comunale Pastissu	252.332	252.332	3.167	3.074
SARSNcs17	Teti - Completamento del Museo comprensoriale, storico, culturale, naturalistico	347.051	347.051	2.948	2.948
SARSNcs18	Tonara - Completamento della Piazza della parrocchia di San Gabriele Arcangelo	185.418	185.418	14.581	14.581
SARSNcs19	Atzara - Valorizzazione delle emergenze storico-culturali del nucleo storico mediante la sistemazione di Via e Vicolo San Giacomo	189.487	189.487	10512	10512
SARSNcs20	Baunei – Albergo diffuso	1.960.035	1.960.035	439.964	439.964
SARSNPVG03BIS	Ricondizionamento della strada rurale Sa Serra- Monte Inni. Completamento	24.346	17.895	317	
SARSNPVG04BIS	Ricerche sulla valorizzazione attività agrozootecniche aree collinari Goceano	110.857	110.857	8.375	8.375



Si rileva che per gli interventi inerenti i centri storici, le problematiche che hanno influito sulla gestione dell'APQ sono legate alla difficoltà incontrate dagli Enti attuatori nella rendicontazione delle spese sostenute. Nonostante la conclusione dei lavori sia intervenuta per la maggior parte degli interventi nel corso del 2010, alla data di rilevazione non si è ancora potuto procedere alla chiusura amministrativa-contabile delle operazioni, in quanto gli Enti non hanno provveduto a definire i quadri finali dell'intervento.

2.2.39 Sviluppo Locale - III Atto integrativo (SARSO)

L'APQ sullo Sviluppo Locale - III Atto Integrativo è stato stipulato in data 26/10/2007, con l'obiettivo generale di accelerare e qualificare il processo di sviluppo territoriale, favorire la competitività, la produttività e la coesione all'interno del territorio regionale. Tale obiettivo deve essere raggiunto con la realizzazione di interventi infrastrutturali di completamento dei programmi di investimento relativi ai Patti territoriali, in particolare quelli interessanti il comparto dell'agricoltura, di interventi di completamento delle infrastrutture di servizio alle aree industriali e ad altre aree produttive, per l'ottimizzazione della funzionalità delle stesse, per lo sviluppo delle attività produttive e dei servizi, con la realizzazione di interventi funzionali alla realizzazione della continuità territoriale interna, ed infine con la realizzazione di interventi di valorizzazione del patrimonio culturale.

Con tale Atto Integrativo, in particolare, si è inteso procedere alla riprogrammazione ai sensi del punto 5.2. della Delibera CIPE n.14/2006, degli interventi, a valere sulla Delibera CIPE 20/2004, per i quali risultava critica la possibilità di assumere obbligazioni giuridicamente vincolanti entro il termine del 31 dicembre 2007. Gli interventi da riprogrammare risultavano essere 24 per un importo pari a € 26.329.439, 1 intervento venne inserito in altro APQ per un importo pari a € 6.277.500, pertanto solo un'ammontare pari a € 20.051.940 di risorse a valere sulla Delibera CIPE 20/2004, vennero destinate a finanziare l'atto integrativo.

Le risorse finanziarie dell'APQ, alla stipula, erano pari a € 23.353.666,86 per un totale di 26 interventi, suddivisi nelle seguenti azioni:

- A) Azioni per l'implementazione della nuova programmazione integrata territoriale (n. 23 interventi)
 - a.1: interventi derivanti dalla riprogrammazione di economie rinvenienti dagli altri accordi (n. 3)
 - a.3: interventi finalizzati alla realizzazione di opere infrastrutturali a completamento delle aree industriali (n. 16 interventi, di cui 13 Programma PIP 2006);
 - a.4: interventi finalizzati alla continuità territoriale interna con la realizzazione di infrastrutture di collegamento di viabilità secondaria (n. 3 interventi),
 - a.5: interventi di infrastrutturazione in area rurale (n. 1 intervento).
- B) Interventi Strategici Regionali di supporto per lo Sviluppo Locale: (n.3 interventi)
 - b.1: interventi per la valorizzazione del patrimonio culturale a supporto dello sviluppo locale (n. 2 interventi)
 - b.2 interventi per la competitività e l'internazionalizzazione delle imprese (un intervento).



Il valore dell'Accordo dalla stipula ad oggi è aumentato di € 5.656.527 in seguito, tra l'altro, all'inserimento di € 3.700.000,00 rinvenienti dalla riprogrammazione della Delibera CIPE 3/2006.

Le variazioni intervenute tra la stipula, il monitoraggio al 31/12/2013 e al monitoraggio al 31/12/2014 possono essere così sintetizzate:

	STANZIAMENTI	QUOTA FSC	INTERVENTI TOTALI	INTERVENTI ATTIVI
Alla stipula	€ 23.353.667	€ 20.051.940	N. 26	N. 26
Al 31/12/2013	€ 27.583.512	€ 25.708.467	N. 26	N. 20
Al 31/12/2014	€ 27.574.629	€ 25.708.467	N. 26	N. 14

Al 31.12.2014, gli interventi inseriti in APQ sono n. 26 di cui n. 12 risultano chiusi. I restanti 15 interventi sono attivi e risultano dal punto di vista procedurale:

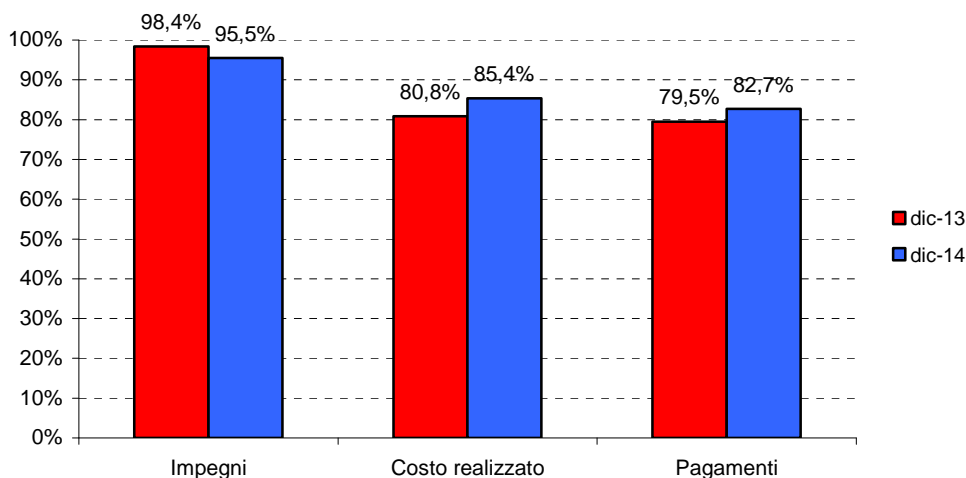
- n. 1 in "progettazione esecutiva";
- n. 6 in "funzionalità";
- n. 6 in "collaudo";
- n. 1 in "esecuzione lavori".

La tabella seguente mostra le differenze tra i valori di finanziamento, impegni, costo realizzato e pagamenti al 31/12/2013 e quelli al 31/12/2014.

	dic-13	dic-14
Stanzamenti	27.574.629	27.574.629
Impegni	27.127.276	26.329.362
Costo realizzato	22.284.868	23.547.376
Pagamenti	21.925.837	22.815.403

Dal punto di vista dell'avanzamento economico-finanziario rispetto al monitoraggio precedente, si registra una diminuzione in termini percentuali del 2,9% per quanto concerne gli impegni, mentre per il costo realizzato e per i pagamenti un aumento rispettivamente del 4,6% e del 3,2%.

Totale APQ



La tabella seguente riporta l'elenco dettagliato delle economie al 31.12.2014 che ammontano a € 102.021 di cui € 86.027 a valere su risorse FSC.

Codice	Denominazione	Costo Totale	Quota FSC	Economie Totali	Economie FSC
Sarsoi08	Completamento pip - realizzazione delle opere di completamento del pip "Ziu Frasu"-Santulussurgiu	267.613	240.852	2.567	2.310
Sarsoi10	Completamento delle opere di urbanizzazione primaria area pip - Orroli	550000	495.000	0,09	0,08
Sarsoi15	Attuazione nuovo pip - opere di completamento infrastrutturali del pip i° stralcio funzionale - Maracalagonis	520.334	468.301	4.091	3.687
Sarsoi17	Completamento opere urbanizzazione- Sennori pip	232.631	137.712	20.756	12.287
Sarsoi18	Completamento dell'impianto per lo stoccaggio del carbone e di altro materiale alla rinfusa al servizio del porto ind. Di or nel corpo dell'agglomerato	693.196	623.876	56.804	51.124
Sarsollpp03	Interventi miglioramento sicurezza livelli di servizio S.P. 2 Carbonia-Villamassargia	2.480.872	1.995.141	6.042	4.859
Sarsoptgav04bis	Realizzazione e completamento delle opere di urbanizzazione di Montevecchio -	242.259	242.259	488	488
Sarsopvmc03bis	Lavori di ricostruzione strade rurali. completamento	68.474	68.474	9.503	9.503
Sarsopvmc04bis	Miglioramento della viabilità rurale	64.034	64.034	1.769	1.769

Si precisa che per quanto attiene l'intervento "Sarsollpp03 Interventi miglioramento sicurezza livelli di servizio S.P. 2 Carbonia-Villamassargia" il Servizio competente dell'Assessorato dei LLPP ha dichiarato che le economie di tale intervento potranno essere considerate riprogrammabili e quantificate con esattezza solo a conclusione dell'intervento.



2.2.40 Sviluppo Locale - IV Atto integrativo (SARSP)

L'Accordo di Programma Quadro per lo Sviluppo Locale - IV Atto Integrativo, finanziato con fondi a valere sulla Delibera CIPE n.3/06, è stato stipulato in data 28/11/2007 e, in tale fase, conteneva 7 interventi di cui 3 nella parte attuativa e 4 nella parte programmatica per un valore complessivo di € 16.271.567,66. Tale importo era suddiviso in € 4.600.000 della parte attuativa e in € 11.671.567,66 della sezione programmatica. Gli interventi della sezione programmatica avevano comunque la copertura finanziaria, e vi si trovavano solo per non avere ancora la progettazione preliminare approvata. Gli interventi rientrano tutti nella linea A) Azioni per l'implementazione della nuova programmazione integrata territoriale”:

a.3: interventi finalizzati alla realizzazione di opere infrastrutturali. a completamento delle aree industriali (5 interventi);

a.4: finalizzato alla continuità territoriale interna con la realizzazione d'infrastrutture di collegamento di viabilità secondaria (1 intervento);

a.5: infrastrutture in area rurale (1 intervento).

In seguito alla riprogrammazione di risorse della CIPE 3/2006 il valore dell'APQ è cambiato in € 33.966.721, in quanto ha acquisito ulteriori risorse per € 17.695.153,34.

Le variazioni intervenute tra la stipula, il monitoraggio al 31/12/2013 e il monitoraggio al 31/12/2014 possono essere così sintetizzate:

	STANZIAMENTI	QUOTA FSC	INTERVENTI TOTALI	INTERVENTI ATTIVI
Alla stipula	€ 16.271.568	€ 15.500.000	N. 7	N. 7
Al 31/12/2013	€ 33.978.836	€ 26.149.106	N. 9	N. 8
Al 31/12/2014	€ 33.978.836	€ 26.149.106	N. 9	N. 5

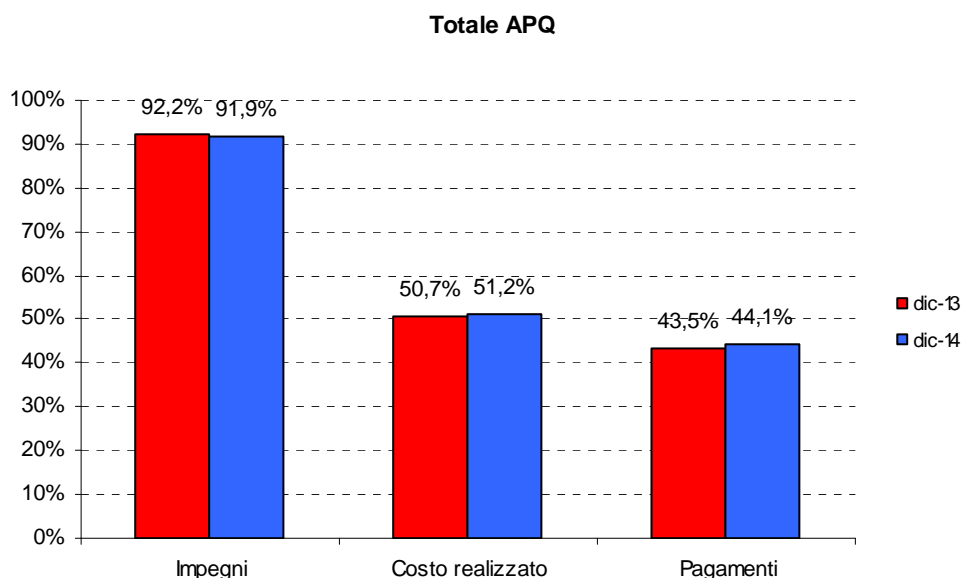
Al 31.12.2014, gli interventi inseriti in APQ sono 9 di cui n. 3 risultano chiusi. Dal punto di vista procedurale, i restanti interventi attivi risultano:

- n. 1 in “esecuzione fornitura”;
- n. 2 in “esecuzione lavori”;
- n. 3 in “funzionalità”.

La tabella seguente mostra le differenze tra i valori di finanziamento, impegni, costo realizzato e pagamenti al 31/12/2013 e gli stessi al 31/12/2014:

	dic-13	dic-14
Stanzamenti	33.978.836	33.978.836
Impegni	31.324.848	31.222.656
Costo realizzato	17.233.866	17.386.702
Pagamenti	14.773.721	14.983.016

Alla data di monitoraggio attuale, si rileva una diminuzione degli impegni dello 0,3% mentre per quanto attiene al costo realizzato e ai pagamenti si registra un incremento rispettivamente dello 0,5% e dello 0,6%.



Per quanto concerne le economie, la tabella seguente riporta l'elenco dettagliato delle economie FSC al 31.12.2014 che ammontano a € 102.191.

Codice	Denominazione	Costo Totale	Quota FSC	Economie Totali	Economie FSC
SARSPEX 38	Ristrutturazione e potenziamento ed adeguamento dell'impianto di depurazione consortile di Macomer ed annessi collettori fognari di Tossilo	€ 28.978.085	€ 28.978.085	€ 102.191	€ 102.191

Le criticità che hanno rallentato l'attuazione dell'Accordo riguardano principalmente l'intervento SARSPLLPP06 – Trasferimento dal sistema di Flumendosa - Linea Uta Nord – Gennarta.

L'Enas, soggetto attuatore del suddetto intervento, dopo un periodo di contenziosi con l'impresa mandataria aveva rescisso il contratto, rispetto al quale l'impresa aveva fatto ricorso al TAR e aveva perso.

In seguito, dopo una serie di contenziosi conclusisi col provvedimento del nulla-osta al reintegro forzoso da parte dell'Avvocatura di Stato in data 27/03/2013, si era potuto procedere alla redazione dello stato di consistenza da parte di periti incaricati, per poter successivamente riappaltare i lavori.

Successivamente l'Enas aveva provveduto a redarre lo stato di consistenza riscontrando grosse difformità rispetto a ciò che era stato redatto in precedenza, a causa, forse, di furti e/o atti vandalici che avevano compromesso parte delle opere realizzate.

Attualmente l'ENAS sta valutando quale azione intraprendere per portare definitivamente a conclusione la vicenda che risulta essere particolarmente complessa.



2.2.41 Sicurezza per lo sviluppo della regione Sardegna - Emanuela Loi (SARSS)

L'Accordo di Programma Quadro Sicurezza per lo sviluppo della regione Sardegna – Emanuela Loi è stato stipulato in data 4 aprile 2003, finalizzato a contribuire, nel rispetto delle competenze dei soggetti sottoscrittori, ad un'azione di prevenzione rivolta a garantire permanentemente il miglioramento delle condizioni di convivenza civile e di sicurezza dei cittadini, nonché a favorire la reciproca collaborazione nella lotta alla criminalità nel territorio regionale, stimolando, altresì, l'azione delle Amministrazioni locali su politiche integrate di governo della sicurezza con particolare riferimento alla coesione sociale, al contrasto del fenomeno dello spopolamento nelle aree deboli, alla diffusione della legalità.

Alla stipula era costituito da n. 25 interventi per complessivi € 75.821.435, finanziati con fondi PON Sicurezza per il Mezzogiorno, regionali e POR 2000-2006. Attualmente la copertura è esclusivamente di fondi comunitari a valere sul POR Sardegna 2000 – 2006.

Si rappresenta di seguito la tabella di sintesi riportante le differenze dell'Accordo tra il momento della stipula, il monitoraggio al 31/12/2013 e il monitoraggio al 31/12/2014.

	STANZIAMENTI	QUOTA FSC	INTERVENTI TOTALI	INTERVENTI ATTIVI
Alla stipula	75.821.435	0	N. 25	N. 25
Al 31/12/2013	65.099.828	0	N. 25	N. 1
Al 31/12/2014	65.099.828	0	N. 25	N. 1

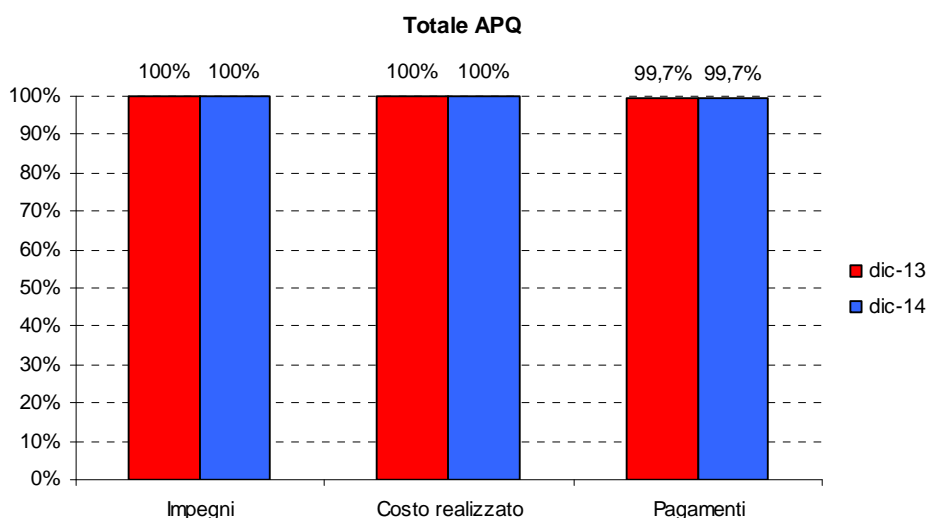
Dal punto vista economico/finanziario non si rilevano scostamenti tra il 2013 e il 2014, un solo intervento, "SARSSPONTERADIO - Digitalizzazione rete in ponte radio interpolizie", è ancora attivo sotto il profilo informatico seppure già collaudato e in funzione.

La tabella seguente mostra il valore degli stanziamenti, impegni, costo realizzato e pagamenti al 31.12.2013 e al 31.12.2014.

	dic-13	dic-14
Stanziamenti	65.099.828	65.099.828
Impegni	65.099.828	65.099.828
Costo realizzato	65.099.828	65.099.828
Pagamenti	64.907.857	64.907.857

Il disallineamento tra il valore del costo realizzato e l'importo pagato, pari a € 191.970, dipende dalla sospensione di un pagamento relativa al fallimento di una delle società aggiudicatrici dell'appalto. Si è in attesa dei provvedimenti giudiziari al fine di completare il caricamento dell'importo mancante.

Il grafico sottostante mostra, in percentuale, gli scostamenti tra il 2013 e il 2014 di impegni, costo realizzato e pagamenti.



2.2.42 Nuovo Accordo di Programma Quadro sulla Viabilità in Sardegna (SARVS)

L'APQ Viabilità è stato stipulato in data 11 luglio 2003. Gli interventi inseriti nell'APQ Viabilità sono finalizzati a ricondurre allo "standard autostradale" gli itinerari Cagliari - Porto Torres, Abbasanta – Nuoro - Olbia, Alghero – Sassari - Olbia, promuovere la "continuità territoriale interna", elevando agli standard medi europei la maglia viaria di valenza regionale ed intervenendo sul fenomeno del doppio isolamento dei contesti territoriali più periferici, ridurre l'incidentalità ed i fenomeni di congestione, migliorando l'accessibilità ai nodi urbani e agli scali portuali ed aeroportuali.

Più specificatamente l'APQ Viabilità comprende:

- interventi per ottimizzare i collegamenti con l'esterno, che interessano le tre principali porte d'ingresso della Sardegna (Olbia – Porto Torres - Cagliari);
- l'adeguamento della grande comunicazione Nord-Sud (S.S. 131 e S.S. 131 dcn); il complessivo adeguamento della rete viaria di interesse regionale di primo e secondo livello.

Si rappresenta di seguito la tabella di sintesi riportante le differenze dell'Accordo tra il momento della stipula, il monitoraggio al 31/12/2013 e il monitoraggio al 31/12/2014.

	STANZIAMENTI	QUOTA FSC	INTERVENTI TOTALI	INTERVENTI ATTIVI
Alla stipula	€ 1.078.228.000	€ 181.615.000	N. 37	N. 37
Al 31/12/2013	€ 891.522.856	€ 160.026.800	N. 26	N. 26
Al 31/12/2014	€ 877.878.461	€ 160.026.800	N. 26	N. 26

L'APQ Viabilità presenta una variazione nel dato relativo agli stanziamenti tra il 31.12.2013 e il 31.12.2014, dovuta a:

- incremento delle criticità finanziarie a causa di un aumento dei costi di alcuni interventi il cui stanziamento risulta "da reperire";
- rimodulazione finanziaria disposte con Procedure scritte concluse entro il 2014 per gli interventi: "SARVS046 - S.S. 125 - Lavori di costruzione della nuova S.S. 125 - Tronco Terramala-Capo Boi - 2 lotto", "SARVS080 - S.S. 291 - Lavori di costruzione della S.S. 291 bivio Olmedo-Alghero-Aeroporto Fertilia - Tratto

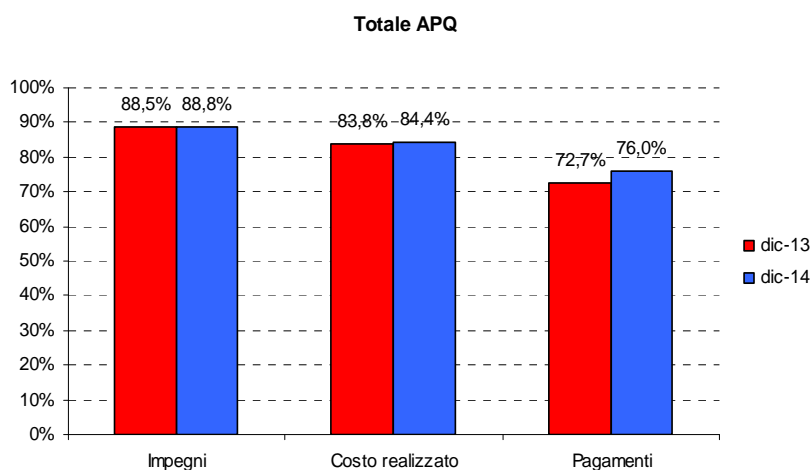


bivio Rudas - Olmedo 2 lotto” e “SARVS108 - S.S. 389 tronco Villanova-Lanusei-Tortoli lotto bivio Villagrande-svincolo Arzana”.

La tabella seguente mostra il valore degli stanziamenti, impegni, costo realizzato e pagamenti al 31.12.2013 e al 31.12.2014.

	dic-13	dic-14
Stanziamenti	891.522.856	877.878.461
Impegni	789.107.836	779.392.720
Costo realizzato	747.005.080	741.229.305
Pagamenti	648.241.873	666.761.456

Il grafico sottostante mostra, in percentuale, gli scostamenti tra il 2013 e il 2014 di impegni, costo realizzato e pagamenti.



Relativamente all'avanzamento economico/finanziario, l'APQ Viabilità al 31.12.2014 presenta un incremento poco significativo degli impegni e dei costi realizzati rispetto al 31.12.2013, pari a 0,3, a 0,8 punti percentuali rispettivamente. L'avanzamento dei pagamenti rispetto al 2013 è pari a 3,3 punti percentuali, meno rilevante rispetto alle annualità precedenti (11,6 punti percentuali nel 2013).

L'avanzamento di impegni, costo realizzato e pagamenti nel corso del 2014 è stato poco significativo, poiché la maggior parte degli interventi compresi nell'APQ Viabilità sono già entrati in funzionalità e si prevede l'avvio della fase di chiusura contabile e amministrativa degli stessi, al fine di poter procedere alla chiusura nel sistema informatico SGP.

Su un totale di 26 interventi, 17 sono in funzionalità e presentano un livello di pagamento sul costo totale superiore al 70%. Trattandosi di opere di viabilità, la conclusione dei lavori e l'entrata in funzione delle stesse è antecedente la chiusura della contabilità finale dell'intervento e della rendicontazione di tutte le spese sostenute (ad esempio le spese per espropri), che si protraggono molto oltre il collaudo dell'opera stessa.

Nel corso del 2014, un intervento, SARVS068 “S.S. 125 - Lavori di costruzione della nuova S.S. 125 - Tertenia-Tortolii - 4 lotto 2 stralcio, è stato posto in stato sospeso ed è stato inserito nell'APQ rafforzato Viabilità della programmazione FSC 2007-2013. Si prevede di annullare l'intervento nell'ambito dell'APQ Viabilità, in quanto inserito come nuovo intervento nell'APQ rafforzato Viabilità con il codice SAVR02.



Relativamente alle opere per le quali i lavori non sono ancora conclusi, si rileva che i seguenti interventi sono stati oggetto di rescissione contrattuale nel corso del 2014:

- SARVS001 "S.S. 131 - Lavori di adeguamento e ammodernamento dal Km. 23+885 al Km. 32+412 Nuraminis – Villagreca";
- SARVS002 "S.S. 131 - Lavori di adeguamento e ammodernamento dal Km 32+412 al Km. 41+000 Svincolo Villasanta".

Al 31.12.2014, n. 9 interventi presentano criticità finanziaria, in quanto il costo totale segnalato da ANAS è superiore al finanziamento disponibile, come risulta dalla successiva tabella.

Codice	Denominazione	Costo Totale	Finanziamento da reperire
SARVS001	S.S. 131 - Lavori di adeguamento e ammodernamento dal Km. 23+885 al Km. 32+412 Nuraminis - Villagreca	€ 36.434.277	€ 5.334.277
SARVS002	S.S. 131 - Lavori di adeguamento e ammodernamento dal Km 32+412 al Km. 41+000 Svincolo Villasanta	€ 79.803.147	€ 18.703.147
SARVS003	S.S. 131 - Lavori di adeguamento e ammodernamento dal km 41+000 al km 47+600 (Variante Sanluri)	€ 42.390.666	€ 1.250.666
SARVS009	S.S. 131 - Lavori di adeguamento e ammodernamento dal Km. 79+500 al Km. 88+357 Uras Macomer 2 Lotto	€ 51.168.152	€ 17.906.480
SARVS010	S.S. 131 - Lavori di adeguamento e ammodernamento dal Km 88+357 al Km 93+400 Uras Macomer 3 Lotto 1 Stralcio	€ 33.440.006	€ 7.475.507
SARVS012	S.S. 131 - Lavori di adeguamento e ammodernamento dal Km. 99+500 al Km.108+300 Uras Macomer 4 Lotto	€ 34.689.732	€ 2.903.101
SARVS068	S.S. 125 - Lavori di costruzione della nuova S.S. 125 - Tertenia-Tortolii - 4 lotto 2 stralcio	€ 32.775.108	€ 18.959.886
SARVS108	S.S. 389 tronco Villanova-Lanusei-Tortoli lotto bivio Villagrande-svincolo Arzana	€ 46.200.000	€ 34.347.314
SARVS110	S.S. 129bis Macomer - Bosa tratto Suni-Bosa	€ 12.612.510	€ 12.612.510
Totale		€ 369.513.599	€ 119.492.889

Rispetto al 31.12.2013, l'importo totale della criticità finanziaria è diminuito di € 3.753.044, in quanto alcuni interventi hanno conseguito una variazione del costo totale, a parità di finanziamento rispetto al 31.12.2013. Infine, per quanto concerne la gestione dell'APQ, si segnala che su 26 interventi presenti, n. 19 sono attuati da uno stesso soggetto (ANAS). La trasmissione dei dati di avanzamento fisico, procedurale e finanziario da parte del soggetto attuatore avviene spesso oltre le scadenze previste per il corretto caricamento degli stessi nel sistema di monitoraggio. Tali problematiche comportano notevoli difficoltà nel corretto adempimento delle attività di monitoraggio da parte dell'ufficio regionale.



2.2.43 Viabilità in Sardegna - I Atto integrativo (SARVT)

Il I Atto integrativo dell'APQ Viabilità, stipulato in data 22 dicembre 2005, concorre al perseguimento degli obiettivi individuati nell'APQ Viabilità sottoscritto in data 11 luglio 2003, amplia il programma di interventi in esso previsti, da attuazione alle previsioni di cui al punto 6.4 della Delibera CIPE n. 20/2003.

Il I Atto Integrativo dell'APQ Viabilità recepisce inoltre le modifiche approvate dal Comitato Paritetico di Attuazione dell'Intesa (CPA) tra Governo e Regione Autonoma della Sardegna nelle riunioni del 1 agosto 2005, 24 novembre 2005 e 15 dicembre 2005.

Rispetto all'APQ Viabilità vengono inseriti: interventi finanziati con risorse di cui al punto 5 della delibera CIPE n.20/2004; interventi finanziati con risorse della riserva del 3% per studi di fattibilità della delibera CIPE n.20/2004; interventi finanziati con le risorse della delibera CIPE 17/2003 in seguito a riprogrammazione; interventi finanziati con risorse della delibera CIPE 17/2003 in seguito a riprogrammazioni da realizzarsi a cura della Provincia di Sassari; un intervento derivato dalla rimodulazione degli interventi nn. 84 e 85 dell'Accordo originario.

Si rappresenta di seguito la tabella di sintesi riportante le differenze dell'Accordo tra il momento della stipula, il monitoraggio al 31/12/2013 e il monitoraggio al 31/12/2014.

	STANZIAMENTI	QUOTA FSC	INTERVENTI TOTALI	INTERVENTI ATTIVI
Alla stipula	€ 227.653.071	€ 139.303.397	N. 18	N. 18
Al 31/12/2013	€ 320.334.023	€ 90.976.198	N. 17	N. 17
Al 31/12/2014	€ 336.199.058	€ 93.881.478	N. 18	N. 18

Il I Atto integrativo all'APQ Viabilità presenta una variazione nel dato relativo al numero degli interventi e agli stanziamenti tra il 31.12.2013 e il 31.12.2014, nonché all'incremento della quota FSC. Tale variazione è dovuta all'inserimento dell'intervento SARVT086 "Completamento dell'intervento di sistemazione idraulica del Rio San Girolamo e Masone Ollastu a Capoterra a seguito dell'alluvione 2008 – Lavori di demolizione e ricostruzione dei ponti in corrispondenza del Rio San Girolamo al km 12+650 e del Rio Masone Ollastu al km 13+250 della S.S.195 "Sulcitana" e raccordo piano-altimetrico del tratto stradale intermedio" a seguito di procedura scritta avviata nel corso del 2013 e conclusa nel corso del 2014.

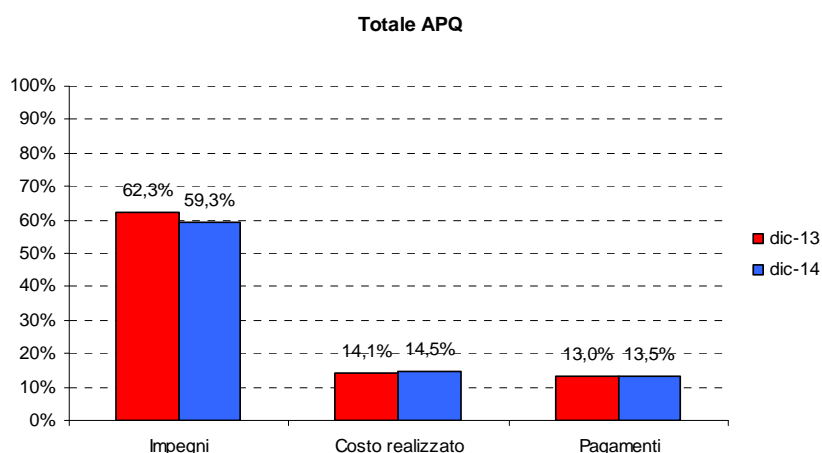
Il suddetto intervento è stato finanziato con le risorse derivanti dalla rimodulazione degli interventi SARVS046 - S.S. 125 - Lavori di costruzione della nuova S.S. 125 - Tronco Terramala-Capo Boi - 2 lotto e SARVS080 - S.S. 291 - Lavori di costruzione della S.S. 291 bivio Olmedo-Alghero-Aeroporto Fertilia - Tratto bivio Rudas - Olmedo 2 lotto.

La tabella seguente mostra il valore degli stanziamenti, impegni, costo realizzato e pagamenti al 31.12.2013 e al 31.12.2014.

	dic-13	dic-14
Stanziamenti	320.334.023	336.199.058
Impegni	199.507.329	199.507.329
Costo realizzato	45.184.301	48.647.539
Pagamenti	41.658.577	45.300.392



Il grafico sottostante mostra, in percentuale, gli scostamenti tra il 2013 e il 2014 di impegni, costo realizzato e pagamenti.



Relativamente all'avanzamento economico/finanziario, il I Atto integrativo all'APQ Viabilità al 31.12.2014 presenta un incremento dei costi realizzati e dei pagamenti rispetto al 31.12.2013, pari a 0,4, a 0,5 punti percentuali rispettivamente. Il valore degli impegni è invariato tra il 2013 e il 2014, ma essendo aumentato l'importo dello stanziamento, la percentuale degli stessi presenta un decremento rispetto al 2013.

Si evidenzia che, su un totale di 18 interventi presenti nel I Atto integrativo n. 2 sono chiusi su SGP, mentre per 10 di essi sono state avviate le procedure di chiusura mediante richiesta ai soggetti attuatori della relativa documentazione amministrativa e contabile, trattandosi di opere in esercizio.

Analogamente alle opere presenti nell'APQ Viabilità, anche per gli interventi del I Atto integrativo, la conclusione dei lavori e l'entrata in funzione è antecedente la chiusura della contabilità finale dell'intervento e della rendicontazione di tutte le spese sostenute (ad esempio le spese per espropri), che si protraggono molto oltre il collaudo dell'opera stessa.

Nel corso del 2014, è stata avviata la rimodulazione finanziaria dell'intervento SARVT084a "S.S. 195 Sulcitana. Tratto Cagliari-Pula. Opera connessa Nord" in attuazione della Deliberazione di Giunta Regionale n. 5/45 del 11 marzo 2014, da attuarsi mediante procedura scritta.

Al 31.12.2014, nell'ambito del I Atto integrativo dell'APQ Viabilità, si segnala che l'intervento SARVT084a "S.S. 195 - 1° lotto stralcio" presenta criticità finanziaria, in quanto il costo totale indicato da ANAS è superiore al finanziamento disponibile, come risulta dalla successiva tabella.

Codice	Denominazione	Costo Totale	Finanziamento	Finanziamento da reperire
SARVT084a	S.S. 195 - 1°lotto stralcio	60.990.000	30.000.000	30.990.000

Dal sistema SGP emergono le seguenti economie, da non considerarsi riprogrammabili fino a completa chiusura dell'intervento:

Codice	Denominazione	Costo Totale	Quota FAS	Economie totali	Economie FSC
SARVT083b	S.S. 195 messa in sicurezza 2°lotto km.	€ 2.759.243	€ 2.759.243	€ 494.389	€ 494.389



	10+500-12+550 3 rotoarie svincolo Maramura, svincolo Capoterra, svincolo Frutti d'Oro.				
SARVT083f	S.S. 195 messa in sicurezza 6° lotto km. 12+500-13+500 intersezione San Girolamo	€ 996.526	€ 996.526	€ 139.142	€ 139.142
SARVT083g	S.S. 195 messa in sicurezza 7° lotto 1° stralcio km. 14+000-15+000 Su Loi	€ 886.037	€ 886.037	€ 145.963	€ 145.963

Relativamente alla problematiche generali che influiscono sulla gestione del I Atto integrativo dell'APQ Viabilità, si segnala che su 18 interventi presenti, 10 sono attuati da uno stesso soggetto (ANAS).

La trasmissione dei dati di avanzamento fisico, procedurale e finanziario da parte del soggetto attuatore avviene spesso oltre le scadenze previste per il corretto caricamento degli stessi nel sistema di monitoraggio. Tali problematiche comportano notevoli difficoltà nel corretto adempimento delle attività di monitoraggio da parte dell'ufficio regionale.

2.2.44 Viabilità in Sardegna - Il Atto integrativo (SARVU)

Il II Atto integrativo dell'APQ Viabilità, stipulato in data 14 dicembre 2006, concorre al perseguimento degli obiettivi individuati nell'APQ Viabilità sottoscritto in data 11 luglio 2003, amplia il programma di interventi in esso previsti, da attuazione alle previsioni di cui al punto 7.1 della delibera CIPE n.35/2005.

Con il II Atto Integrativo dell'APQ Viabilità vengono inseriti i progetti individuati dalla Deliberazione di Giunta regionale n. 13/1 del 30 marzo 2006.

Rispetto all'APQ Viabilità e al I Atto integrativo vengono inseriti n. 8 nuovi interventi (di cui n. 2 Studi di Fattibilità), vengono incrementati i costi di n. 4 interventi, mentre n. 3 interventi vengono trasferiti al quadro programmatico.

Si rappresenta di seguito la tabella di sintesi riportante le differenze dell'Accordo tra il momento della stipula, il monitoraggio al 31/12/2013 e il monitoraggio al 31/12/2014.

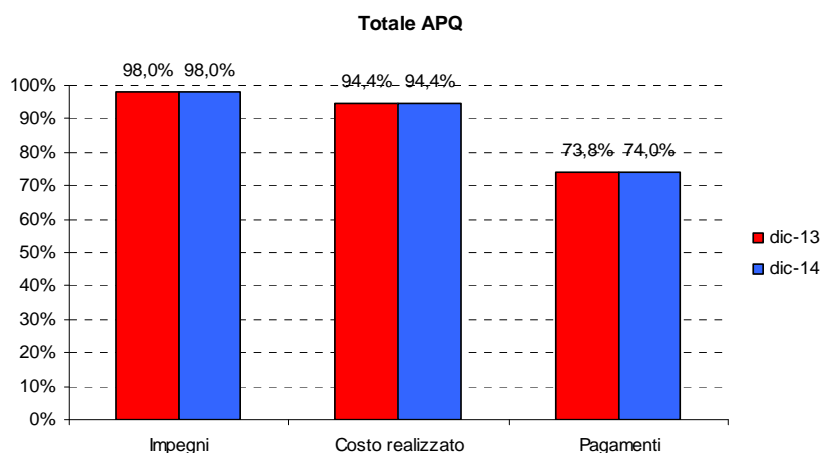
	STANZIAMENTI	QUOTA FSC	INTERVENTI TOTALI	INTERVENTI ATTIVI
Alla stipula	€ 77.905.000	€ 23.939.000	N. 8	N. 8
Al 31/12/2013	€ 60.716.000	€ 4.600.000	N. 5	N. 5
Al 31/12/2014	€ 60.716.000	€ 4.600.000	N. 5	N. 5

Il II Atto Integrativo all'APQ Viabilità non presenta alcuna variazione nel dato relativo al numero degli interventi, agli stanziamenti e alla quota FSC tra il 31.12.2013 e il 31.12.2014.

La tabella seguente mostra il valore degli stanziamenti, impegni, costo realizzato e pagamenti al 31.12.2013 e al 31.12.2014.

	dic-13	dic-14
Stanziamenti	60.716.000	60.716.000
Impegni	59.474.000	59.474.000
Costo realizzato	57.317.644	57.317.644
Pagamenti	44.801.244	44.932.925

Il grafico sottostante mostra, in percentuale, gli scostamenti tra il 2013 e il 2014 di impegni, costo realizzato e pagamenti.



Relativamente all'avanzamento economico/finanziario, il II Atto Integrativo all'APQ Viabilità al 31.12.2014 presenta un incremento dei pagamenti rispetto al 31.12.2013 di 0,2 punti percentuali. Il valore degli impegni e dei costi realizzati è invariato tra il 2013 e il 2014.

Si evidenzia che il modesto avanzamento finanziario è dovuto al fatto che, su un totale di n. 5 interventi presenti nel II Atto integrativo, n. 2 sono in esercizio e n. 2 sono prossimi alla chiusura. Sono già state avviate le procedure di chiusura amministrativa e contabile degli interventi sul sistema SGP.

Si rileva che l'intervento SARVU131 "S.S. 131 "Cagliari-Sassari" tratto km 23+885 e km 32+412 Sovrappasso sulla S.S. 131 della strada comunale Muracesus nel territorio di Nuraminis" presenta criticità finanziaria, in quanto il costo totale segnalato da ANAS è superiore al finanziamento disponibile, come risulta dalla successiva tabella:

Codice	Denominazione	Costo Totale	Finanziamento	Finanziamento da reperire
SARVU131	S.S. 131 "Cagliari-Sassari" tratto km 23+885 e km 32+412 Sovrappasso sulla S.S. 131 della strada comunale Muracesus nel territorio di Nuraminis	€ 3.450.000	€ 2.208.000	€ 1.242.000

Dal sistema SGP emergono le seguenti economie, da non considerarsi riprogrammabili fino a completa chiusura dell'intervento:

Codice	Denominazione	Costo Totale	Quota FAS	Economie totali	Economie FSC
SARVU132	S.S. 131 "Cagliari-Sassari" Innesto della variante di Sassari-Truncu Reale-Porto Torres al km 209+400	€ 2.500.000	€ 2.500.000	€ 98.356	€ 98.356

Relativamente alle problematiche generali che influiscono sulla gestione del II Atto integrativo dell'APQ Viabilità, si segnala che su 5 interventi presenti, 3 sono attuati da uno stesso soggetto (ANAS).

La trasmissione dei dati di avanzamento fisico, procedurale e finanziario da parte del soggetto attuatore avviene spesso oltre le scadenze previste per il corretto caricamento degli stessi nel sistema di monitoraggio. Tali problematiche comportano notevoli difficoltà nel corretto adempimento delle attività di monitoraggio da parte dell'ufficio regionale.



2.2.45 Viabilità in Sardegna - III Atto integrativo (SARVW)

Il III Atto integrativo dell'APQ Viabilità, stipulato in data 29 novembre 2007, concorre al perseguimento degli obiettivi individuati nell'APQ Viabilità sottoscritto in data 11 luglio 2003, amplia il programma di interventi in esso previsti, da attuazione alle previsioni di cui al punto 6.1 della delibera CIPE n.3/2006.

Con il III Atto Integrativo dell'APQ Viabilità vengono inseriti i progetti individuati dalle Deliberazioni di Giunta regionale n. 33/20 del 5 settembre 2007 e n. 34/11 del 11 settembre 2007.

Il III Atto integrativo dell'APQ Viabilità al momento della stipula comprendeva n. 7 interventi nella sezione attuativa e n. 4 nella sezione programmatica, per un totale di n. 11 interventi.

I 4 interventi inseriti nella sezione programmatica, pur essendo interamente coperti finanziariamente dalla delibera CIPE n.3/2006 per un importo di 35,2 milioni di euro, al momento della stipula non possedevano le condizioni tecniche, come previsto al punto 7.3 della delibera CIPE 14/2006, per essere inseriti nella sezione attuativa.

Il Protocollo di riprogrammazione delle risorse aree sottoutilizzate, di cui alla delibera CIPE 3/2006 quota C.3, ai sensi della delibera CIPE 14/06 punto 5.2, stipulato 27 ottobre 2009, interessa anche l'APQ Viabilità, ed il I, II e III Atto integrativo.

Si rappresenta di seguito la tabella di sintesi riportante le differenze dell'Accordo tra il momento della stipula, il monitoraggio al 31/12/2013 e il monitoraggio al 31/12/2014.

	STANZIAMENTI	QUOTA FSC	INTERVENTI TOTALI	INTERVENTI ATTIVI
Alla stipula	€ 79.600.000	€ 79.600.000	N. 11	N. 11
Al 31/12/2013	€ 162.522.660	€ 79.848.660	N. 18	N. 18
Al 31/12/2014	€ 162.522.660	€ 79.848.660	N. 18	N. 18

Sebbene il III Atto Integrativo all'APQ Viabilità non presenti alcuna variazione relativamente al numero degli interventi, agli stanziamenti e alla quota FSC tra il 31.12.2013 e il 31.12.2014, nel corso del 2014 sono intervenute le seguenti modifiche a seguito della conclusione delle procedure scritte avviate nel 2013:

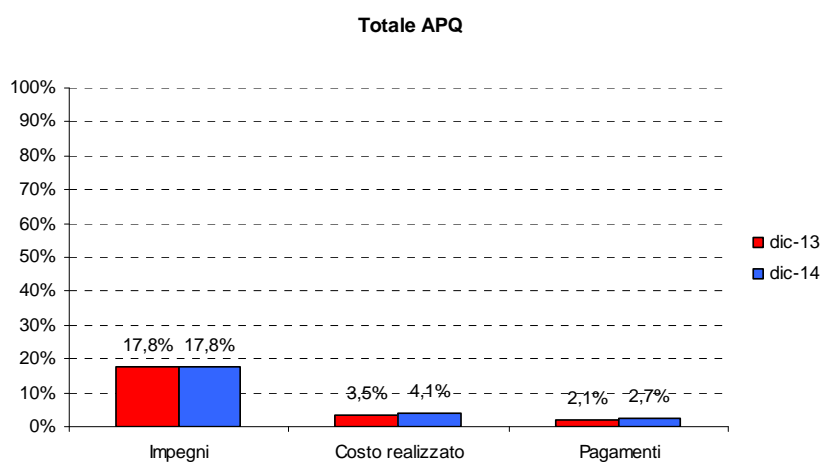
- annullamento dell'intervento SARVW105a "S.S. 130-S.S. 126 "Cagliari-Iglesias-Carbonia" Progettazione ed esecuzione della messa in sicurezza dell'arteria principale San Giovanni Suergiu-Iglesias con esclusione degli svincoli per i centri abitati" e conseguente inserimento degli interventi: SARVW105a1 "S.S. 126 - Messa in sicurezza degli incroci a raso mediante la realizzazione di rotatorie poste ai km 26+500, 28+500 e 33+500 e opere accessorie"; SARVW105a2 "S.S. 126 dir - Messa in sicurezza della tratta compresa tra Sant'Antioco e Calasetta mediante la realizzazione di interventi puntuali quali l'allargamento della sede stradale, rettifica di curve e sistemazione delle protezioni laterali";
- sospensione dell'intervento SARVW144 "Lavori di costruzione della nuova S.S. 125 Olbia -Santa Teresa: stralcio funzionale del 4° e 5° lotto, dall o svincolo di Arzachena nord fino al km 351 dell'attuale S.S. 125" e annullamento dell'intervento SARVW073a "S.S. 125/133 bis Lavori di costruzione e riassetto funzionale della S.S. 125/133 bis Olbia-Arzachena" e conseguente inserimento dell'intervento SARVW073b "Lavori di costruzione e riassetto funzionale della SS 125/133 bis Olbia - Arzachena lotto I - tratto da Olbia nord sino al Km 330,800 località San Giovanni".



La tabella seguente mostra il valore degli stanziamenti, impegni, costo realizzato e pagamenti al 31.12.2013 e al 31.12.2014.

	dic-13	dic-14
Stanziamenti	162.522.660	162.522.660
Impegni	28.854.795	28.854.795
Costo realizzato	5.751.545	6.672.379
Pagamenti	3.406.163	4.366.833

Il grafico sottostante mostra, in percentuale, gli scostamenti tra il 2013 e il 2014 di impegni, costo realizzato e pagamenti.



Relativamente all'avanzamento economico/finanziario, il III Atto Integrativo all'APQ Viabilità al 31.12.2014 non presenta alcun incremento relativamente alla quota di impegni, mentre la quota relativa al costo realizzato e ai pagamenti è aumentata di 0,6 punti percentuali.

Per quanto concerne la gestione dell'APQ, si segnala che su n. 18 interventi presenti, n. 3 sono attuati da uno stesso soggetto (ANAS), pari al 60% del costo totale dell'APQ.

La trasmissione dei dati di avanzamento fisico, procedurale e finanziario da parte del soggetto attuatore avviene spesso oltre le scadenze previste per il corretto caricamento degli stessi nel sistema di monitoraggio. Tali problematiche comportano notevoli difficoltà nel corretto adempimento delle attività di monitoraggio da parte dell'ufficio regionale.

2.2.46 Mediterraneo (APQ interregionale - MAE) (SARZ1)

L'Accordo di Programma Quadro Paesi del Mediterraneo coinvolge i Paesi della sponda sud del Mediterraneo con la partecipazione in partnership di altre Regioni e con altri soggetti pubblici e privati anche esteri e prevede azioni di cooperazione internazionale finalizzati al mutuo interesse.

Il Responsabile dell'Accordo è il Direttore generale della Presidenza della Regione Autonoma della Sardegna. La realizzazione dell'Accordo prevede una organizzazione differente rispetto agli altri accordi, con la presenza di Tavoli di coordinamento degli interventi diretti verso i Paesi di prioritario interesse (Egitto, Marocco, Algeria, Tunisia e Giordania).



Al data di monitoraggio del 31/12/2014, gli interventi inseriti nell'Accordo sono n. 22, per un valore pari ad € 23.731.901 di cui € 20.584.813 a valere sul FSC.

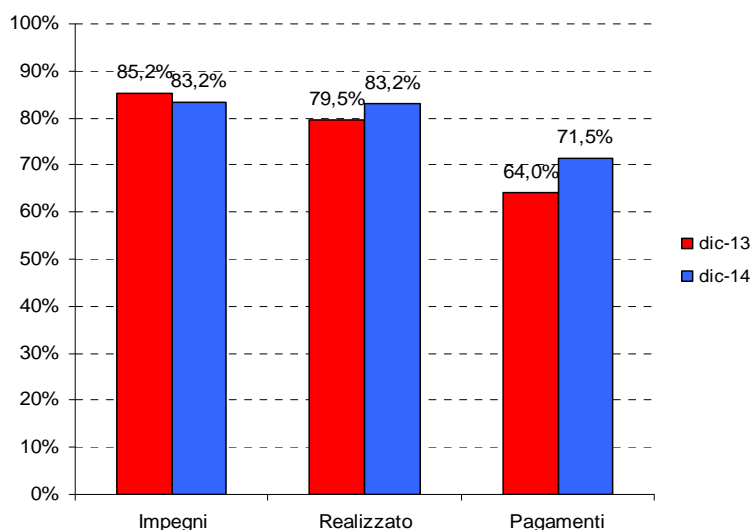
Allo stato attuale il quadro finanziario dell'Accordo è così composto:

	STANZIAMENTI	QUOTA FSC	INTERVENTI TOTALI	INTERVENTI ATTIVI
AI 31/12/2013	23.692.306	20.566.667	N. 30	N. 24
AI 31/12/2014	23.731.901	20.584.813	N. 30	N. 22

La tabella seguente mostra il valore degli stanziamenti, impegni, costo realizzato e pagamenti al 31.12.2013 e al 31.12.2014.

	dic-13	dic-14
Stanziamenti	23.692.306	23.731.901
Impegni	20.190.898	19.754.885
Costo realizzato	18.834.057	19.733.584
Pagamenti	15.164.799	16.961.238

Il grafico sottostante mostra, in percentuale, gli scostamenti tra il 2013 e il 2014 di impegni, costo realizzato e pagamenti.



Nella tabella seguente sono indicate le economie FSC rilevate dal sistema di monitoraggio SGP:

Codice	Descrizione	Costo Totale	Quota FSC	Economie Totali	Economie FSC
SARZ101	Programma di sostegno alla cooperazione regionale - Azioni di sistema	2.446.941,00	2.446.941,00	53.059,00	53.059,00
SARZ102.03	CONVEGNO FINALE PROGRAMMA APQ	192.227,66	192.227,66	7.772,34	7.772,34
SARZ102.1.AL	Sviluppo Socio-Economico Algeria	477.707,40	384.616,25	699.117,10	588.403,25
SARZ102.1.EG	Sviluppo Socio-Economico Egitto	1.613.172,05	1.392.247,82	129.252,56	91.086,60



SARZ102.1.MA	Sviluppo Socio-Economico Marocco	2.303.537,66	1.893.066,75	129.943,19	89.591,52
SARZ102.1.TU	Sviluppo Socio-Economico Tunisia	209.082,72	162.623,70	1.369.419,89	1.190.296,14
SARZ102.3.A	Programma per la salvaguardia la razionalizzazione e l'uso efficiente delle risorse idriche	932.312,72	800.612,72	33.146,45	33.146,45
SARZ102.3.B	Avvio di azioni tutela e gestione integrata delle risorse idriche in un quadro urbanistico complesso e assistenza per l'introduzione di tecnologie ambientale: l'area industriale di Sahel e di Berrechid nella Regione di Chaouia Ourdigha	1.318.564,61	1.125.379,87	16.824,64	11.586,12
SARZ102.3.C	Lotta alla desertificazione: razionalizzazione delle risorse idriche con gli attori locali e uso sostenibile delle falde con particolare attenzione al tema della ricarica	1.215.837,23	1.044.315,45	264.521,67	240.399,02
SARZ102.3.D	CAPITALMED	539.389,20	457.438,88	59.410,80	52.561,12
SARZ102.4.1.TU	ArTea (Tunisia)	607.363,91	515.158,34	225.980,22	131.387,00
SARZ102.4.2.EG	SIWA (Egitto)	518.656,60	449.316,76	21.274,66	17.320,64
SARZ102.4.3	Portale.	502.260,55	371.329,75	74.977,83	36.571,02
SARZ102.4.4.GI	ArcheoGiordania	267.232,39	222.732,39	96,06	96,06
SARZ102.4.5	ArcheoUrb (Egitto, Tunisia e Marocco)	256.089,37	220.848,92	21.264,57	18.855,13
SARZ102.4.6	Convegno internazionale: valorizzazione e gestione delle aree archeologiche e dei teatri antichi	116.624,11	98.155,98	19.425,00	19.424,87
SARZ102.4.7.TU	Mosaici (Tunisia)	54.809,51	47.434,51	211,75	117,80
SARZ102.5.A	Progetto di alta formazione in chirurgia microinvasiva e chirurgia sperimentale (Surgiland).	1.298.582,50	1.114.043,89	139.930,79	124.193,84
SARZ102.5.B	Mental Health Network: Supporto allo sviluppo dei servizi di salute mentale di comunità in Egitto (MeHeNet).	450.439,27	286.290,67	43.068,00	43.021,60
SARZ1.02A	SEGRETARIATO CIM	97.804,73	97.804,73	285,27	285,27
SARZ1.02B	VALUTAZIONE PROGRAMMA DI SOSTEGNO	234.049,48	234.049,48	5.950,52	5.950,52
SARZ1.04	AUDIT ESTERNO DI CONTROLLO CONTABILE APQ MEDITERRANEO E BALCANI	26.600,79	26.600,79	21.899,21	21.899,21
SARZ12.2.PI	ITALMED	2.886.046,77	2.437.035,04	640.184,52	597.964,96
TOTALE		19.830.524,89	17.285.464,01	3.977.016,04	3.374.989,48



2.3 Modalità di gestione ed effetti dei meccanismi sanzionatori

La gestione delle risorse FSC prevede, a carico delle Regioni, alcuni meccanismi sanzionatori in caso di mancato rispetto dei termini di impegno delle risorse finanziarie, in particolare, la Delibera CIPE n. 14/2006 stabilisce che le risorse del FSC programmate per interventi per i quali non si sia raggiunto l'obiettivo di aggiudicare i lavori - ovvero i servizi o le forniture nel caso non si tratti di opere pubbliche - entro il 31 dicembre del terzo anno successivo alla pubblicazione della Delibera CIPE di riferimento vengono disimpegnate e riprogrammate dal CIPE stesso.

L'analisi sul complesso delle sanzioni non ha subito mutamenti rispetto a quanto rappresentato nei RAE 2011, 2012 e 2013, ai quali si rimanda, e rispetto a quanto disposto dal CIPE con Delibere n. 40/2012 e n. 41/2012.

La tabella seguente riassume il totale delle risorse FSC definanziate:

Delibera CIPE	Importo defanziato (euro)
36/2002	5.970.000
20/2004	20.356.504
35/2005	25.550.000
Riprogrammazione 35/2005	91.499.151
TOTALE	143.375.655

2.4 Problemi significativi incontrati e misure adottate per risolverli

Come già evidenziato nel precedente Rapporto Annuale di Esecuzione, gli interventi che esibiscono un lento avanzamento presentano criticità e problematiche di carattere generale che hanno influito sulla gestione degli APQ riconducibili all'evoluzione del quadro normativo nazionale e regionale sugli appalti pubblici. Si fa presente infatti che la maggior parte dei progetti appartengono alla categoria "Realizzazione Opere Pubbliche" per un valore pari all'88,36% del totale dell'Intesa.

Tale situazione è resa ancora più complessa dal fatto che il 43% del valore dell'Intesa, per un importo complessivo pari a € 2.260.766.514, è costituito da progetti di valore superiore ai 25 milioni di euro e ciò ha generato inevitabilmente maggiore difficoltà nella gestione. Per questi interventi gli scostamenti rilevati sono da riferirsi principalmente ai ritardi accumulati sull'iter inerente l'approvazione delle progettazioni (preliminare, esecutiva e definitiva). Tra i fattori che hanno determinato ritardi sull'avanzamento procedurale delle opere, si segnalano contenziosi scaturiti a seguito degli esiti delle gare che ha prodotto scostamenti rispetto alla tempistica prevista.

Occorre anche segnalare che molti degli interventi in ritardo di attuazione non sono direttamente gestiti dalla Regione Autonoma della Sardegna, come accade per esempio nella gestione degli interventi del settore viabilità da parte dell'ANAS.



Si sottolinea che gli interventi dell'Intesa che hanno registrato delle criticità, nel corso dell'ultimo triennio, sono stati sottoposti a processo di verifica da parte dell'UVER e nella loro totalità hanno superato le verifiche senza che si sia giunti ad alcun definanziamento.

I controlli dell'UVER hanno confermato che le principali cause che hanno portato a definire tali interventi "incagliati" sono da ricondurre, in sintesi, alla lentezza di alcuni iter autorizzativi, alla tortuosa approvazione delle fasi progettuali, a criticità finanziarie e, in alcuni casi, alla presenza di contenzioso giudiziario.

In conclusione, si può dire che le criticità emerse sono connaturate in gran parte alla complessa gestione delle opere pubbliche, specialmente di quelle di maggiore importanza, e non ad una particolare inerzia da parte della Regione Autonoma della Sardegna, che anzi, almeno in confronto con le altre regioni del Mezzogiorno presenta dati di avanzamento confortanti.

2.5 Modifiche nell'ambito dell'attuazione

Nessuna modifica rilevante ha impattato sull'attuazione dell'Intesa nel corso del 2014.

2.6 Interventi programmatici

Nel corso del periodo di riferimento non erano presenti interventi nello stato di "programmatico". Non si prevede, nell'anno in corso, di inserire interventi nello stato di "programmatico".

2.7 Analisi qualitativa dell'avanzamento delle azioni rilevanti

Di seguito si forniscono le informazioni di sintesi relative allo stato di attuazione degli interventi il cui valore è uguale o superiore a 25 milioni di euro. Nella tabella seguente si evidenziano per ciascun intervento il costo totale, il costo realizzato, i pagamenti e la fase procedurale al monitoraggio del 31/12/2014.



Codice Strumento	Descrizione Strumento	Codice Intervento	Titolo Intervento	Costo Totale	Costo Realizzato	Pagamenti	Fase in corso o ultima fase valorizzata
SARIS	Istruzione e Università	SARIS03-B	Campus universitario di Viale La Playa - 1°Stralci o - 1°Lotto funzionale	35.763.022	131.277	131.277	Progettazione Definitiva
SARIS	Istruzione e Università	SARISSarIS03	Potenziamento delle strutture residenziali per studenti dell'Università di Cagliari	38.688.893	38.688.893	38.688.893	Verifiche e controlli
SARME	Metano	SARMEAPQB 013	Reti comunali del metano del Bacino n. 13	26.137.800	1.076.436	0	Progettazione Esecutiva
SARME	Metano	SARMEAPQB 024	Reti comunali del metano del Bacino n. 24	26.752.294	798.934	0	Progettazione Esecutiva
SARME	Metano	SARMEAPQB 033	Reti comunali del metano del Bacino n. 33	44.891.792	12.628.755	10.866.231	Esecuzione Lavori
SARME	Metano	SARMEMET 004	Reti comunali del metano del Bacino n. 4	27.193.484	1.195.806	0	Esecuzione Lavori
SARME	Metano	SARMEMET 027	Reti comunali del metano del Bacino n. 27	34.586.739	1.644.825	0	Esecuzione Lavori
SARME	Metano	SARMEMET 037	Reti comunali del metano del Bacino n. 37	25.211.304	1.442.466	0	Progettazione Esecutiva
SARMF	Metano - II Atto Integrativo	SARMFAPQB 022	Realizzazione reti comunali di metano del bacino n.22	31.585.460	31.585.460	9.557.997	Funzionalità
SARMF	Metano - II Atto Integrativo	SARMFMETB 008	Realizzazione reti comunali di metano del bacino n.8	26.267.099	860.677	0	Progettazione Esecutiva
SARMO	Mobilità	SARMOENAC-CA-01	Aeroporto di Cagliari Aerostazione passeggeri II^ fase.	41.276.222	41.276.222	41.276.222	Collaudo
SARMO	Mobilità	SARMOENAV-OL/01	Ammodernamento Sistema ATC-Aeroporto Olbia	26.415.100	26.415.100	26.415.100	Chiusura intervento
SARMO	Mobilità	SARMORFI 01	Ammodernamento e velocizzazione Rete sarda - Telecomando della rete sarda (SCC)	94.511.612	93.924.775	93.924.775	Collaudo
SARMO	Mobilità	SARMORFI 03	Raddoppio Decimomannu - San Gavino	223.500.000	216.176.916	216.048.018	Collaudo



Codice Strumento	Descrizione Strumento	Codice Intervento	Titolo Intervento	Costo Totale	Costo Realizzato	Pagamenti	Fase in corso o ultima fase valorizzata
SARMR	Mobilità - III Atto integrativo	SARMRRFI-09	Ammodernamento e velocizzazione della tratta ferroviaria (FF.S.) Cagliari - Oristano	25.800.000	0	0	Progettazione Definitiva
SARMT	Mobilità - V Atto Integrativo	SARMTSAR-MT-F01	Treni pendolanti diesel per collegamenti di media-lunga percorrenza	86.827.574	75.589.307	57.508.198	Esecuzione Fornitura
SARRI	Risorse idriche - Opere fognario-depurative	SARRIRI002	LAVORI DI UTILIZZAZIONE IRRIGUA E POTABILE DEI RII MONTI NIEDDU, IS CANARGIUS E BACINI MINORI ED OPERE COMPLEMENTARI - LOTTO DI COMPLETAMENTO	52.326.639	0	0	Progettazione Esecutiva
SARRI	Risorse idriche - Opere fognario-depurative	SARRIRI070_1	DERIVAZIONE E UTILIZZAZIONE DELLE RISORSE DEL BASSO FLUMENDOSA - COLLEGAMENTO CON IL SERBATOIO SUL MULARGIA A MONTE SU REI:INDAGINI GEOGNOSTICHE TRAVERSA DI DERIVAZIONE - IMPIANTO DI SOLLEVAMENTO - CONDOTTA DI COLLEGAMENTO	43.787.959	42.575.197	42.575.197	Funzionalità
SARRI	Risorse idriche - Opere fognario-depurative	SARRIRI073	COLLEGAMENTO DEL SERBATOIO DEL MULARGIA AGLI IMPIANTI DI POTABILIZZAZIONE DELL'AREA URBANA DI CAGLIARI E COMUNI LIMITROFI	45.448.207	43.449.576	43.449.573	Funzionalità
SARRI	Risorse idriche - Opere fognario-depurative	SARRIRI107	INTERCONNESSIONE DEI SISTEMI IDRICI TIRSO E FLUMENDOSA-CAMPIDANO E MIGLIORE UTILIZZAZIONE DEI BACINI VALLIVI TIRSO-FLUMINIMANNU DI PABILLONIS-MOGORO 1°E 2°LOTTO.	55.512.282	53.892.502	53.892.502	Funzionalità
SARRL	Risorse idriche - III Atto Integrativo	SARRLRI122	Schema Idrico Flumineddu per l'alimentazione irrigua della Marmilla - Opere di adduzione ed attrezzamento del distretto irriguo della bassa Marmilla alimentato dallo schema idrico Flumineddu - Tirso - Flumendosa	36.245.948	119.227	119.227	Progettazione Esecutiva
SARSJ	Società dell'Informazione - Atto Integrativo	SARSJSIAI101	Polo di eccellenza per la ricerca post-genomica e per la sperimentazione della medicina personalizzata	27.224.000	27.153.297	12.222.987	Verifiche e controlli
SARSS	Sicurezza per lo sviluppo della regione	SARSSPONTERADIO	DIGITALIZZAZIONE RETE IN PONTE RADIO INTERPOLIZIE	48.558.029	48.558.029	48.366.058	Verifiche e controlli



Codice Strumento	Descrizione Strumento	Codice Intervento	Titolo Intervento	Costo Totale	Costo Realizzato	Pagamenti	Fase in corso o ultima fase valorizzata
	Sardegna - Emanuela Loi						
SARVS	Nuovo Accordo di Programma Quadro sulla Viabilita' in Sardegna	SARVS001	S.S. 131 - Lavori di adeguamento e ammodernamento dal Km. 23+885 al Km. 32+412 Nuraminis - Villagreca	36.434.277	16.783.532	16.783.532	Esecuzione Lavori
SARVS	Nuovo Accordo di Programma Quadro sulla Viabilita' in Sardegna	SARVS002	S.S. 131 - Lavori di adeguamento e ammodernamento dal Km 32+412 al Km. 41+000 Svincolo Villasanta	79.803.147	64.424.078	64.424.078	Esecuzione Lavori
SARVS	Nuovo Accordo di Programma Quadro sulla Viabilita' in Sardegna	SARVS003	S.S. 131 - Lavori di adeguamento e ammodernamento dal km 41+000 al km 47+600 (Variante Sanluri)	42.390.666	42.390.666	42.390.666	Collaudo
SARVS	Nuovo Accordo di Programma Quadro sulla Viabilita' in Sardegna	SARVS009	S.S. 131 - Lavori di adeguamento e ammodernamento dal Km. 79+500 al Km. 88+357 Uras Macomer 2 Lotto	51.168.152	51.168.152	51.168.152	Collaudo
SARVS	Nuovo Accordo di Programma Quadro sulla Viabilita' in Sardegna	SARVS010	S.S. 131 - Lavori di adeguamento e ammodernamento dal Km 88+357 al Km 93+400 Uras Macomer 3 Lotto 1 Stralcio	33.440.006	33.440.006	33.440.006	Collaudo
SARVS	Nuovo Accordo di Programma Quadro sulla Viabilita' in Sardegna	SARVS011	S.S. 131 - Lavori di adeguamento e ammodernamento dal Km. 93+400 al Km.99+500 Uras Macomer 3 Lotto 2 Stralcio	49.860.000	49.860.000	42.819.332	Collaudo
SARVS	Nuovo Accordo di Programma Quadro sulla Viabilita' in Sardegna	SARVS012	S.S. 131 - Lavori di adeguamento e ammodernamento dal Km. 99+500 al Km.108+300 Uras Macomer 4 Lotto	34.689.732	34.689.732	34.689.732	Collaudo



Codice Strumento	Descrizione Strumento	Codice Intervento	Titolo Intervento	Costo Totale	Costo Realizzato	Pagamenti	Fase in corso o ultima fase valorizzata
SARVS	Nuovo Accordo di Programma Quadro sulla Viabilita' in Sardegna	SARVS045	S.S. 125 - Lavori di costruzione della nuova S.S. 125 - Tronco Terramala-Capo Boi - 1 lotto	92.580.000	92.580.000	83.324.125	Collaudo
SARVS	Nuovo Accordo di Programma Quadro sulla Viabilita' in Sardegna	SARVS046	S.S. 125 - Lavori di costruzione della nuova S.S. 125 - Tronco Terramala-Capo Boi - 2 lotto	148.250.755	148.250.755	123.331.505	Esecuzione Lavori
SARVS	Nuovo Accordo di Programma Quadro sulla Viabilita' in Sardegna	SARVS068	S.S. 125 - Lavori di costruzione della nuova S.S. 125 - Tertenia-Tortolii - 4 lotto 2 stralcio	32.775.108	1.841.934	1.841.934	Esecuzione Lavori
SARVS	Nuovo Accordo di Programma Quadro sulla Viabilita' in Sardegna	SARVS080	S.S. 291 - Lavori di costruzione della S.S. 291 bivio Olmedo-Alghero-Aeroporto Fertilia - Tratto bivio Rudas - Olmedo 2 lotto	41.559.210	41.559.210	32.791.787	Esecuzione Lavori
SARVS	Nuovo Accordo di Programma Quadro sulla Viabilita' in Sardegna	SARVS108	S.S. 389 tronco Villanova-Lanusei-Tortoli lotto bivio Villagrande-svincolo Arzana	46.200.000	0	0	Progettazione Definitiva
SARVT	Viabilita' in Sardegna - I Atto integrativo	SARVT084a	S.S. 195 1°lotto stralcio	60.990.000	0	0	Progettazione Definitiva
SARVT	Viabilita' in Sardegna - I Atto integrativo	SARVT085 new	Lavori di costruzione della SS 195 tratto Cagliari-Pula lotti 1°, 3°e opere connesse sud	163.317.000	14.197.969	14.197.969	Esecuzione Lavori
SARVT	Viabilita' in Sardegna - I Atto integrativo	SARVT115	Lavori di messa a norma della S.S. 554, eliminazione degli svincoli a raso (asse attrezzato urbano)	60.457.000	560.490	560.490	Progettazione Preliminare
SARVU	Viabilita' in Sardegna - II Atto integrativo	SARVU081	S.S. 291 " Lavori di costruzione della nuova S.S. 291 Olmedo - Intersezione S.S. 291 esistente, 3°lotto"	54.666.000	54.666.000	43.475.253	Esecuzione Lavori
SARVW	Viabilita' in Sardegna -	SARVW144	Lavori di costruzione della nuova S.S. 125 Olbia -Santa	25.000.000	0	0	Progettazione



Codice Strumento	Descrizione Strumento	Codice Intervento	Titolo Intervento	Costo Totale	Costo Realizzato	Pagamenti	Fase in corso o ultima fase valorizzata
	III atto integrativo		Teresa: stralcio funzionale del 4° e 5° lotto, dall o svincolo di Arzachena nord fino al km 351 dell'attuale S.S. 125				Definitiva
SARVW	Viabilità in Sardegna - III atto integrativo	VW073b	Lavori di costruzione e riassetto funzionale della S.S. 125/133bis Olbia-Arzachena lotto 1 tratto da Olbia nord sino al km 330,800 loc. San Giovanni	82.674.000	0	0	Progettazione Definitiva
Totale				2.260.766.514	1.405.596.202	1.280.280.819	
Azioni rilevanti				n. 41			

* I dati fanno riferimento a tutti i progetti "verificati", "sospesi" e "chiusi" appartenenti alla versione di monitoraggio del 31.12.2014.



Relativamente alla programmazione 2000 – 2006 sono presenti, alla data di monitoraggio al 31.12.2014, n. 41 interventi rilevanti per un importo complessivo di € 2.260.766.514 pari al 43% del valore dell'Intesa.

Sotto il profilo economico il costo realizzato di tali interventi, pari a € 1.405.596.202, rappresenta il 42,57% del costo realizzato complessivo dell'Intesa che è di € 3.301.613.707, mentre per quanto concerne la spesa si registrano pagamenti per un importo pari a € 1.280.280.819, vale a dire il 41,54% del totale della spesa rilevata nell'ambito dell'Intesa.

Come evidenziato nella tabella sottostante, rispetto alla precedente rilevazione, si registra un incremento del costo totale complessivo delle azioni rilevanti pari all'2% determinato principalmente dalla variazione in aumento del valore degli APQ "Mobilità", "Risorse idriche - Opere fognario-depurative", "Viabilità in Sardegna - III atto integrativo".

Dal confronto tra i dati censiti nel corso degli ultimi due monitoraggi, emerge che, al 31.12.2014, il totale dei costi realizzati e dei pagamenti sono incrementati rispettivamente del 3% e del 5%.

Azioni rilevanti	dic-13	dic-14	variazione %
Costo totale	2.216.535.054	2.260.766.514	2%
Costo realizzato	1.369.147.481	1.405.596.202	3%
Pagamenti	1.221.366.746	1.280.280.819	5%

Per quanto concerne invece l'avanzamento procedurale, i dati riportati nella tabella sottostante mostrano che la maggior parte degli interventi con importo uguale o superiore a 25 milioni di euro si trovano, al 31.12.2014, in fasi procedurali avanzate.

Fasi procedurali	n. Interventi	Valore	% sul valore totale
Progettazione Preliminare	1	60.457.000	3%
Progettazione Definitiva	6	276.427.022	12%
Progettazione Esecutiva	6	192.941.084	9%
Esecuzione Lavori	10	663.477.513	29%
Esecuzione Fornitura	1	86.827.574	4%
Collaudo	9	663.416.391	29%
Funzionalità	4	176.333.908	8%
Verifiche e controlli	3	114.470.922	5%
Chiusura intervento	1	26.415.100	1%
Totale	41	2.260.766.514	100%

In particolare, si evidenzia che n. 9 interventi inseriti negli APQ "Mobilità" e "Nuovo Accordo di Programma Quadro sulla Viabilità in Sardegna" per un importo complessivo pari a € 663.416.391 si trovano in fase di collaudo e pertanto sono prossimi all'entrata in funzione.

Rispetto al monitoraggio precedente, non si registrano nel complesso significativi scostamenti riguardo all'avanzamento procedurale degli interventi. Si rilevano modifiche relativamente allo stato procedurale che hanno riguardato gli interventi dell'APQ "Nuovo Accordo di Programma Quadro sulla Viabilità in Sardegna" quali:



- l'intervento SARVS068 "S.S. 125 - Lavori di costruzione della nuova S.S. 125 - Tertenia-Tortolì - 4 lotto 2 stralcio" che è stato inserito nella programmazione 2007-2013 ed attuato mediante l'APQ rafforzato Viabilità;
- gli interventi SARVS001 "S.S. 131 - Lavori di adeguamento e ammodernamento dal Km. 23+885 al Km. 32+412 Nuraminis – Villagrecia" e SARVS002 "S.S. 131 - Lavori di adeguamento e ammodernamento dal Km 32+412 al Km. 41+000 Svincolo Villasanta".che sono stati oggetto di rescissione contrattuale nel corso del 2014.

Come già evidenziato nel precedente Rapporto Annuale di Esecuzione, gli interventi che esibiscono un lento avanzamento procedurale presentano criticità e problematiche di carattere generale che hanno influito sulla gestione degli APQ riconducibili all'evoluzione del quadro normativo nazionale e regionale sugli appalti pubblici che, data la complessità dei progetti e delle relative autorizzazioni, ha prodotto alcuni scostamenti rispetto alla tempistica prevista.

Inoltre, tra i fattori che hanno determinato ritardi sull'avanzamento procedurale delle opere, si segnalano contenziosi scaturiti a seguito degli esiti delle gare.

2.8 Analisi qualitativa della gestione delle Economie

Al monitoraggio del 31/12/2014 le economie totali dell'Intesa ammontano a € 57.061.475 e rappresentano poco più dell'1% del finanziamento dell'Intesa mentre le economie in quota FSC inserite su SGP ammontano complessivamente a euro 26.883.497⁴. Si tratta di risorse che derivano da diverse tipologie di eccedenze costituite principalmente da:

- risorse derivanti dall'espletamento delle procedure di gara per l'affidamento lavori;
- economie desunte dalla contabilità finale delle opere realizzate, certificate dal Direttore dei Lavori;
- risorse eccedenti il fabbisogno finanziario desunto dal quadro economico del progetto esecutivo.

Nel corso degli anni la gestione delle economie ha vissuto alterne vicende: nei primi anni di vita dell'Intesa, erano per lo più di entità limitata e venivano prevalentemente utilizzate per completamenti degli stessi interventi che le avevano generate; a partire dal 2007, invece, quando il loro ammontare cominciava a diventare significativo, si è pensato di gestirle in maniera strategica.

La prima occasione di utilizzo strategico delle economie si è verificata in occasione dell'evento G8, laddove un ammontare rilevante di economie in quota FSC, pari a € 25.687.687, venne destinata alla realizzazione dell'evento G8 e per favorire il rilancio turistico e socio economico dell'Arcipelago della Maddalena.

Conseguenza diretta della manovra sulle economie citata in precedenza, è stato il blocco di tutte le richieste di utilizzo di economie per completamenti sino a tutto il 2009. Tale blocco si è reso necessario anche per far fronte alla copertura di eventuali sanzioni nel frattempo maturate.

⁴ L'ammontare delle economie non comprende gli accordi SAR2, SAR3 e SAR5a.

Nel corso degli anni successivi, sono state attuate diverse riprogrammazioni, nel rispetto del principio di concentrazione delle risorse, che hanno interessato interventi di rilevanza strategica di gran parte degli APQ inseriti nell'Intesa tra cui, a titolo esemplificativo, "Viabilità", "Istruzione e Università" e "Risorse Idriche".

Con le riprogrammazioni di una quota parte delle economie, la cui disponibilità è stata verificata anche tramite il relativo inserimento su SGP, si è reso possibile il completamento e la fruizione ottimale degli interventi e delle opere che necessitavano di ulteriori risorse rispetto alla dotazione originaria.

Nel corso del 2014 le richieste di utilizzo di economie formulate dagli Assessorati interessati hanno riguardato gli interventi inseriti in particolare negli APQ "Sostenibilità ambientale", "Difesa del suolo", "Aree urbane" e "Sviluppo locale". Si segnala che in alcuni casi l'iter istruttorio non è ancora concluso in quanto si attende il parere favorevole rilasciato dal Dipartimento per lo sviluppo e la coesione economica a seguito del quale vengono autorizzate le riprogrammazioni ed è consentito l'utilizzo delle risorse.

2.9 Assistenza tecnica

La Regione Autonoma della Sardegna, in attuazione del punto 1.2.2 lett. c della delibera Cipe 17 del 9 Maggio 2003 e in accordo con quanto previsto dal progetto monitoraggio attuato dal DPS, si è dotata di Assistenza tecnica al fine di supportare l'Amministrazione regionale nella gestione degli Accordi di Programma Quadro (APQ).

Specificatamente la Regione Autonoma della Sardegna ha deciso di costituire una propria task force composta da professionisti appositamente selezionati per fornire assistenza tecnica specialistica in materia di monitoraggio, gestione e controllo di interventi cofinanziati con fondi FSC. Tale scelta è scaturita da un lato dalla esigenza di fornire supporto alla struttura regionale che presentava una limitata esperienza relativamente alla gestione dei suddetti fondi, dall'altro dalla complessità degli argomenti trattati e da un numero consistente di Accordi di Programma Quadro e di interventi in capo alle diverse direzioni generali della Regione.

Con la stipula dell'Accordo di Programma Quadro "Azione di Sistema", ed in particolare con l'intervento AS001, la Regione Autonoma della Sardegna ha definito un piano operativo delle attività e delle modalità di selezione delle figure professionali da destinare alle attività di Assistenza tecnica. Inoltre, attraverso l'intervento AS004 è stata data prosecuzione all'attività di assistenza tecnica a supporto dell'APQ "Risorse Idriche - Opere fognario depurative", precedentemente finanziato con risorse del PON ATAS.

Successivamente tramite l'intervento AS003 è stata selezionata l'intera task force di Assistenza Tecnica per il supporto alle strutture regionali. Infine, nel corso del 2010, tramite l'intervento AS005 è stata completata la struttura di assistenza tecnica con figure specialistiche, sia tecniche che di monitoraggio e rendicontazione, collocate presso i diversi assessorati, ed in particolare presso quegli assessorati con maggiori responsabilità di interventi e risorse presenti nell'Intesa.



Attualmente l'Assistenza Tecnica è strutturata con un coordinamento attuato presso la Direzione generale della Presidenza e con un presidio di risorse presso ciascuna Direzione generale responsabile di APQ.

2.10 Informazione e pubblicità



Per quanto riguarda le azioni volte a informare e pubblicizzare gli interventi cofinanziati con risorse FSC, occorre dire che, nel periodo di programmazione 2000 – 2006, non è stata prevista alcuna forma di pubblicità obbligatoria attraverso l'utilizzo di loghi e cartellonistica, in analogia con quanto avviene per gli interventi cofinanziati con risorse comunitarie.

Unica forma di informazione e pubblicità è quella effettuata, a partire dal 2009, attraverso la realizzazione di pubblicazioni da presentare al FORUM PA contenenti una selezione di interventi realizzati nelle Regioni con il FSC.

Nelle pagine specifiche della sezione tematica SardegnaProgrammazione (www.sardegnaprogrammazione.it) vengono caricati i documenti relativi allo stato di avanzamento dell'Intesa per la programmazione 2000-2006, il RAE e ogni altro report predisposto dalla Direzione generale della Presidenza della Regione Autonoma della Sardegna, in qualità di Responsabile dell'attuazione della programmazione FSC.



2.11 Progetti esemplari

Intesa: Regione Sardegna - Programmazione 2000 - 2006		
APQ: Accordo di Programma Quadro – Istruzione e Università		
Linea di azione e azione: ***		
Titolo progetto: SarIS06 - Completamento e potenziamento della facoltà di veterinaria dell'Università degli Studi di Sassari		
Regione: Regione Sardegna Provincia: Sassari Comune: Sassari		
CUP: J82E09000020003		Codice Progetto: SarIS06
Importo Finanziario: € 8.500.000,00		
Stato Fondo Aree Sottoutilizzate:	6.000.000,00	
Università: quota di cofinanziamento	2.500.000,00	
Privati: quota di cofinanziamento	***	
Totale FSC	6.000.000,00	
Data inizio: 16/12/2010 (avvio lavori)		Data fine prevista: 01/05/2015 (collaudo e funzionalità)
Data fine effettiva:		
Soggetto programmatore: Regione Sardegna Soggetto attuatore: Università degli Studi di Sassari Soggetto realizzatore: ***		
Soggetto destinatario: Regione Sardegna Altri eventuali soggetti coinvolti: ***		
DESCRIZIONE:		
<p>La Facoltà di Veterinaria dell'Università di Sassari è composta da due dipartimenti, le cui dimensioni sono pari a 16.000 mq.</p> <p>La popolazione studentesca che frequenta i corsi di studio raggiunge le 520 unità, mentre i corsi post laurea sommano 80 unità.</p> <p>Il presente intervento persegue l'obiettivo di conformare la facoltà ai parametri di eccellenza richiesti dall'European Association of Establishments of Veterinary Education (EAEVE) ai fini dell'accreditamento.</p> <p>In particolare, seguendo le indicazioni della Commissione EAVE, si sono rese necessarie la costruzione dell'Ospedale Veterinario, del Mattatoio didattico, dell'area della quarantena,</p>		<p style="text-align: center;">IMMAGINI PRE INTERVENTO</p> 

dei laboratori dedicati, delle sale di dissezione, di necroscopia, strutture per il ricovero degli animali post intervento, spazi di studio e per la didattica avanzata.

Nel dettaglio, gli interventi realizzati attraverso l'APQ risultano i seguenti:

- nuova costruzione destinata al pronto soccorso, al reparto medico e al reparto radiologico;
- nuova costruzione destinata al reparto chirurgico, al reparto ostetrico e alla rianimazione;
- nuova costruzione destinata al ricovero e degenza di grandi e piccoli animali;
- nuova costruzione destinata alla sala di dissezione e al reparto di necroscopia;
- nuova costruzione destinata all'ovile e al deposito.



BENEFICI:

L'investimento ha importanti ricadute socio economiche. La qualità e la quantità dei servizi didattici è misurata con la formula didattica frontale/pratica, formula che è tipica degli insegnamenti sperimentali e che predilige il saper fare.

Una maggiore e più elevata qualità della formazione immette nel mercato del lavoro professionalità e competenze che possono essere spese con un vantaggio personale e sociale, sia nel territorio sardo che sul mercato nazionale ed extranazionale.

Pertanto, l'intervento determina, grazie all'incremento e al potenziamento dei servizi erogati, un accrescimento della competitività dell'ateneo sassarese ed in particolare del dipartimento di veterinario.

IMMAGINI POST INTERVENTO





Intesa: Regione Sardegna - Programmazione 2000 - 2006		
APQ: Accordo di Programma Quadro - Mobilità V Atto Integrativo		
Linea di azione e azione: ***		
Titolo progetto: <i>Interventi per la messa in sicurezza della linea ferroviaria Macomer-Nuoro - installazione di un C.T.C. (sistema di controllo e telecomando del traffico ferroviario) - 1° lotto funzionale</i>		
Regione/Prov. aut.: <i>Regione Autonoma della Sardegna</i> Province: <i>Nuoro e Sassari</i> Comuni: <i>Macomer, Birori, Bortigali, Silanus, Lei, Bolotana, Illorai, Orotelli, Oniferi, Orani, Nuoro</i>		
CUP: <i>F59B10000030001</i>		Codice Progetto: <i>SARMTSAR-MT-F06</i>
Importo Finanziario: € 6.000.000,00		
Fonte	Importo	
Stato Fondo Aree Sottoutilizzate:	6.000.000,00	
Comune: quota di cofinanziamento	0,00	
Privati: quota di cofinanziamento	0,00	
Totale FSC	6.000.000,00	
Data inizio: <i>12/07/2010 (data inizio lavori)</i>		Data fine effettiva: <i>30/08/2013 (data fine lavori)</i>
Soggetto programmatore: <i>Regione Autonoma della Sardegna - Assessorato dei Trasporti</i> Soggetto attuatore: <i>ARST SpA</i> Soggetto realizzatore: <i>ATI SALCEF SpA/ZANOLLA srl</i>		
Soggetto destinatario: <i>ARST SpA</i> Altri eventuali soggetti coinvolti: <i>***</i>		
DESCRIZIONE: L'intervento consiste nella messa in sicurezza della linea ferroviaria a scartamento ridotto Macomer-Nuoro, per una lunghezza di 57,8 km, mediante opere di consolidamento dei costoni rocciosi ed altre opere accessorie, e tramite la fornitura di fibra ottica da posare nell'ambito della realizzazione degli apparati CTC (Controllo Centralizzato del Traffico) e ACCM (Apparato Centrale Computerizzato Multistazione). In particolare, si elencano di seguito le principali lavorazioni: - realizzazione dei cavidotti per il successivo inserimento dei cavi energia e fibra ottica, nell'ambito della realizzazione del sistema di comando e controllo del traffico ferroviario lungo l'intera linea Macomer-Nuoro;		IMMAGINI PRE INTERVENTO

- recinzioni lungo sede per alcune tratte della linea, a protezione da intrusioni volontarie o involontarie di animali (pascolo) o persone;
- consolidamento dei costoni rocciosi sovrastanti la linea ferroviaria in località S'Adde a Macomer (per circa 1,3 Km) e Punta Dionisi a Nuoro (per circa 700 m), compresa la bonifica e il consolidamento dei versanti, il decespugliamento, l'ispezione, il disgaggio delle pendici sia superficiale che profondo, la fornitura e posa in opera di pannelli metallici, le chiodature, la ricostruzione di murature di sostegno in pietrame a vista e l'apertura di stradelli per l'approvvigionamento dei materiali in prossimità delle zone di intervento;
- realizzazione di opere puntuali a protezione della sede e dell'armamento, quali gabbionate e allargamento della sede (realizzazione stradello laterale).



BENEFICI:

La linea ferroviaria Macomer-Nuoro presentava, prima dell'intervento, diversi elementi di criticità che pregiudicavano la sicurezza e la regolarità dell'esercizio ferroviario.

L'intervento, finanziato interamente da risorse CIPE, comporterà benefici in termini di miglioramento del servizio ferroviario, con particolare riferimento all'incremento della sicurezza della linea. Si prevedono, inoltre, ripercussioni sull'incentivo all'utilizzo del trasporto su ferro, con riflessi positivi anche sulla diminuzione dell'inquinamento.

IMMAGINI POST INTERVENTO





Intesa: Regione Sardegna - Programmazione 2000 - 2006

APQ: Accordo di Programma Quadro – Opere Fognario Depurative

Linea di azione e azione: ***

Titolo progetto: Completamento schema fognario di Nuoro e relativo sistema depurativo - 2° lotto impianto di depurazione Su Tuvu

Regione/Prov. aut.: Regione Autonoma della Sardegna

Provincia: Nuoro

Comune: Nuoro

CUP: E68D93000000006

Codice Progetto: SARRIFD013/a

Importo Finanziario: € 17.559.534,57

Fonte	Importo
Stato Fondo Aree Sottoutilizzate:	€ 17.559.534,57
Comune: quota di cofinanziamento	***
Privati: quota di cofinanziamento	***
Totale FSC	€ 17.559.534,57

Data inizio: 28/02/2004

Data fine prevista:

Data fine effettiva: 24/09/2012 (data fine collaudo)

Soggetto programmatore: Regione Autonoma della Sardegna – Presidenza (Direzione Generale Agenzia Regionale Distretto Idrografico della Sardegna)

Soggetto attuatore: Abbanoa S.p.A.

Soggetto realizzatore: ***

Soggetto destinatario: Abbanoa S.p.A.

Altri eventuali soggetti coinvolti: Comune di Nuoro

DESCRIZIONE:

Il nuovo impianto di depurazione al servizio della città di Nuoro, ubicato in località "Su Tuvu" è stato realizzato dal Gestore Unico del Servizio Idrico Integrato Abbanoa S.p.A., che sta provvedendo anche alla gestione.

Ad oggi il carico generato dall'agglomerato di Nuoro, stimato pari a 55.363 a.e., viene trattato presso l'impianto di Nuoro Su Tuvu, caratterizzato da una capacità di progetto pari a 62.634 a.e., che tiene conto di un buon margine di sicurezza legato a possibili sviluppi futuri dell'insediamento servito.

L'impianto è costituito dalle sezioni di trattamento elencate in sequenza di flusso idraulico:

- ✓ **La linea acque comprende:** manufatto di ripartizione e misura delle portate, grigliatura fine automatica (n. 2

linee parallele), dissabbiatura (n. 2 linee parallele), disoleatura (n. 2 linee parallele), sedimentazione primaria (n. 3 linee parallele, n. 2 vasche per linea), pre-denitrificazione (n. 3 linee parallele, n. 1 vasche per linea), ossidazione biologica a fanghi attivi-nitrificazione (n. 3 linee parallele, n. 1 vasche per linea), defosfatazione (simultanea in ossidazione), sedimentazione secondaria (n. 3 linee parallele, n. 2 vasche per linea), destabilizzazione e flocculazione (n. 3 linee parallele, n. 1 vasca per linea), chiarificazione su pacchi lamellari (n. 3 linee parallele, n. 1 vasca per linea), filtrazione su letto di sabbia (n. 3 letti), disinfezione con ipoclorito di sodio (n. 1 vasca) e disinfezione con raggio ultravioletti (a. 1 vasca)

- ✓ **La linea fanghi comprende:** ispessimento dinamico (n. 3 linee), omogeneizzazione (n. 1 vasca), digestione anaerobica (a. 2 linee), disidratazione meccanica mediante centrifuga, essiccamento su letti (eventuale)

L'impianto è dotato di un ampio e attrezzato laboratorio chimico e biologico, con strumenti di analisi che consentono di monitorare in continuo i parametri di ingresso e uscita del refluo.

L'impianto di depurazione realizzato, sulla base dei numerosi controlli analitici trasmessi e attestanti il costante rispetto dei limiti di legge, permette il rispetto dei requisiti di cui agli art. 4, 5 e 10 della Direttiva 91/271/CEE (ossia quelli previsti dagli articoli contestati per il caso di Nuoro).

BENEFICI:

La realizzazione dell'intervento è funzionale alla conformità dell'agglomerato di Nuoro (> di 10.000 ae e recapitante in area sensibile) ai sensi della normativa comunitaria e nazionale.

Secondo la pianificazione regionale la realizzazione dell'intervento, identificata con lo schema fognario depurativo n. 213 Nuoro, ha una priorità alta, stabilita sulla base degli adempimenti normativi e quindi improrogabile e da garantire con la massima urgenza.

La realizzazione dell'intervento ha consentito all'impianto di depurazione di raggiungere una potenzialità di trattamento pari al carico potenziale dell'agglomerato. Inoltre, il liquame depurato a seguito del trattamento terziario per l'abbattimento dei nutrienti, raggiunge un grado di



Panoramica struttura depurativa

affinamento tale da consentirne il riutilizzo a fini irrigui; l'opportunità quindi di un suo utilizzo come fonte di approvvigionamento idrico per i terreni agricoli della zona, oltre a garantire una maggiore disponibilità irrigua soprattutto in corrispondenza degli eventi siccitosi, limiterà l'apporto di carico inquinante in area sensibile, sul rio Neulache affluente del rio di Mughina a sua volta affluente del fiume Cedrino. Infine è prevista l'utilizzazione del biogas prodotto dalla digestione anaerobica per produrre energia elettrica mediante due cogeneratori aventi ciascuno una potenza di 225 EkW.



Sedimentatori



3. Progetti trasversali alle programmazioni e alle fonti di finanziamento

Di seguito, l'elenco dei progetti trasversali alle programmazioni e alle fonti di finanziamento segnalati dalle Direzioni generali degli Assessorati regionali competenti. Si tratta di interventi che, originati nell'ambito della programmazione FSC 2000-2006, sono portati a rendicontazione sui Fondi Strutturali Comunitari. Per ciascuno di essi è indicato il codice e il nome dell'intervento, il finanziamento totale, la quota FSC e il programma sui cui è stato rendicontato.

<i>Codice intervento</i>	<i>Nome intervento</i>	<i>Finanziamento totale</i>	<i>Quota FSC</i>	<i>Note</i>
SARAUdq_05_2	ALGHERO_PdQ - Recupero e riqualificazione ai fini sociali e culturali del complesso urbano Lo Quarter (2 lotto)	€ 6.407.428,92	€ 5.916.600,00	Rendicontato sul POR FESR 2000-2006
SARAUdq_10_2	CAGLIARI_PdQ - Sistemazioni Piazza Annunziata - Via Mameli	€ 10.173.208,00	€ 7.573.325,05	Rendicontato sul POR FESR 2000-2006
SARAUps_1	ALGHERO - piano strategico	€ 363.048,25	€ 333.262,46	Rendicontato sul POR FESR 2000-2006
SARAUps_10	SELARGIUS - piano strategico	€ 238.964,11	€ 221.243,78	Rendicontato sul POR FESR 2000-2006
SARAUps_2	CAGLIARI - piano strategico	€ 1.208.518,46	€ 958.968,19	Rendicontato sul POR FESR 2000-2006
SARAUps_3	CARBONIA - piano strategico	€ 209.998,87	€ 199.998,92	Rendicontato sul POR FESR 2000-2006
SARAUps_4	IGLESIAS - piano strategico	€ 188.555,21	€ 179.277,84	Rendicontato sul POR FESR 2000-2006
SARAUps_5	NUORO - piano strategico	€ 443.226,72	€ 377.407,41	Rendicontato sul POR FESR 2000-2006
SARAUps_6	OLBIA - piano strategico	€ 437.967,61	€ 408.442,96	Rendicontato sul POR FESR 2000-2006
SARAUps_7	ORISTANO - piano strategico	€ 311.750,87	€ 287.323,03	Rendicontato sul POR FESR 2000-2006
SARAUps_8	QUARTU S.ELENA - piano strategico	€ 438.366,76	€ 413.977,15	Rendicontato sul POR FESR 2000-2006
SARAUps_9	SASSARI- piano strategico	€ 1.027.940,90	€ 852.151,78	Rendicontato sul POR FESR 2000-2006



Codice intervento	Nome intervento	Finanziamento totale	Quota FSC	Note
SARAUdq_10_1	CAGLIARI_Mediatteca del Mediterraneo	€ 10.173.207,62	€ 7.573.666,00	Rendicontato sul POR FESR 2007-2013
SARAUdq_14_2	CARBONIA_Restauro e recupero del Padiglione Torneria e Forge come struttura polifunzionale integrata. Alta formazione universitaria e Centro congressi	€ 2.130.279,54	€ 2.130.279,54	Rendicontato sul POR FESR 2007-2013
SARAUdq_14_3	CARBONIA_Restauro e recupero dell'albergo operaio storico con funzione di centro educativo giovanile integrato	€ 1.981.101,00	€ 1.981.101,00	Rendicontato sul POR FESR 2007-2013
SARAVpolis 10	SANLURI_Itinerario storico della città-museo giudicale	€ 3.877.406,47	€ 1.880.472,58	Rendicontato sul POR FESR 2000-2006
SARAVpolis 11	SANLURI_Polo culturale integrato e dell'alta formazione	€ 5.725.862,60	€ 2.889.490,01	Rendicontato sul POR FESR 2000-2006
SARAVpolis 5	OLBIA_Progetto Urban Center, qualità dei servizi, tempi della città	€ 17.667.656,06	€ 2.889.490,01	Rendicontato sul POR FESR 2000-2006
SARAVpolis 8	SELARGIUS_Campus della Scienza della Tecnica e dell'Ambiente	€ 9.058.485,50	€ 7.674.439,87	Rendicontato sul POR FESR 2000-2006
SARAVpolis 1	NUORO_Percorso della scultura*	€ 5.599.850,01	€ 4.986.975,27	Rendicontato sul POR FESR 2007-2013
SARAVpolis 2	NUORO_Percorso dell'artigianato e del folklore*	€ 2.190.474,10	€ 1.981.197,60	Rendicontato sul POR FESR 2007-2013
SARAVpolis 3	NUORO_Percorso della letteratura*	€ 1.474.851,81	€ 1.333.945,41	Rendicontato sul POR FESR 2007-2013
SARAVpolis 4	NUORO_Percorso di pregio paesaggistico*	€ 1.287.808,08	€ 1.164.771,72	Rendicontato sul POR FESR 2007-2013
SARAVpolis 6	SASSARI_Restauro conservativo e recupero funzionale dell'Ex-Mattatoio	€ 5.881.155,33	€ 4.809.180,12	Rendicontato sul POR FESR 2007-2013
SARAWpolis 14	SUPERHANDO_Centro servizi sovracomunali per il superamento dell'handicap e dello svantaggio sociale	€ 5.000.000,00	€ 5.000.000,00	Rendicontato sul POR FESR 2007-2013
SARSLPTMC03	Suelli - Realizzazione opere di riqualificazione urbana nel centro storico	€ 1.032.913,80	€ 1.032.913,80	Rendicontato sul POR FESR 2000-2006
SARSLPVBS02	Masainas - Interventi di riqualificazione urbana a fini turistici - Il lotto funzionale	€ 706.571,72	€ 706.571,72	Rendicontato sul POR FESR 2000-2006
SARSNcs19	Atzara - Valorizzazione delle emergenze storico-culturali del nucleo storico mediante la sistemazione di Via e Vicolo San Giacomo	€ 189.487,48	€ 189.487,48	Rendicontato sul POR FESR 2000-2006



Codice intervento	Nome intervento	Finanziamento totale	Quota FSC	Note
SARSNcs11	Belvi - Completamento di un Centro di aggregazione sociale-culturale	€ 572.071,79	€ 293.090,92	Rendicontato sul POR FESR 2000-2006
SARSNcs08	Selargius - Recupero e valorizzazione ex casa Putzu *	€ 3.800.000,00	€ 1.600.000,00	Rendicontato sul POR FESR 2000-2006
RER13	"Ristrutturazione Casa del Fanalista a Cala Reale. Osservatorio del mare"	€ 1.815.000,00	€ 1.815.000,00	Rendicontato sul POR FESR 2007-2013
RER20	"Recupero strutturale, statico e funzionale del vecchio faro di Capo Comino"	€ 1.155.000,00	€ 1.155.000,00	Rendicontato sul POR FESR 2007-2013
SARBD-08	Manifatture. Fabbrica delle creatività di Cagliari	€ 720.000,00	€ 720.000,00	Rendicontato sul POR FESR 2007-2013
SARBF-02a	Museo dell'Identità	€ 2.750.000,00	€ 2.750.000,00	Rendicontato sul POR FESR 2007-2013
SARBF-02b	Museo dell'Identità. Progettazione, Direzione lavori, Sicurezza, finalizzati al recupero funzionale	€ 1.030.000,00	€ 1.030.000,00	Rendicontato sul POR FESR 2007-2013
SARBG-03	Manifatture. Fabbrica delle creatività di Cagliari	€ 3.000.000,00	€ 2.700.000,00	Rendicontato sul POR FESR 2007-2013
DF44	Fiume Posada- Interventi per la mitigazione del rischio idraulico nel bacino del rio Posada a valle della diga di Maccheronis". Progettazione generale e 1° stralcio esecutivo	€ 9.300.000,00	€ 9.300.000,00	Rendicontato sul POR FESR 2007-2013
DF 43	Fiume Cedrino - Interventi di mitigazione del rischio idraulico nei territori a valle della diga Pedra e Othoni. Progettazione generale e 1° stralci o esecutivo.	€ 4.800.000,00	€ 4.800.000,00	Rendicontato sul POR FESR 2007-2013
SARMQRAS 09-INT	Servizio Metropolitan su Area vasta di Cagliari - Materiale rotabile - Acquisto n. 1 treno tipo "Minuetto"	€ 3.500.000,00	€ 3.500.000,00	Rendicontato sul POR FESR 2007-2013
SARMQRAS 05-INT	Servizio metropolitano su area vasta di Cagliari - Materiale rotabile: acquisto n. 3 composizioni del treno metropolitano + n. 1 locomotore - di proprietà regionale	€ 7.218.443,00	€ 7.218.443,00	Rendicontato sul POR FESR 2000-2006
SarIS 06	Completamento e potenziamento della facoltà di veterinaria dell' Università degli Studi di Sassari	€ 8.500.000,00	€ 6.229.509,00	Rendicontato sul POR FESR 2007-2013
SARMRRAS 10	Servizio metropolitano su area vasta di Cagliari - acquisto materiale rotabile - tipo "Minuetto"	€ 10.500.000,00	€ 10.500.000,00	Rendicontato sul POR FESR 2007-2013
SARMSCIPE 20/02	Sistemi di segnalamento e supporto guida mezzi leggeri diesel - tipo Minuetto	€ 860.000,00	€ 860.000,00	Rendicontato sul POR FESR 2007-2013
SARMTSAR-MT-P06	Opere d'infrastrutturazione in località Marina Piccola a Cagliari	€ 1.900.000,00	€ 1.900.000,00	Rendicontato sul POR FESR 2007-2013



<i>Codice intervento</i>	<i>Nome intervento</i>	<i>Finanziamento totale</i>	<i>Quota FSC</i>	<i>Note</i>
SARMTSAR-MT-P05	Lavori di completamento delle opere portuali in località La Caletta-Siniscola	€ 1.900.000,00	€ 1.900.000,00	Rendicontato sul POR FESR 2007-2013
	Totale	€ 158.746.600,59	€ 124.217.003,62	