



REGIONE AUTONOMA DELLA SARDEGNA
DIREZIONE GENERALE DELLA PRESIDENZA

**STATO DI ATTUAZIONE DELL'INTESA
“STATO – REGIONE SARDEGNA”
E DEGLI ACCORDI DI PROGRAMMA QUADRO**

Aggiornamento al 31.12.2015

A cura della Direzione Generale della Presidenza – Coordinamento Dott. Marco Sarais.
Elaborazione dati: Dott.ssa Mariangela Busia, Dott.ssa Claudia Cardia, Dott. Ing. M. Silvia Deiana, Dott. Riccardo Poma.
Fonte dati: Sistema Gestione Progetti

Pag. 2	Indice	Pag. 38	3 Settore: Viabilità
		Pag. 38	Scheda di sintesi
Pag. 5	Sintesi Intesa	Pag. 39	Andamento annuo spesa
Pag. 5	Dati economici e Finanziari	Pag. 40	3.1 APQ Viabilità – Originario
Pag. 6	Fonti di finanziamento	Pag. 42	3.2 APQ Viabilità – I A.I.
Pag. 7	Dati economici e Finanziari – confronto anno precedente	Pag. 44	3.3 APQ Viabilità – II A.I.
Pag. 8	Andamento annuo spesa	Pag. 46	3.4 APQ Viabilità – III A.I.
Pag. 9	APQ stipulati – ordine cronologico		
Pag. 12	Riparto settoriale	Pag. 48	4 Settore: Mobilità
Pag. 14	Riparto settoriale – dati economici e finanziari	Pag. 48	Scheda di sintesi
Pag. 17	Dati finanziari delle delibere CIPE	Pag. 49	Andamento annuo spesa
Pag. 19	% finanziamento Fondo di sviluppo e Coesione (FSC)	Pag. 50	4.1 APQ Mobilità – Originario
Pag. 22	Finanziamenti FSC per APQ e per Delibera CIPE	Pag. 52	4.2 APQ Mobilità – I A.I.
		Pag. 54	4.3 APQ Mobilità – II A.I.
Pag. 25	1 Settore: Risorse idriche-opere fognario depurative	Pag. 56	4.4 APQ Mobilità – III A.I.
Pag. 25	Scheda di sintesi	Pag. 58	4.5 APQ Mobilità – IV A.I.
Pag. 26	Andamento annuo spesa	Pag. 60	4.6 APQ Mobilità – V A.I.
Pag. 27	1.1 APQ Risorse idriche e opere fognario depurative – Origin.	Pag. 62	4.6 APQ Mobilità – VI A.I.
Pag. 29	1.2 APQ Risorse idriche e opere fognario depurative – I A.I.		
Pag. 31	1.3 APQ Risorse idriche e opere fognario depurative – II A.I.	Pag. 64	5 Settore: Difesa del suolo
Pag. 33	1.4 APQ Risorse idriche e opere fognario depurative – III A.I.	Pag. 64	Scheda di sintesi
		Pag. 65	Andamento annuo spesa
Pag. 35	2 Settore: Sicurezza	Pag. 66	5.1 APQ Difesa del suolo – Originario
Pag. 35	Scheda di sintesi	Pag. 68	5.2 APQ Difesa del suolo – II A.I.
Pag. 36	Andamento annuo spesa	Pag. 70	5.3 APQ Difesa del suolo – III A.I.
Pag. 37	2.1 APQ Sicurezza – Originario		

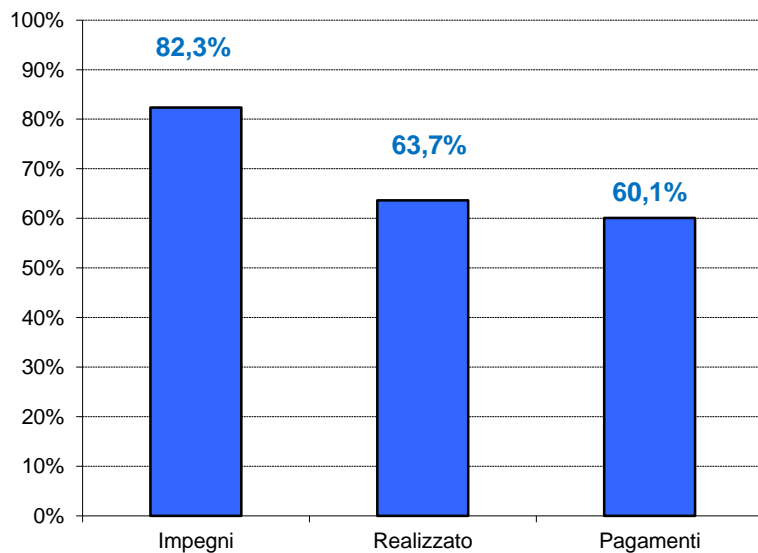
Pag. 72	6 Settore: Società dell'informazione	Pag. 104	9 Settore: Ricerca scientifica e sviluppo tecnologico
Pag. 72	Scheda di sintesi	Pag. 104	Scheda di sintesi
Pag. 73	Andamento annuo spesa	Pag. 105	Andamento annuo spesa
Pag. 74	6.1 APQ Società dell'informazione – Originario	Pag. 106	9.1 APQ Ricerca scientifica e sviluppo tecnologico – Originario
Pag. 76	6.2 APQ Società dell'informazione – I A.I.	Pag. 107	10 Settore: Beni Culturali
Pag. 78	6.3 APQ Società dell'informazione – II A.I.	Pag. 107	Scheda di sintesi
Pag. 80	6.4 APQ Società dell'informazione – III A.I.	Pag. 108	Andamento annuo spesa
Pag. 82	6.5 APQ Società dell'informazione – IV A.I.	Pag. 109	10.1 APQ Beni culturali – Originario
Pag. 84	7 Settore: Aree Urbane	Pag. 111	10.2 APQ Beni culturali - I A.I.
Pag. 84	Scheda di sintesi	Pag. 113	10.3 APQ Beni culturali - II A.I.
Pag. 85	Andamento annuo spesa	Pag. 115	10.4 APQ Beni culturali - III A.I.
Pag. 86	7.1 APQ Aree Urbane – Originario	Pag. 117	11 Settore: Azioni di Sistema
Pag. 88	7.2 APQ Aree Urbane – I A.I.	Pag. 117	Scheda di sintesi
Pag. 90	7.3 APQ Aree Urbane – II A.I.	Pag. 118	Andamento annuo spesa
Pag. 92	8 Settore: Sviluppo Locale	Pag. 119	11.1 APQ Azioni di Sistema – Originario
Pag. 92	Scheda di sintesi	Pag. 120	12 Settore: Istruzione e Università
Pag. 93	Andamento annuo spesa	Pag. 120	Scheda di sintesi
Pag. 94	8.1 APQ Sviluppo Locale – Originario	Pag. 121	Andamento annuo spesa
Pag. 96	8.2 APQ Sviluppo Locale – I A.I.	Pag. 122	12.1 APQ Istruzione e Università – Originario
Pag. 98	8.3 APQ Sviluppo Locale – II A.I.		
Pag. 100	8.4 APQ Sviluppo Locale – III A.I.		
Pag. 102	8.5 APQ Sviluppo Locale – IV A.I.		

Pag. 123	13 Settore: Metanizzazione Sardegna
Pag. 123	Scheda di sintesi
Pag. 124	Andamento annuo spesa
Pag. 125	13.1 APQ Metanizzazione Sardegna – Originario
Pag. 127	13.2 APQ Metanizzazione Sardegna – II A.I.
Pag. 129	14 Settore: Sensi Contemporanei
Pag. 129	Scheda di sintesi
Pag. 130	Andamento annuo spesa
Pag. 131	14.1 APQ Sensi Contemporanei – Originario
Pag. 132	15 Settore: Sostenibilità Ambientale
Pag. 132	Scheda di sintesi
Pag. 133	Andamento annuo spesa
Pag. 134	15.1 APQ Sostenibilità Ambientale – Originario
Pag. 135	16 Altri Strumenti Attuativi
Pag. 135	Scheda di sintesi
Pag. 136	Andamento annuo spesa
Pag. 137	16.1 APQ Altri Strumenti Attuativi

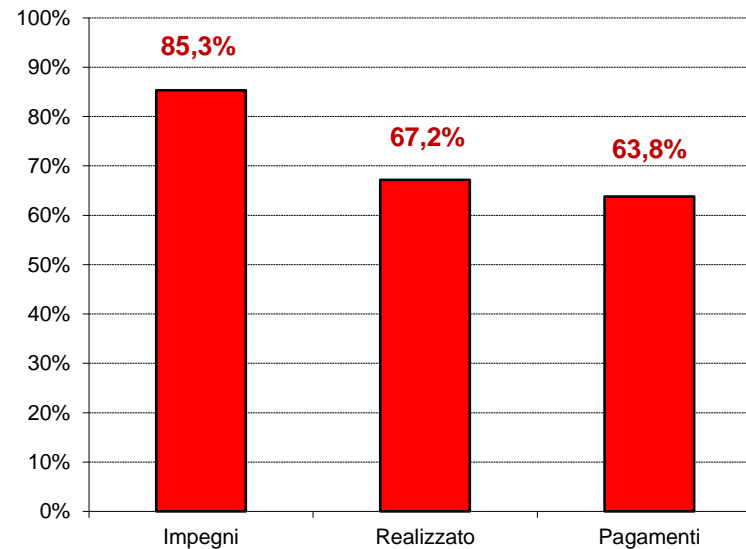
Dati economici e finanziari

MONITORAGGIO DICEMBRE 2015	STANZIAMENTI	IMPEGNI	COSTO REALIZZATO	PAGAMENTI
Totale Intesa	5.259.162.150	4.330.120.436	3.348.413.268	3.160.449.021
Quota FSC	1.528.093.253	1.303.861.901	1.026.785.986	974.973.929

Totale Intesa

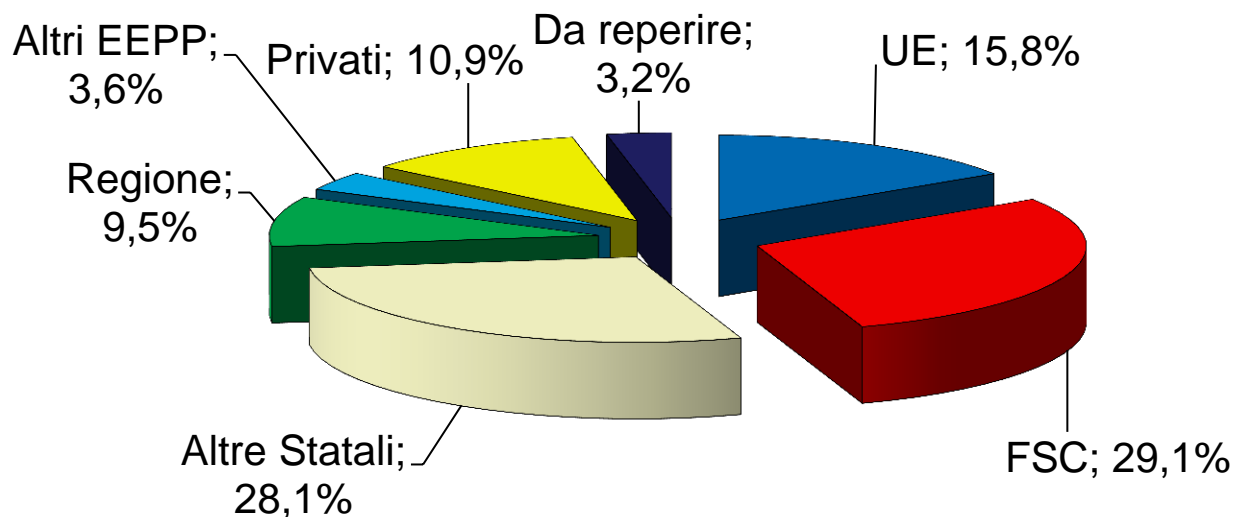


Quota FSC



Fonti di finanziamento

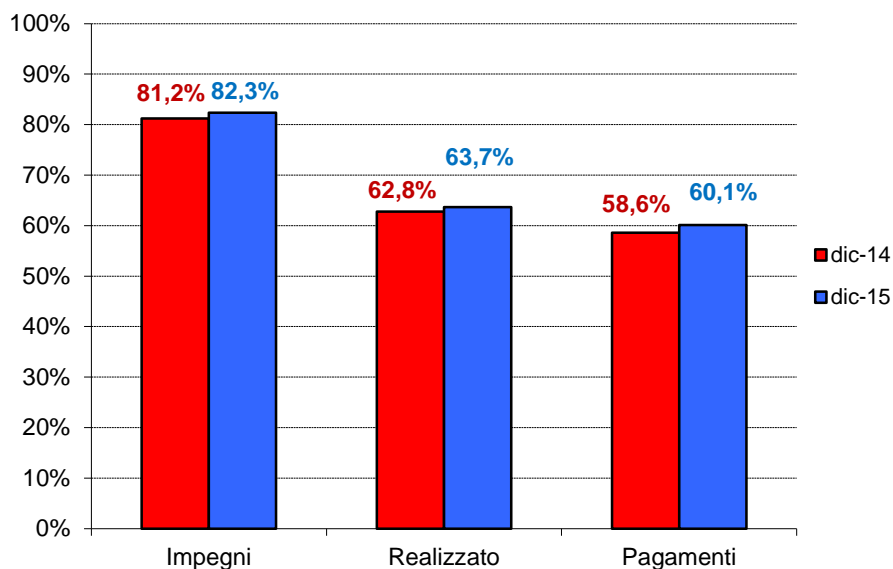
TOTALE RISORSE	UE	STATO		REGIONE	ALTRI ENTI PUBBLICI	PRIVATI	DA REPERIRE
		FSC	ALTRE RISORSE				
5.259.162.150	830.329.898	1.528.093.253	1.476.145.419	497.759.156	187.754.583	573.199.805	165.880.035



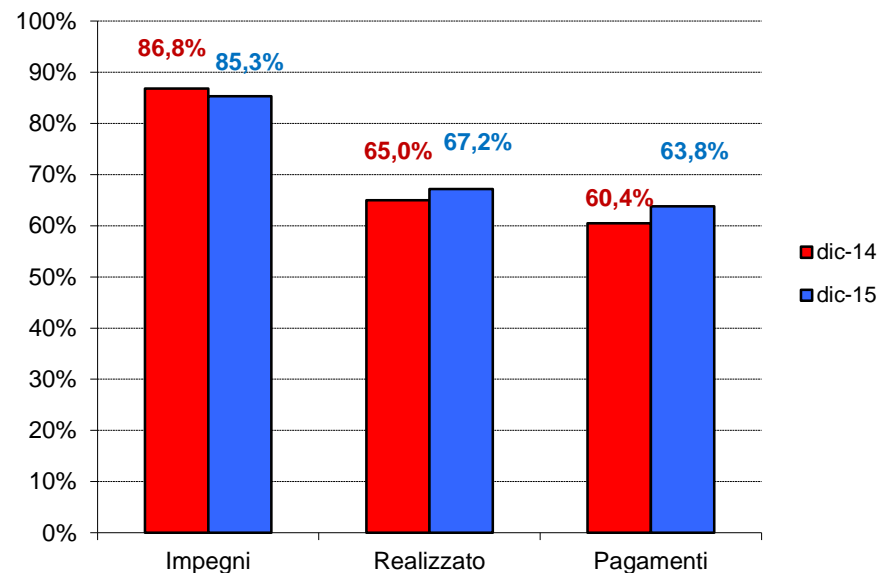
Dati economici e finanziari – confronto anno precedente

MONITORAGGIO	STANZIAMENTI		IMPEGNI		COSTO REALIZZATO		PAGAMENTI	
	Totale Intesa	Quota FSC	Totale Intesa	Quota FSC	Totale Intesa	Quota FSC	Totale Intesa	Quota FSC
Dicembre 2014	5.258.033.822	1.544.202.129	4.270.275.182	1.340.554.535	3.301.070.780	1.003.663.041	3.080.838.652	933.380.957
Dicembre 2015	5.259.162.150	1.528.093.253	4.330.102.436	1.303.861.901	3.3048.413.268	1.026.785.986	3.160.449.021	974.973.929

Totale Intesa

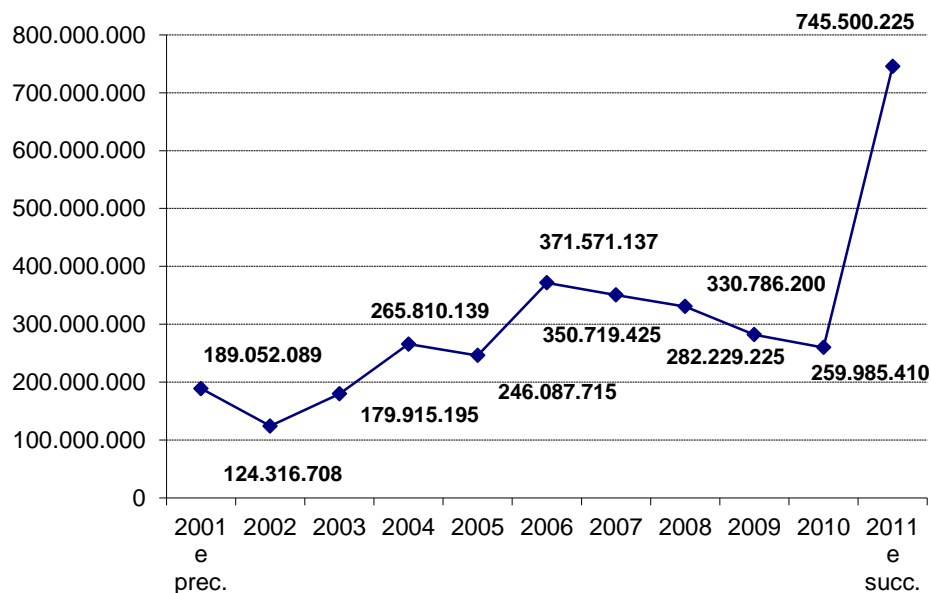


Quota FSC

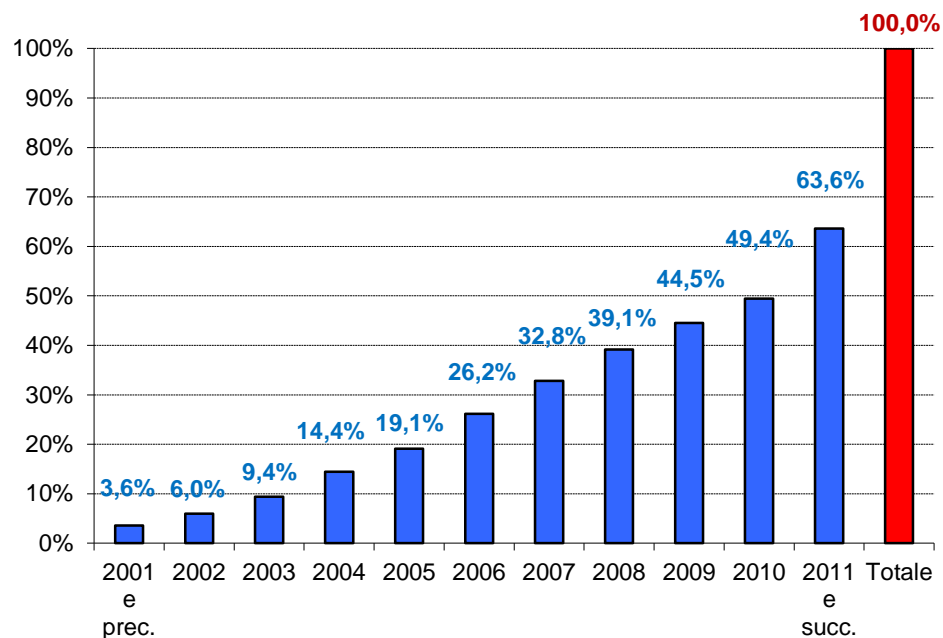


Andamento annuo spesa

Andamento annuo spesa (valori assoluti)



Andamento annuo spesa (valori percentuali cumulati)



APQ stipulati – ordine cronologico

N.	DATA STIPULA	APQ	INTERV.	RESPONSABILE ACCORDO
1	26 febbraio 2002	Risorse Idriche e Opere Fognario Depurative	272	Ass. Lavori Pubblici - Ass. Ambiente - Ass. Agricoltura
2	4 aprile 2003	Sicurezza per lo sviluppo della Regione Sardegna "E. Loi"	25	Centro Regionale Programmazione
3	11 luglio 2003	Viabilità	26	Ass. Lavori Pubblici
4	18 marzo 2004	Mobilità	42	Ass. Trasporti
5	31 marzo 2004	Difesa del Suolo	44	Ass. Lavori Pubblici
6	11 giugno 2004	Risorse Idriche e Opere Fognario Depurative - 1° Atto Integrativo	31	Ass. Lavori Pubblici
7	28 dicembre 2004	Società dell'Informazione	15	Ass. Affari Generali
8	30 marzo 2005	Aree Urbane	19	Ass. Enti Locali
9	13 aprile 2005	Società dell'Informazione - 1° Atto Integrativo	5	Ass. Affari Generali
10	29 aprile 2005	Sviluppo Locale	77	D.G. Presidenza
11	27 maggio 2005	Ricerca Scientifica e Sviluppo Tecnologico	14	Centro Regionale Programmazione
12	6 luglio 2005	Mobilità - 1° Atto Integrativo	5	Ass. Trasporti
13	30 settembre 2005	Beni Culturali	26	Ass. Pubblica Istruzione
14	15 dicembre 2005	Società dell'Informazione - 2° Atto Integrativo	4	Ass. Affari Generali

Continua

APQ stipulati – ordine cronologico

N.	DATA STIPULA	APQ	INTERV.	RESPONSABILE ACCORDO
15	22 dicembre 2005	Azioni di Sistema	5	Presidenza
16	22 dicembre 2005	Risorse Idriche e Opere Fognario Depurative - 2° Atto Integrativo	17	Ass. Lavori Pubblici
17	22 dicembre 2005	Viabilità - 1° Atto Integrativo	18	Ass. Lavori Pubblici
18	22 dicembre 2005	Mobilità - 2° Atto Integrativo	16	Ass. Trasporti
19	2 ottobre 2006	Beni Culturali - 1° Atto Integrativo	8	Ass. Pubblica Istruzione
20	26 ottobre 2006	Difesa del Suolo - 2° Atto Integrativo	6	Ass. Lavori Pubblici
21	30 novembre 2006	Istruzione e Università	11	Ass. Pubblica Istruzione
22	30 novembre 2006	Mobilità - 3° Atto Integrativo	23	Ass. Trasporti
23	14 dicembre 2006	Viabilità - 2° Atto Integrativo	5	Ass. Lavori Pubblici
24	20 dicembre 2006	Metanizzazione Sardegna	35	Ass. Industria
25	22 dicembre 2006	Sviluppo Locale - 1° Atto Integrativo	3	Presidenza
26	22 dicembre 2006	Sensi Contemporanei	2	Ass. Pubblica Istruzione
27	12 febbraio 2007	Aree Urbane - 1° Atto Integrativo	16	Ass. Enti Locali
28	23 aprile 2007	Sviluppo Locale - 2° Atto Integrativo	22	Presidenza
29	17 luglio 2007	Sostenibilità Ambientale	26	Ass. Ambiente
30	30 luglio 2007	Società dell'Informazione - 3° Atto Integrativo	11	Ass. Affari Generali
31	26 ottobre 2007	Difesa del Suolo - 3° Atto Integrativo	13	Ass. Lavori Pubblici
32	26 ottobre 2007	Sviluppo Locale - 3° Atto Integrativo	26	Presidenza

Continua

APQ stipulati – ordine cronologico

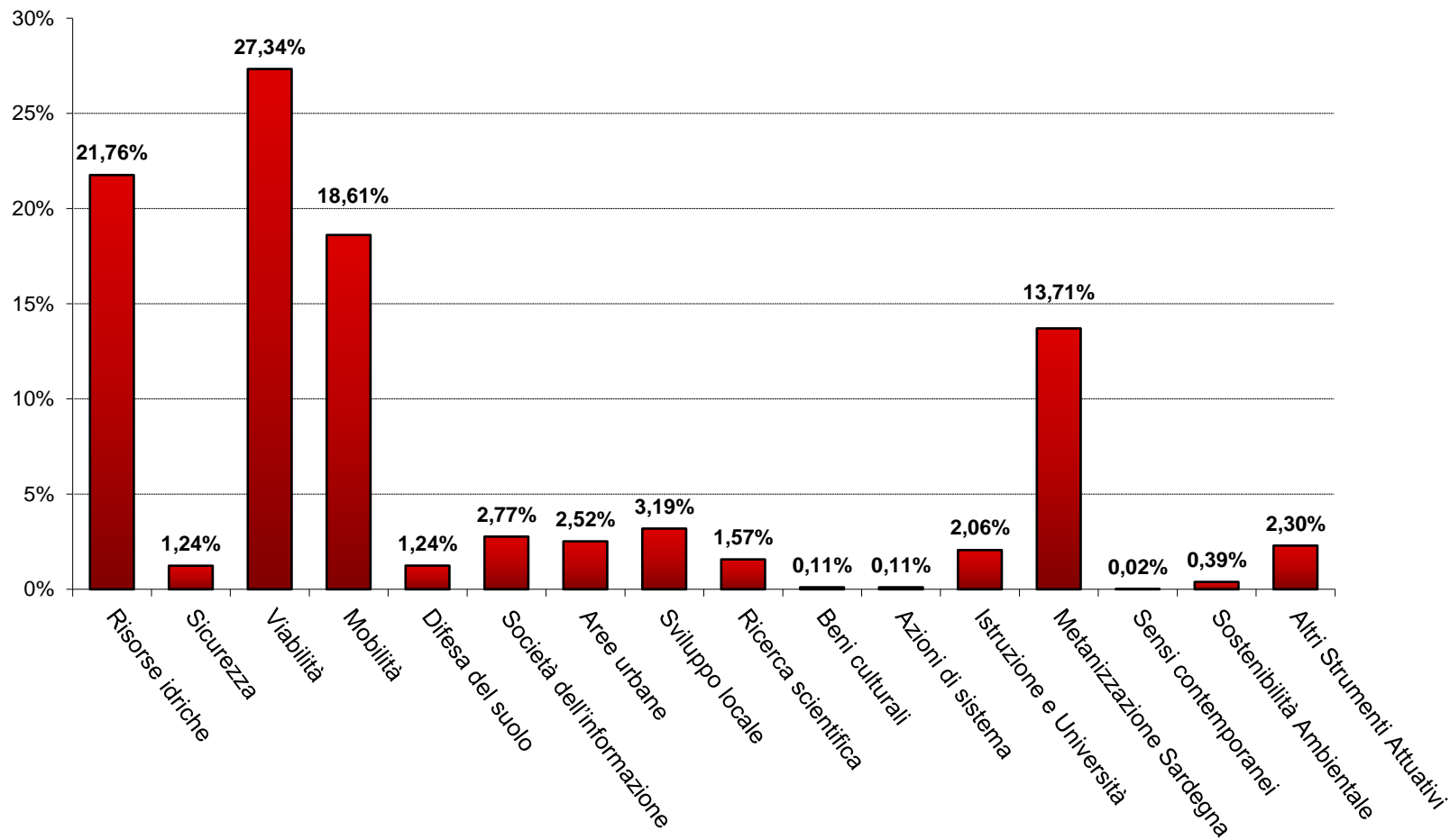
N.	DATA STIPULA	APQ	INTERV.	RESPONSABILE ACCORDO
33	26 ottobre 2007	Mobilità - 4° Atto Integrativo	4	Ass. Trasporti
34	26 ottobre 2007	Beni Culturali - 2° Atto Integrativo	15	Ass. Pubblica Istruzione
35	28 novembre 2007	Sviluppo Locale- 4° Atto Integrativo	9	Presidenza
36	28 novembre 2007	Metanizzazione - 2° Atto Integrativo	17	Ass. Industria
37	29 novembre 2007	Viabilità - 3° Atto Integrativo	18	Ass. Lavori Pubblici
38	29 novembre 2007	Risorse Idriche e Opere Fognario Depurative - 3° Atto Integrativo	5	Ass. Lavori Pubblici
39	29 novembre 2007	Mobilità - 5° Atto Integrativo	12	Ass. Trasporti
40	29 novembre 2007	Beni Culturali - 3° Atto Integrativo	24	Ass. Pubblica Istruzione
41	29 novembre 2007	Aree Urbane - 2° Atto Integrativo	32	Ass. Enti Locali
42	27 maggio 2010	Società dell'Informazione - 4° Atto Integrativo	2	Ass. Affari Generali
43	13 dicembre 2010	Mobilità – 6° Atto Integrativo	1	Ass. Trasporti
44	-	Altri Strumenti Attuativi*	36	
		TOTALE INTERVENTI	1.043	

* Sono raggruppati sotto questa voce gli Strumenti Attuativi che non fanno parte dell'Intesa in senso stretto: Contratto di Localizzazione CICT, Contratto di localizzazione Skylogic Mediterraneo Srl, APQ Politiche giovanili, APQ interregionale Mediterraneo – MAE.

Riparto settoriale

N.	DATA STIPULA APQ ORIGINARIO	DENOMINAZIONE	N. INTERV.
1	26 febbraio 2002	Risorse Idriche e Opere Fognario Depurative	325
2	4 aprile 2003	Sicurezza per lo sviluppo della Regione Sardegna "E. Loi"	25
3	11 luglio 2003	Viabilità	67
4	18 marzo 2004	Mobilità	103
5	31 marzo 2004	Difesa del Suolo	63
6	28 dicembre 2004	Società dell'Informazione	37
7	30 marzo 2005	Aree Urbane	67
8	29 aprile 2005	Sviluppo Locale	137
9	27 maggio 2005	Ricerca Scientifica e Sviluppo Tecnologico	14
10	30 settembre 2005	Beni Culturali	73
11	22 dicembre 2005	Azioni di Sistema	5
12	30 novembre 2006	Istruzione e Università	11
13	20 dicembre 2006	Metanizzazione Sardegna	52
14	22 dicembre 2006	Sensi Contemporanei	2
15	17 luglio 2007	Sostenibilità Ambientale	26
16	-	Altri Strumenti Attuativi	36
		TOTALE	1.043

Riparto settoriale



Riparto settoriale – dati economici e finanziari

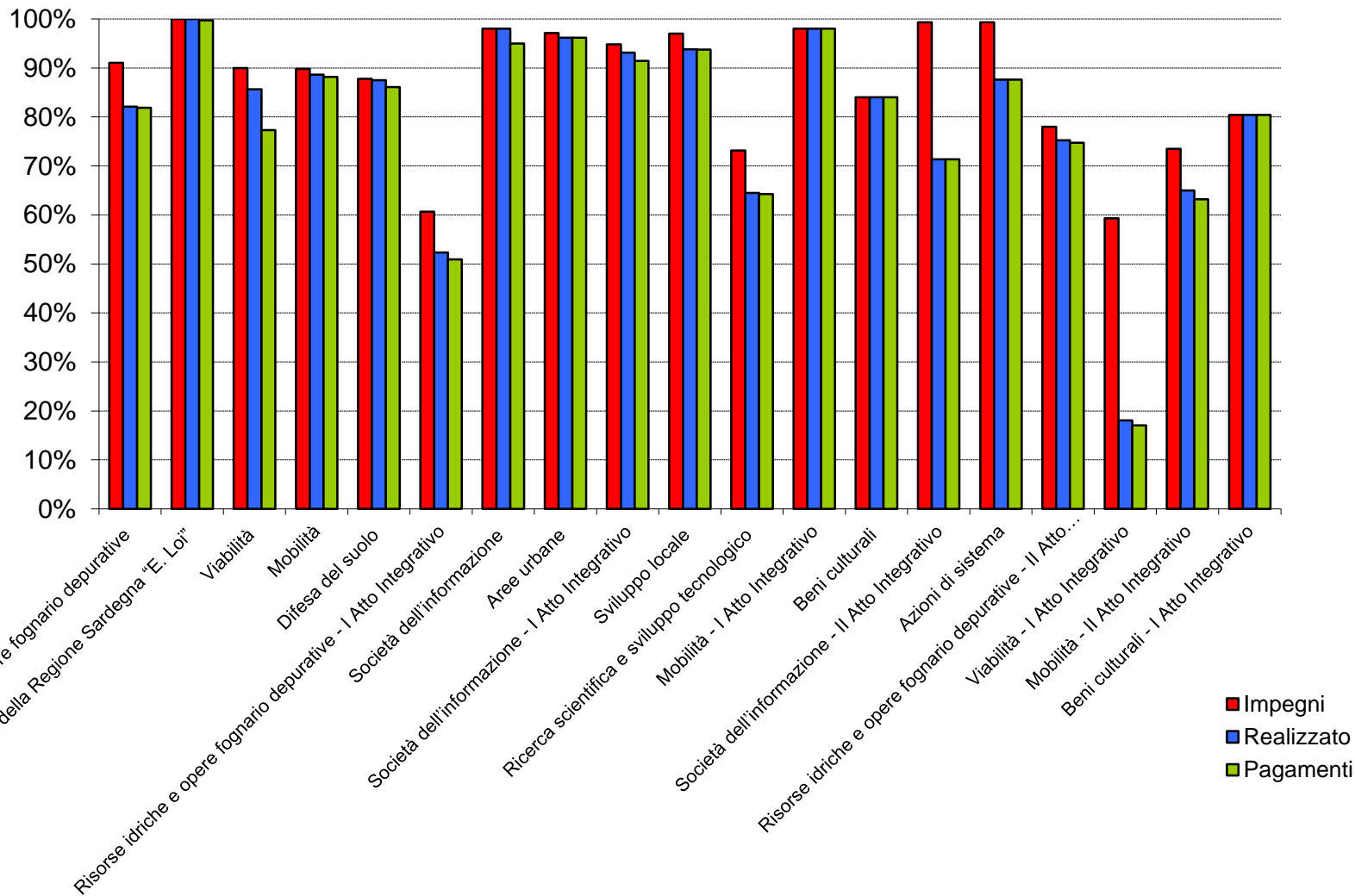
Denominazione APQ	Stanziamanti	Impegni	Costo realizzato	Pagamenti	Economie	Costo Totale
Risorse Idriche e Opere Fognario Depurative	1.177.011.055	1.021.058.480	900.636.020	896.952.388	32.668.535	1.144.342.519
Sicurezza per lo Sviluppo della Regione Sardegna "E. Loi"	65.099.828	65.099.828	65.099.828	64.907.857	-	65.099.828
Viabilità	1.429.073.466	1.070.604.802	869.896.339	779.385.684	877.850	1.428.195.617
Mobilità	955.836.610	796.181.804	752.340.023	740.350.985	2.274.970	953.561.641
Difesa del Suolo	65.406.960	58.543.777	50.706.054	49.373.508	1.651.330	63.755.629
Società dell'Informazione	145.558.787	138.945.817	128.515.275	126.213.412	3.512.105	142.046.683
Aree Urbane	132.447.870	120.349.100	116.932.987	116.932.872	2.662.642	129.785.227
Sviluppo Locale	167.307.609	158.611.791	140.766.479	139.933.149	4.252.082	163.055.527
Ricerca Scientifica e Sviluppo Tecnologico	82.581.835	60.414.939	53.265.857	53.073.423	5.336.802	77.245.033
Beni Culturali	62.112.533	42.464.636	39.420.336	39.401.322	11.320.788	50.791.746
Azioni di Sistema	5.600.685	5.561.628	4.907.165	4.907.165	-	5.600.685
Istruzione e Università	108.431.927	80.682.083	52.468.419	52.468.419	146.514	108.285.412

Continua

Riparto settoriale – dati economici e finanziari

Denominazione APQ	Stanziamanti	Impegni	Costo realizzato	Pagamenti	Economie	Costo Totale
Metanizzazione Sardegna	720.694.928	645.489.012	113.685.295	39.547.992	1.870.133	718.824.795
Sensi Contemporanei	950.000	950.000	919.256	919.256	-	950.000
Sostenibilità Ambientale	20.363.623	19.216.731	14.058.962	14.058.962	909.387	19.454.236
Altri Strumenti Attuativi	120.684.435	45.928.009	44.794.972	42.022.627	3.977.016	116.707.419
TOTALE INTESA	5.259.162.150	4.330.102.436	3.348.413.268	3.160.449.021	71.460.153	5.187.701.997

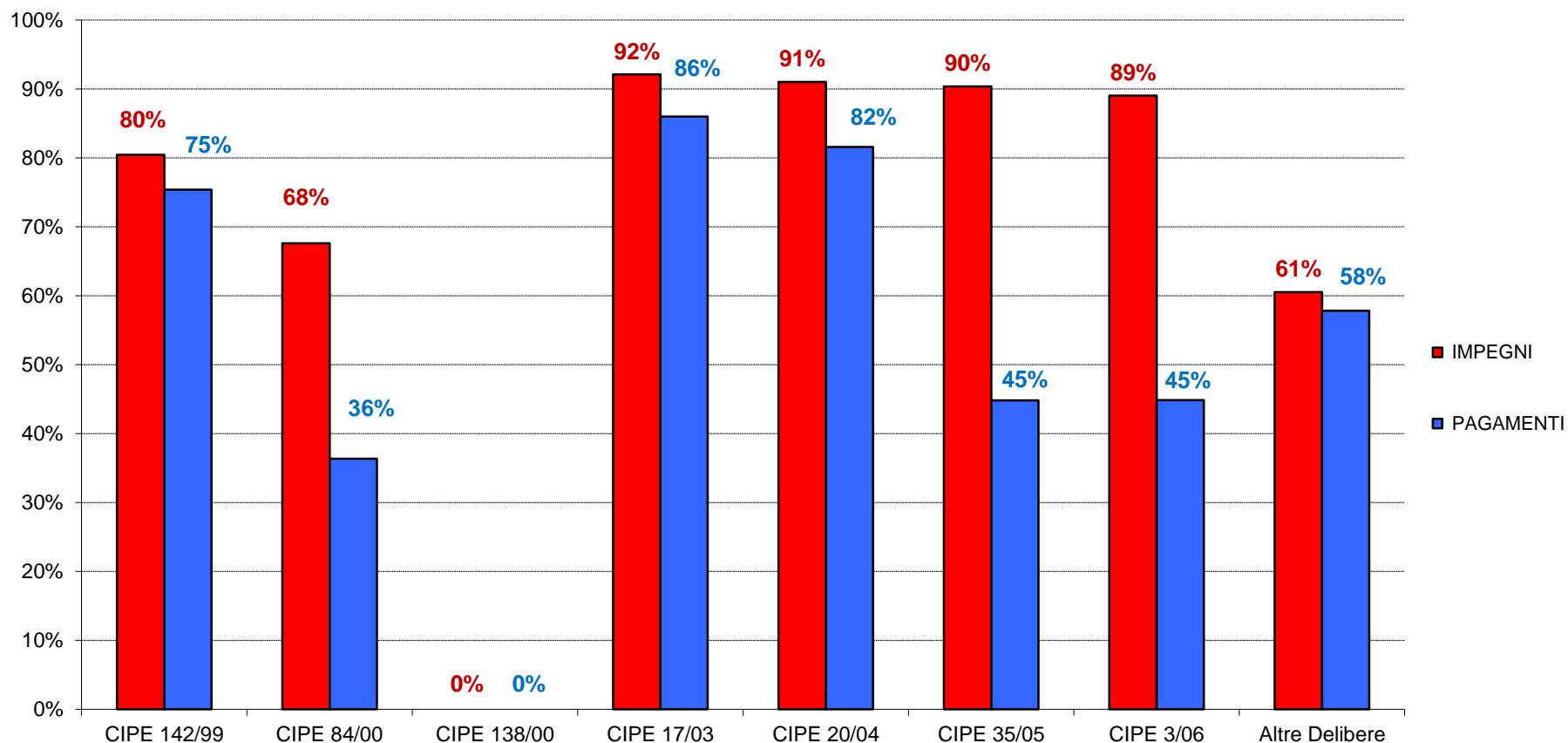
Riparto settoriale – dati economici e finanziari



Dati finanziari delle Delibere CIPE

DELIBERE FSC	STANZIAMENTO	IMPEGNI	PAGAMENTI
CIPE 142/99	146.555.531	117.921.403	110.511.952
CIPE 84/00	164.014.607	110.902.206	59.657.446
CIPE 138/00	2.974.000	0	0
CIPE 17/03	344.801.718	317.587.341	296.529.990
CIPE 20/04	290.590.742	264.468.832	237.065.785
CIPE 35/05	202.386.212	182.881.034	90.685.701
CIPE 3/06	287.828.091	256.270.088	129.101.911
Altre Delibere	88.942.351	53.830.997	51.421.145
TOTALE	1.528.093.253	1.303.861.901	974.973.929

Dati finanziari delle Delibere CIPE



% finanziamento Fondo di Sviluppo e Coesione (FSC)

N.	DATA STIPULA	APQ	FINANZ.	FSC	% FSC
1	26 febbraio 2002	Risorse Idriche e Opere Fognario Depurative	981.430.839	251.676.380	26
2	4 aprile 2003	Sicurezza per lo sviluppo della Regione Sardegna "E. Loi"	65.099.828	-	-
3	11 luglio 2003	Viabilità	869.635.749	157.121.520	18
4	18 marzo 2004	Mobilità	582.351.135	23.345.984	4
5	31 marzo 2004	Difesa del Suolo	42.616.960	29.793.796	70
6	11 giugno 2004	Risorse Idriche e Opere Fognario Depurative - 1° Atto Integrativo	81.280.132	40.086.839	49
7	28 dicembre 2004	Società dell'Informazione	58.163.506	52.248.506	90
8	30 marzo 2005	Aree Urbane	44.314.324	26.833.100	61
9	13 aprile 2005	Società dell'Informazione - 1° Atto Integrativo	32.190.135	21.530.135	67
10	29 aprile 2005	Sviluppo Locale	88.780.737	79.008.663	89
11	27 maggio 2005	Ricerca Scientifica e Sviluppo Tecnologico	82.581.835	42.634.955	52
12	6 luglio 2005	Mobilità - 1° Atto Integrativo	36.490.616	20.134.616	59
13	30 settembre 2005	Beni Culturali	19.220.654	11.264.479	59
14	15 dicembre 2005	Società dell'Informazione - 2° Atto Integrativo	27.966.418	16.966.418	61
15	22 dicembre 2005	Azioni di Sistema	5.600.685	5.600.685	100

Continua

% finanziamento Fondo di Sviluppo e Coesione (FSC)

N.	DATA STIPULA	APQ	FINANZ.	FSC	% FSC
16	22 dicembre 2005	Risorse Idriche e Opere Fognario Depurative - 2° Atto Integrativo	59.261.062	4.969.705	8
17	22 dicembre 2005	Viabilità - 1° Atto Integrativo	336.199.058	93.881.478	28
18	22 dicembre 2005	Mobilità - 2° Atto Integrativo	54.864.444	42.493.009	77
19	2 ottobre 2006	Beni Culturali - 1° Atto Integrativo	2.550.000	2.550.000	100
20	26 ottobre 2006	Difesa del Suolo - 2° Atto Integrativo	15.200.000	15.200.000	100
21	30 novembre 2006	Istruzione e Università	108.431.927	26.480.011	24
22	30 novembre 2006	Mobilità - 3° Atto Integrativo	133.106.081	30.845.338	23
23	14 dicembre 2006	Viabilità - 2° Atto Integrativo	60.716.000	4.600.000	8
24	20 dicembre 2006	Metanizzazione Sardegna	560.183.299	86.432.400	15
25	22 dicembre 2006	Sviluppo Locale- 1° Atto Integrativo	3.000.000	3.000.000	100
26	22 dicembre 2006	Sensi Contemporanei	950.000	950.000	100
27	12 febbraio 2007	Aree Urbane - 1° Atto Integrativo	66.345.677	31.489.490	47
28	23 aprile 2007	Sviluppo Locale - 2° Atto Integrativo	14.433.727	11.750.316	81
29	17 luglio 2007	Sostenibilità Ambientale	20.363.623	19.519.698	96
30	30 luglio 2007	Società dell'Informazione - 3° Atto Integrativo	17.540.000	12.540.000	71

Continua

% finanziamento Fondo di Sviluppo e Coesione (FSC)

N.	DATA STIPULA	APQ	FINANZ.	FSC	% FSC
31	26 ottobre 2007	Difesa del Suolo - 3° Atto Integrativo	7.590.000	6.590.000	87
32	26 ottobre 2007	Sviluppo Locale - 3° Atto Integrativo	27.574.629	25.708.467	93
33	26 ottobre 2007	Mobilità - 4° Atto Integrativo	18.448.999	7.317.500	40
34	26 ottobre 2007	Beni Culturali - 2° Atto Integrativo	20.969.200	20.819.200	99
35	28 novembre 2007	Sviluppo Locale - 4° Atto Integrativo	35.518.516	26.149.106	78
36	28 novembre 2007	Metanizzazione 2° Atto Integrativo	160.511.630	24.633.037	15
37	29 novembre 2007	Viabilità - 3° Atto Integrativo	162.522.660	79.848.660	49
38	29 novembre 2007	Risorse Idriche e Opere Fognario Depurative - 3° Atto Integrativo	55.039.021	36.455.948	66
39	29 novembre 2007	Mobilità - 5° Atto Integrativo	116.574.151	37.391.577	32
40	29 novembre 2007	Beni Culturali - 3° Atto Integrativo	19.372.479	19.050.000	98
41	29 novembre 2007	Aree Urbane - 2° Atto Integrativo	21.787.869	21.158.423	97
42	27 maggio 2010	Società dell'Informazione - 4° Atto Integrativo	9.698.728	-	-
43	13 dicembre 2010	Mobilità - 6° Atto Integrativo	14.000.000	4.800.000	34
44	-	Altri Strumenti Attuativi	120.684.435	53.299.453	44
		TOTALE INTESA	5.258.033.822	1.528.168.893	29

Finanziamenti FSC per APQ e per Delibera CIPE

N	APQ	Altre Del.	142/99	84/00	138/00	17/03	20/04	35/05	3/06	Totale
1	Risorse Idriche e Opere Fognario Depurative	39.475.813	132.745.312	46.276.974		33.178.281	-	-		251.676.380
2	Sicurezza per lo Sviluppo della Regione Sardegna "E. Loi"									-
3	Viabilità	-		16.074.124		35.118.600	85.601.796	-	20.327.000	157.121.520
4	Mobilità	1.000.000				16.373.504	5.972.480	-		23.345.984
5	Difesa del Suolo	-				29.793.796	-	-		29.793.796
6	Risorse idriche Opere fognario depurative - 1° atto int.	441.571	13.810.219	11.185.973		14.649.076	-	-		40.086.839
7	Società dell'Informazione	-				52.248.506	-	-		52.248.506
8	Aree Urbane	-				-	24.813.009	2.020.091		26.833.100
9	Società dell'Informazione - 1° Atto Integrativo	-				21.530.135	-	-		21.530.135
10	Sviluppo Locale	-				48.753.026	30.255.636	-		79.008.663
11	Ricerca Scientifica e Sviluppo Tecnologico	-				16.800.000	25.834.955	-		42.634.955
12	Mobilità - 1° Atto Integrativo	-				20.134.616	-	-		20.134.616
13	Beni Culturali	953.836				-	10.310.643	-		16.966.418
14	Società dell'Informazione - 2° Atto Integrativo	-				-	10.966.418	-	6.000.000	27.960.418
15	Azioni di Sistema	339.810				1.037.175	1.851.000	1.872.700	500.000	5.600.685

Continua

Finanziamenti FSC per APQ e per Delibera CIPE

N.	APQ	Altre Del.	142/99	84/00	138/00	17/03	20/04	35/05	3/06	Totale
16	Risorse Idriche e Opere Fognario Depurative - 2° Atto Integrativo	4.969.705				-	-	-		4.969.705
17	Viabilità - 1° Atto Integrativo	-		10.602.876		33.570.398	1.935.204	-	47.773.000	93.881.478
18	Mobilità - 2° Atto Integrativo	-				7.419.241	27.077.284	7.996.484		42.493.009
19	Beni Culturali - 1° Atto Integrativo	-					50.000	2.500.000		2.550.000
20	Difesa del Suolo - 2° Atto Integrativo	-					-	1.100.000	14.100.000	15.200.000
21	Istruzione	-					-	20.480.011	6.000.000	26.480.011
22	Mobilità - 3° Atto Integrativo	500.000					10.500.000	19.845.338		30.845.338
23	Viabilità - 2° Atto Integrativo	-		4.500.000			-	100.000		4.600.000
24	Metanizzazione Sardegna	-					-	86.432.400		86.432.400
25	Sviluppo Locale - 1° Atto Integrativo	-					-	3.000.000		3.000.000
26	Sensi Contemporanei	-					-	950.000		950.000
27	Aree Urbane - 1° Atto Integrativo	-					-	31.489.490		31.489.490
28	Sviluppo Locale - 2° Atto Integrativo	-				137.128	13.188	11.600.000		11.750.316
29	Sostenibilità Ambientale	-				-	-	11.319.698	8.200.000	19.519.698
30	Società dell'Informazione - 3° Atto Integrativo	-				-	5.160.000	80.000	7.300.000	12.540.000

Continua

Finanziamenti FSC per APQ e per Delibera CIPE

N.	APQ	Altre Del.	142/99	84/00	138/00	17/03	20/04	35/05	3/06	Totale
31	Difesa del Suolo - 3° Atto Integrativo	-				-	-	-	6.590.000	6.590.000
32	Sviluppo Locale - 3° Atto Integrativo	-				386.528	20.051.940	570.000	4.700.000	25.708.467
33	Mobilità - 4° Atto Integrativo	-					7.317.500	-		7.317.500
34	Beni Culturali - 2° Atto Integrativo	-					19.789.200	1.030.000		20.819.200
35	Sviluppo Locale - 4° Atto Integrativo	-					-	-	26.149.106	26.149.106
36	Metanizzazione - 2° Atto Integrativo	-					-	-	24.633.037	24.633.037
37	Viabilità - 3° Atto Integrativo	-		70.374.660	2.974.000		-	-	6.500.000	79.848.660
38	Risorse Idriche e Opere Fognario Depurative - 3° Atto Integrativo	-					-	-	36.455.948	36.455.948
39	Mobilità - 5° Atto Integrativo	-		5.000.000			-	-	32.391.577	37.391.577
40	Beni Culturali - 3° Atto Integrativo	-					-	-	19.050.000	19.050.000
41	Aree Urbane - 2° Atto Integrativo	-					-	-	21.158.423	21.158.423
42	Società dell'Informazione - 4° Atto Integrativo	-					-	-		-
43	Mobilità - 6° Atto Integrativo					4.800.000		-		4.800.000
44	Altri Strumenti Attuativi	41.261.617	-	-	-	8.947.348	3.090.489	-	-	53.299.453
	TOTALE	88.942.351	146.555.531	164.014.607	2.974.000	344.877.358	290.590.742	202.386.212	287.828.091	1.528.168.893

Scheda di sintesi

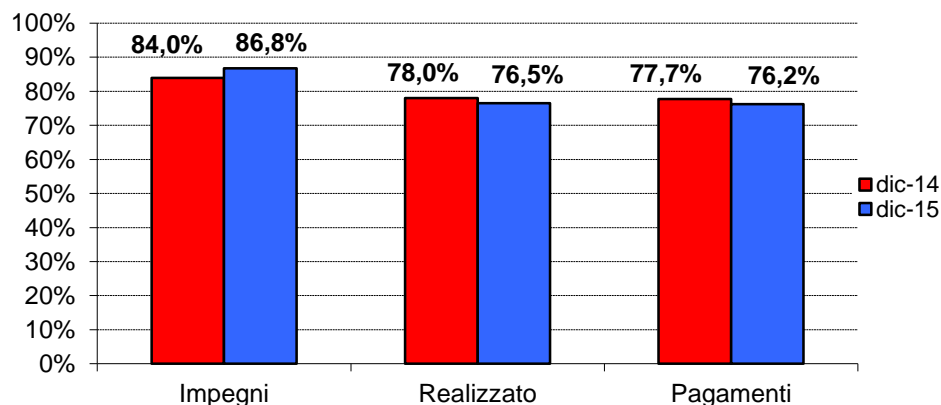
Prevede un programma di interventi finalizzati a realizzare i seguenti obiettivi specifici:

- garantire disponibilità idriche adeguate (qualità, quantità, costi) per la popolazione civile e le attività produttive, in accordo con le priorità definite dalla politica comunitaria in materia di acque, creando le condizioni per aumentare l'efficienza di acquedotti, fognature e depuratori, in un'ottica di tutela della risorsa idrica e di economicità di gestione;
- favorire un più ampio ingresso di imprese e capitali nel settore e un più esteso ruolo dei meccanismi di mercato;
- migliorare le condizioni di fornitura delle infrastrutture incoraggiando il risparmio, risanamento e riuso della risorsa idrica, introducendo e sviluppando tecnologie appropriate e migliorando le tecniche di gestione nel settore;
- promuovere la tutela ed il risanamento delle acque marine e salmastre

Responsabile dell'Accordo: Direttore Generale Assessorato Lavori Pubblici; Direttore Generale Assessorato Difesa Ambiente; Direttore Generale Assessorato Agricoltura

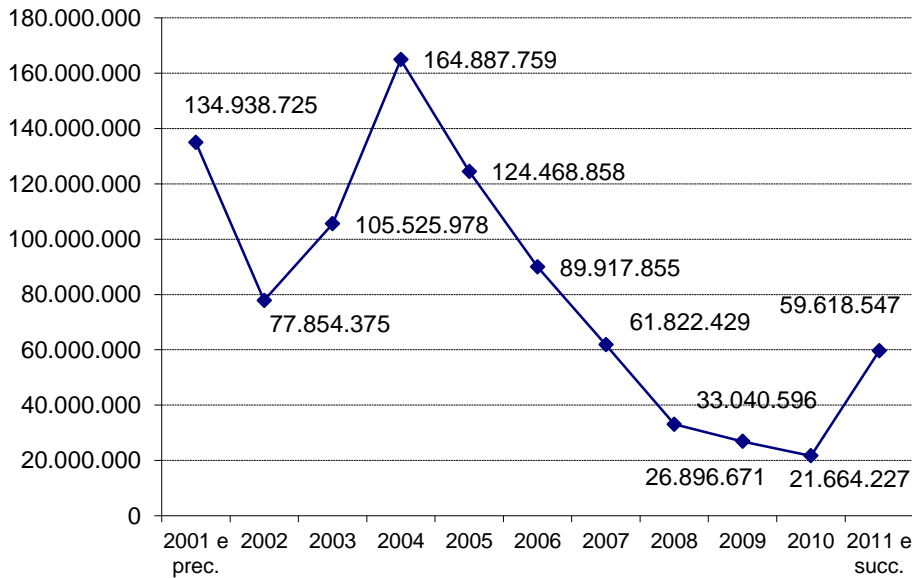
APQ	Data Stipula	N. Interventi
Originario	26 febbraio 2002	272
1° Atto Integrativo	11 giugno 2004	31
2° Atto Integrativo	22 dicembre 2005	17
3° Atto Integrativo	29 novembre 2007	5
TOTALE		325

	dic-14	dic-15
Stanziamenti	€ 1.144.304.672	€ 1.177.011.055
Impegni	€ 960.724.286	€ 1.021.058.480
Costo realizzato	€ 892.651.220	€ 900.636.020
Pagamenti	€ 889.033.998	€ 896.952.388

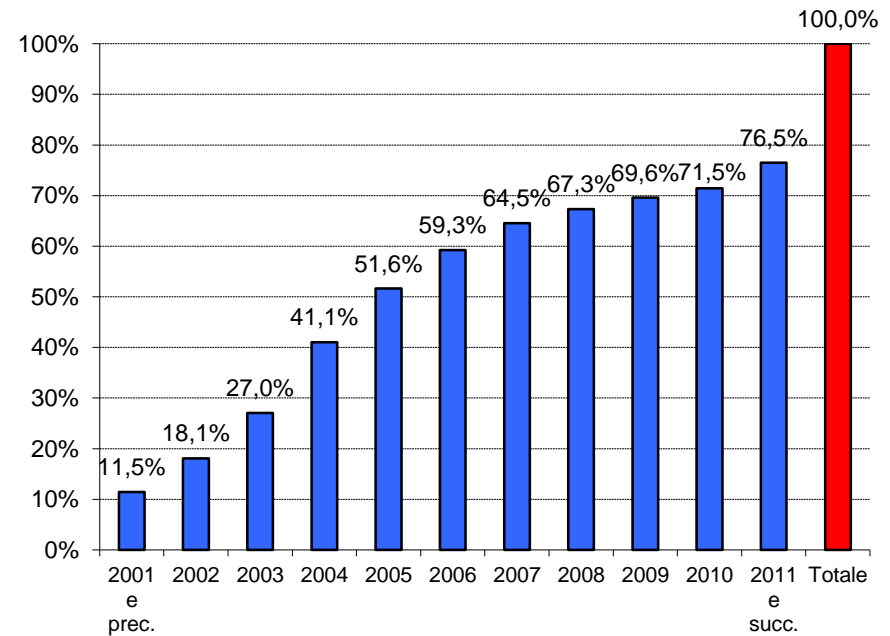


Andamento annuo spesa

Andamento annuo spesa (valori assoluti)



Andamento annuo spesa (valori percentuali cumulati)



1.1 APQ Risorse idriche e opere fognario depurative – Originario

Codice: SARRI
Titolo: Risorse idriche – opere fognario-depurative
 Fase 1 - 2000/ 2002
Data Stipula: 26 febbraio 2002
N. di interventi: 272

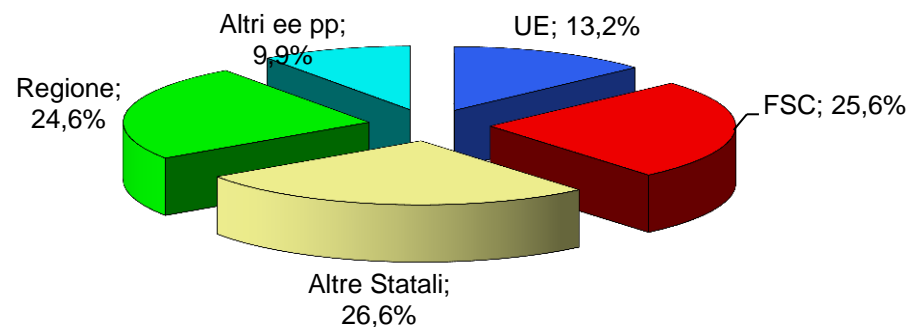
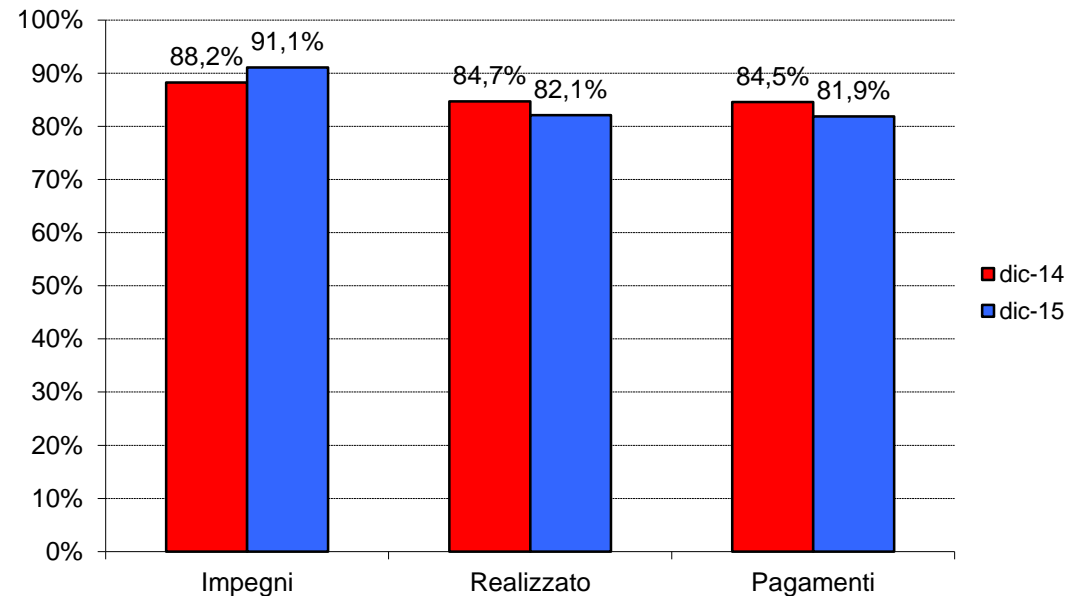
	dic-14	dic-15
Stanziamenti	€ 945.925.962	€ 981.430.839
Impegni	€ 834.489.708	€ 893.815.053
Costo realizzato	€ 800.968.320	€ 805.824.679
Pagamenti	€ 799.727.147	€ 803.555.351

Fonte di finanziamento

UE:	€ 129.838.377
FSC (*):	€ 251.676.380
Altre risorse statali:	€ 261.476.773
Regione:	€ 241.174.749
Altri enti pubblici:	€ 97.264.561
Privati:	€ -

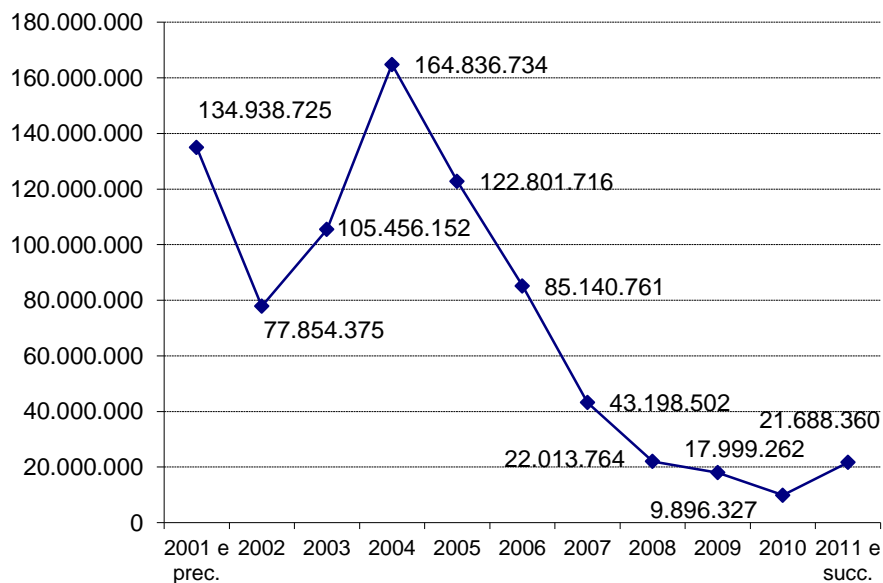
(*) Delibere CIPE (FSC):

142/99 (€ 132.745.312)
 84/00 (€ 46.276.974)
 17/03 (€ 33.178.281)
 Altre (€ 39.475.813)

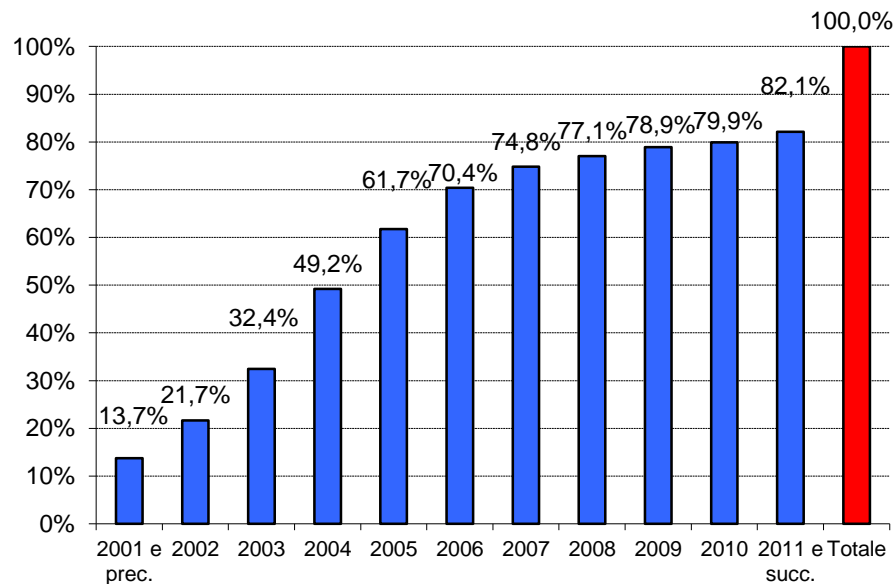


Andamento annuo spesa

Andamento annuo spesa (valori assoluti)



Andamento annuo spesa (valori percentuali cumulati)



1.2 APQ Risorse idriche e opere fognario depurative – I A.I.

Codice: SARRJ
Titolo: Risorse idriche – opere
 fognario-depurative - I A.I.
Data Stipula: 11 giugno 2004
N. di interventi: 31

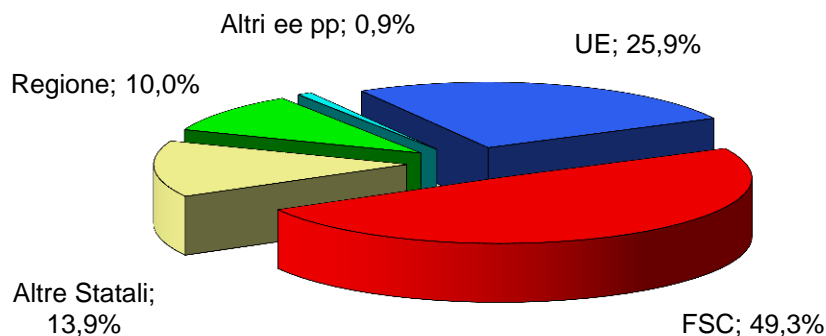
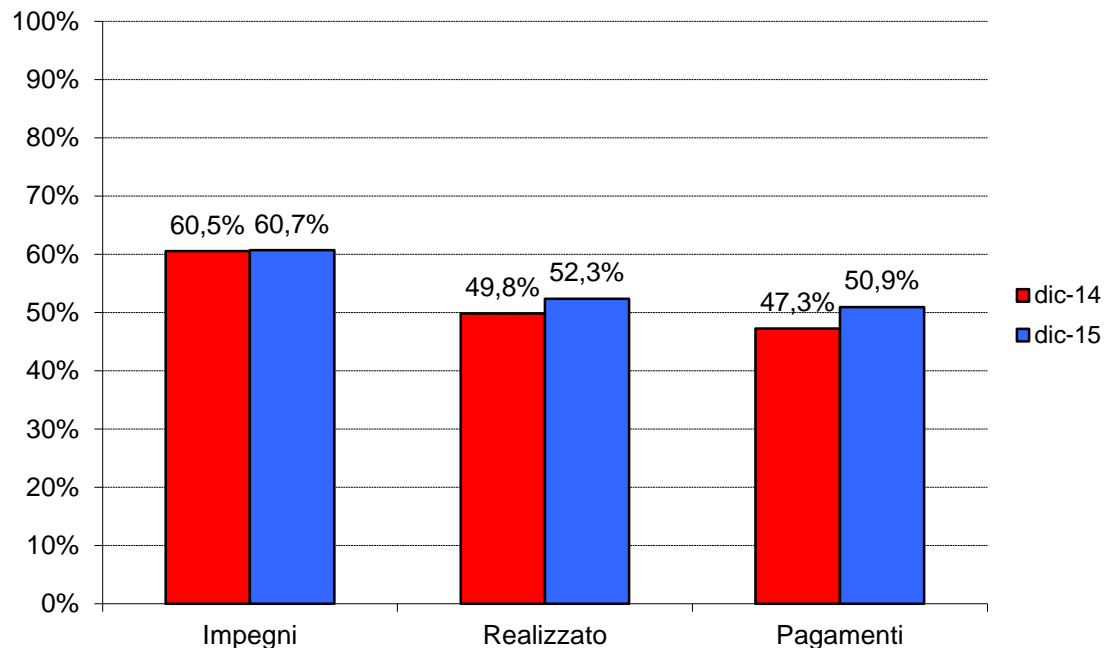
	dic-14	dic-15
Stanziamanti	€ 81.280.132	€ 81.280.132
Impegni	€ 49.210.418	€ 49.318.448
Costo realizzato	€ 40.481.617	€ 42.532.850
Pagamenti	€ 38.412.312	€ 41.404.834

Fonte di finanziamento

UE:	€ 21.081.105
FSC (*):	€ 40.086.839
Altre risorse statali:	€ 11.302.041
Regione:	€ 8.091.513
Altri enti pubblici:	€ 718.634
Privati:	€ -

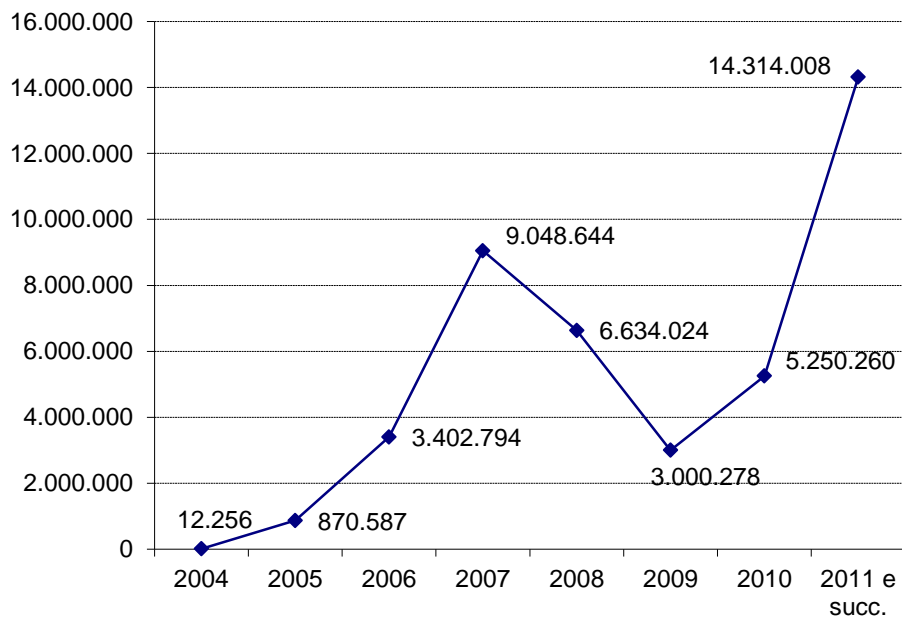
(*) Delibere CIPE (FSC):

142/99 (€ 13.810.219)
 84/00 (€ 11.185.973)
 17/03 (€ 14.649.076)
 Altre (€ 441.571)

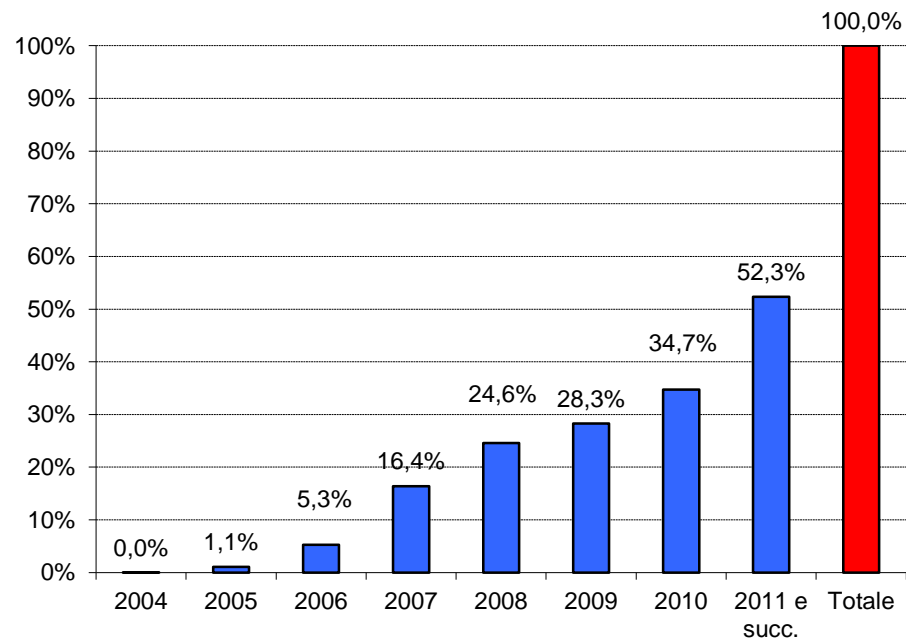


Andamento annuo spesa

Andamento annuo spesa (valori assoluti)



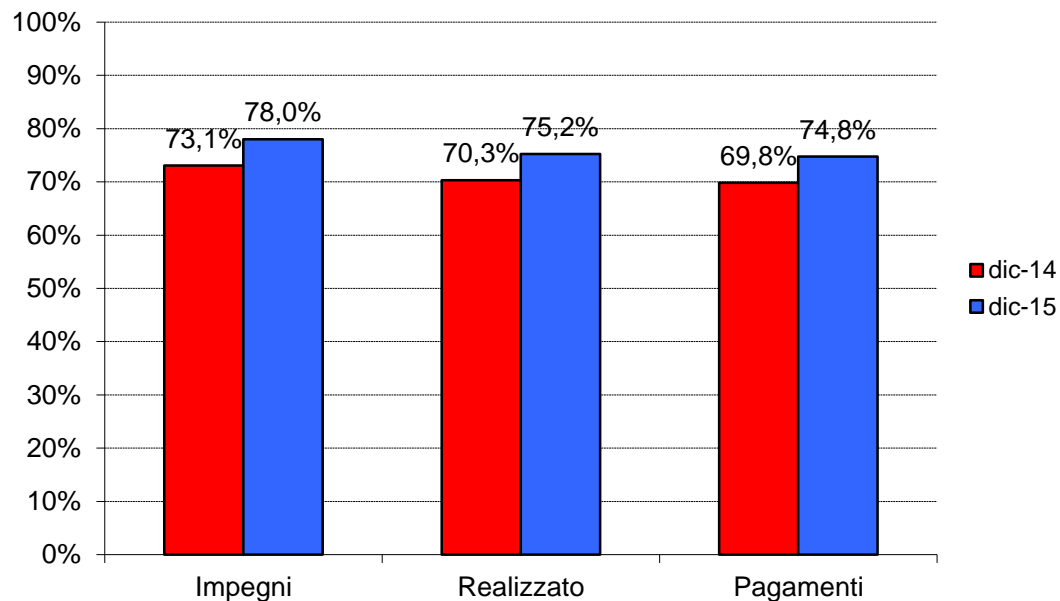
Andamento annuo spesa (valori percentuali cumulati)



1.3 APQ Risorse idriche e opere fognario depurative – II A.I.

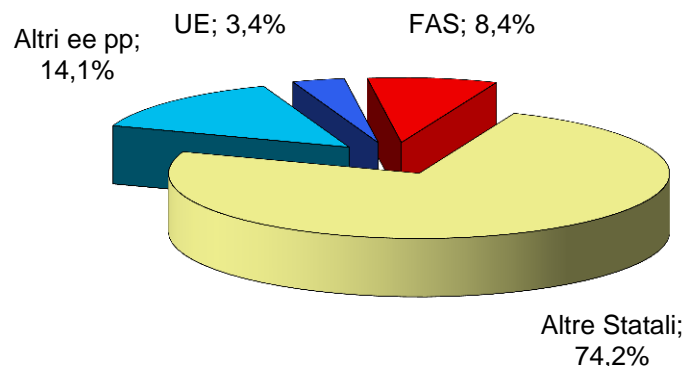
Codice: SARRK
Titolo: Risorse idriche – opere fognario-depurative - II Atto Integrativo
Data Stipula: 22 dicembre 2005
N. di interventi: 17

	dic-14	dic-15
Stanziamanti	€ 62.059.556	€ 59.261.062
Impegni	€ 45.352.494	€ 46.229.288
Costo realizzato	€ 43.632.204	€ 44.592.648
Pagamenti	€ 43.325.536	€ 44.306.359



Fonte di finanziamento

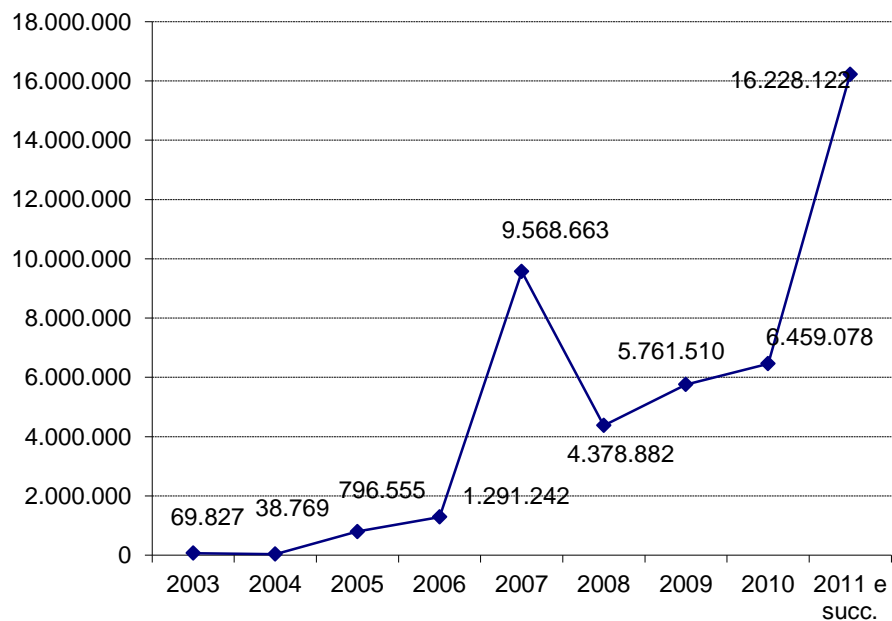
UE:	€ 2.000.000
FAS (*):	€ 4.969.705
Altre risorse statali:	€ 43.958.573
Regione:	€ -
Altri enti pubblici:	€ 8.332.783
Privati:	€ -



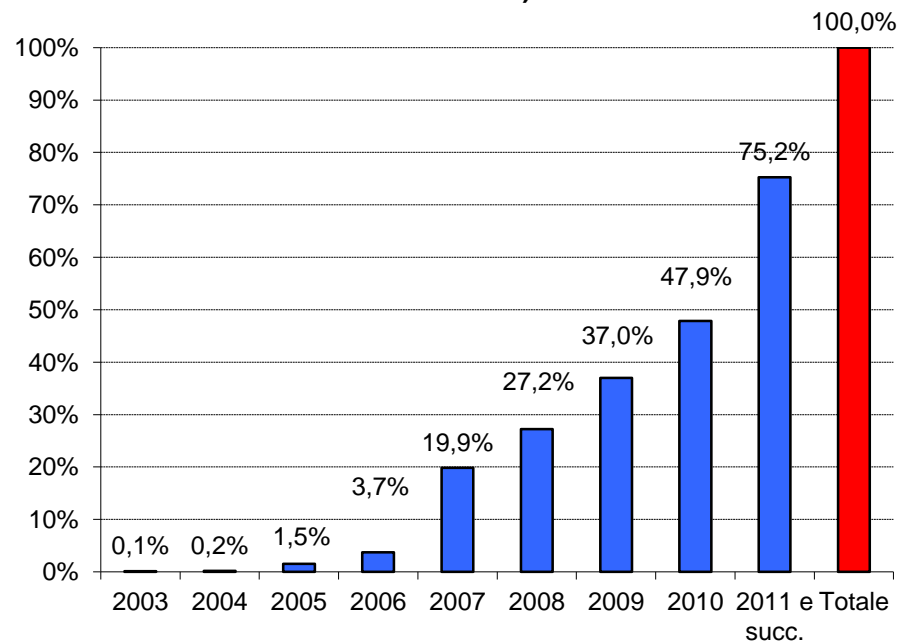
(* Delibere CIPE (FSC):
52/99 (€ 4.969.705)

Andamento annuo spesa

Andamento annuo spesa (valori assoluti)



Andamento annuo spesa (valori percentuali cumulati)



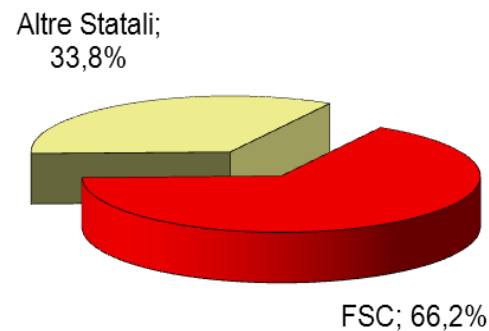
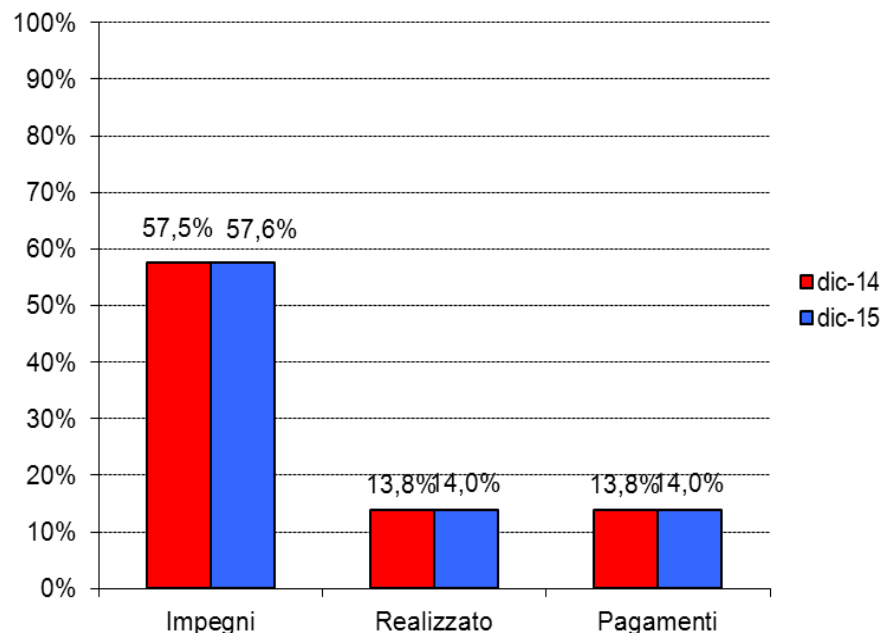
Codice: SARRL
Titolo: Risorse idriche – opere fognario-depurative - III Atto Integrativo
Data Stipula: 29 novembre 2007
N. di interventi: 5

	dic-14		dic-15	
Stanziamenti	€	55.039.021	€	55.039.021
Impegni	€	31.671.666	€	31.695.691
Costo realizzato	€	7.569.079	€	7.685.843
Pagamenti	€	7.569.004	€	7.685.843

Fonte di finanziamento

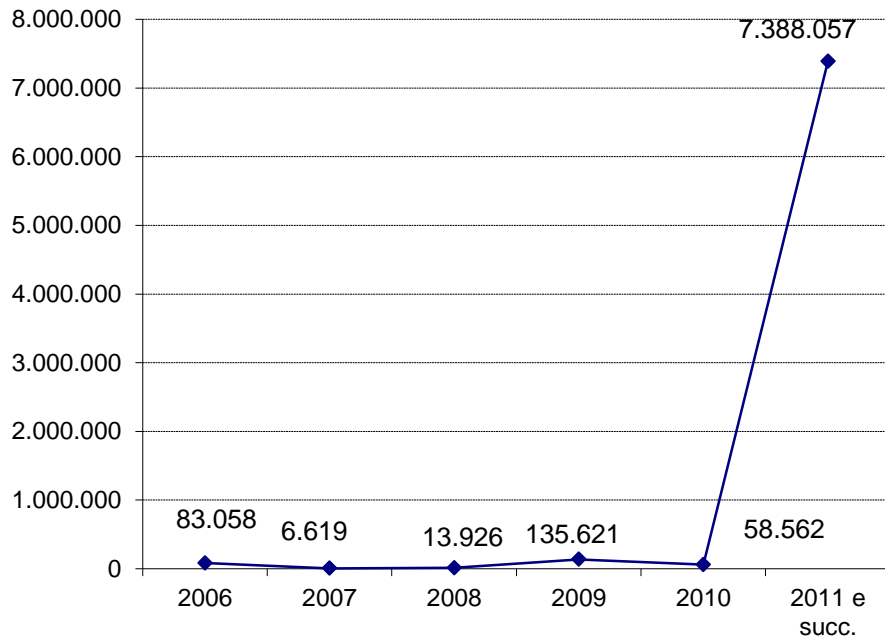
UE:	€	-
FSC (*):	€	36.455.948
Altre risorse statali:	€	18.583.073
Regione:	€	-
Altri enti pubblici:	€	-
Privati:	€	-

(* Delibere CIPE (FSC):
3/06 (€ 36.455.948)

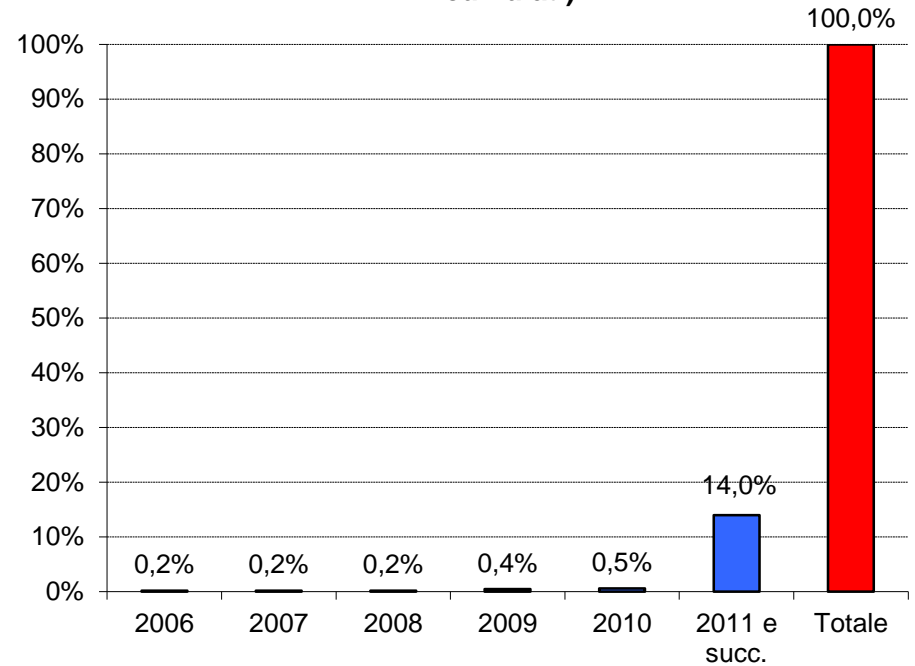


Andamento annuo spesa

Andamento annuo spesa (valori assoluti)



Andamento annuo spesa (valori percentuali cumulati)

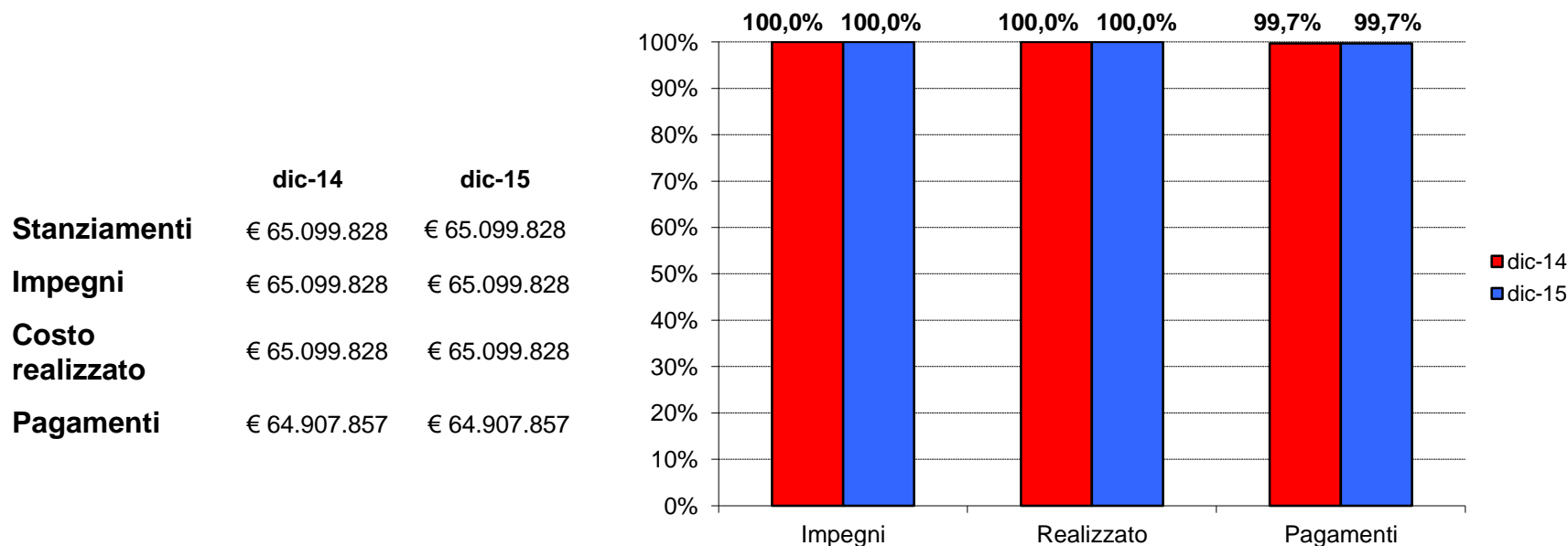


Scheda di sintesi

Si individuano tre linee prioritarie di intervento: 1 – accrescere e diffondere la cultura della legalità e della democrazia; 2 – Potenziare, generalizzare e rendere permanente il monitoraggio degli investimenti pubblici; 3 – Potenziare ed integrare sul territorio il servizio offerto dalle Forze di Polizia nazionali e locali.

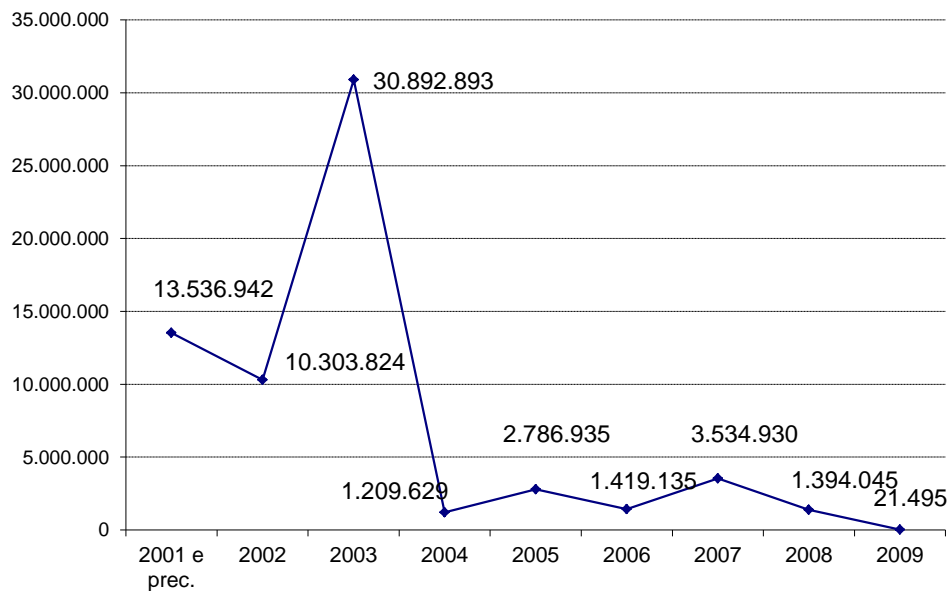
Responsabile dell'Accordo: Direttore Centro Regionale di Programmazione

APQ	Data Stipula	N. Interventi
Originario	4 aprile 2003	25

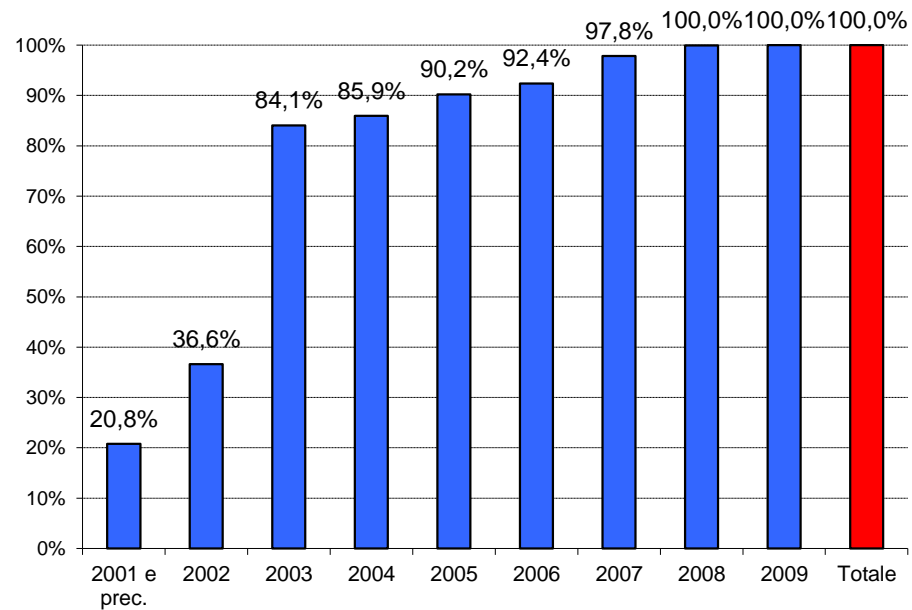


Andamento annuo spesa

Andamento annuo spesa (valori assoluti)



Andamento annuo spesa (valori percentuali cumulati)

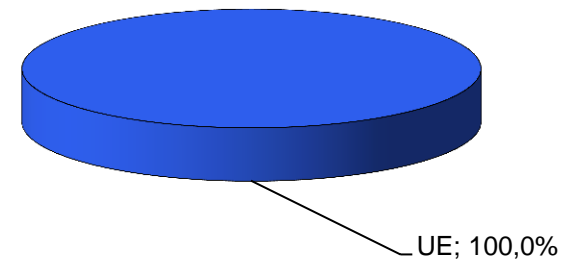


2.1 APQ Sicurezza – Originario

Codice: SARSS
Titolo: Sicurezza per lo Sviluppo della Regione Emanuela Loi
Data Stipula: 4 aprile 2003
N. di interventi: 25

Fonte di finanziamento

UE:	€ 65.099.828
FSC (*):	€ -
Altre risorse statali:	€ -
Regione:	€ -
Altri enti pubblici:	€ -
Privati:	€ -



(*) Delibere CIPE (FSC):

-

Scheda di sintesi

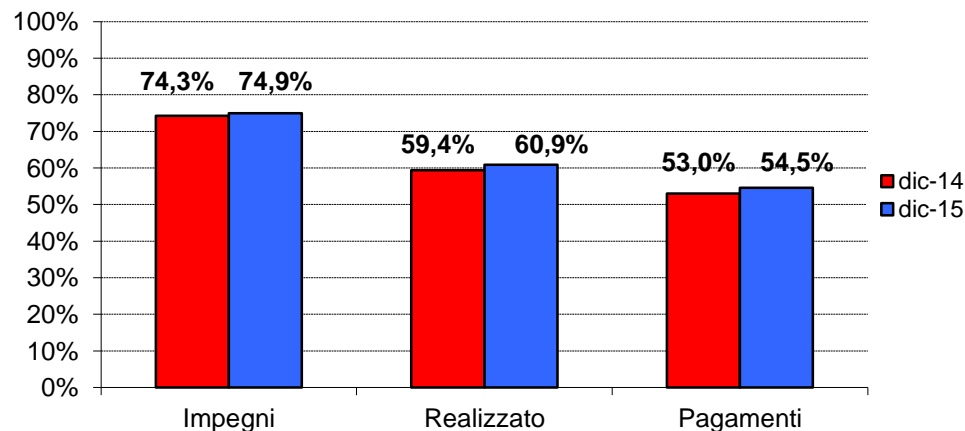
Gli interventi sono finalizzati a: 1. ricondurre allo “standard autostradale” gli itinerari di Cagliari-Porto Torres, Abbasanta-Nuoro-Olbia, Alghero-Sassari-Olbia; 2. promuovere la “continuità territoriale interna”, elevando agli standard medi europei la maglia viaria di valenza regionale e intervenendo sul fenomeno del doppio isolamento dei contesti territoriali più periferici; 3. ridurre l’incidentalità e i fenomeni di congestione, migliorando l’accessibilità ai nodi urbani e agli scali portuali ed aeroportuali.

Più specificatamente sono previsti: interventi per ottimizzare i collegamenti con l’esterno, che interessano le tre principali porte d’ingresso della Sardegna (Olbia - Porto Torres - Cagliari); l’adeguamento della grande comunicazione Nord-Sud (SS 131 e SS 131 dcn); il complessivo adeguamento della rete viaria di interesse regionale di primo e secondo livello.

Responsabile dell’Accordo: Direttore Generale Assessorato Lavori Pubblici

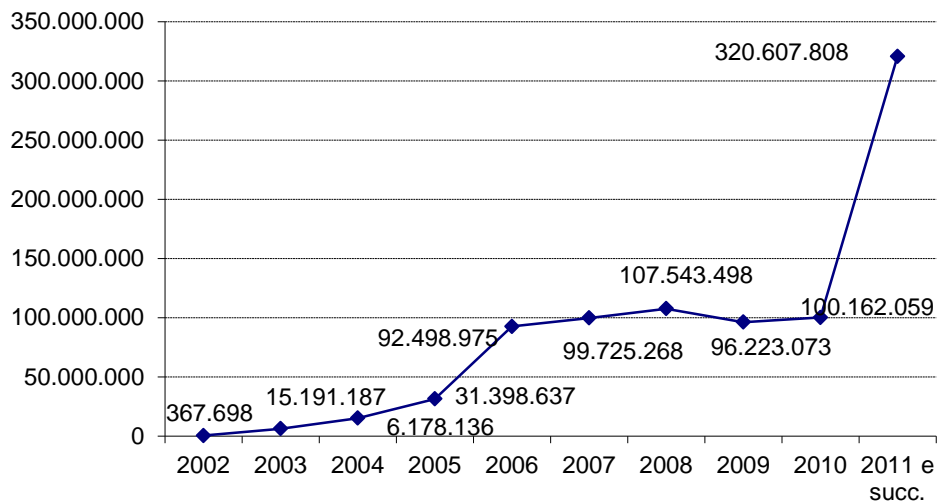
APQ	Data Stipula	N. Interventi
Originario	11 luglio 2003	26
1° Atto Integrativo	22 dicembre 2005	18
2° Atto Integrativo	14 dicembre 2006	5
3° Atto Integrativo	29 novembre 2007	18
TOTALE		67

	dic-14	dic-15
Stanziamenti	€ 1.437.316.179	€ 1.429.073.466
Impegni	€ 1.067.228.843	€ 1.070.604.802
Costo realizzato	€ 853.866.868	€ 869.896.339
Pagamenti	€ 761.361.606	€ 779.385.684

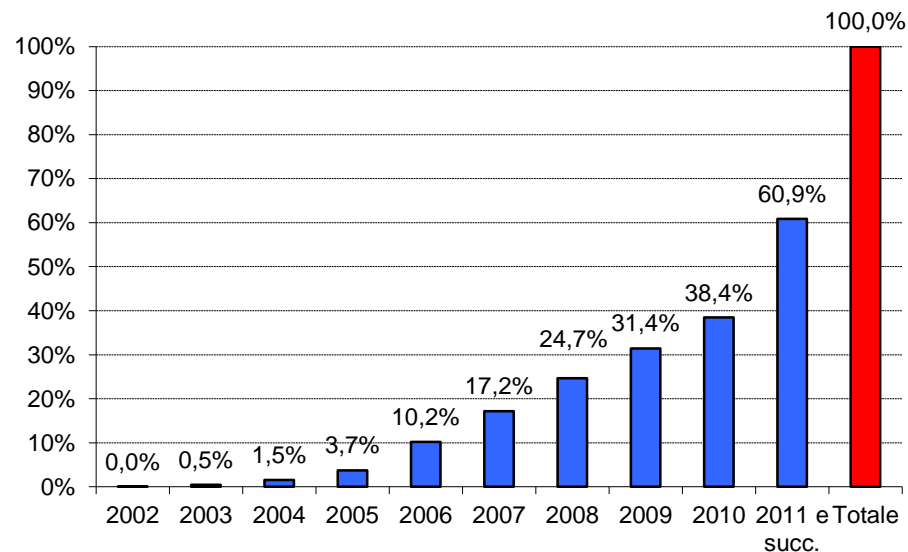


Andamento annuo spesa

Andamento annuo spesa (valori assoluti)



Andamento annuo spesa (valori percentuali cumulati)



3.1 APQ Viabilità – Originario

Codice: SARVS
Titolo: Viabilità
Data Stipula: 11 luglio 2003
N. di interventi: 26

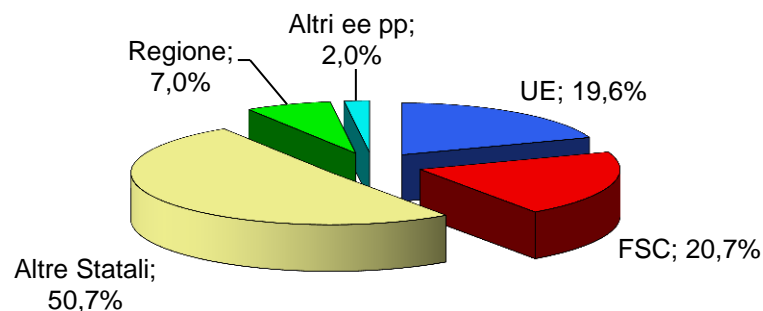
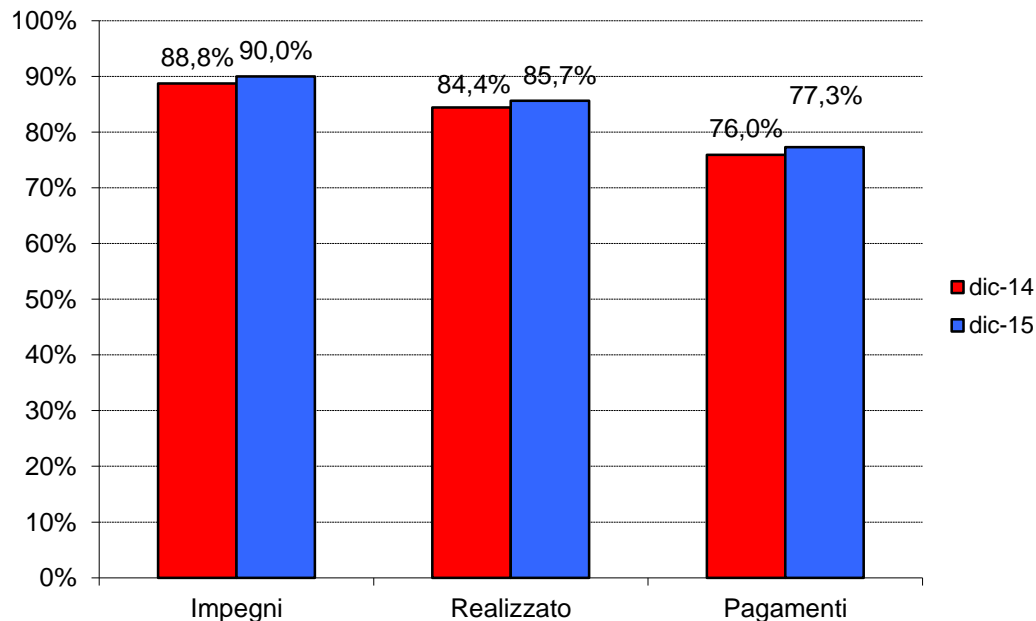
	dic-14	dic-15
Stanziamenti	€ 877.878.461	€ 869.635.749
Impegni	€ 779.392.720	€ 782.768.678
Costo realizzato	€ 741.229.305	€ 744.937.450
Pagamenti	€ 666.761.456	€ 672.408.555

Fonte di finanziamento

UE:	€ 148.353.786
FSC (*):	€ 157.121.520
Altre risorse statali:	€ 384.639.605
Regione:	€ 52.776.662
Altri enti pubblici:	€ 15.494.000
Privati:	€ -

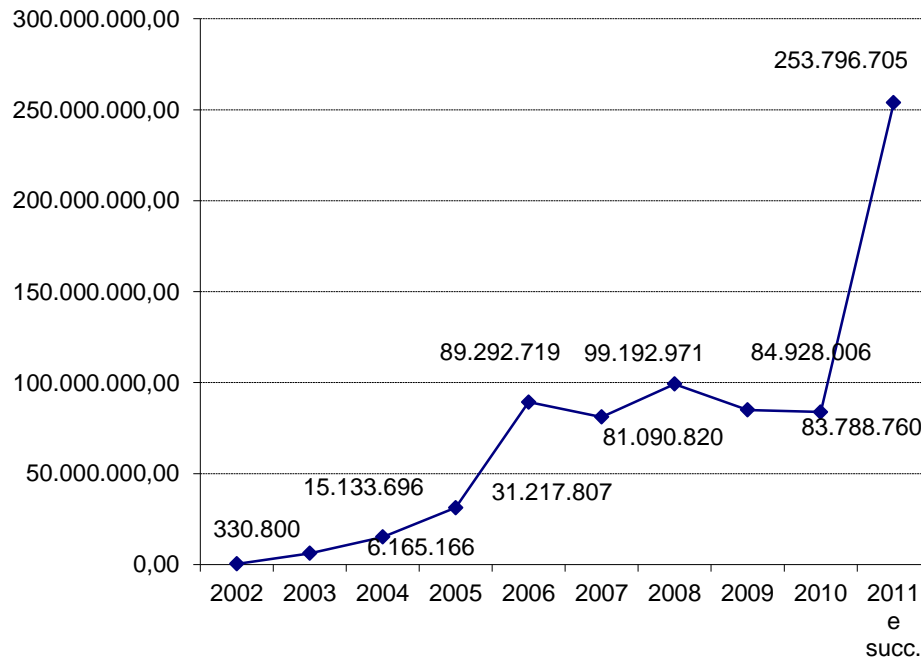
(*) Delibere CIPE (FSC):

84/00 (€ 16.074.124)
 17/03 (€ 35.118.600)
 20/04 (€ 85.601.796)
 3/06 (€ 20.327.000)

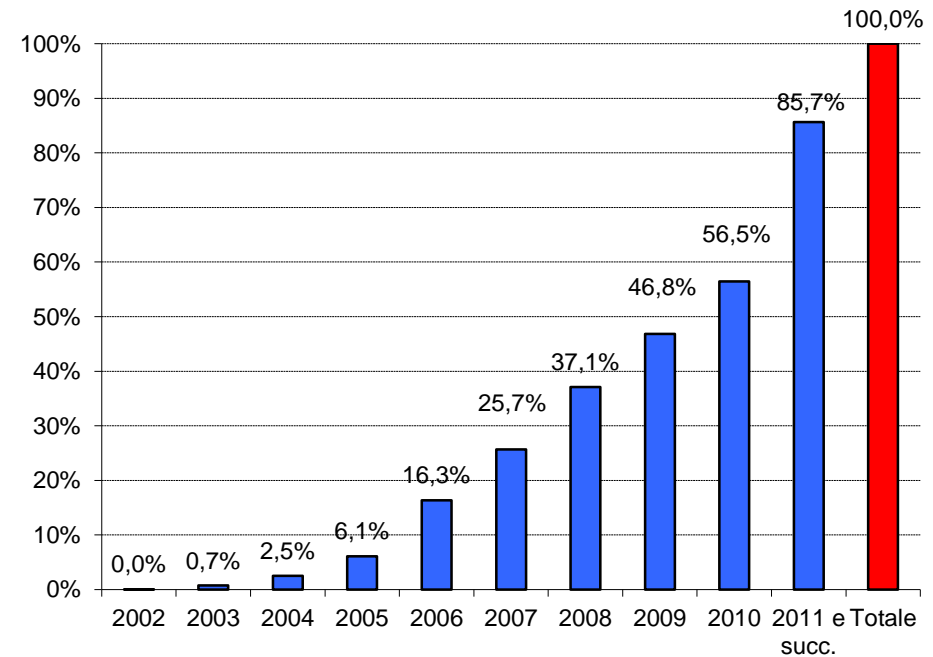


Andamento annuo spesa

Andamento annuo spesa (valori assoluti)



Andamento annuo spesa (valori percentuali cumulati)



3.2 APQ Viabilità – I Atto Integrativo

Codice: SARVT
Titolo: Viabilità – I Atto Integrativo
Data Stipula: 22 dicembre 2005
N. di interventi: 18

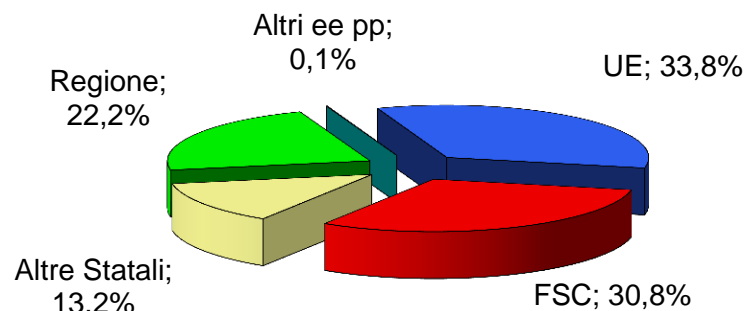
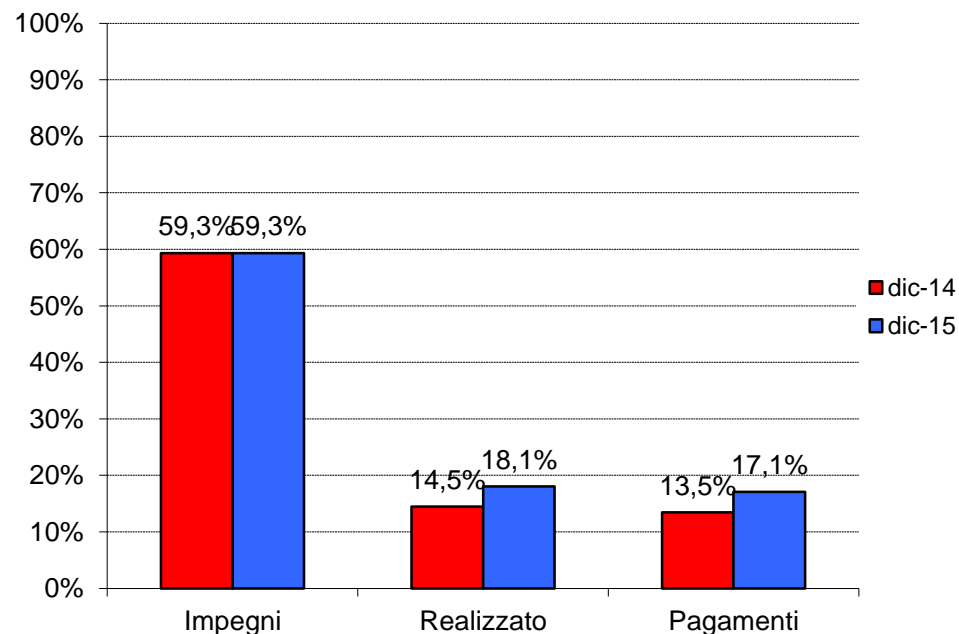
	dic-14	dic-15
Stanziamenti	€ 336.199.058	€ 336.199.058
Impegni	€ 199.507.329	€ 199.507.329
Costo realizzato	€ 48.647.539	€ 60.728.878
Pagamenti	€ 45.300.392	€ 57.402.229

Fonte di finanziamento

UE:	€ 103.138.016
FSC (*):	€ 93.881.478
Altre risorse statali:	€ 40.226.529
Regione:	€ 67.793.210
Altri enti pubblici:	€ 169.825
Privati:	€ -

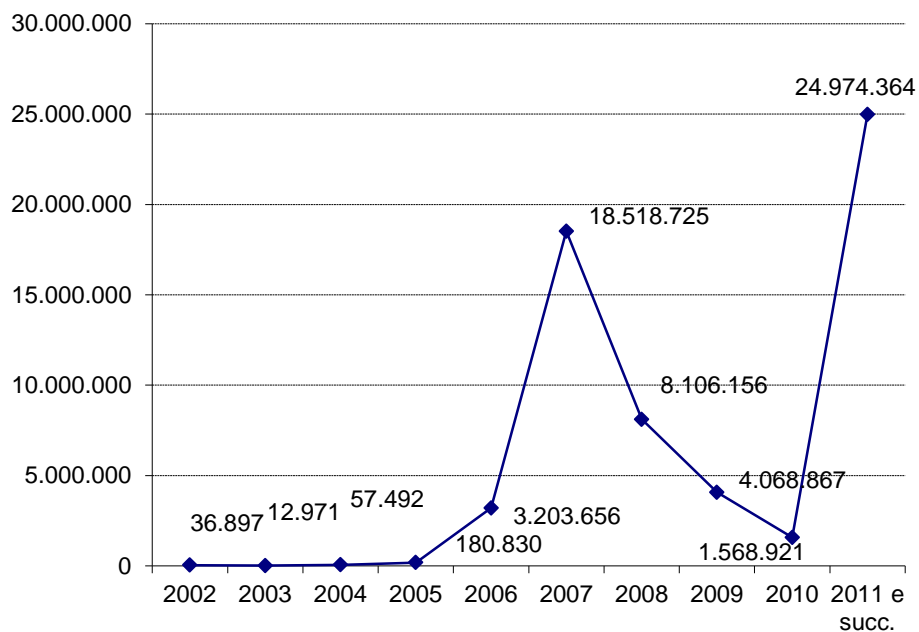
(*) Delibere CIPE (FSC):

84/00 (€ 10.602.876)
 17/03 (€ 33.570.398)
 20/04 (€ 1.935.204)
 3/06 (€ 47.773.000)

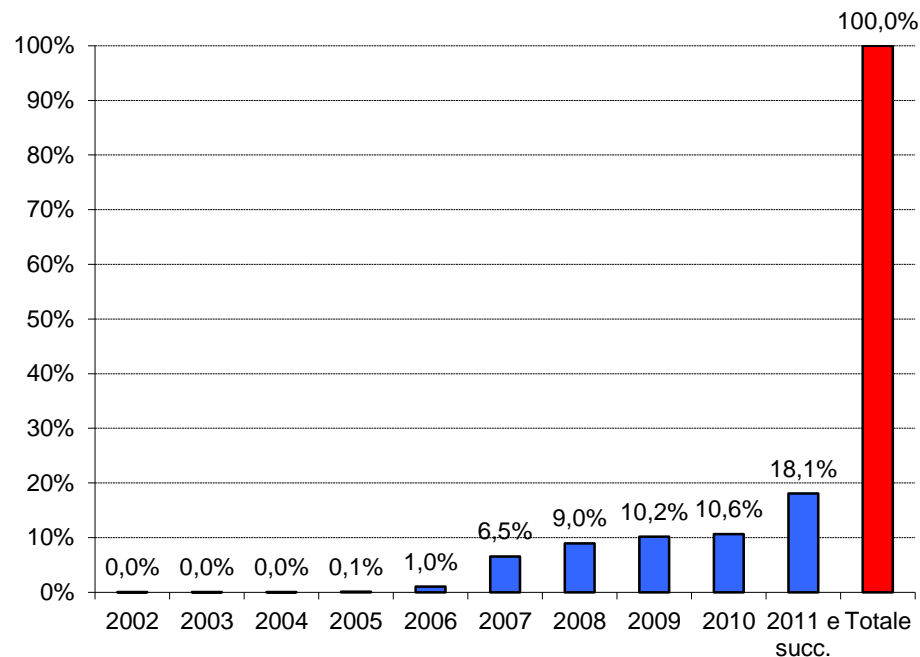


Andamento annuo spesa

Andamento annuo spesa (valori assoluti)



Andamento annuo spesa (valori percentuali cumulati)



3.3 APQ Viabilità – Il Atto Integrativo

Codice:	SARVU	
Titolo:	Viabilità – Il Atto Integrativo	
Data Stipula:	14 dicembre 2006	
N. di interventi:	5	
	dic-14	dic-15
Stanziamanti	€ 60.716.000	€ 60.716.000
Impegni	€ 59.474.000	€ 59.474.000
Costo realizzato	€ 57.317.644	€ 57.317.644
Pagamenti	€ 44.932.925	€ 44.932.925

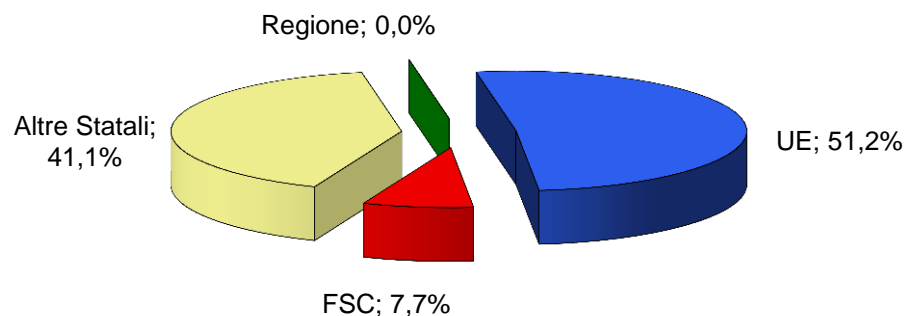
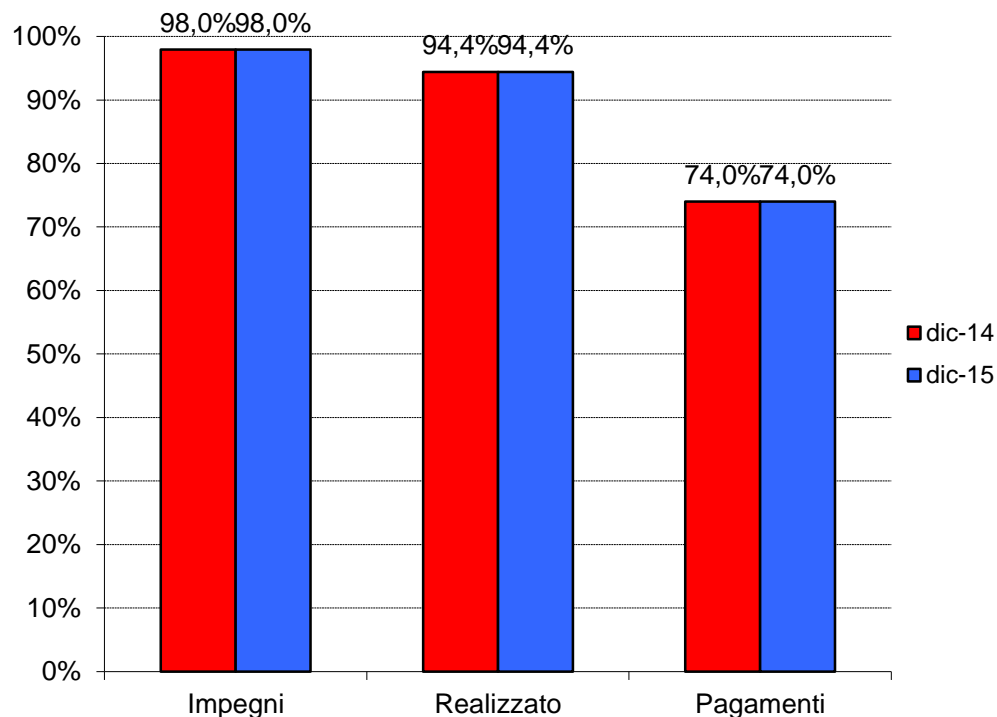
Fonte di finanziamento

UE:	€ 30.447.000
FSC (*):	€ 4.600.000
Altre risorse statali:	€ 24.427.000
Regione:	€ -
Altri enti pubblici:	€ -
Privati:	€ -

(*) Delibere CIPE (FSC):

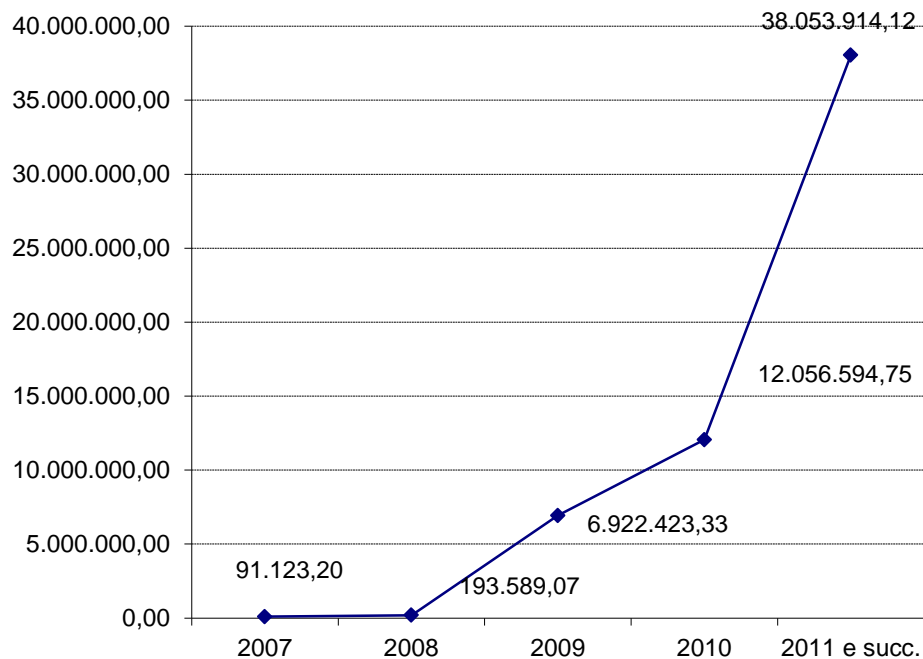
84/00 (€ 4.500.000)

35/05 (€ 100.000)

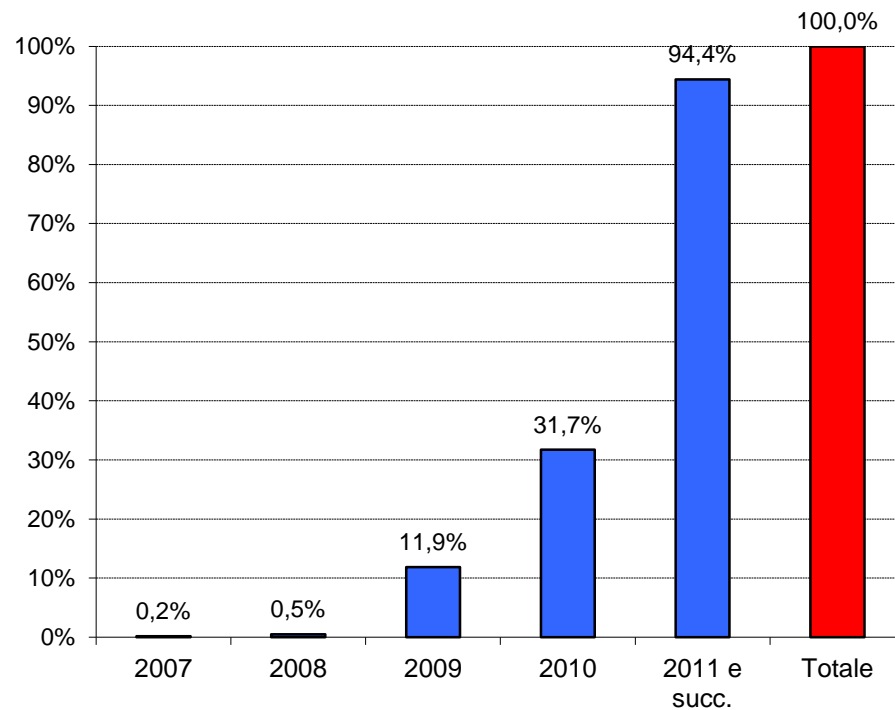


Andamento annuo spesa

Andamento annuo spesa (valori assoluti)



Andamento annuo spesa (valori percentuali cumulati)



3.4 APQ Viabilità – III Atto Integrativo

Codice: SARVW
Titolo: Viabilità – III Atto Integrativo
Data Stipula: 29 novembre 2007
N. di interventi: 18

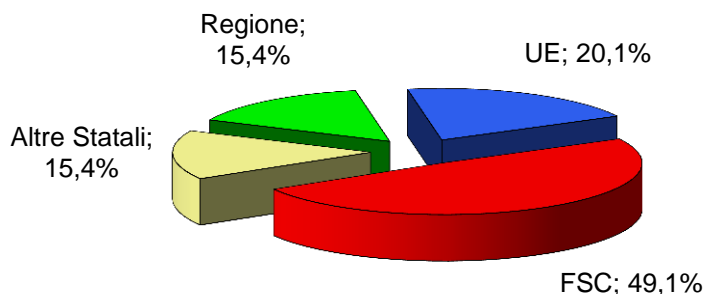
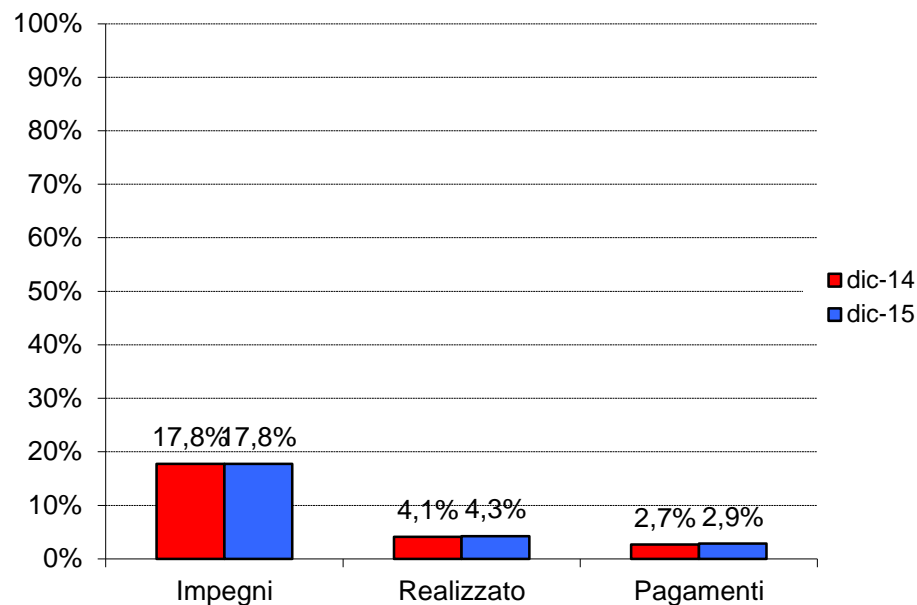
	dic-14	dic-15
Stanziamenti	€ 162.522.660	€ 162.522.660
Impegni	€ 28.854.795	€ 28.854.795
Costo realizzato	€ 6.672.379	€ 6.912.366
Pagamenti	€ 4.366.833	€ 4.641.974

Fonte di finanziamento

UE:	€ 32.674.000
FSC (*):	€ 79.848.660
Altre risorse statali:	€ 25.000.000
Regione:	€ 25.000.000
Altri enti pubblici:	€ -
Privati:	€ -

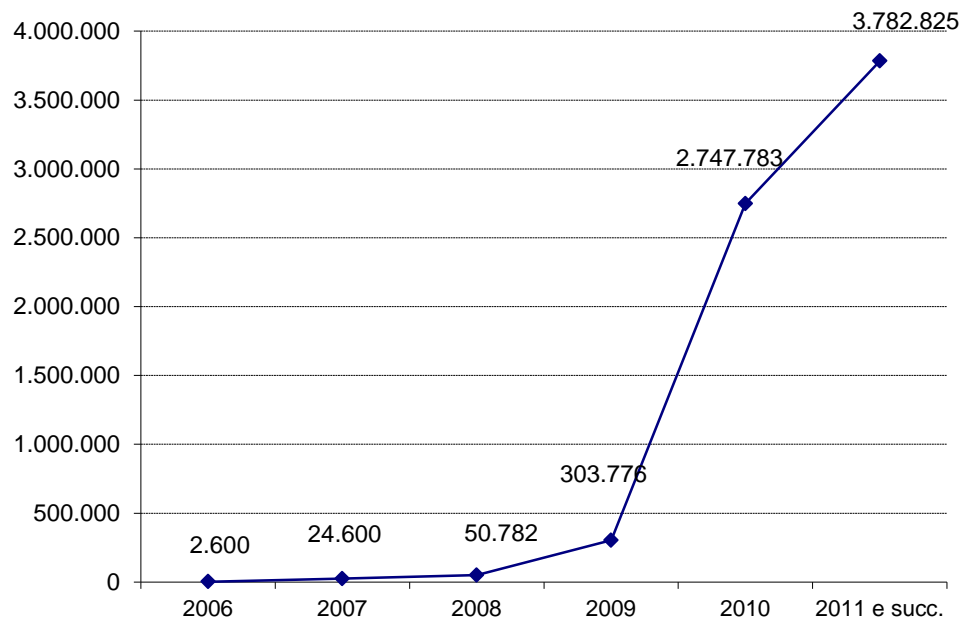
(*) Delibere CIPE (FSC):

84/00 (€ 70.374.660)
 138/00 (€ 2.974.000)
 3/06 (€ 6.500.000)

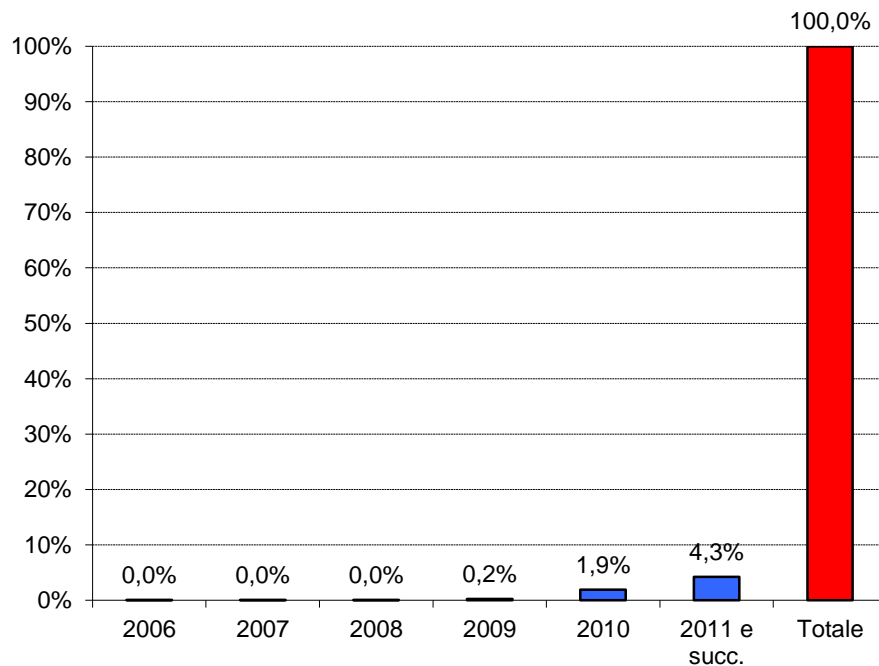


Andamento annuo spesa

Andamento annuo spesa (valori assoluti)



Andamento annuo spesa (valori percentuali cumulati)



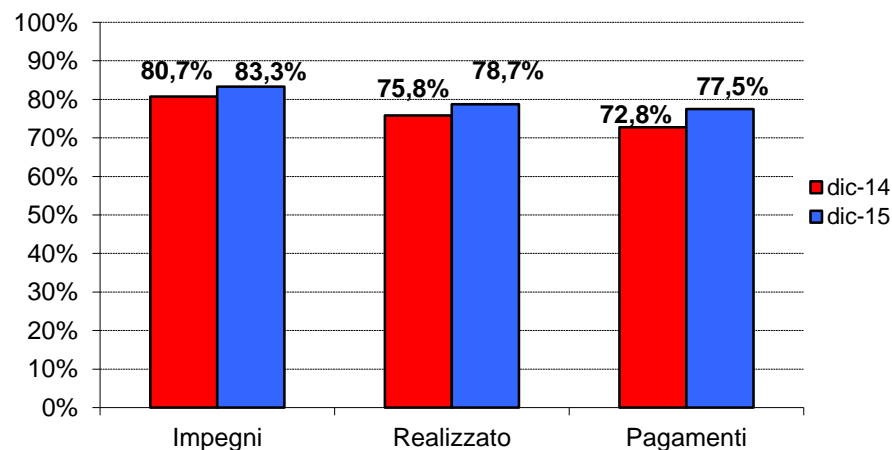
Scheda di sintesi

Si prevede la realizzazione di un programma integrato di interventi sui sistemi ferroviario, aeroportuale, portuale e logistico, per assicurare una migliore accessibilità del territorio regionale.

Responsabile dell'Accordo: Direttore Generale Assessorato Trasporti

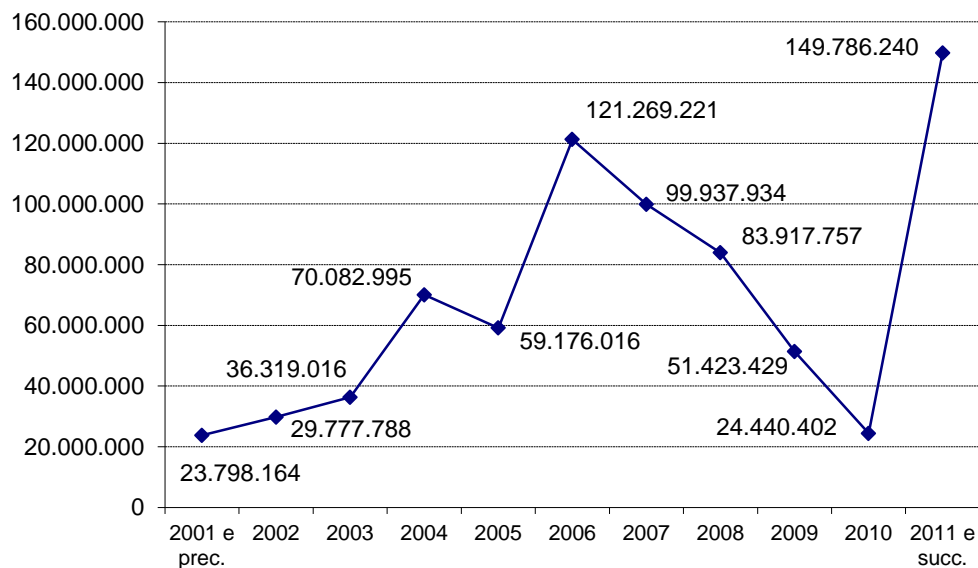
APQ	Data Stipula	N. Interventi
Originario	18 marzo 2004	42
1° Atto Integrativo	6 luglio 2005	5
2° Atto Integrativo	22 dicembre 2005	16
3° Atto Integrativo	30 novembre 2006	23
4° Atto Integrativo	26 ottobre 2007	4
5° Atto Integrativo	29 novembre 2007	12
6° Atto Integrativo	13 dicembre 2010	1
	TOTALE	103

	dic-14	dic-15
Stanziamenti	€ 978.717.633	€ 955.836.610
Impegni	€ 789.752.307	€ 796.181.804
Costo realizzato	€ 742.349.172	€ 752.340.023
Pagamenti	€ 712.254.783	€ 740.350.985

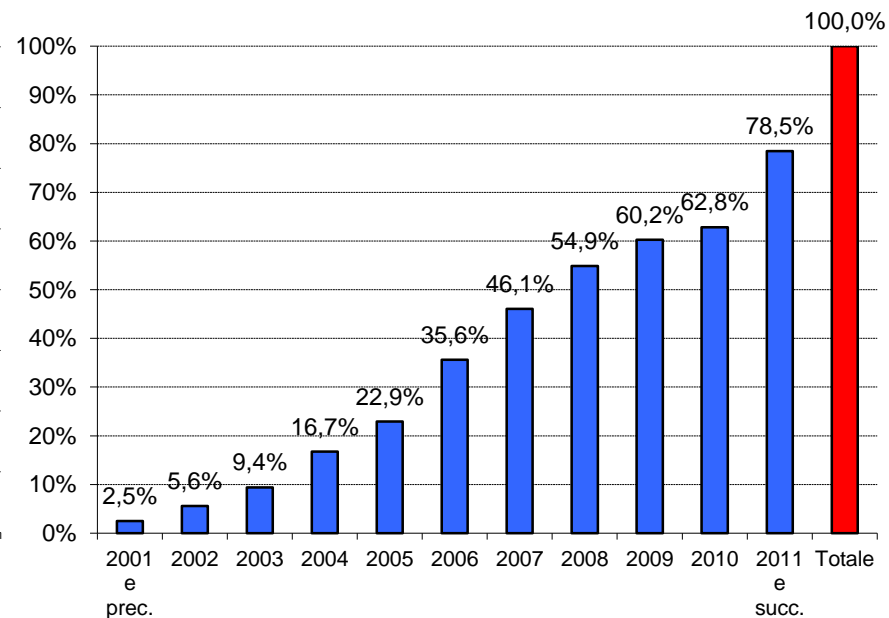


Andamento annuo spesa

Andamento annuo spesa (valori assoluti)



Andamento annuo spesa (valori percentuali cumulati)



4.1 APQ Mobilità – Originario

Codice: SARMO
Titolo: Mobilità
Data Stipula: 18 marzo 2004
N. di interventi: 42

	dic-14	dic-15
Stanziamenti	€ 603.590.257	€ 582.351.135
Impegni	€ 521.670.148	€ 522.944.858
Costo realizzato	€ 513.820.348	€ 516.142.970
Pagamenti	€ 510.635.958	€ 513.431.859

Fonte di finanziamento

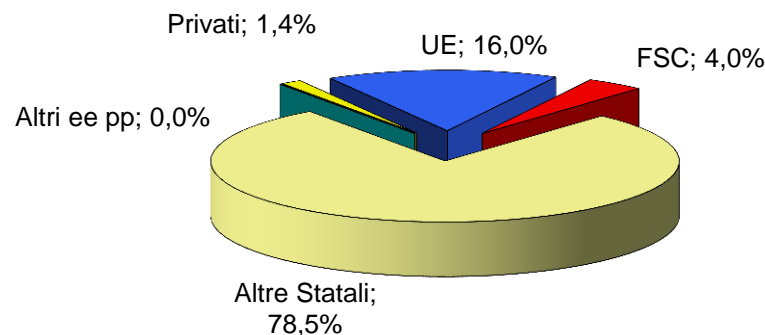
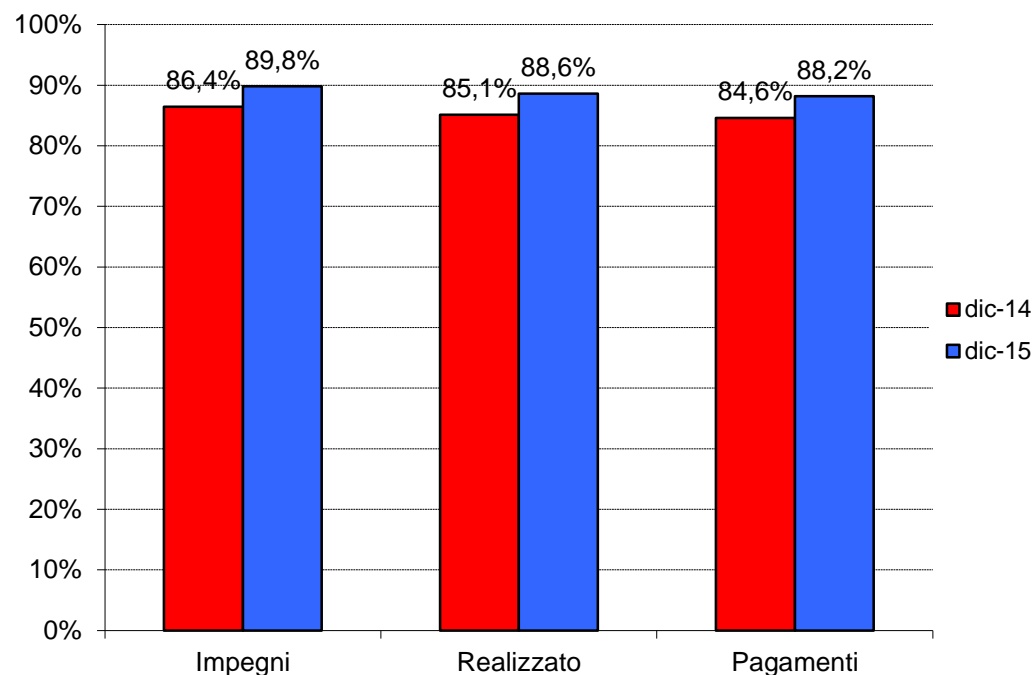
UE:	€ 93.200.540
FSC (*):	€ 23.345.984
Altre risorse statali:	€ 457.148.381
Regione:	€ 170.000
Altri enti pubblici:	€ 145.964
Privati:	€ 8.340.267

(*) Delibere CIPE (FSC):

17/03 (€ 16.373.504)

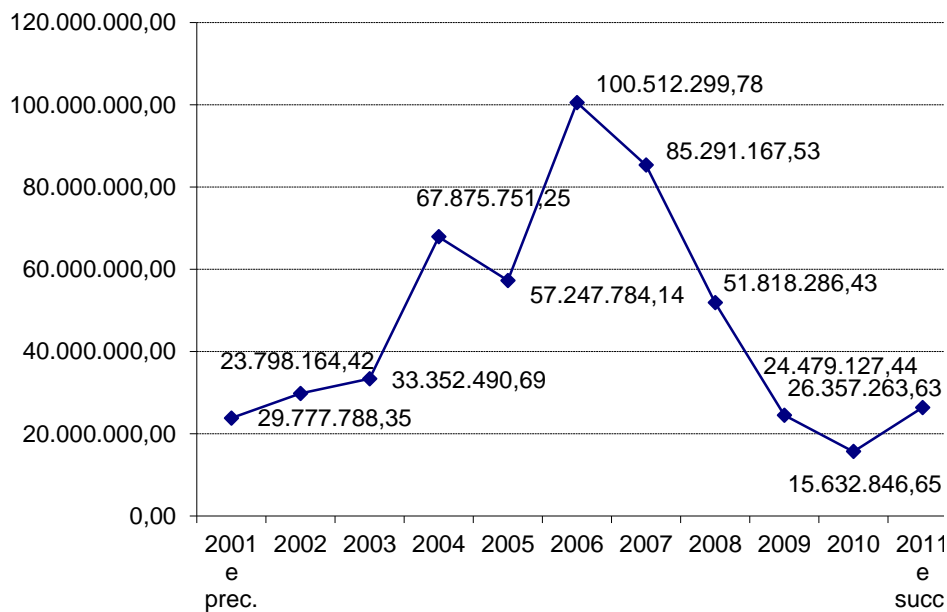
20/04 (€ 5.972.480)

Altre (€ 1.000.000)

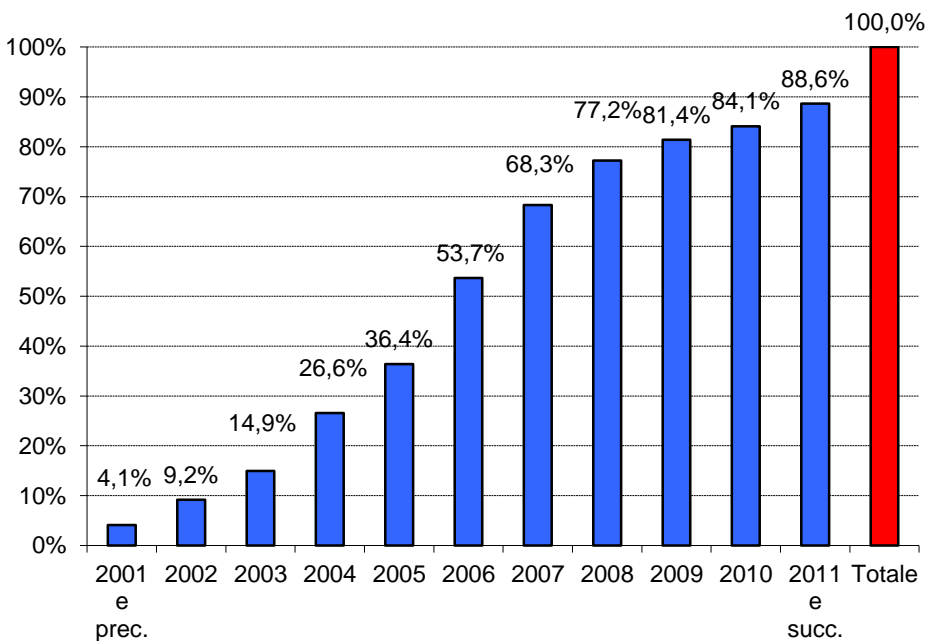


Andamento annuo spesa

Andamento annuo spesa (valori assoluti)



Andamento annuo spesa (valori percentuali cumulati)



4.2 APQ Mobilità – I Atto Integrativo

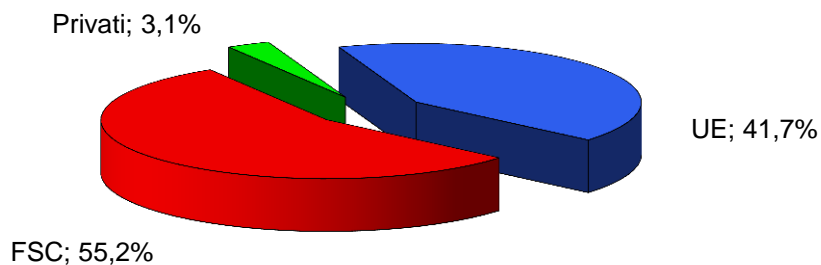
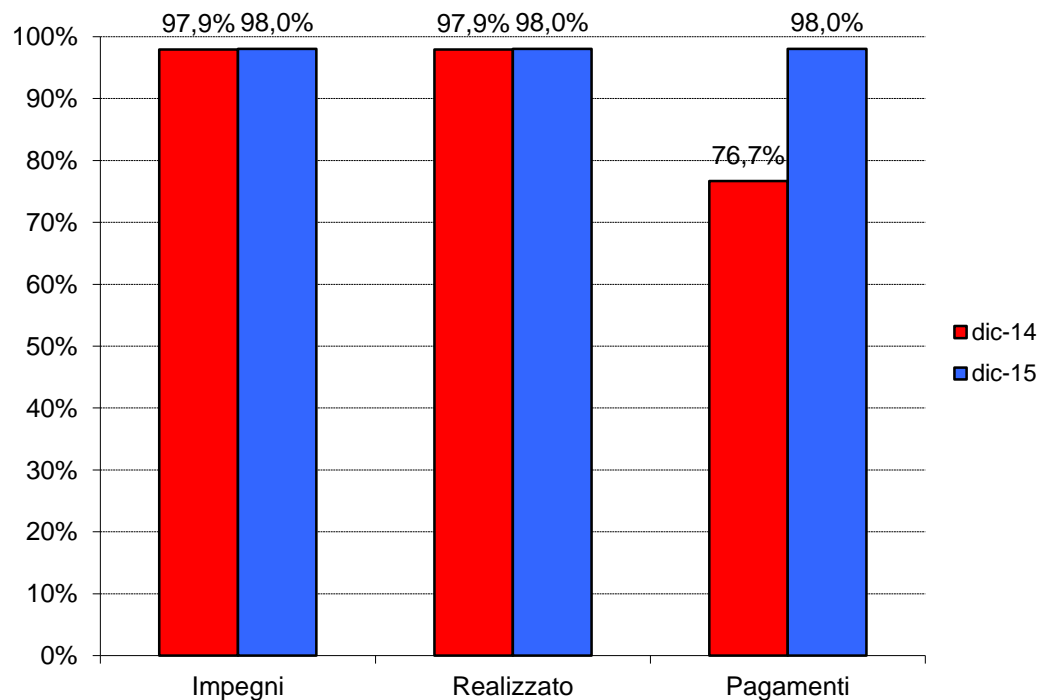
Codice: SARMP
Titolo: Mobilità – I Atto Integrativo
Data Stipula: 6 luglio 2005
N. di interventi: 5

	dic-14	dic-15
Stanziamanti	€ 34.134.616	€ 36.490.616
Impegni	€ 33.418.578	€ 35.774.578
Costo realizzato	€ 33.418.578	€ 35.774.578
Pagamenti	€ 26.166.298	€ 35.774.578

Fonte di finanziamento

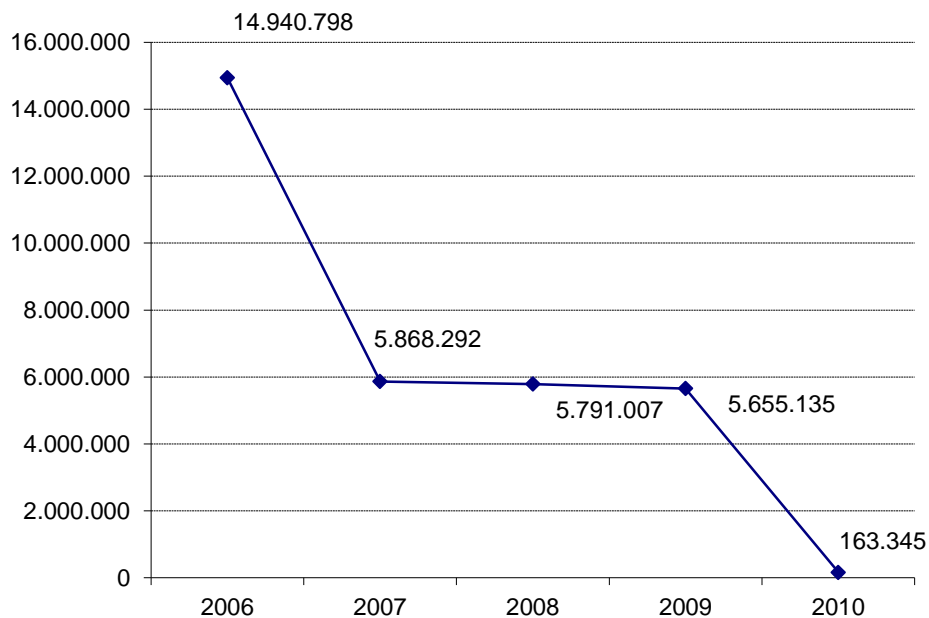
UE:	€ 15.227.604
FSC (*):	€ 20.134.616
Altre risorse statali:	€ -
Regione:	€ -
Altri enti pubblici:	€ -
Privati:	€ 1.128.396

(*) Delibere CIPE (FSC):
 17/03 (€ 20.134.616)

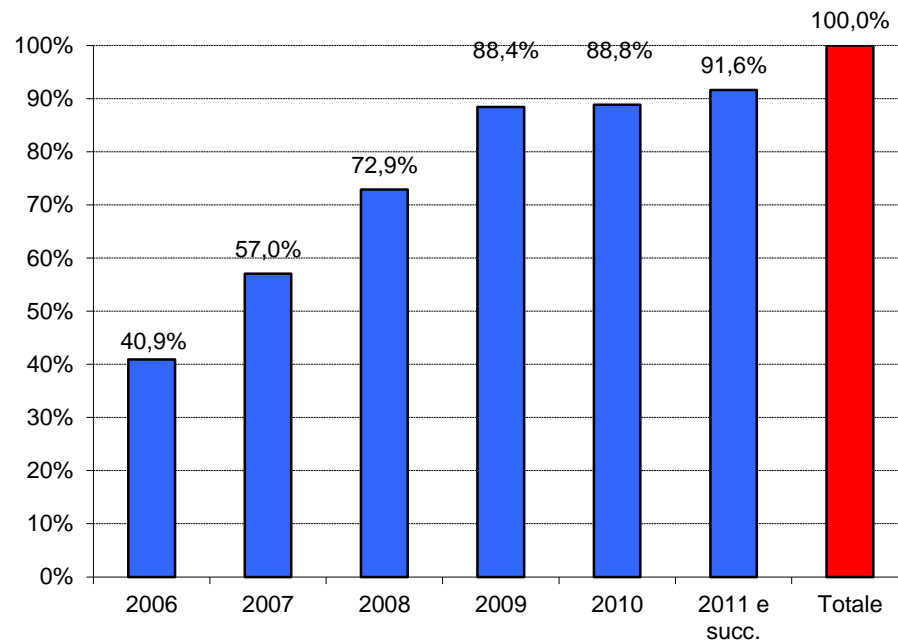


Andamento annuo spesa

Andamento annuo spesa (valori assoluti)



Andamento annuo spesa (valori percentuali cumulati)



4.3 APQ Mobilità – Il Atto Integrativo

Codice: SARMQ
Titolo: Mobilità – Il Atto Integrativo
Data Stipula: 22 dicembre 2005
N. di interventi: 16

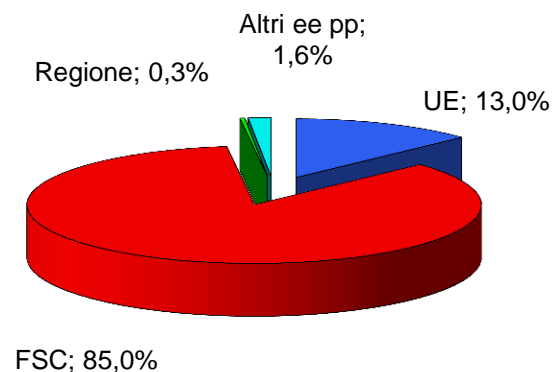
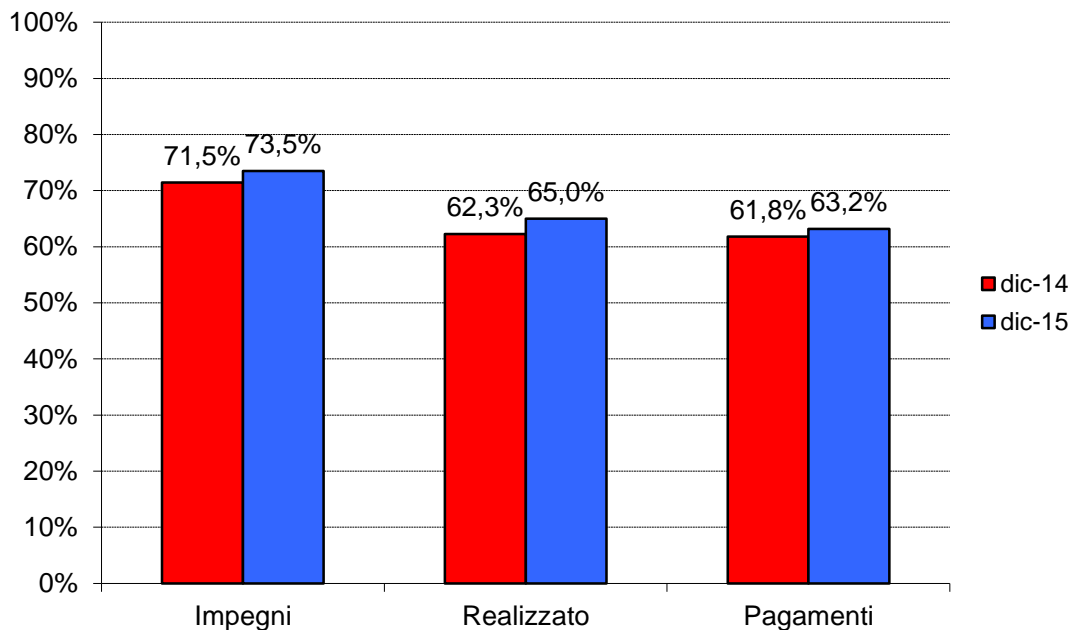
	dic-14	dic-15
Stanziamanti	€ 54.864.444	€ 54.865.628
Impegni	€ 39.208.681	€ 40.331.176
Costo realizzato	€ 34.156.887	€ 35.671.014
Pagamenti	€ 33.911.879	€ 34.660.499

Fonte di finanziamento

UE:	€ 6.500.000
FSC (*):	€ 42.493.009
Altre risorse statali:	€ -
Regione:	€ 169.953
Altri enti pubblici:	€ 799.843
Privati:	€ -

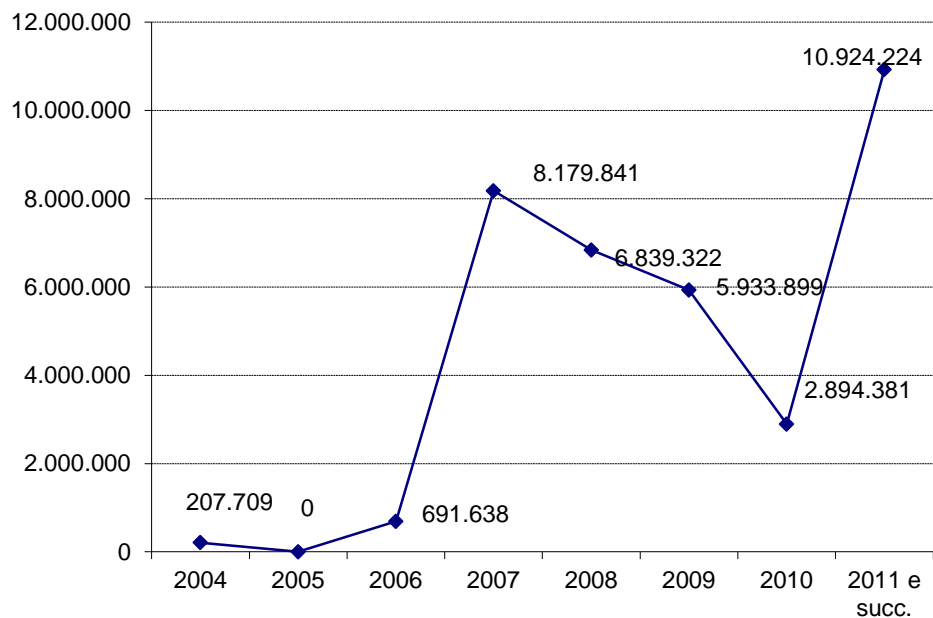
(*) Delibere CIPE (FSC):

17/03 (€ 7.419.241)
 20/04 (€ 27.077.284)
 35/05 (€ 7.996.484)

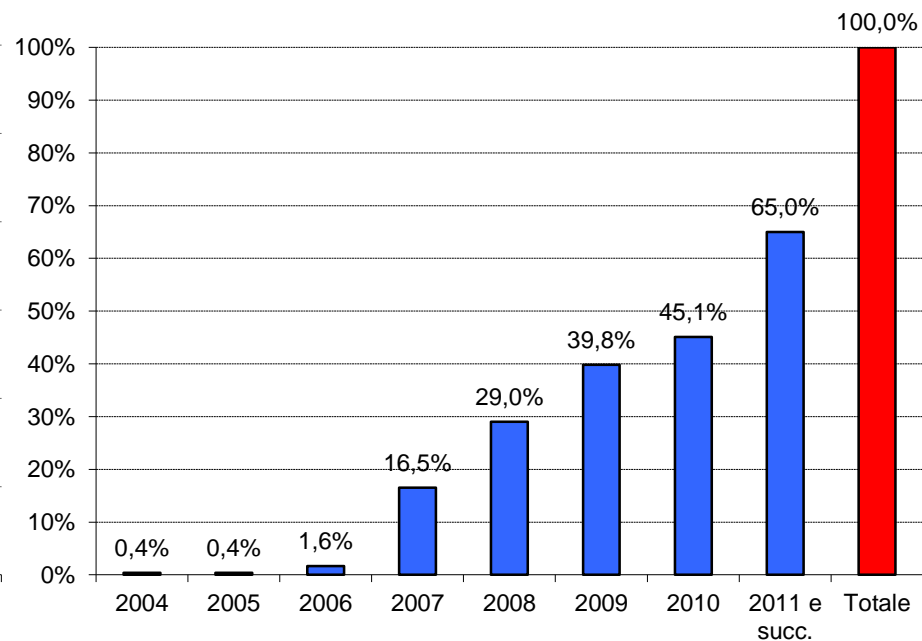


Andamento annuo spesa

Andamento annuo spesa (valori assoluti)



Andamento annuo spesa (valori percentuali cumulati)



4.4 APQ Mobilità – III Atto Integrativo

Codice: SARMR
Titolo: Mobilità – III Atto Integrativo
Data Stipula: 30 novembre 2006
N. di interventi: 23

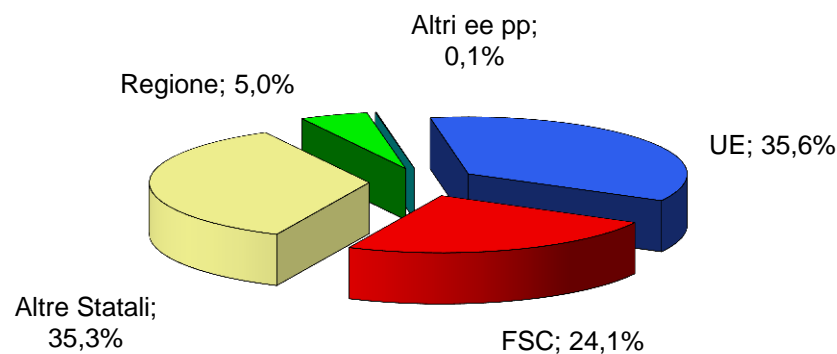
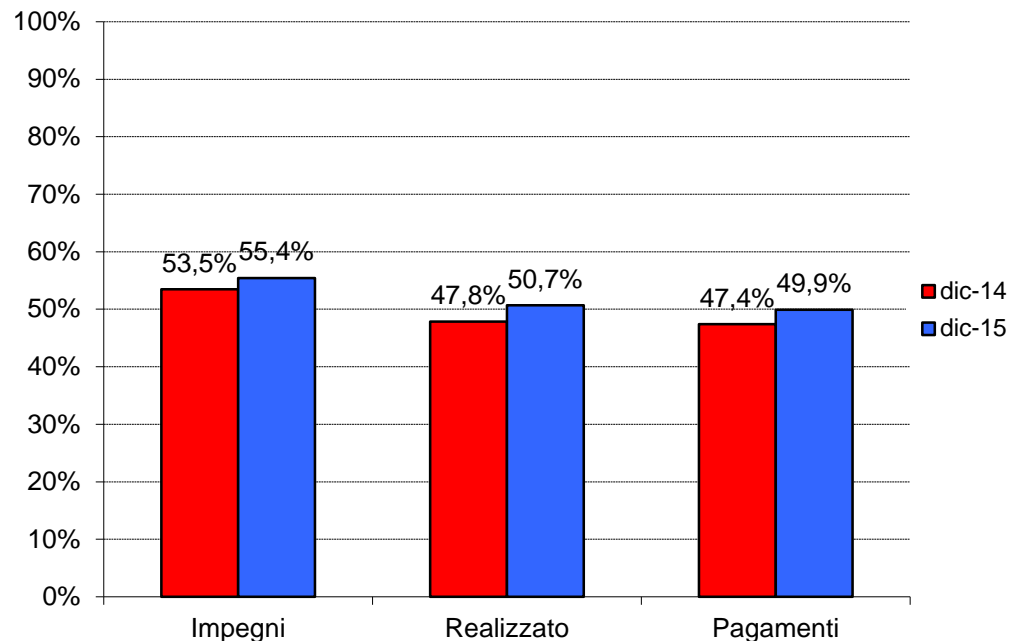
	dic-14	dic-15
Stanziamenti	€ 137.130.166	€ 133.106.081
Impegni	€ 73.297.464	€ 73.744.578
Costo realizzato	€ 65.584.402	€ 67.470.263
Pagamenti	€ 64.977.527	€ 66.423.315

Fonte di finanziamento

UE:	€ 45.586.480
FSC (*):	€ 30.845.338
Altre risorse statali:	€ 45.182.198
Regione:	€ 6.416.492
Altri enti pubblici:	€ 75.915
Privati:	€ -

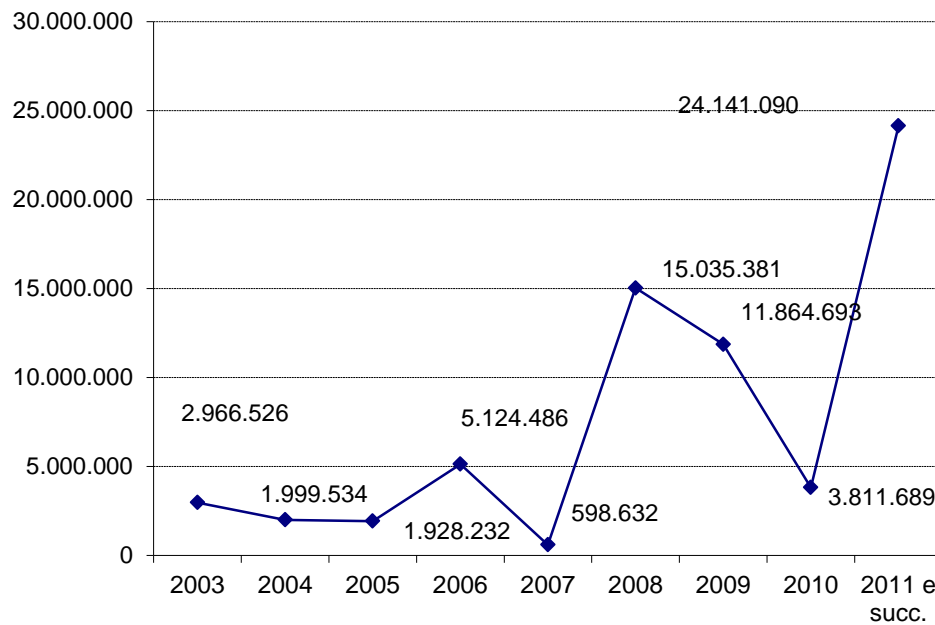
(*) Delibere CIPE (FSC):

20/04 (€ 10.500.000)
 35/05 (€ 19.845.338)
 Altre (€ 500.000)

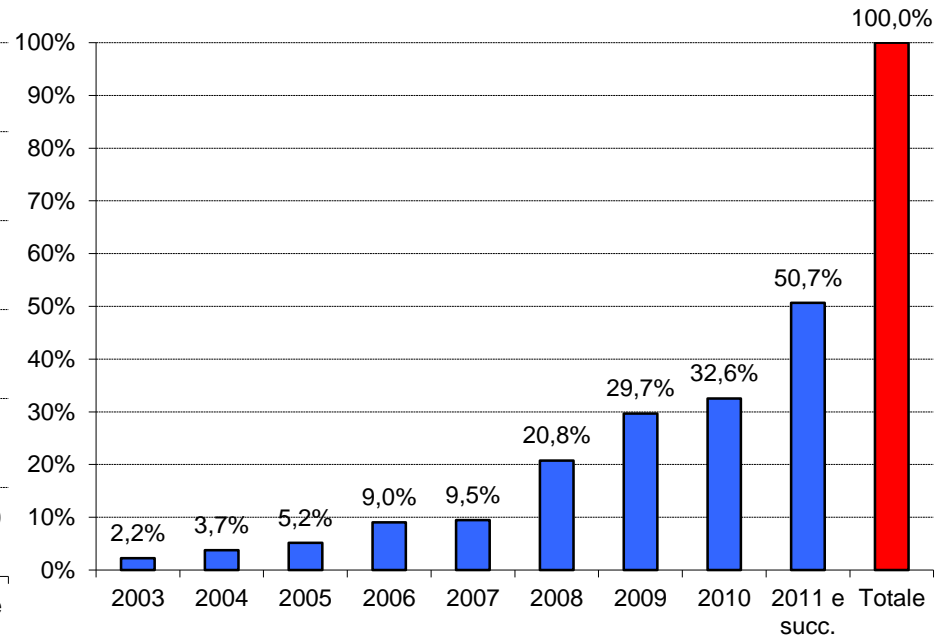


Andamento annuo spesa

Andamento annuo spesa (valori assoluti)



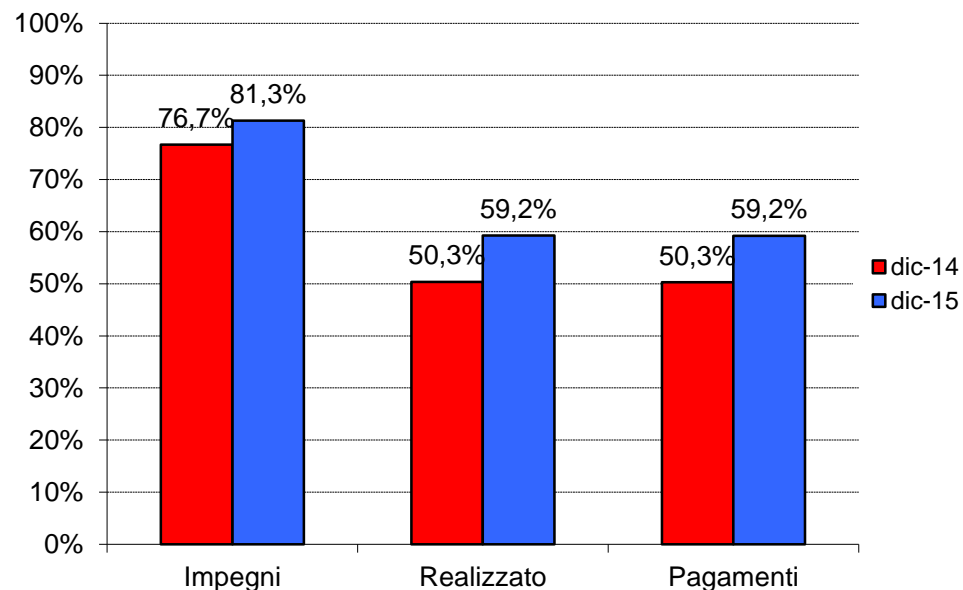
Andamento annuo spesa (valori percentuali cumulati)



4.5 APQ Mobilità – IV Atto Integrativo

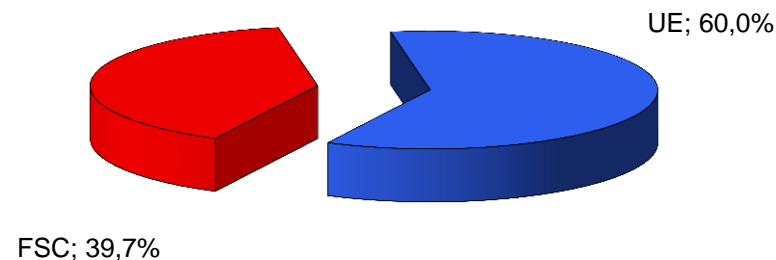
Codice: SARMS
Titolo: Mobilità – IV Atto Integrativo
Data Stipula: 26 ottobre 2007
N. di interventi: 4

		dic-14	dic-15
Stanziamenti	€	18.423.999	18.448.999
Impegni	€	14.131.079	14.996.735
Costo realizzato	€	9.275.305	10.927.293
Pagamenti	€	9.265.470	10.917.459



Fonte di finanziamento

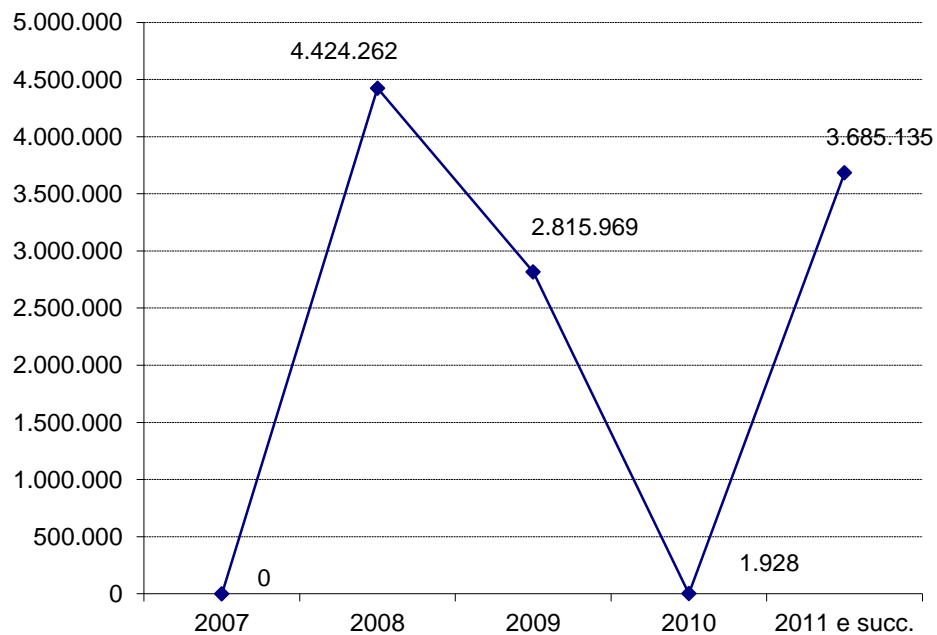
UE:	€	11.066.499
FSC (*):	€	7.317.500
Altre risorse statali:	€	-
Regione:	€	-
Altri enti pubblici:	€	65.000
Privati:	€	-



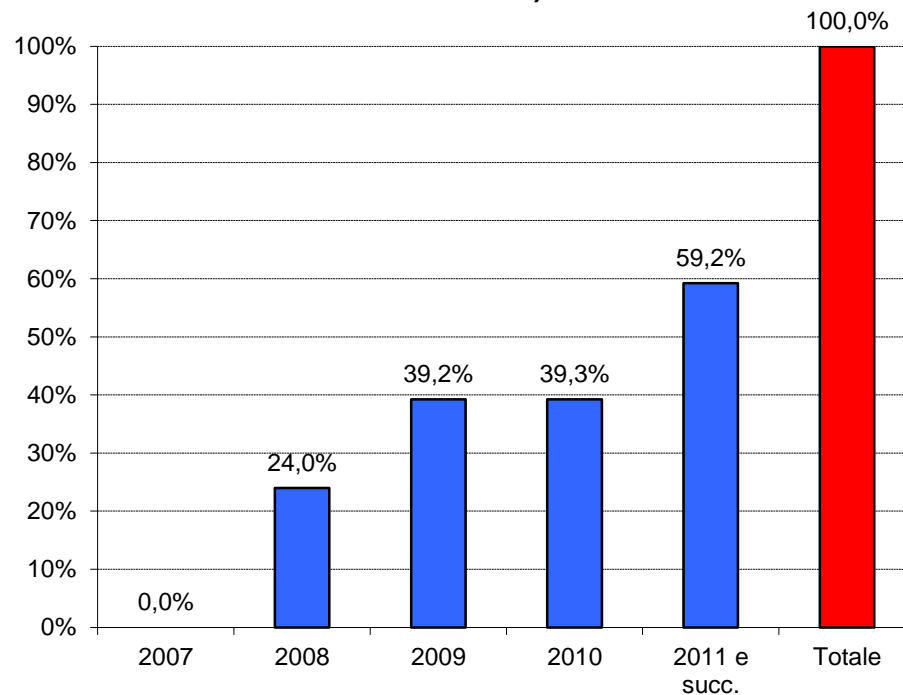
(*) Delibere CIPE (FSC):
 20/04 (€ 7.317.500)

Andamento annuo spesa

Andamento annuo spesa (valori assoluti)



Andamento annuo spesa (valori percentuali cumulati)



4.6 APQ Mobilità – V Atto Integrativo

Codice: SARMT
Titolo: Mobilità – V Atto Integrativo
Data Stipula: 29 novembre 2007
N. di interventi: 12

	dic-14	dic-15
Stanziamenti	€ 116.574.151	€ 116.574.151
Impegni	€ 107.801.335	€ 108.164.856
Costo realizzato	€ 85.982.611	€ 86.242.863
Pagamenti	€ 67.186.608	€ 79.032.234

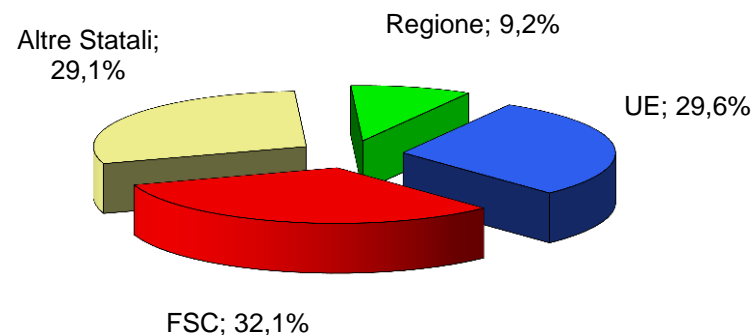
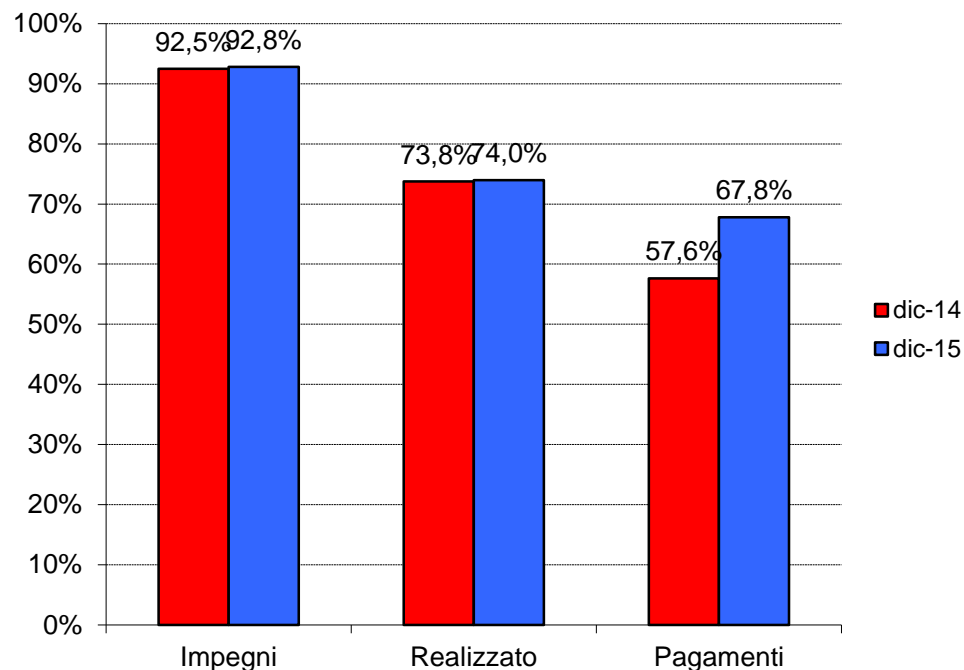
Fonte di finanziamento

UE:	€ 34.500.000
FSC (*):	€ 37.391.577
Altre risorse statali:	€ 33.934.914
Regione:	€ 10.747.660
Altri enti pubblici:	€ -
Privati:	€ -

(*) Delibere CIPE (FSC):

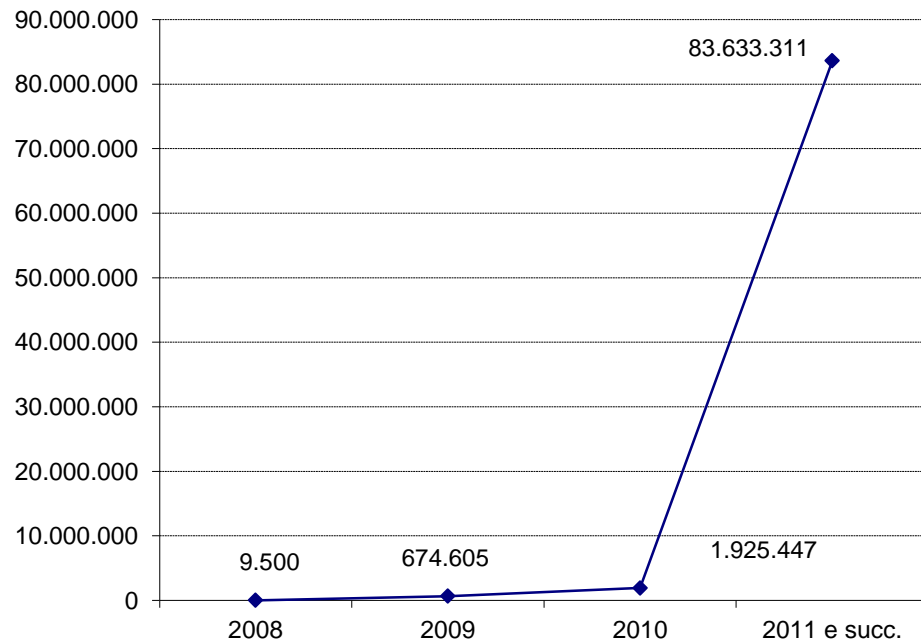
84/00 (€ 5.000.000)

3/06 (€ 32.391.577)

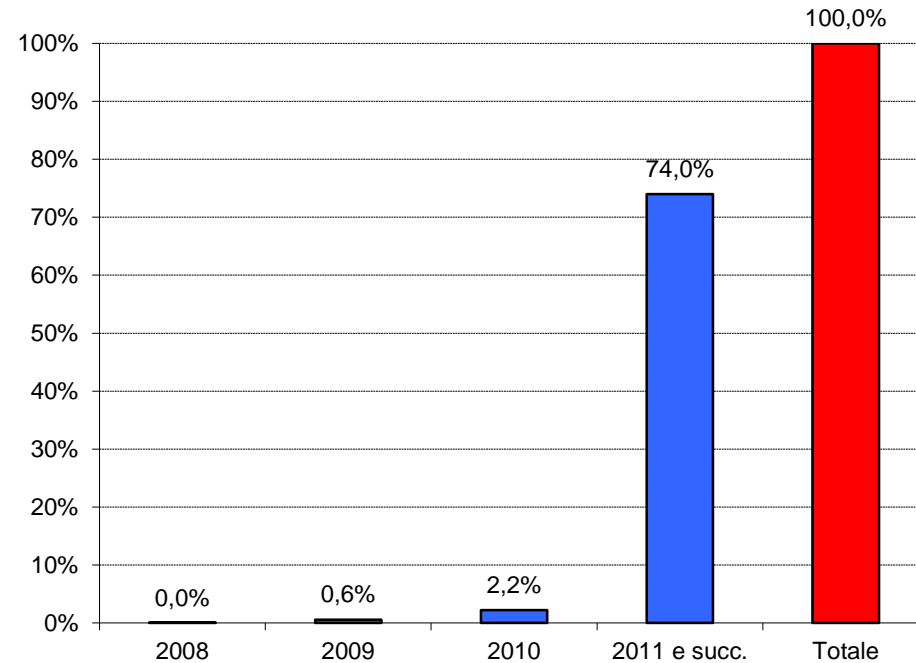


Andamento annuo spesa

Andamento annuo spesa (valori assoluti)



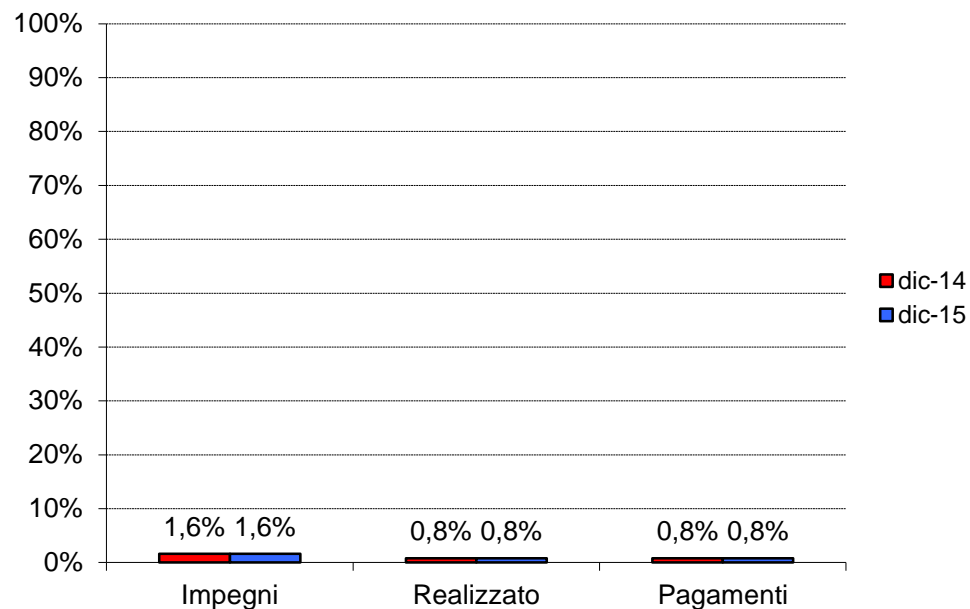
Andamento annuo spesa (valori percentuali cumulati)



4.6 APQ Mobilità – VI Atto Integrativo

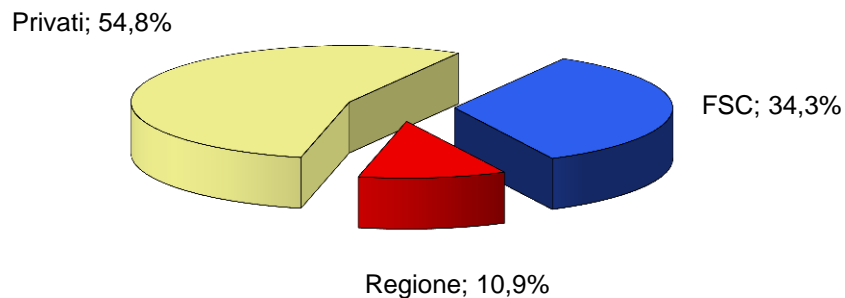
Codice: SARMU
Titolo: Mobilità – VI Atto Integrativo
Data Stipula: 13 dicembre 2010
N. di interventi: 1

		dic-14		dic-15
Stanziamenti	€	14.000.000	€	14.000.000
Impegni	€	225.023	€	225.023
Costo realizzato	€	111.042	€	111.042
Pagamenti	€	111.042	€	111.042



Fonte di finanziamento

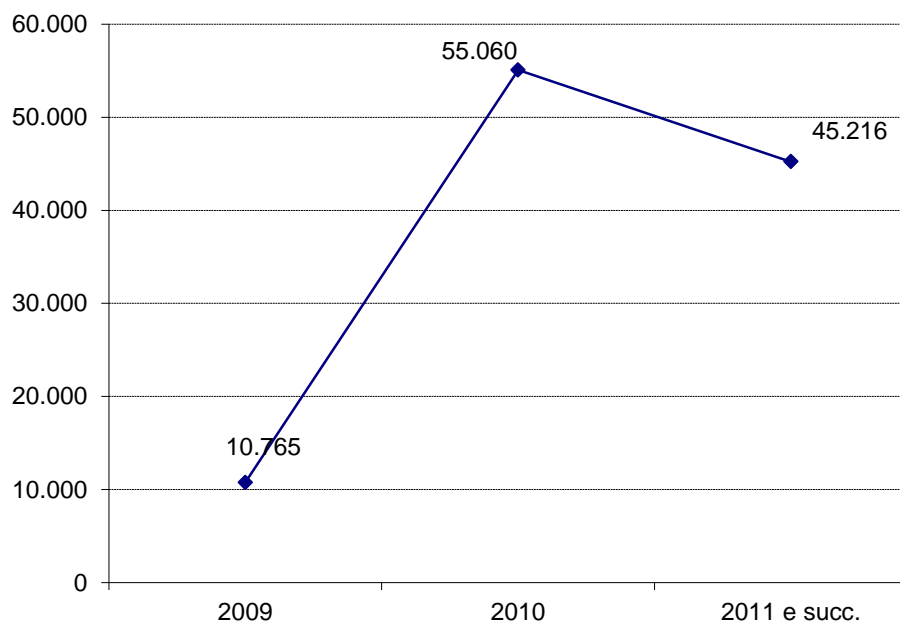
FSC (*): € 4.800.000
Regione: € 1.530.000
Privati: € 7.670.000



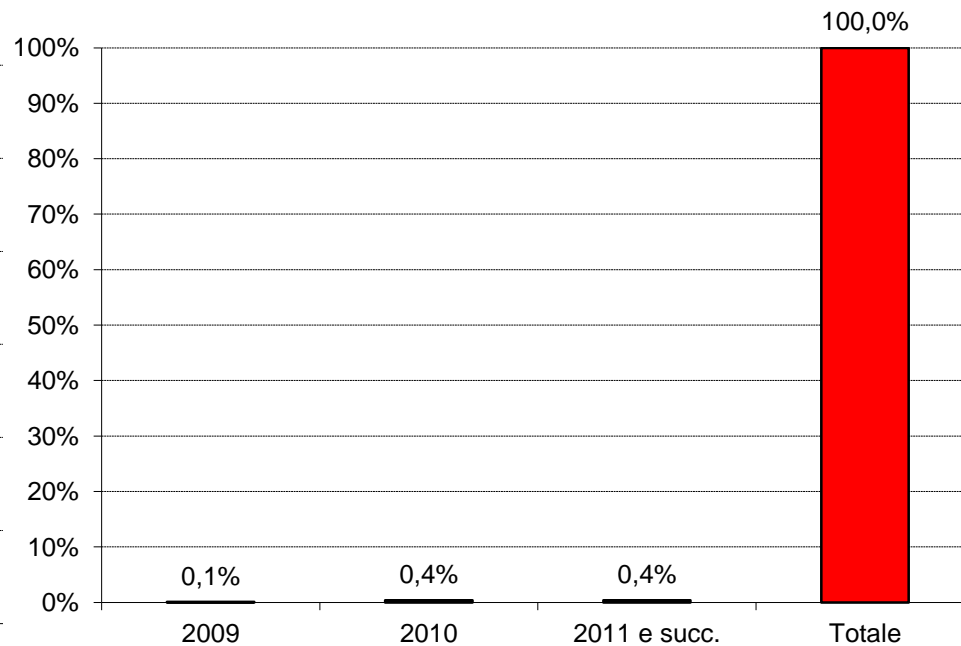
(* Delibere CIPE (FSC):
 17/03 (€ 4.800.000)

Andamento annuo spesa

Andamento annuo spesa (valori assoluti)



Andamento annuo spesa (valori percentuali cumulati)



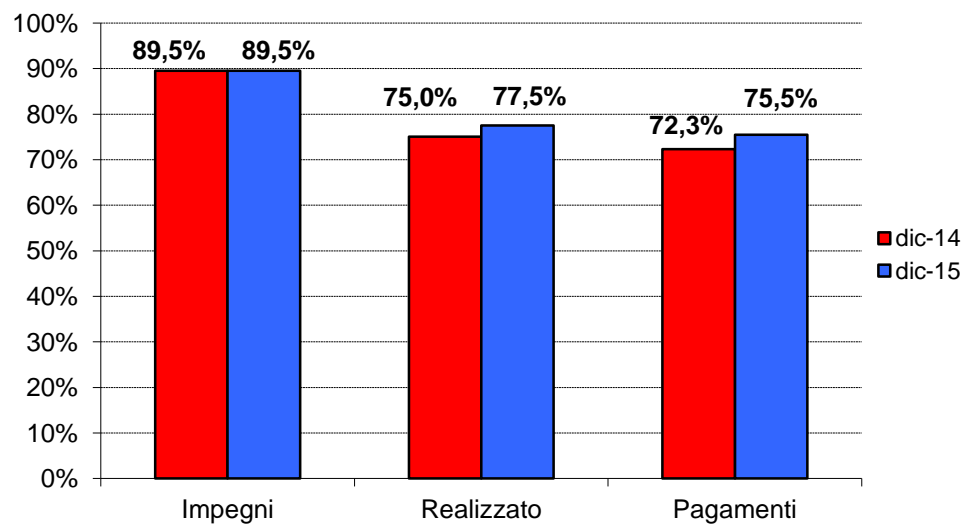
Scheda di sintesi

Si prevede la realizzazione di un programma integrato di interventi di difesa del Suolo, volti alla messa in sicurezza della rete stradale a rischio frana e delle aree a forte criticità idrogeologica, avendo quale quadro generale di riferimento il Piano Stralcio di Bacino per l'Assetto Idrogeologico (PAI).

Responsabile dell'Accordo: Direttore Generale Assessorato Lavori Pubblici

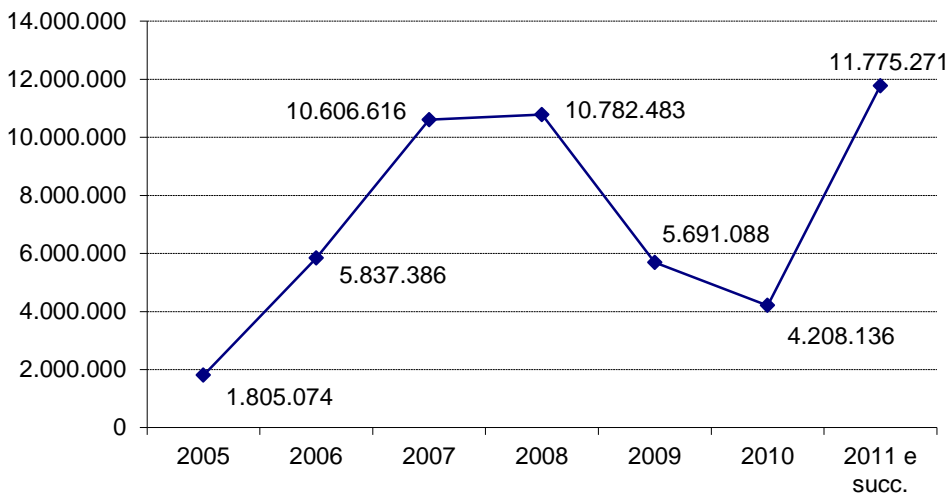
APQ	Data Stipula	N. Interventi
Originario	31 marzo 2004	44
2° Atto Integrativo	26 ottobre 2006	6
3° Atto Integrativo	26 ottobre 2007	13
	TOTALE	63

	dic-14	dic-15
Stanziamenti	€ 65.406.960	€ 65.406.960
Impegni	€ 58.541.348	€ 58.543.777
Costo realizzato	€ 49.081.406	€ 50.706.054
Pagamenti	€ 47.312.771	€ 49.373.508

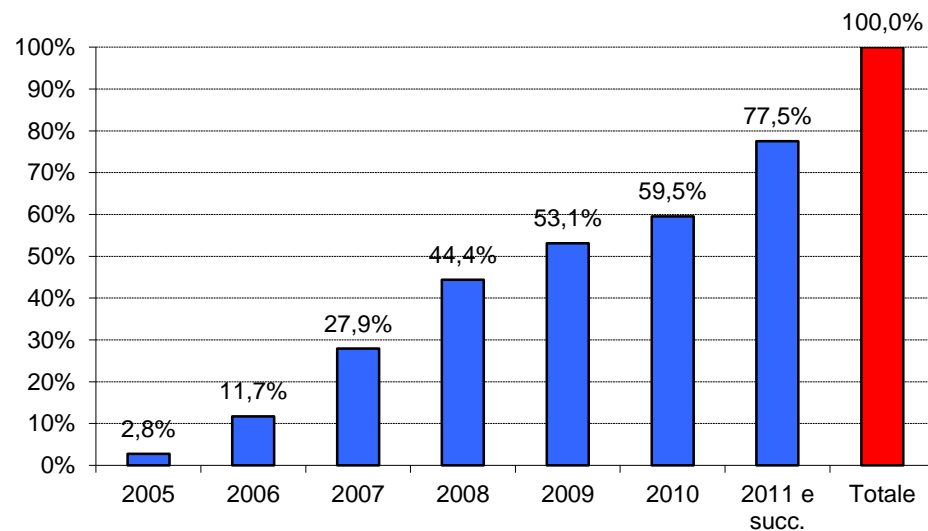


Andamento annuo spesa

Andamento annuo spesa (valori assoluti)



Andamento annuo spesa (valori percentuali cumulati)



5.1 APQ Difesa del suolo – Originario

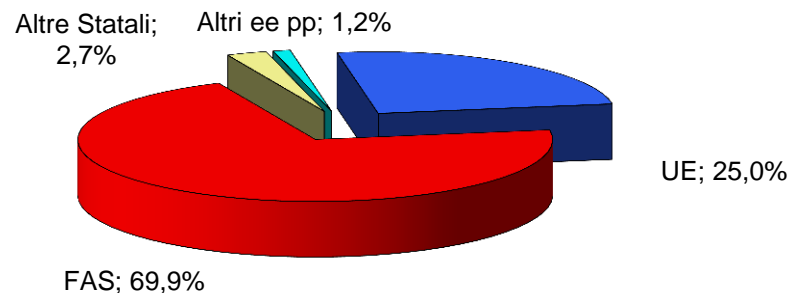
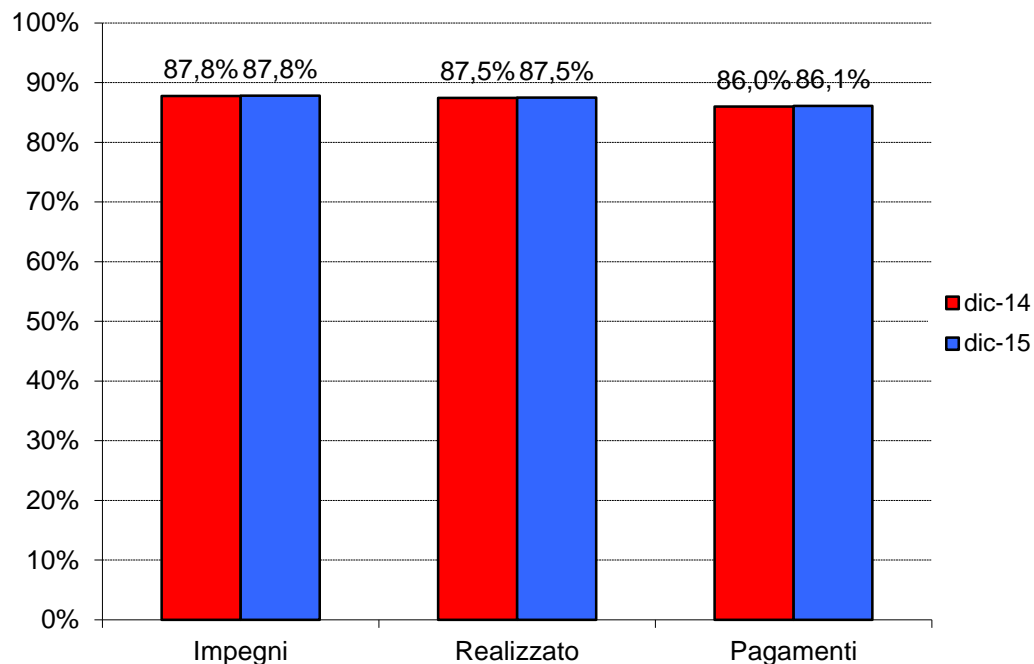
Codice: SARDS
Titolo: Difesa del Suolo
Data Stipula: 31 marzo 2004
N. di interventi: 44

	dic-14	dic-15
Stanziamenti	€ 42.616.960	€ 42.616.960
Impegni	€ 37.404.265	€ 37.415.668
Costo realizzato	€ 37.271.241	€ 37.283.431
Pagamenti	€ 36.645.093	€ 36.701.509

Fonte di finanziamento

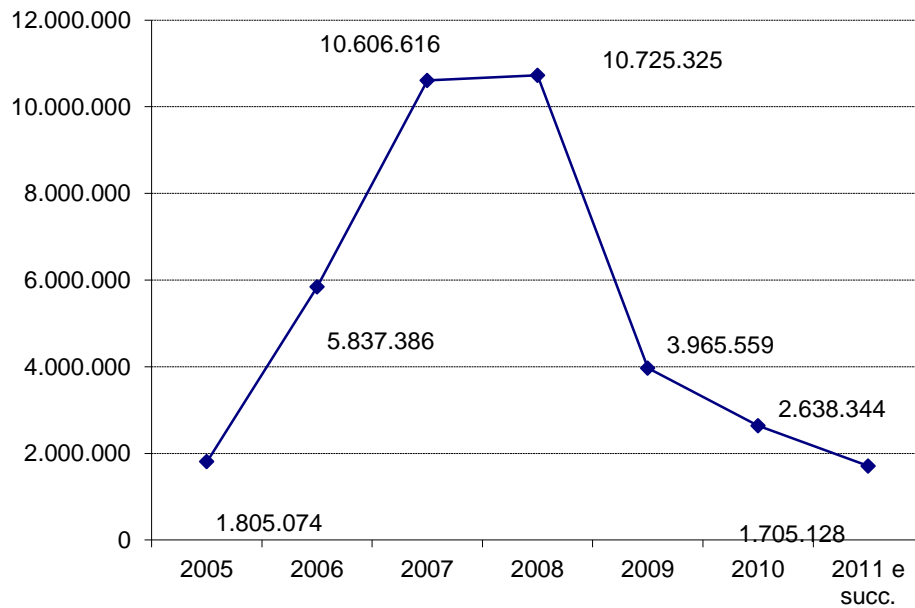
UE:	€ 10.651.147
FAS (*):	€ 29.793.796
Altre risorse statali:	€ 1.150.000
Regione:	€ 529.167
Altri enti pubblici:	€ 492.850
Privati:	€ -

(*) Delibere CIPE (FSC):
 17/03 (€ 29.793.796)

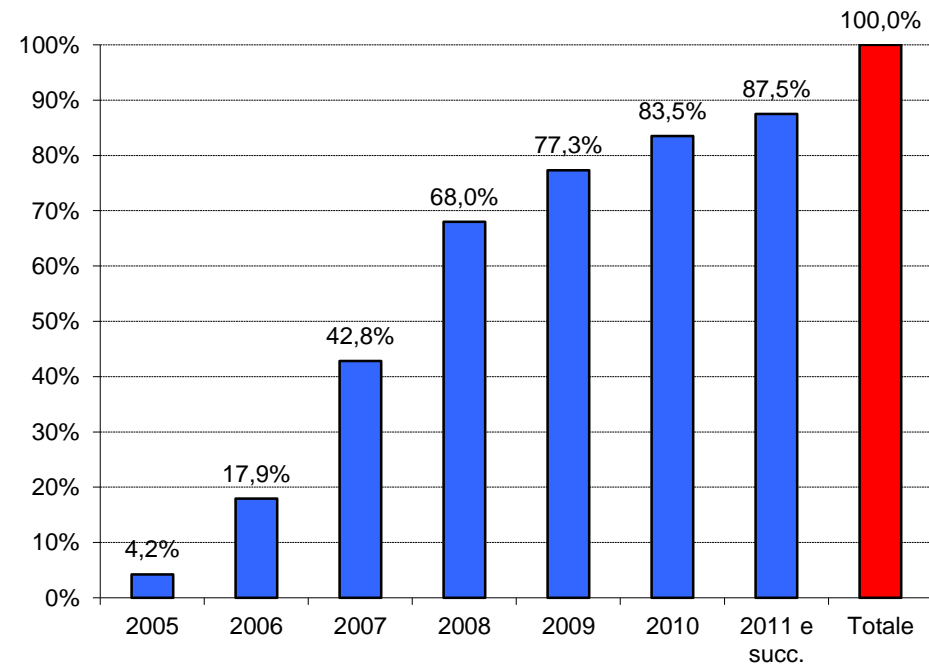


Andamento annuo spesa

Andamento annuo spesa (valori assoluti)



Andamento annuo spesa (valori percentuali cumulati)



5.2 APQ Difesa del suolo – Il Atto Integrativo

Codice: SARDT
Titolo: Difesa del Suolo – Il Atto Integrativo
Data Stipula: 26 ottobre 2006
N. di interventi: 6

	dic-14	dic-15
Stanziamenti	€ 15.200.000	€ 15.200.000
Impegni	€ 14.973.421	€ 14.973.421
Costo realizzato	€ 6.863.362	€ 8.197.315
Pagamenti	€ 5.856.986	€ 7.566.605

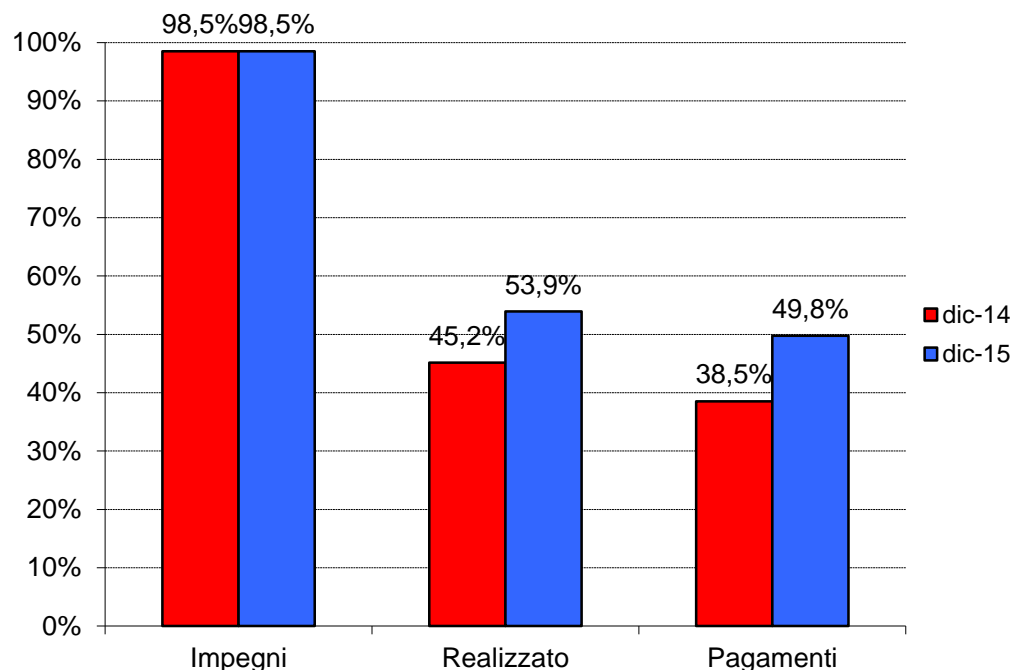
Fonte di finanziamento

UE:	€	-
FSC (*):	€	15.200.000
Altre risorse statali:	€	-
Regione:	€	-
Altri enti pubblici:	€	-
Privati:	€	-


(*) Delibere CIPE (FSC):

35/05 (€ 1.100.000)

3/06 (€ 14.100.000)

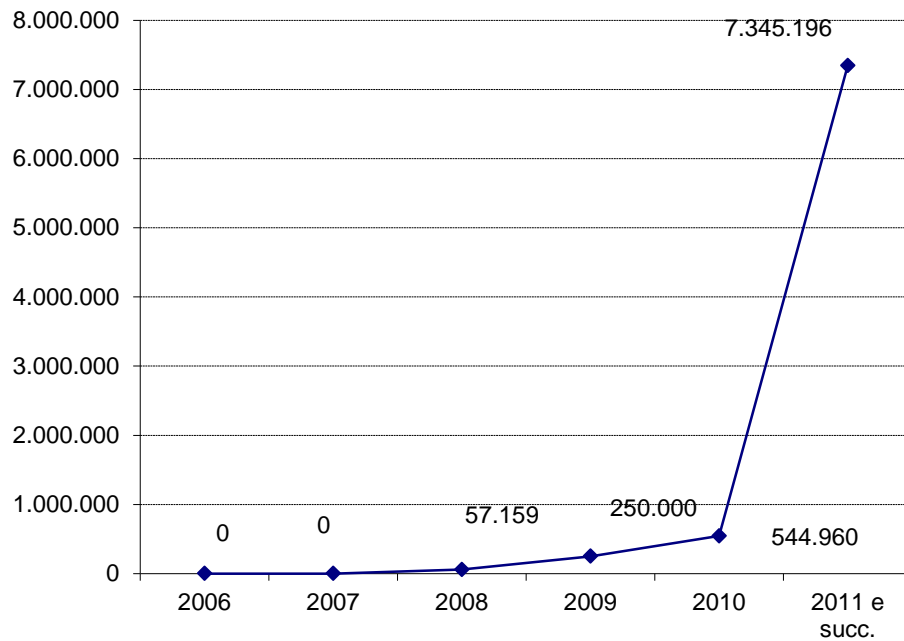


FSC; 100,0%

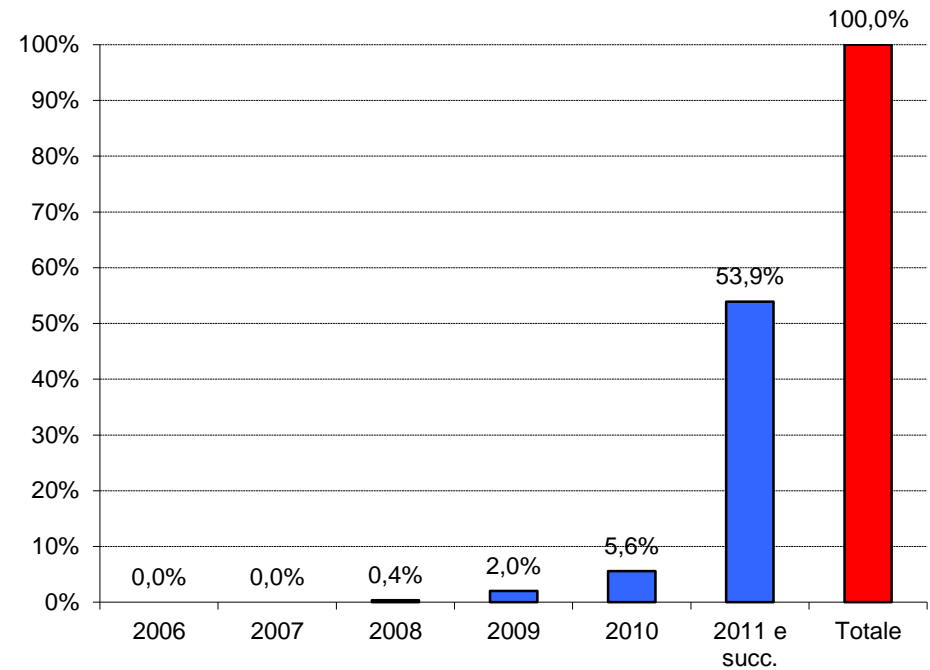


Andamento annuo spesa

Andamento annuo spesa (valori assoluti)



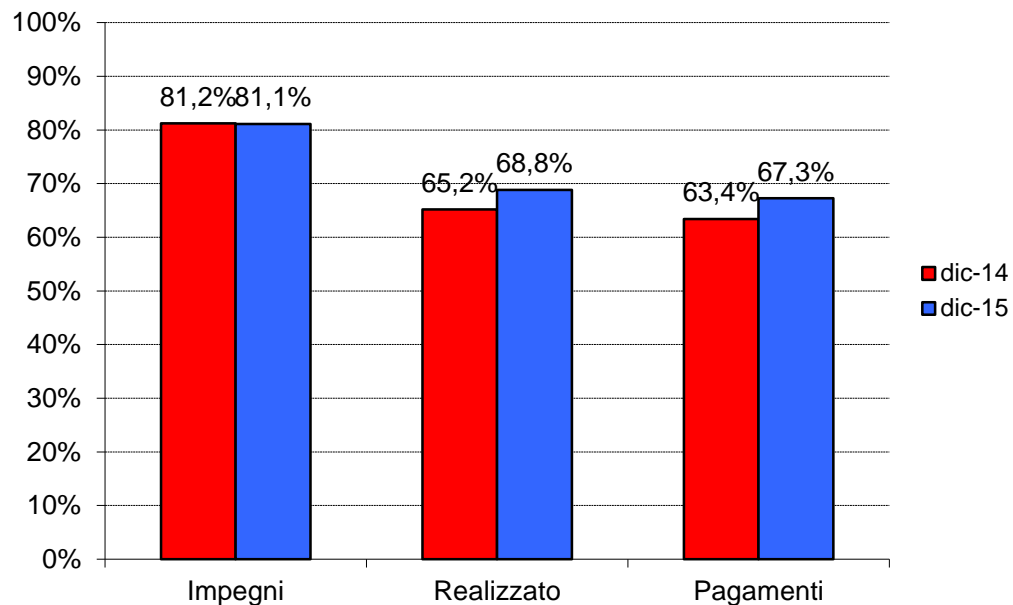
Andamento annuo spesa (valori percentuali cumulati)



5.3 APQ Difesa del suolo – III Atto Integrativo

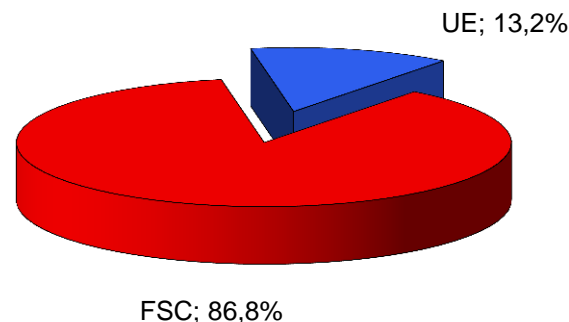
Codice: SARDU
Titolo: Difesa del Suolo – III Atto Integrativo
Data Stipula: 26 ottobre 2007
N. di interventi: 13

	dic-14	dic-15
Stanziamenti	€ 7.590.000	€ 7.590.000
Impegni	€ 6.163.662	€ 6.154.688
Costo realizzato	€ 4.946.804	€ 5.225.309
Pagamenti	€ 4.810.692	€ 5.105.394



Fonte di finanziamento

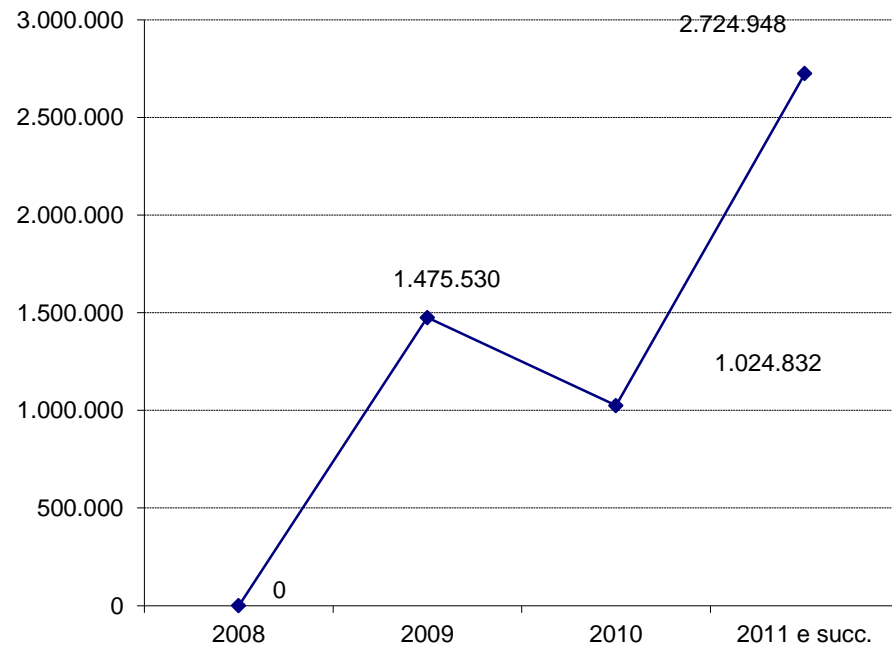
UE:	€ 1.000.000
FSC (*):	€ 6.590.000
Altre risorse statali:	€ -
Regione:	€ -
Altri enti pubblici:	€ -
Privati:	€ -



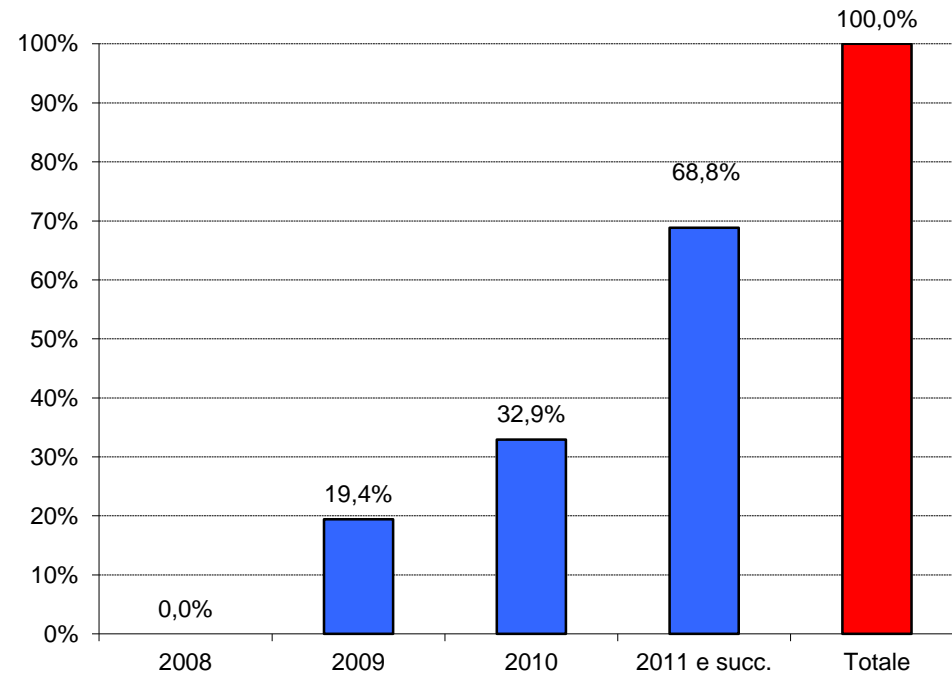
(*) Delibere CIPE (FSC):
 3/06 (€ 6.590.000)

Andamento annuo spesa

Andamento annuo spesa (valori assoluti)



Andamento annuo spesa (valori percentuali cumulati)



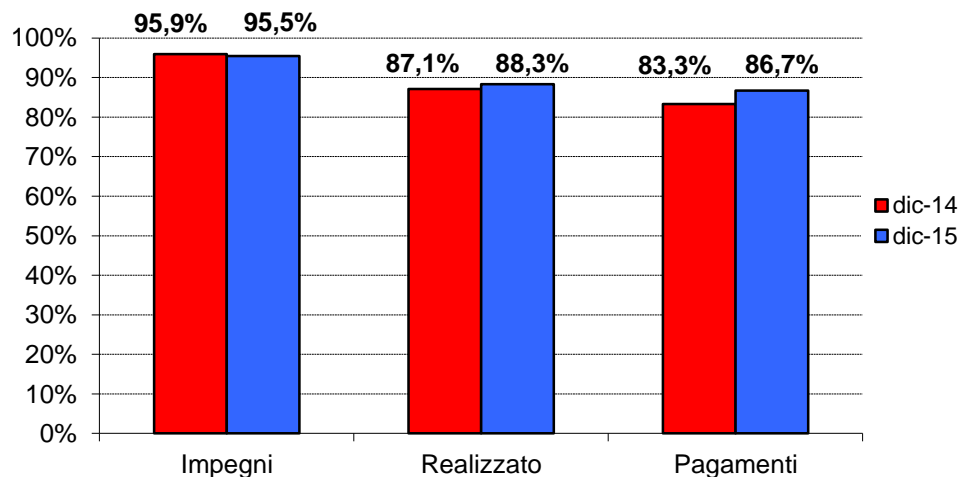
Scheda di sintesi

Attraverso la realizzazione di programmi di diffusione e consolidamento, su tutto il territorio regionale, delle opportunità offerte dall'uso delle tecnologie ICT, si prevede di favorire il rapido adeguamento della Pubblica Amministrazione ai nuovi compiti richiesti ed ai nuovi servizi offerti ai cittadini, nonché di sviluppare azioni tese a garantire un accesso alla rete più economico, più rapido e sicuro, oltre che a sostenere un forte investimento nelle risorse umane e nella loro formazione.

Responsabile dell'Accordo: Direttore Generale Assessorato Affari Generali

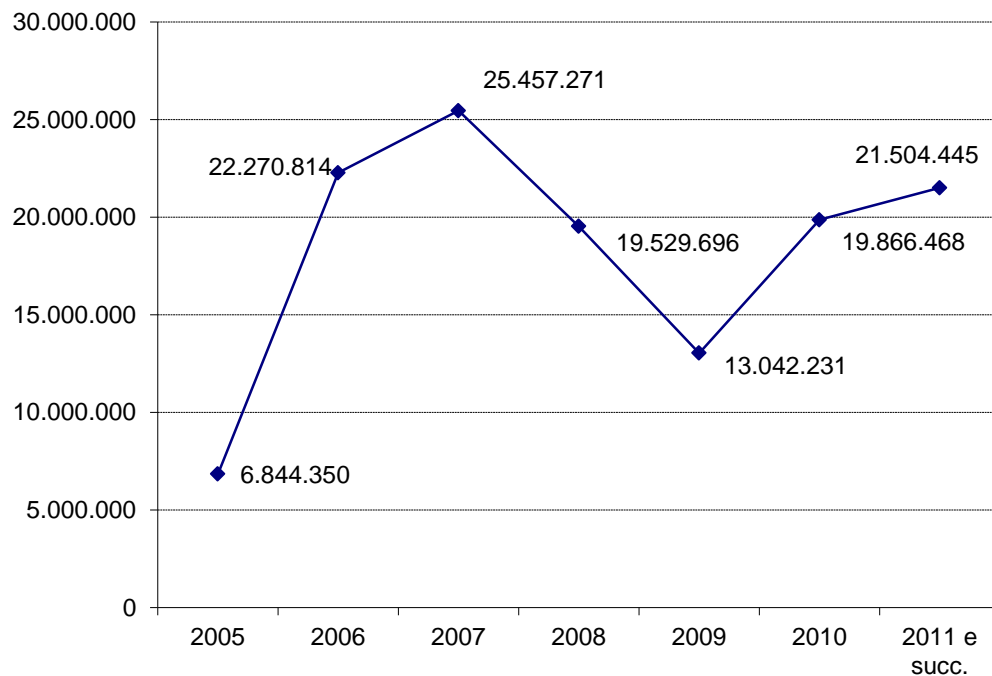
APQ	Data Stipula	N. Interventi
Originario	28 dicembre 2004	15
1° Atto Integrativo	13 aprile 2005	5
2° Atto Integrativo	15 dicembre 2005	4
3° Atto Integrativo	30 luglio 2007	11
4° Atto Integrativo	27 maggio 2010	2
TOTALE		37

	dic-14	dic-15
Stanziamanti	€ 145.552.787	€ 145.558.787
Impegni	€ 139.628.915	€ 138.945.817
Costo realizzato	€ 126.741.888	€ 128.515.275
Pagamenti	€ 121.205.332	€ 126.213.412

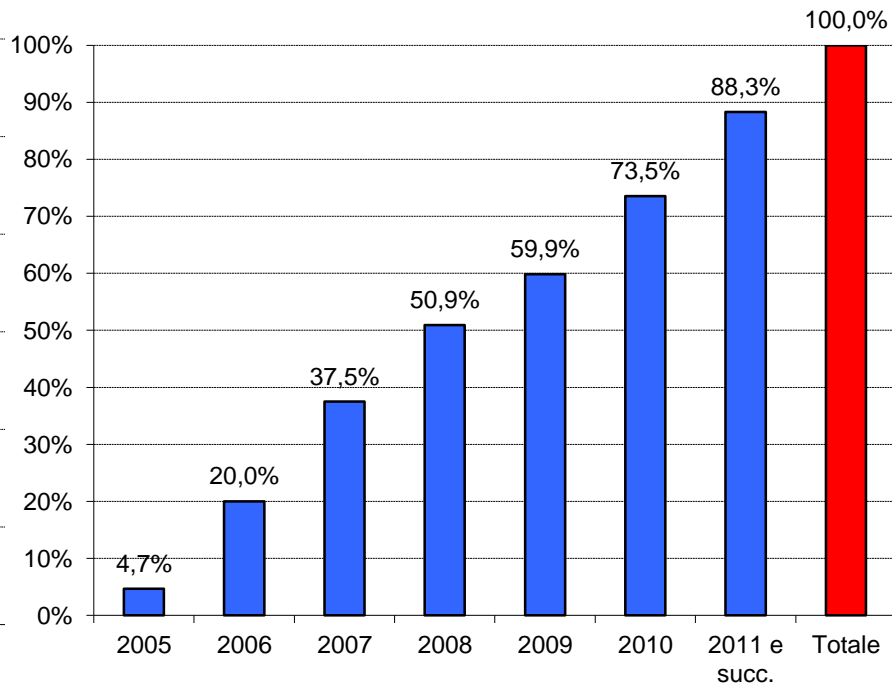


Andamento annuo spesa

Andamento annuo spesa (valori assoluti)



Andamento annuo spesa (valori percentuali cumulati)



6.1 APQ Società dell'informazione – Originario

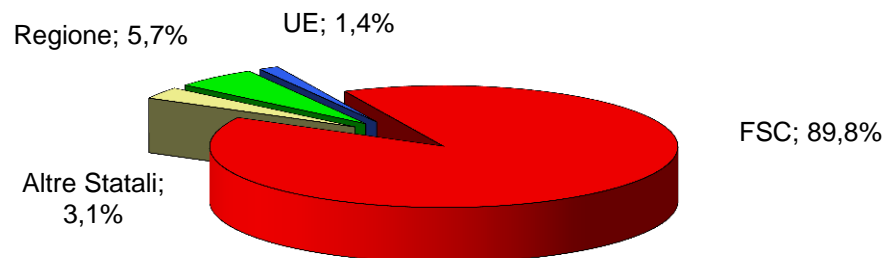
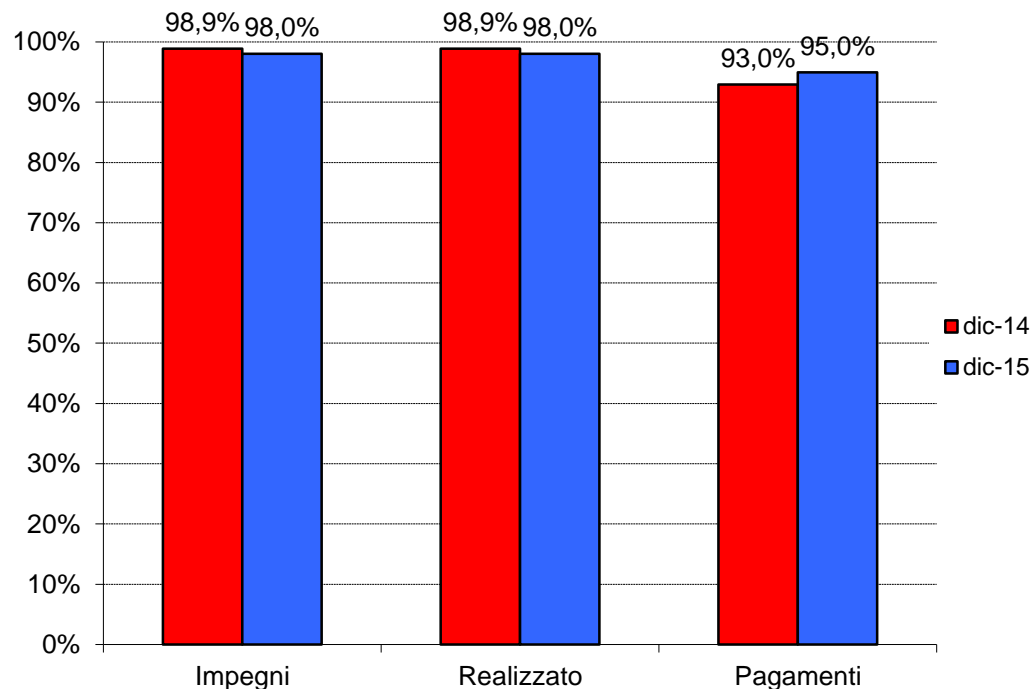
Codice: SARSI
Titolo: Società dell'Informazione
Data Stipula: 28 dicembre 2004
N. di interventi: 15

	dic-14	dic-15
Stanziamenti	€ 58.163.506	€ 58.163.506
Impegni	€ 57.528.009	€ 57.012.549
Costo realizzato	€ 57.525.529	€ 57.010.068
Pagamenti	€ 54.070.277	€ 55.246.453

Fonte di finanziamento

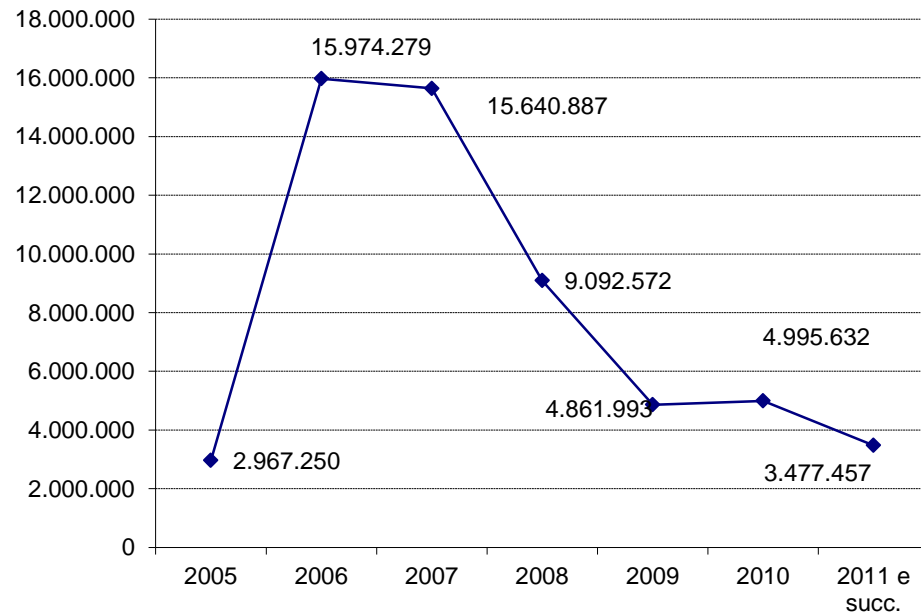
UE:	€ 793.000
FSC (*):	€ 52.248.506
Altre risorse statali:	€ 1.811.000
Regione:	€ 3.311.000
Altri enti pubblici:	€ -
Privati:	€ -

(*) Delibere CIPE (FSC):
 17/03 (€ 52.248.506)

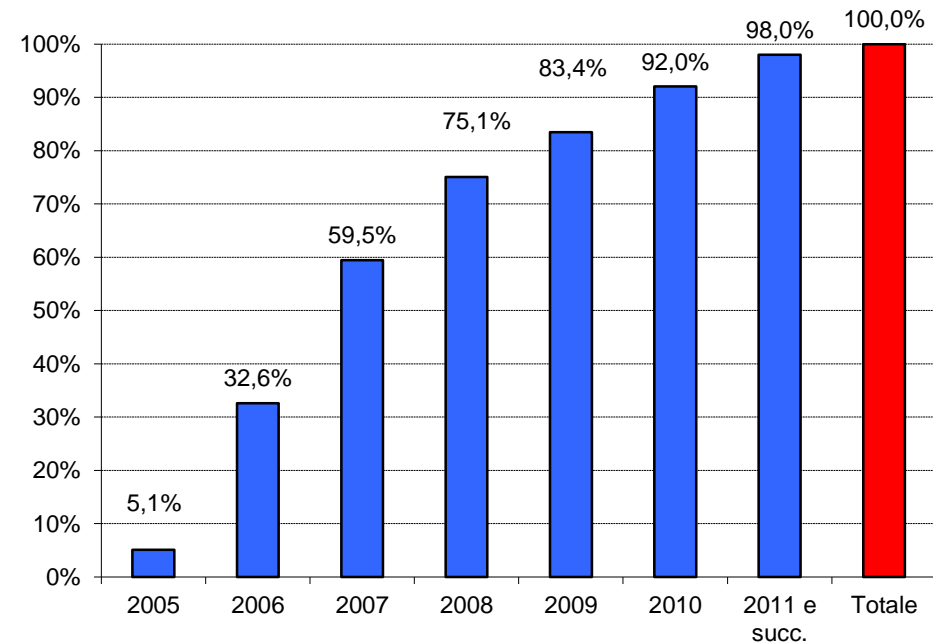


Andamento annuo spesa

Andamento annuo spesa (valori assoluti)



Andamento annuo spesa (valori percentuali cumulati)



6.2 APQ Società dell'informazione – I Atto Integrativo

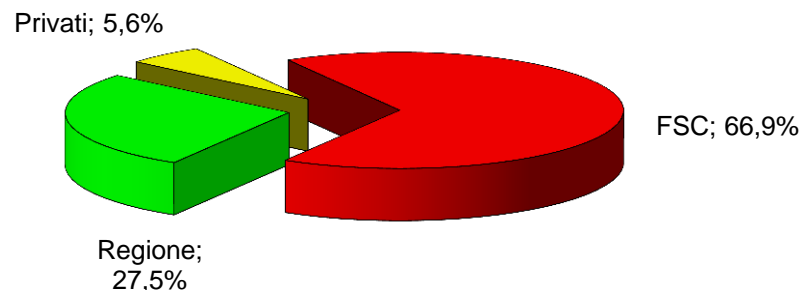
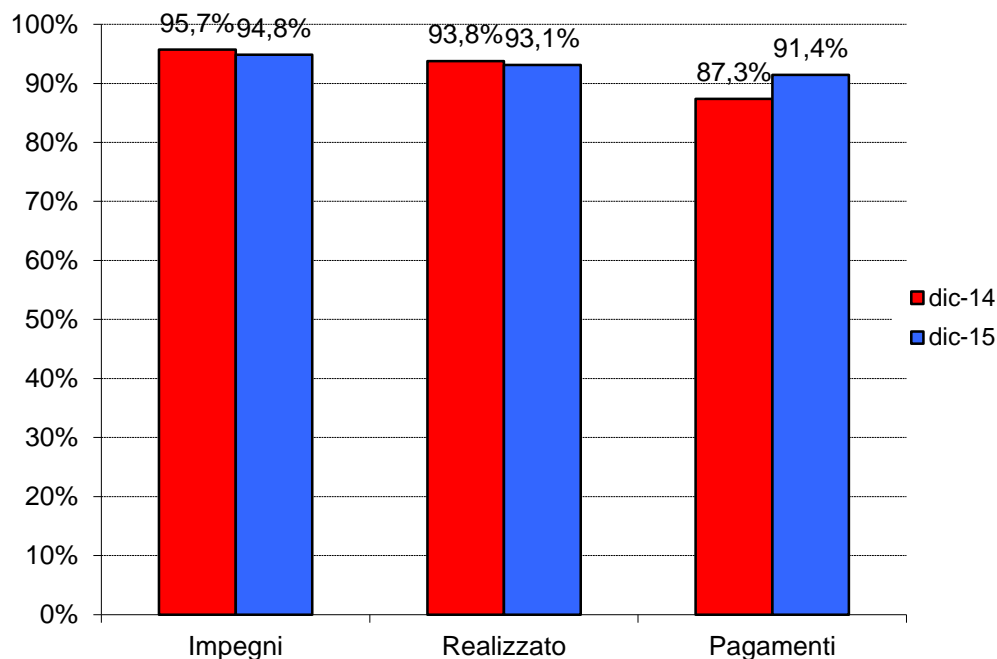
Codice: SARSJ
Titolo: Società dell'Informazione – I A.I.
Data Stipula: 13 aprile 2005
N. di interventi: 5

	dic-14	dic-15
Stanziamenti	€ 32.190.135	€ 32.190.135
Impegni	€ 30.807.901	€ 30.528.193
Costo realizzato	€ 30.188.186	€ 29.973.466
Pagamenti	€ 28.116.907	€ 29.435.217

Fonte di finanziamento

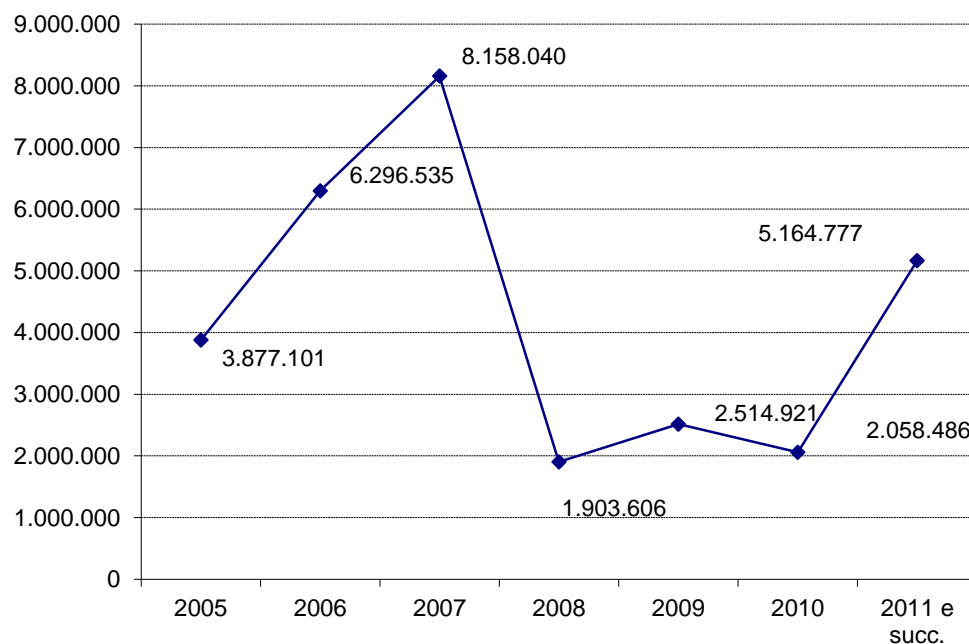
UE:	€ -
FSC (*):	€ 21.530.135
Altre risorse statali:	€ -
Regione:	€ 8.860.000
Altri enti pubblici:	€ -
Privati:	€ 1.800.000

(*) Delibere CIPE (FSC):
 17/03 (€ 21.530.135)

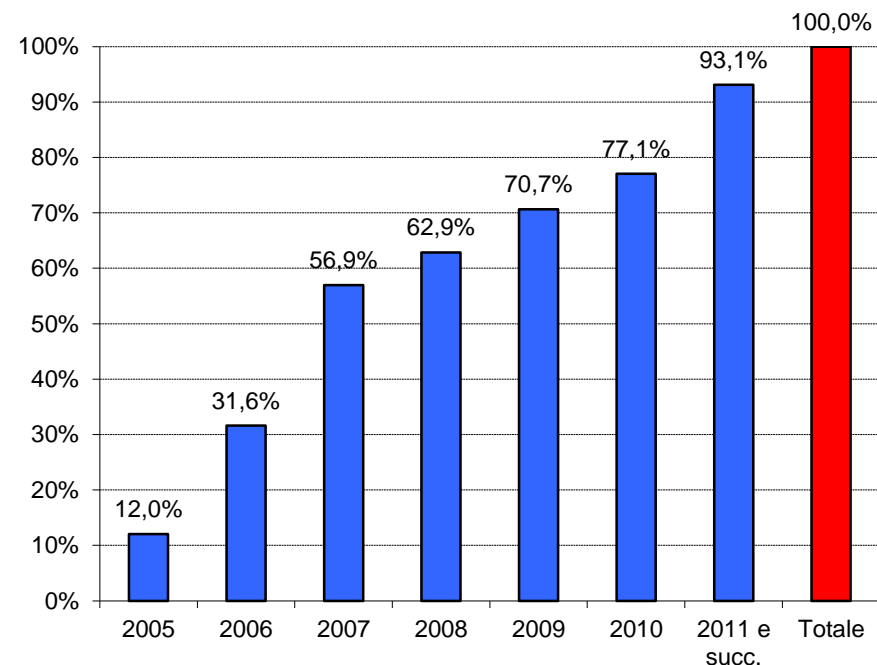


Andamento annuo spesa

Andamento annuo spesa (valori assoluti)



Andamento annuo spesa (valori percentuali cumulati)



6.3 APQ Società dell'informazione – Il Atto Integrativo

Codice: SARSK
Titolo: Società dell'Informazione – Il A.I.
Data Stipula: 15 dicembre 2005
N. di interventi: 4

	dic-14	dic-15
Stanziamanti	€ 27.960.418	€ 27.966.418
Impegni	€ 27.664.814	€ 27.784.816
Costo realizzato	€ 17.459.724	€ 19.963.292
Pagamenti	€ 17.459.724	€ 19.963.292

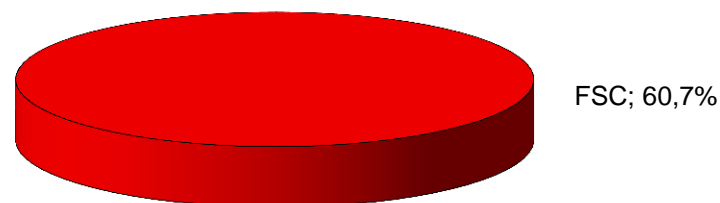
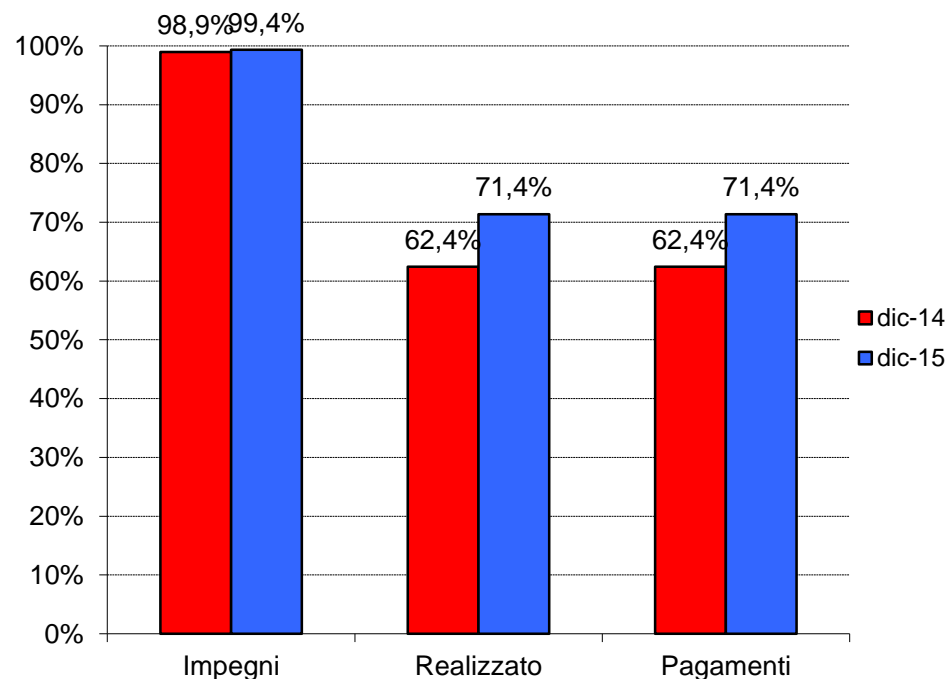
Fonte di finanziamento

UE:	€ 11.000.000
FSC (*):	€ 16.966.418
Altre risorse statali:	€ -
Regione:	€ -
Altri enti pubblici:	€ -
Privati:	€ -

(*) Delibere CIPE (FSC):

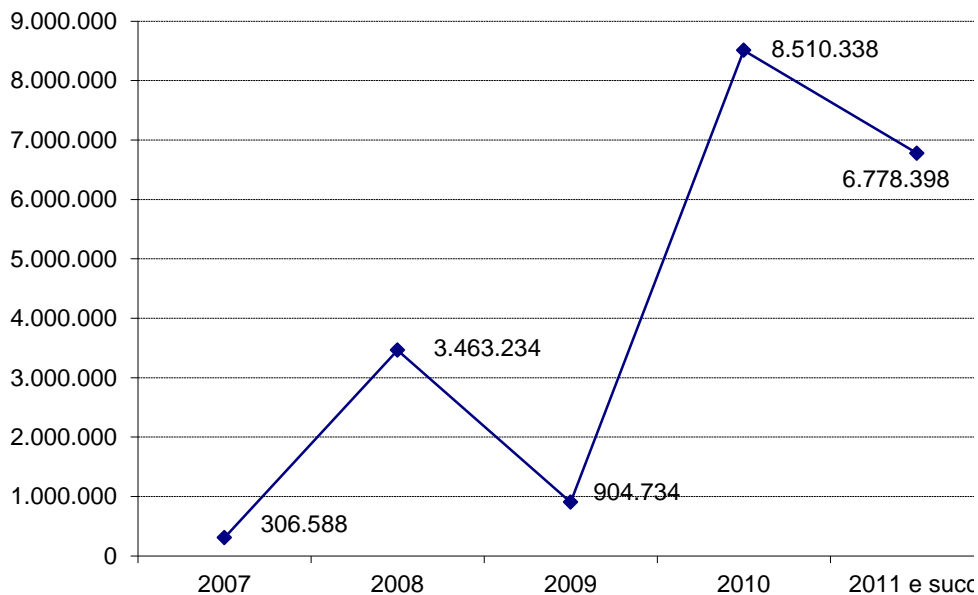
20/04 (€ 10.966.418)

3/06 (€ 6.000.000)

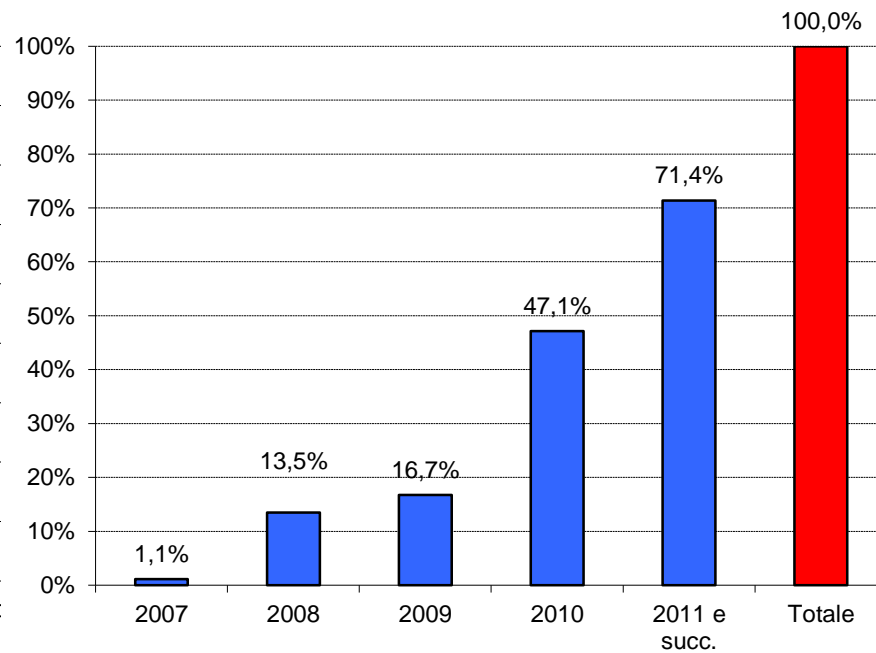


Andamento annuo spesa

Andamento annuo spesa (valori assoluti)



Andamento annuo spesa (valori percentuali cumulati)



Codice: SARSW
Titolo: Società dell'Informazione – III A.I.
Data Stipula: 30 luglio 2007
N. di interventi: 11

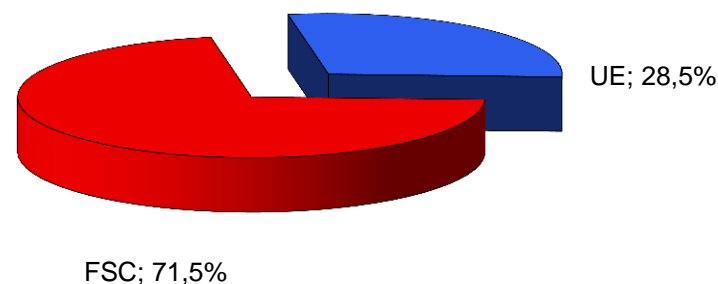
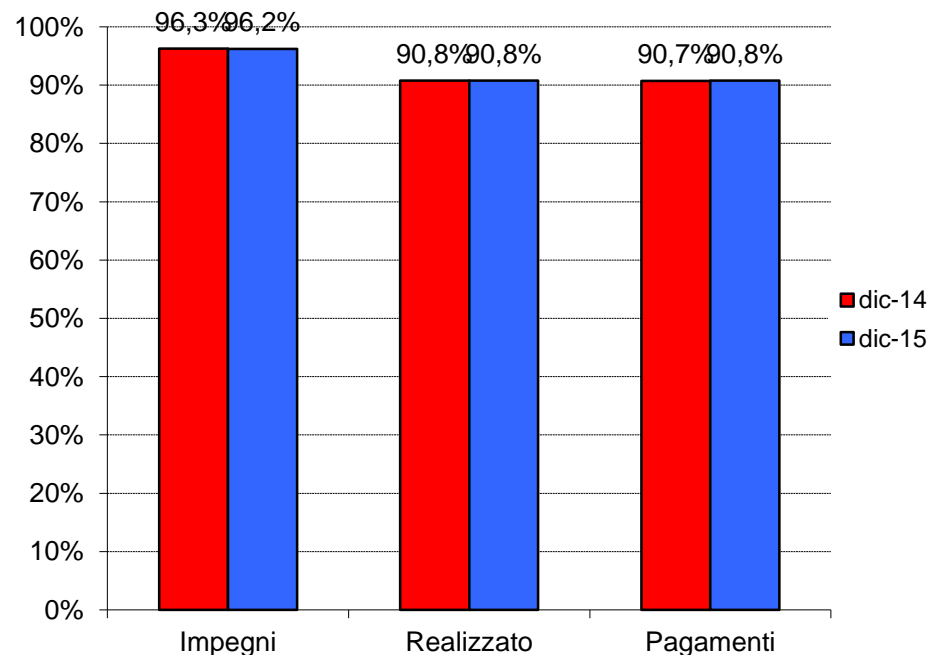
	dic-14	dic-15
Stanziamenti	€ 17.540.000	€ 17.540.000
Impegni	€ 16.882.671	€ 16.874.738
Costo realizzato	€ 15.920.968	€ 15.920.968
Pagamenti	€ 15.910.942	€ 15.920.968

Fonte di finanziamento

UE:	€ 5.000.000
FSC (*):	€ 12.540.000
Altre risorse statali:	€ -
Regione:	€ -
Altri enti pubblici:	€ -
Privati:	€ -

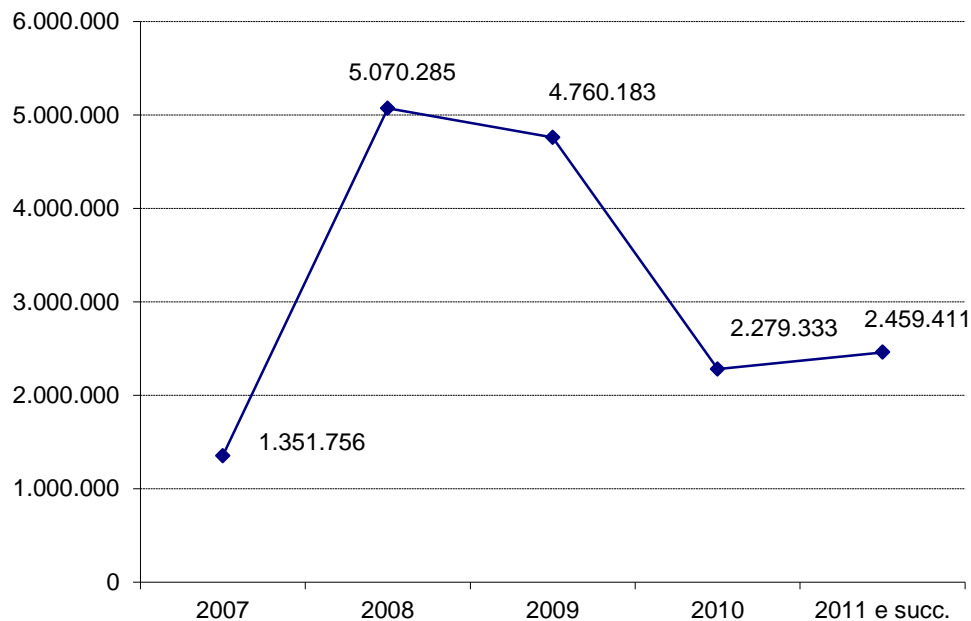
(*) Delibere CIPE (FSC):

20/04 (€ 5.160.000)
 35/05 (€ 80.000)
 3/06 (€ 7.300.000)

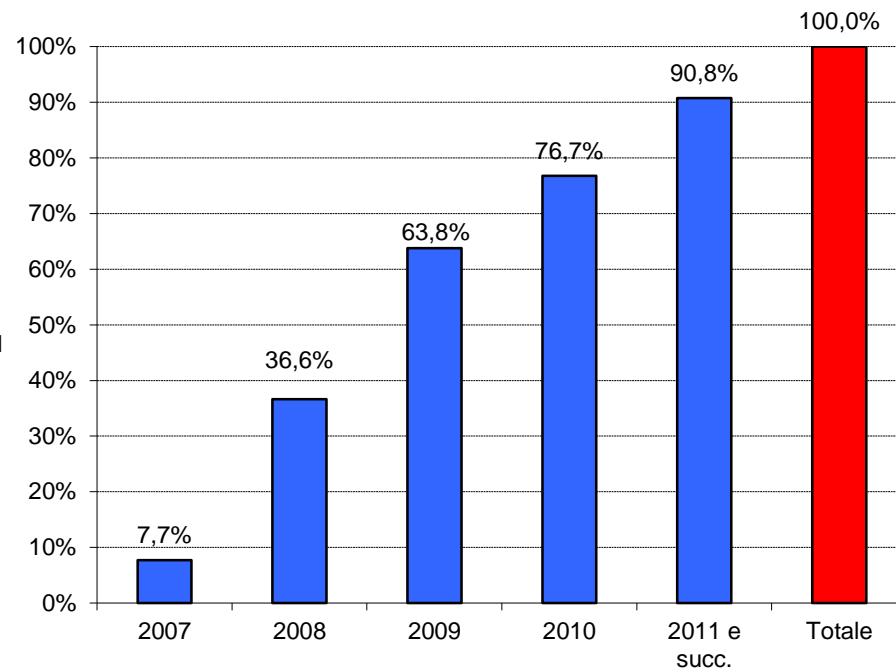


Andamento annuo spesa

Andamento annuo spesa (valori assoluti)



Andamento annuo spesa (valori percentuali cumulati)



6.5 APQ Società dell'informazione – IV Atto integrativo

Codice: SARSV
Titolo: Società dell'Informazione – IV A.I.
Data Stipula: 27 maggio 2010
N. di interventi: 2

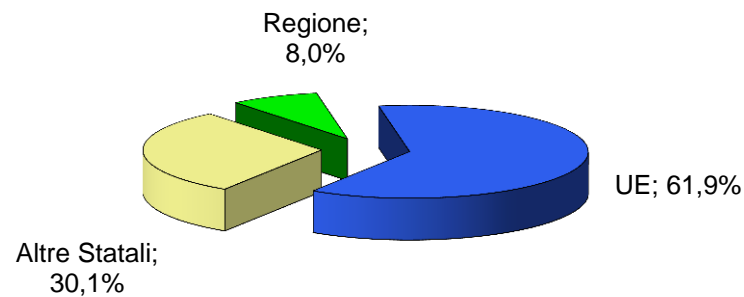
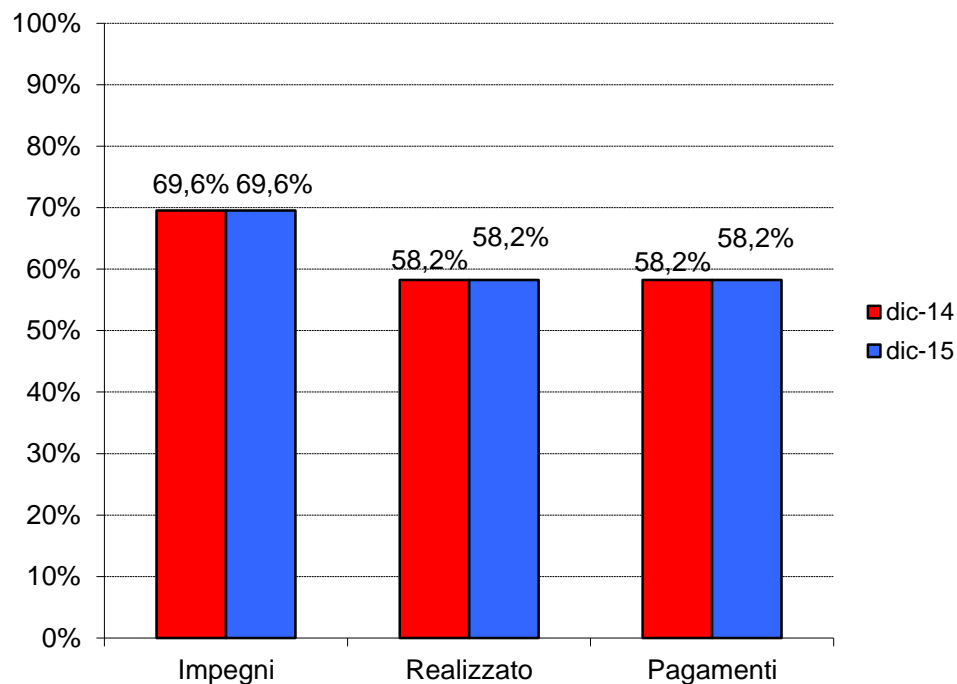
	dic-14	dic-15
Stanziamenti	€ 9.698.728	€ 9.698.728
Impegni	€ 6.745.520	€ 6.745.520
Costo realizzato	€ 5.647.482	€ 5.647.482
Pagamenti	€ 5.647.482	€ 5.647.482

Fonte di finanziamento

UE:	€ 6.000.000
FSC (*):	€ -
Altre risorse statali:	€ 2.923.728
Regione:	€ 775.000
Altri enti pubblici:	€ -
Privati:	€ -

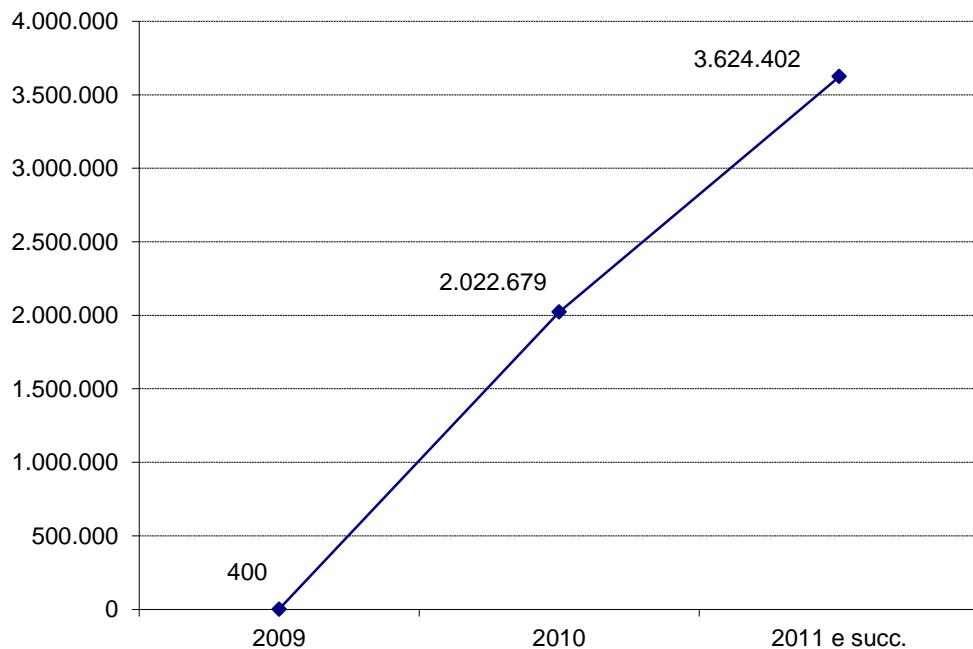
(*) Delibere CIPE (FSC):

-

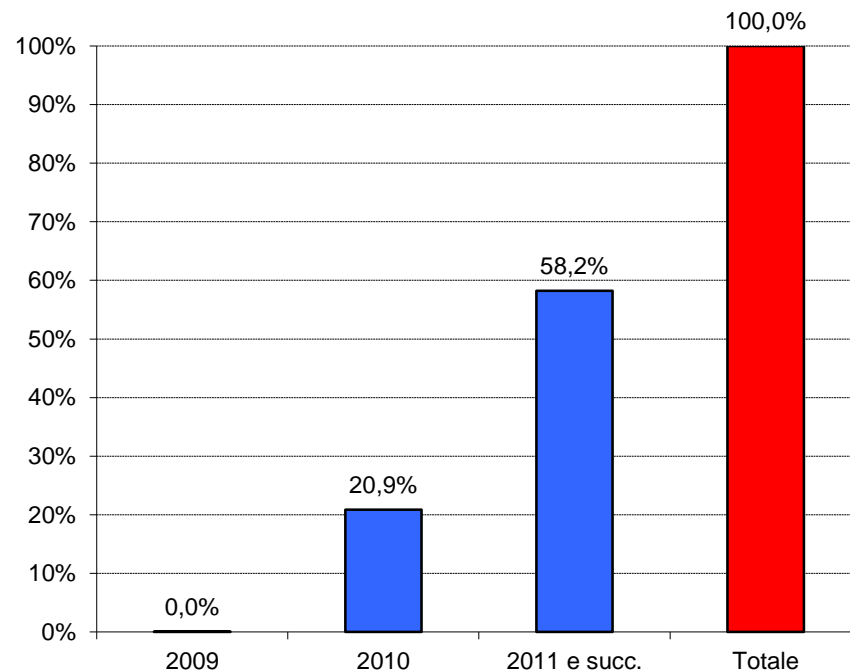


Andamento annuo spesa

Andamento annuo spesa (valori assoluti)



Andamento annuo spesa (valori percentuali cumulati)



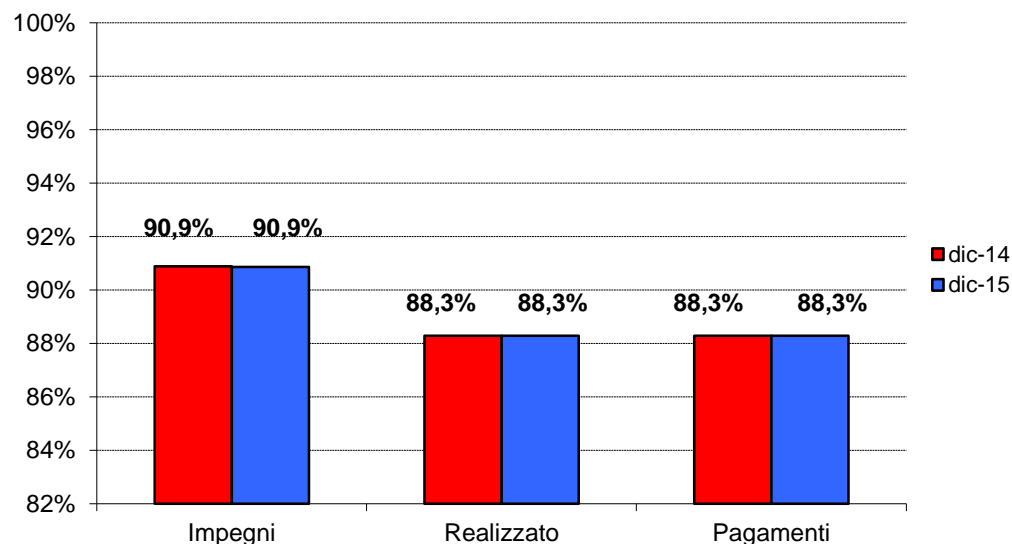
Scheda di sintesi

È prevista la realizzazione di un programma comprendente interventi infrastrutturali finalizzato alla programmazione ed all'attuazione di iniziative per l'accrescimento della dotazione strutturale e infrastrutturale dei comuni capoluogo e delle reti di città piccole e medie.

Responsabile dell'Accordo: Direttore Generale Assessorato Enti Locali

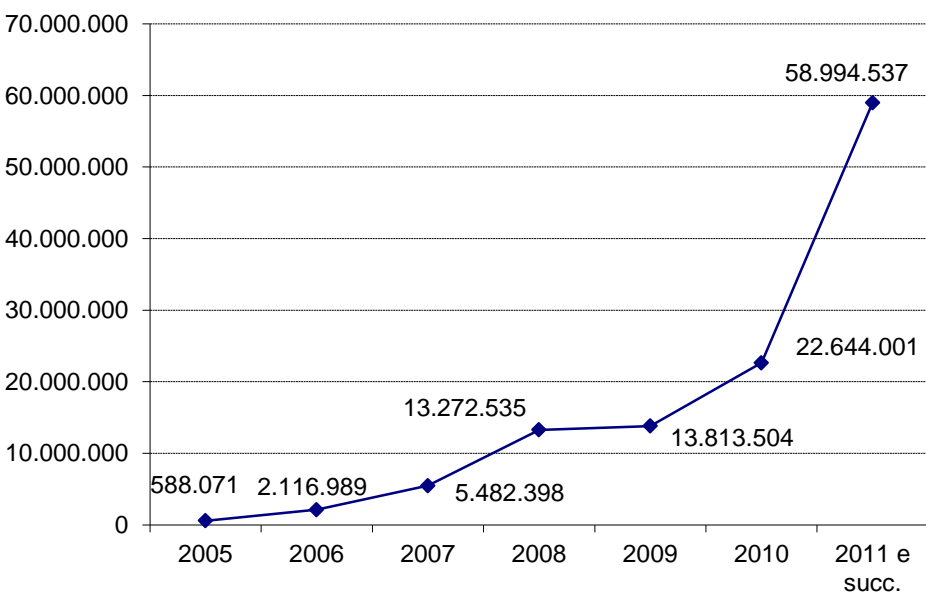
APQ	Data Stipula	N. Interventi
Originario	30 marzo 2005	19
1° Atto Integrativo	12 febbraio 2007	16
2° Atto Integrativo	29 novembre 2007	32
TOTALE		67

	dic-14	dic-15
Stanziamenti	€ 132.447.870	€ 132.447.870
Impegni	€ 120.375.705	€ 120.349.100
Costo realizzato	€ 116.932.987	€ 116.932.987
Pagamenti	€ 116.932.872	€ 116.932.872

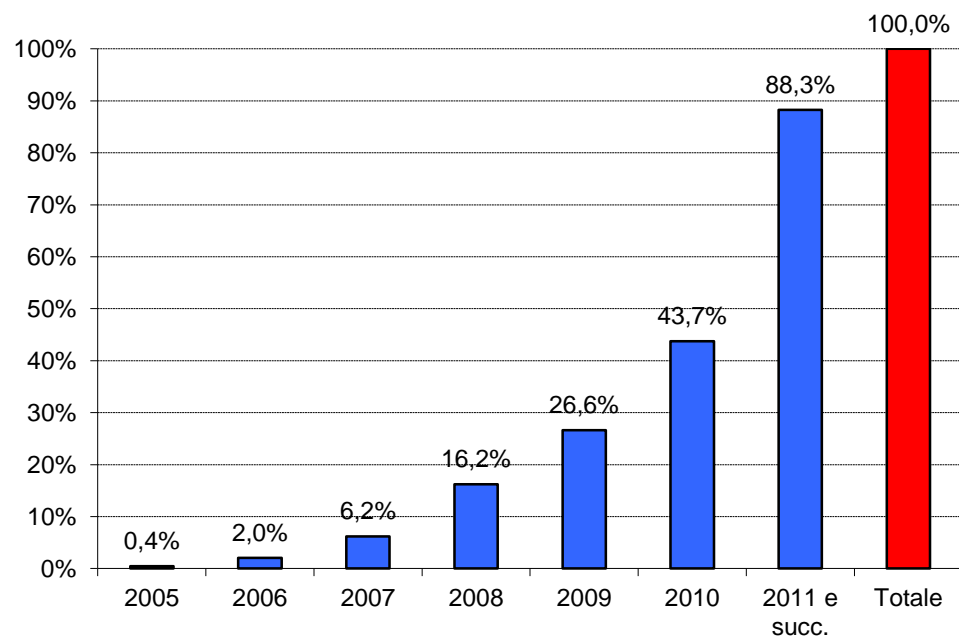


Andamento annuo spesa

Andamento annuo spesa (valori assoluti)



Andamento annuo spesa (valori percentuali cumulati)



7.1 APQ Aree Urbane – Originario

Codice: SARAU
Titolo: Accelerazione della spesa nelle Aree Urbane
Data Stipula: 30 marzo 2005
N. di interventi: 19

	dic-14	dic-15
Stanziamanti	€ 44.314.324	€ 44.314.324
Impegni	€ 43.032.948	€ 43.032.484
Costo realizzato	€ 42.612.025	€ 42.612.025
Pagamenti	€ 42.612.025	€ 42.612.025

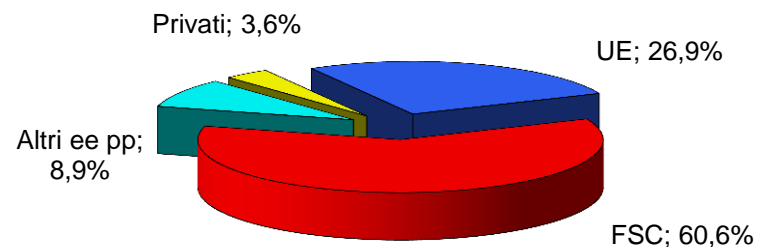
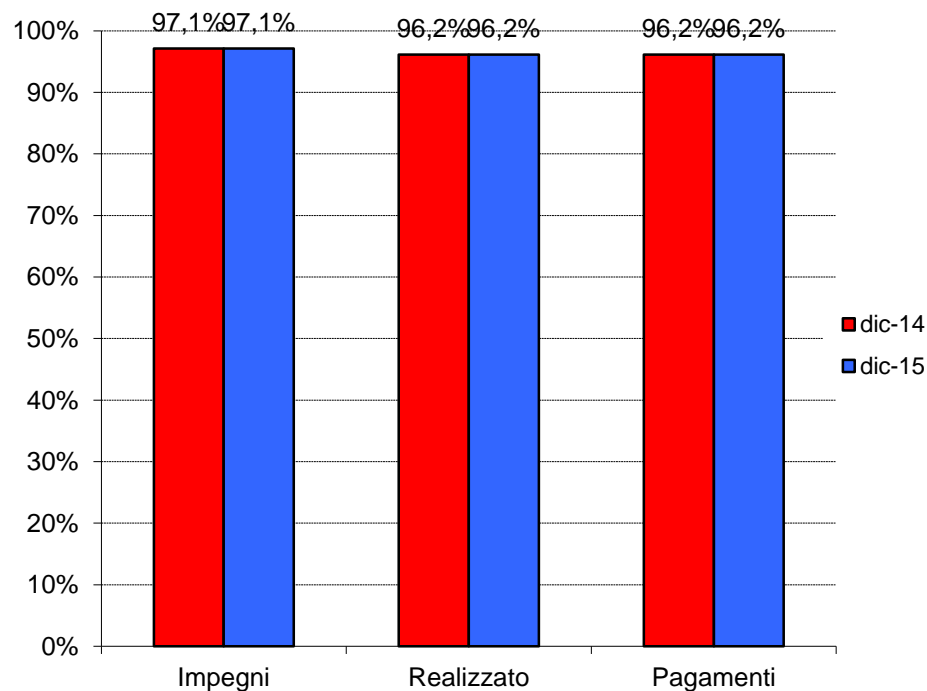
Fonte di finanziamento

UE:	€ 11.927.459
FSC (*):	€ 26.833.100
Altre risorse statali:	€ -
Regione:	€ -
Altri enti pubblici:	€ 3.953.766
Privati:	€ 1.600.000

(*) Delibere CIPE (FSC):

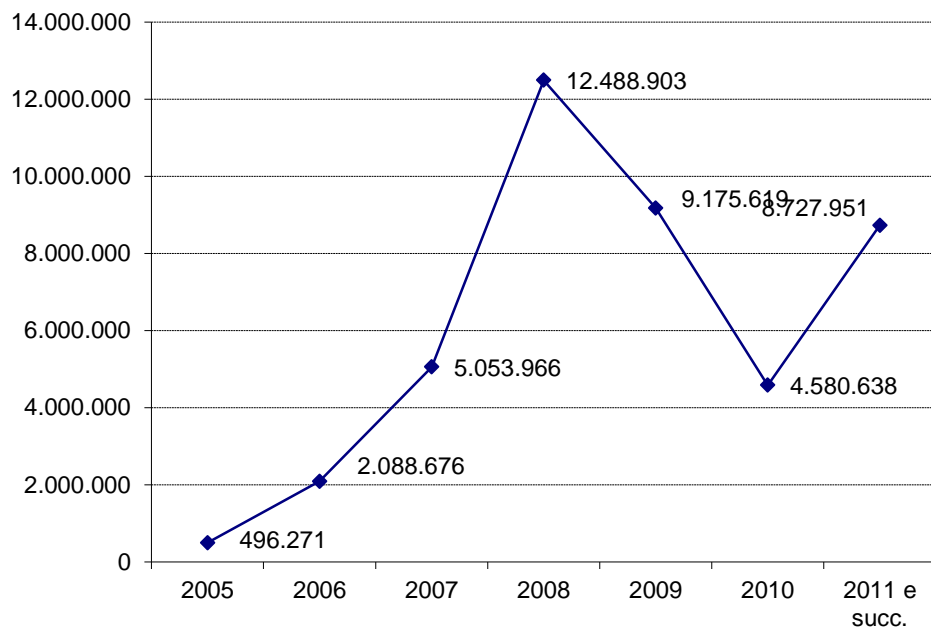
20/04 (€ 24.813.009)

35/05 (€ 2.020.091)

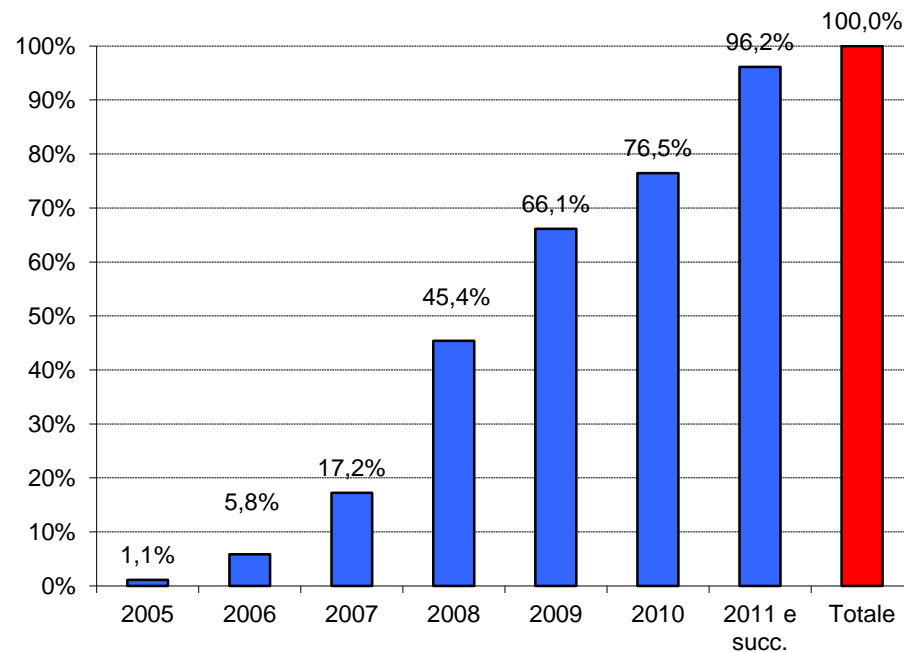


Andamento annuo spesa

Andamento annuo spesa (valori assoluti)



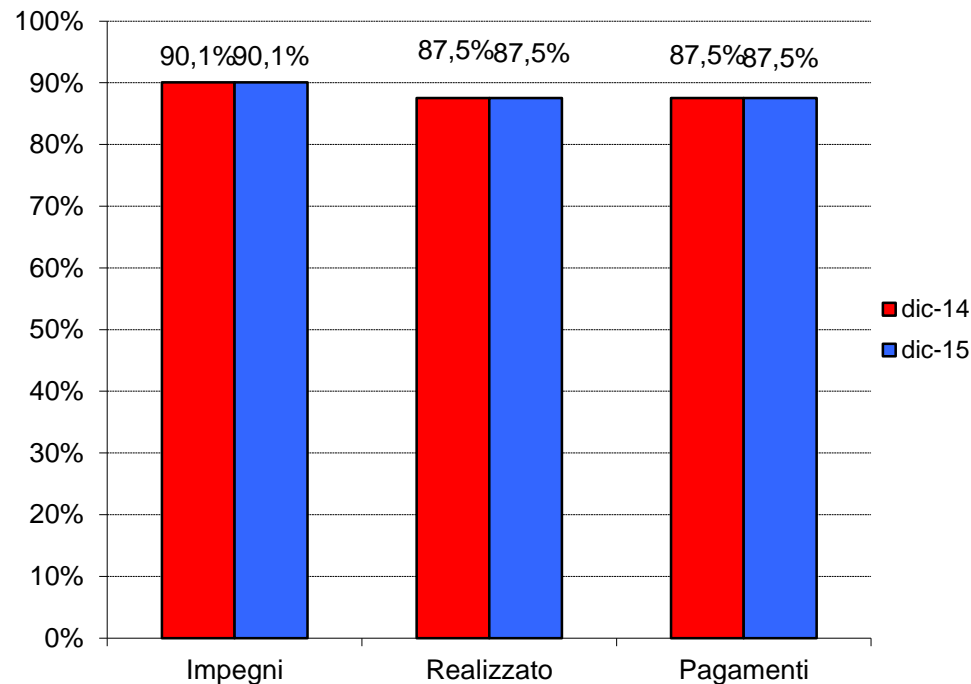
Andamento annuo spesa (valori percentuali cumulati)



7.2 APQ Aree Urbane – I Atto Integrativo

Codice: SARAV
Titolo: Accelerazione della spesa nelle Aree Urbane
 I Atto Integrativo
Data Stipula: 12 febbraio 2007
N. di interventi: 16

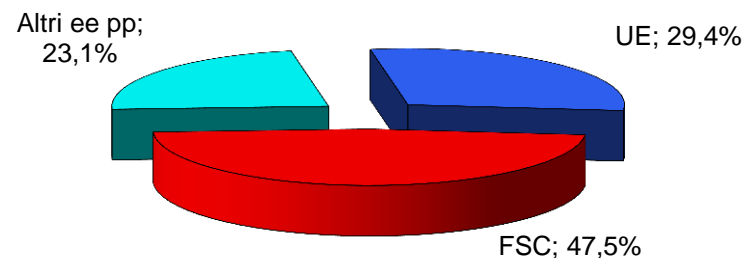
	dic-14	dic-15
Stanziamenti	€ 66.345.677	€ 66.345.677
Impegni	€ 59.758.030	€ 59.758.030
Costo realizzato	€ 58.064.121	€ 58.064.121
Pagamenti	€ 58.064.006	€ 58.064.006



Fonte di finanziamento

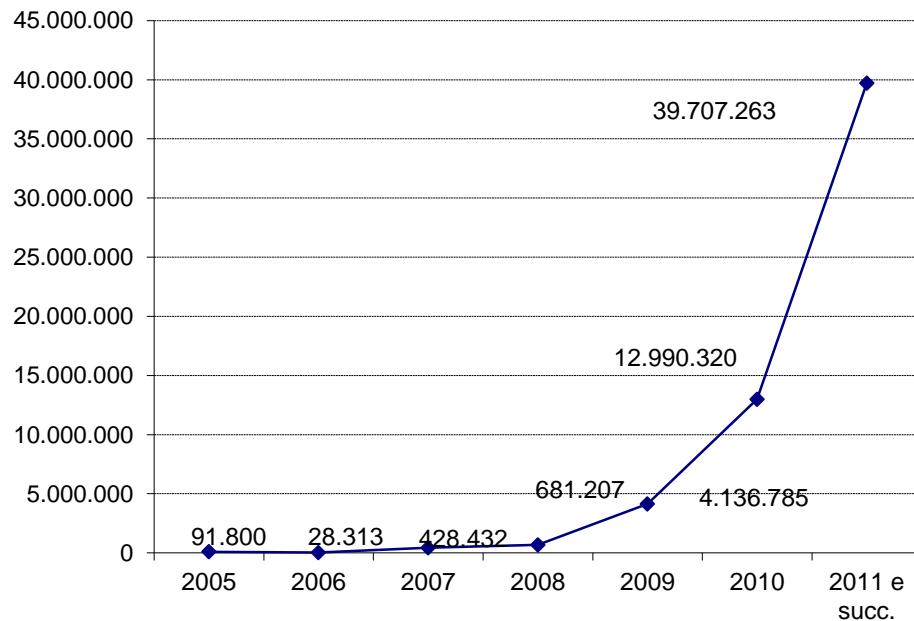
UE:	€ 19.535.402
FSC (*):	€ 31.489.490
Altre risorse statali:	€ -
Regione:	€ -
Altri enti pubblici:	€ 15.320.785
Privati:	€ -

(*) Delibere CIPE (FSC):
 35/05 (€ 31.489.490)

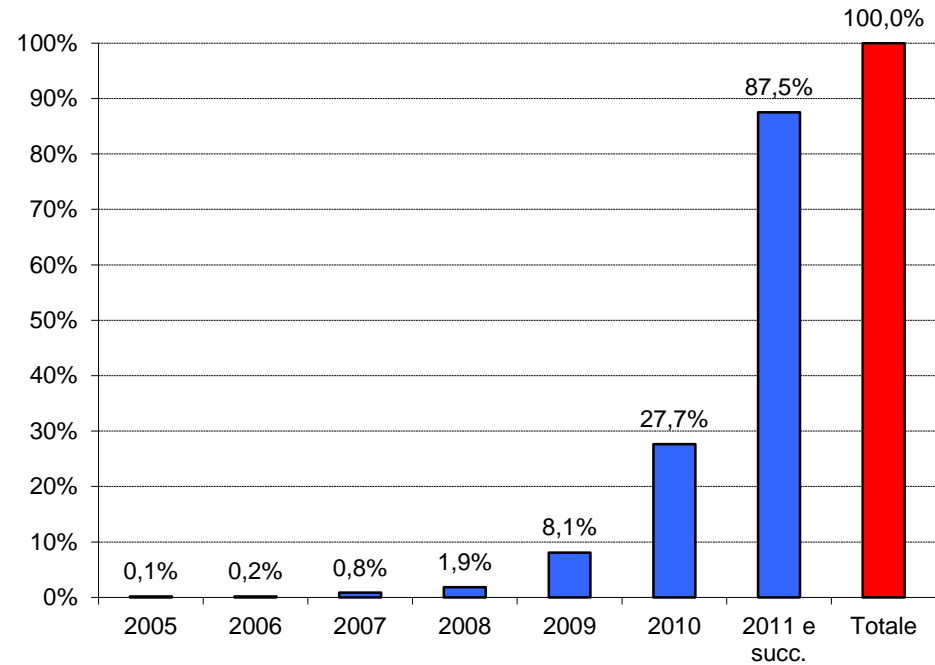


Andamento annuo spesa

Andamento annuo spesa (valori assoluti)



Andamento annuo spesa (valori percentuali cumulati)



7.3 APQ Aree Urbane – Il Atto Integrativo

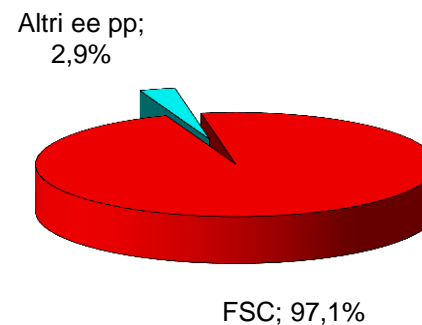
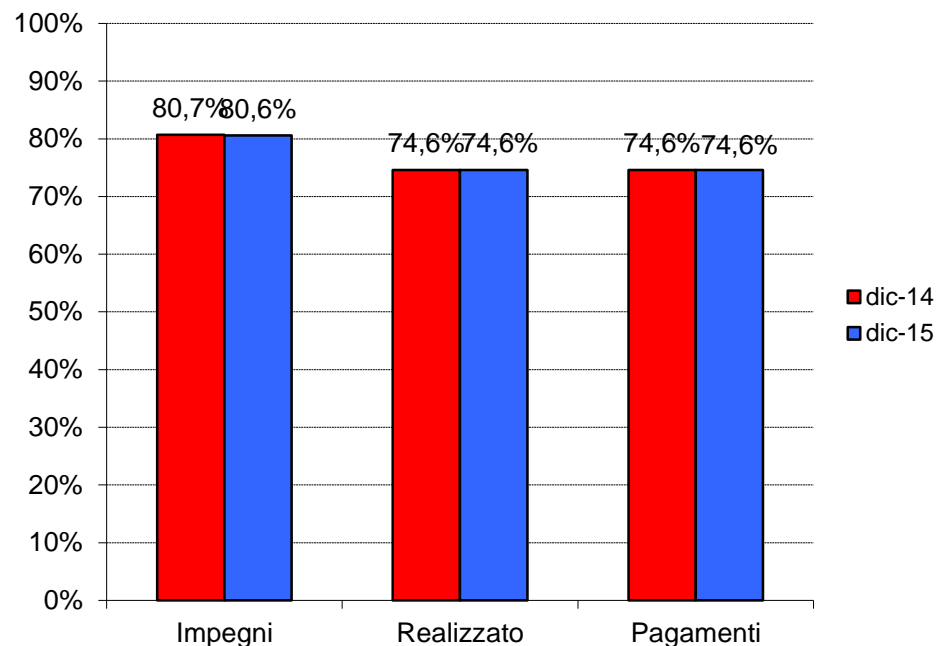
Codice: SARAW
Titolo: Accelerazione della spesa nelle Aree Urbane
 Il Atto Integrativo
Data Stipula: 29 novembre 2007
N. di interventi: 32

	dic-14	dic-15
Stanziamanti	€ 21.787.869	€ 21.787.869
Impegni	€ 17.584.727	€ 17.558.586
Costo realizzato	€ 16.256.841	€ 16.256.841
Pagamenti	€ 16.256.841	€ 16.256.841

Fonte di finanziamento

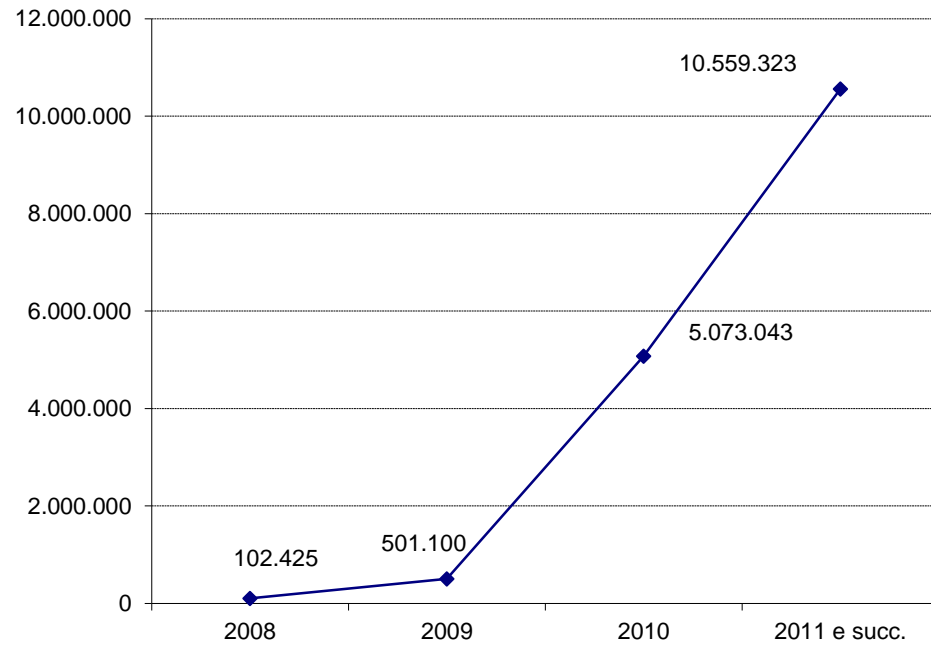
UE:	€ -
FSC (*):	€ 21.158.423
Altre risorse statali:	€ -
Regione:	€ -
Altri enti pubblici:	€ 629.445
Privati:	€ -

(*) Delibere CIPE (FSC):
 3/06 (€ 21.158.423)

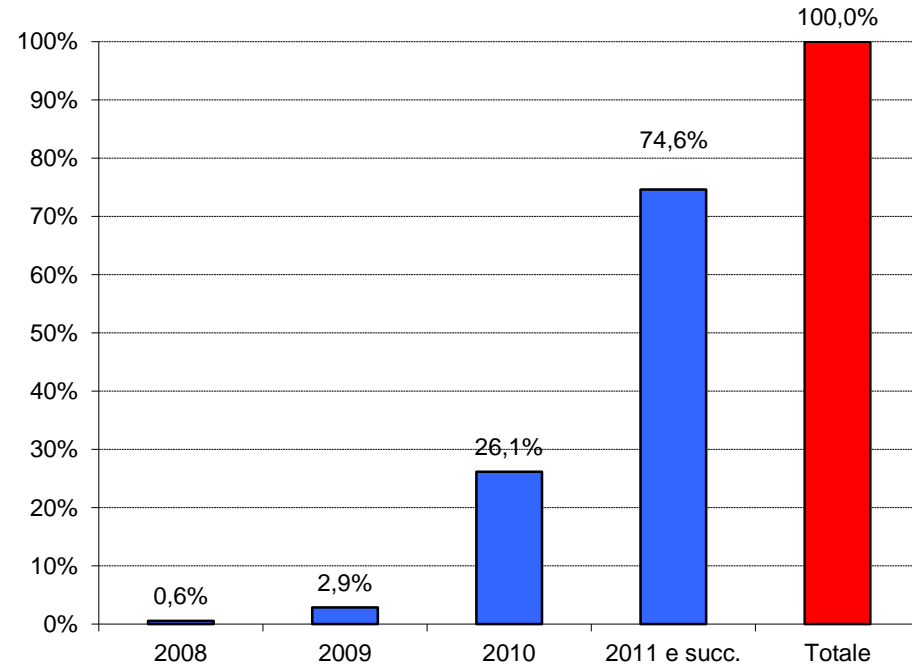


Andamento annuo spesa

Andamento annuo spesa (valori assoluti)



Andamento annuo spesa (valori percentuali cumulati)



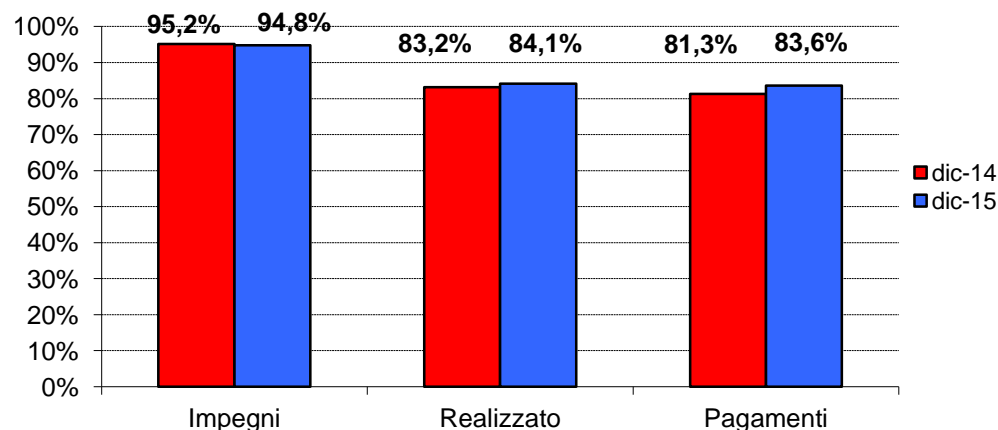
Scheda di sintesi

Il programma attuativo prevede 3 linee di intervento: a) azioni per l'implementazione della nuova programmazione integrata territoriale nel cui ambito vengono individuate le seguenti, ulteriori, linee di intervento: a.1) completamento degli interventi infrastrutturali dei patti territoriali (bando 10/10/1999) e patti territoriali specializzati per l'agricoltura e la pesca; a.2) realizzazione degli interventi infrastrutturali individuati nell'ambito di progetti integrati territoriali; a.3) realizzazione degli interventi infrastrutturali a completamento delle aree industriali della Sardegna; linea di intervento b) interventi strategici regionali di supporto per lo sviluppo locale; b.1) realizzazione di interventi per la valorizzazione di tecniche e materiali costruttivi tradizionali e la tutela dell'identità culturale sarda a supporto dello sviluppo locale; b.2) realizzazione di interventi per il miglioramento della competitività e internazionalizzazione delle imprese sarde; b.3) realizzazione di studi fattibilità. Viene, inoltre, confermato l'impegno di preservare e sviluppare i poli chimici di Ottana, Assemini e Porto Torres.

Responsabile dell'Accordo: Direttore Generale della Presidenza

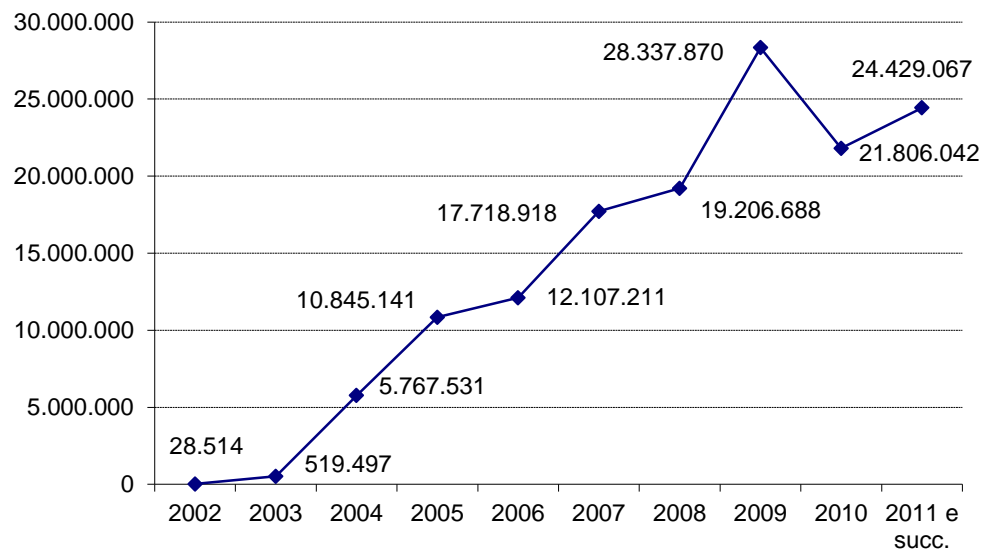
APQ	Data Stipula	N. Interventi
Originario	29 aprile 2005	77
1° Atto Integrativo	22 dicembre 2006	3
2° Atto Integrativo	23 aprile 2007	22
3° Atto Integrativo	26 ottobre 2007	26
4° Atto Integrativo	28 novembre 2007	9
	TOTALE	137

	dic-14	dic-15
Stanziamenti	€ 167.767.928	€ 167.307.609
Impegni	€ 159.651.837	€ 158.611.791
Costo realizzato	€ 139.559.474	€ 140.766.479
Pagamenti	€ 136.375.236	€ 139.933.149

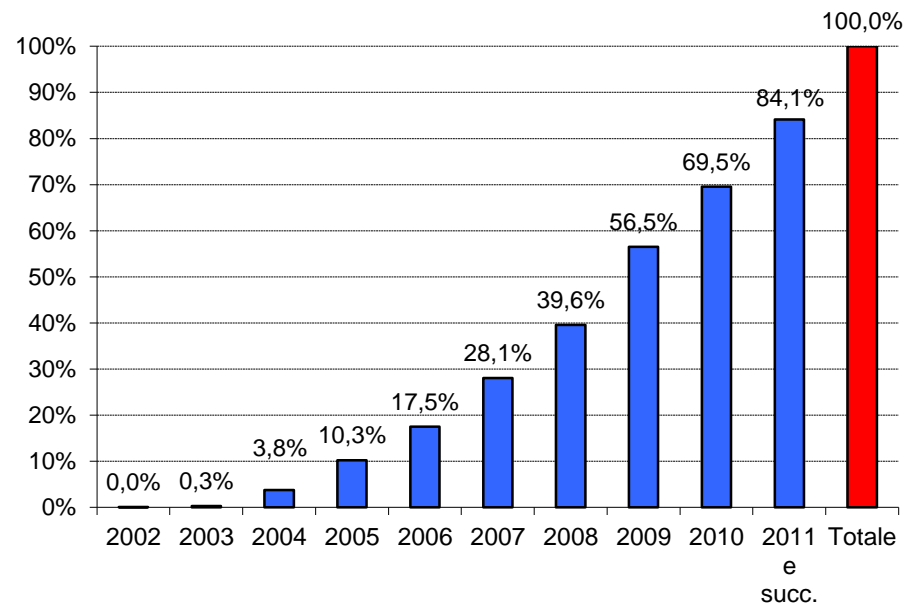


Andamento annuo spesa

Andamento annuo spesa (valori assoluti)



Andamento annuo spesa (valori percentuali cumulati)



8.1 APQ Sviluppo Locale – Originario

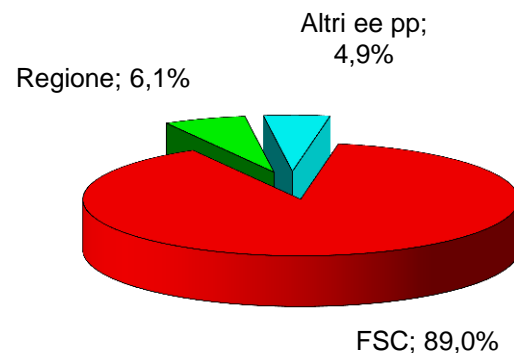
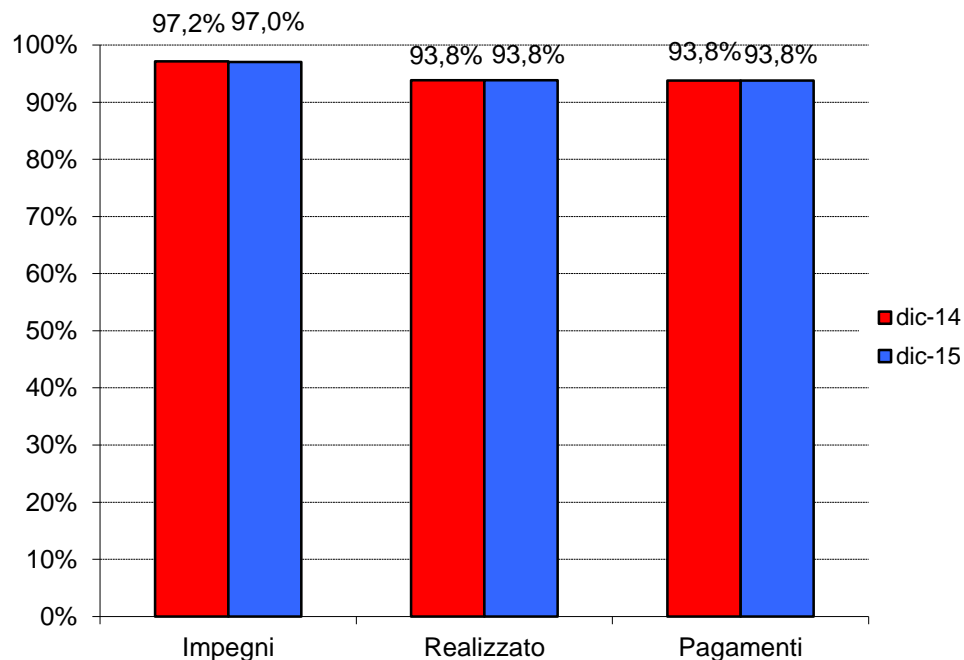
Codice: SARSL
Titolo: Sviluppo Locale
Data Stipula: 29 aprile 2005
N. di interventi: 77

	dic-14	dic-15
Stanziamenti	€ 88.780.737	€ 88.780.737
Impegni	€ 86.264.430	€ 86.157.030
Costo realizzato	€ 83.317.503	€ 83.301.006
Pagamenti	€ 83.268.925	€ 83.252.428

Fonte di finanziamento

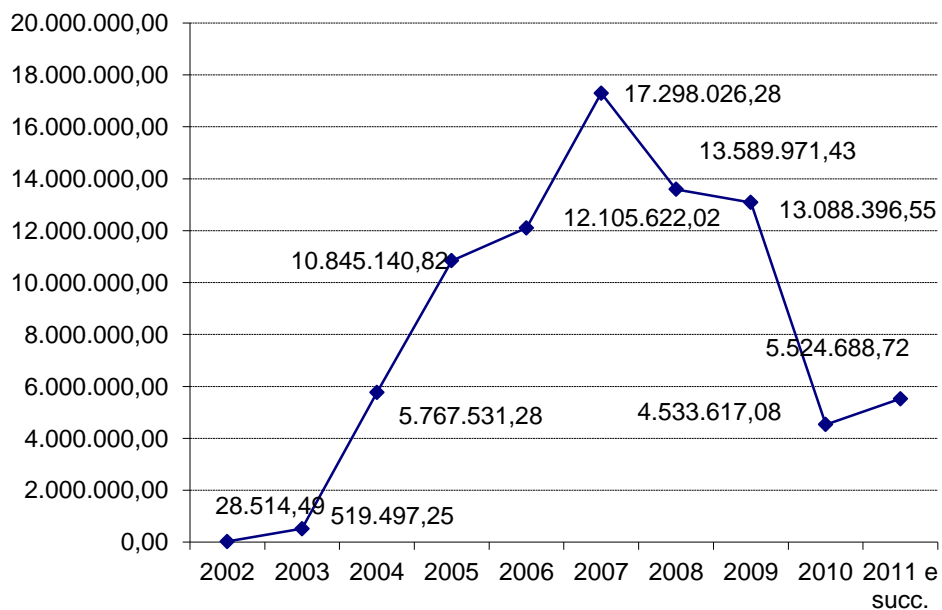
UE:	€ -
FSC (*):	€ 79.008.663
Altre risorse statali:	€ -
Regione:	€ 5.411.481
Altri enti pubblici:	€ 4.360.593
Privati:	€ -

(*) **Delibere CIPE (FSC):**
17/03 (€ 48.753.026)
20/04 (€ 30.255.636)

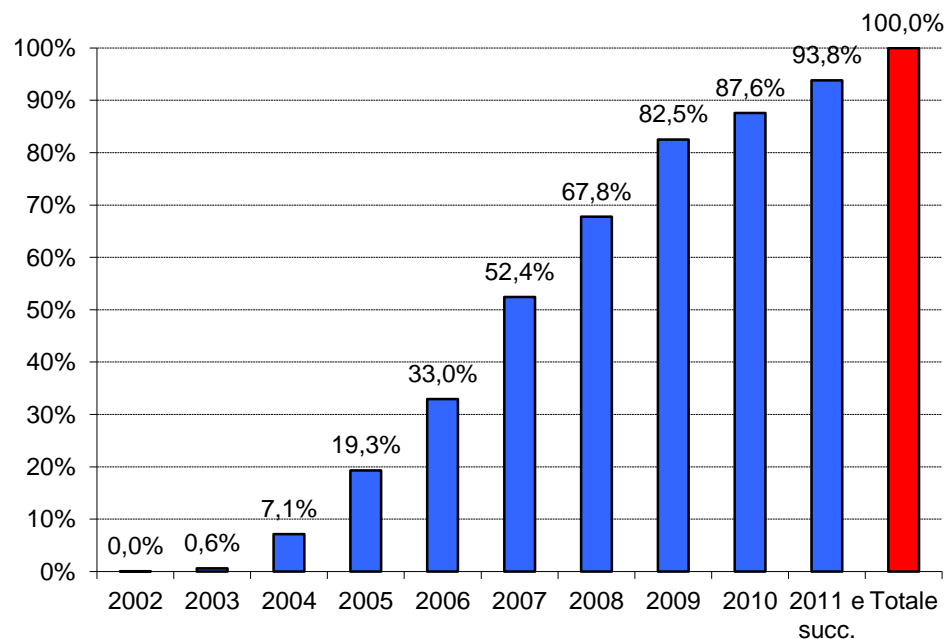


Andamento annuo spesa

Andamento annuo spesa (valori assoluti)



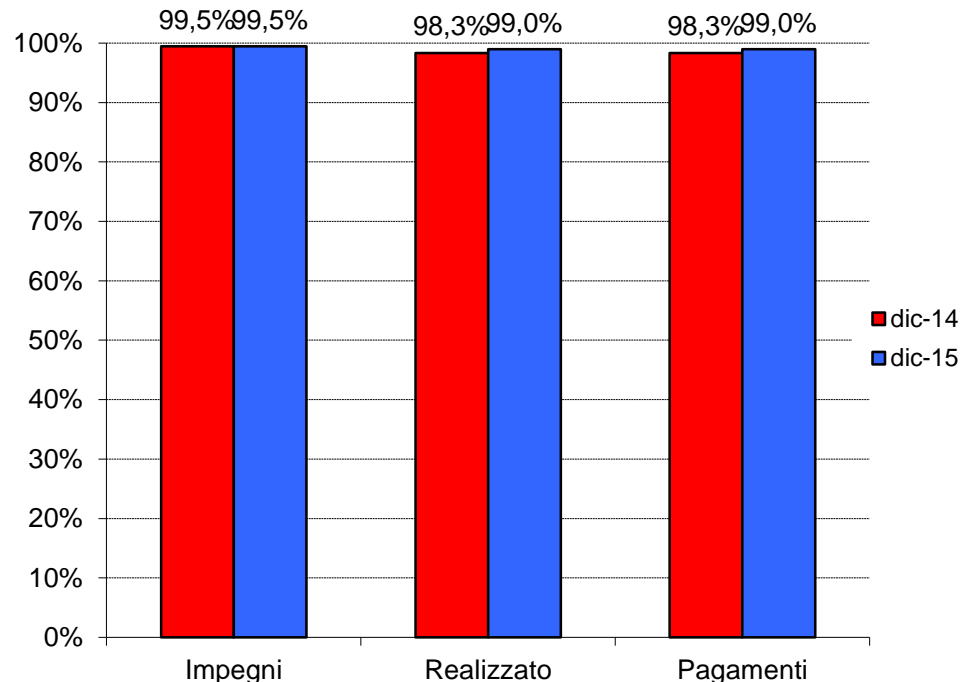
Andamento annuo spesa (valori percentuali cumulati)



8.2 APQ Sviluppo Locale – I Atto Integrativo

Codice: SARSM
Titolo: Sviluppo Locale – I Atto Integrativo
Data Stipula: 22 dicembre 2006
N. di interventi: 3


		dic-14	dic-15
Stanziamanti	€	3.000.000	€ 3.000.000
Impegni	€	2.983.728	€ 2.983.728
Costo realizzato	€	2.949.363	€ 2.968.743
Pagamenti	€	2.949.363	€ 2.968.743



Fonte di finanziamento

UE:	€	-
FSC (*):	€	3.000.000
Altre risorse statali:	€	-
Regione:	€	-
Altri enti pubblici:	€	-
Privati:	€	-

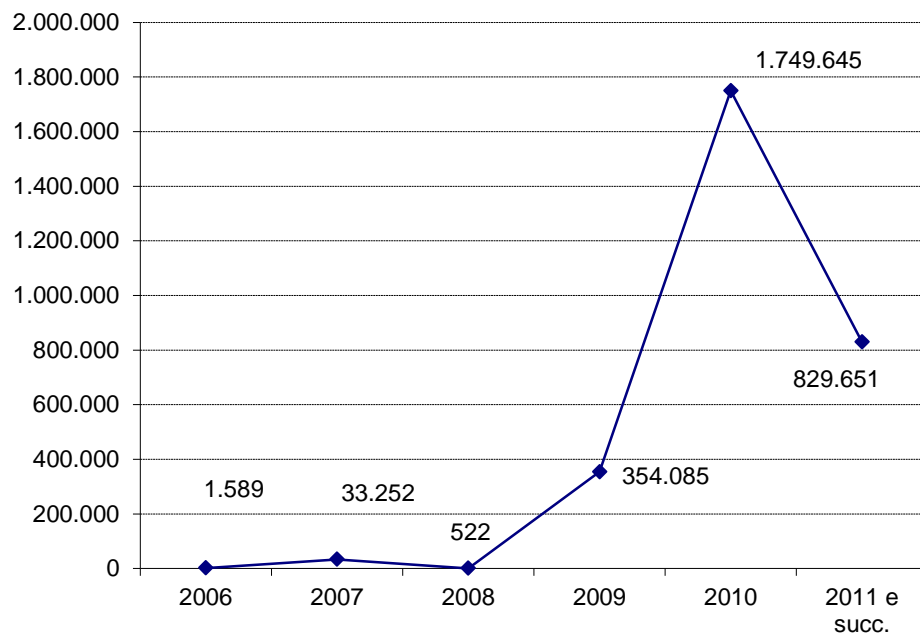
(*) Delibere CIPE (FSC):
 35/05 (€ 3.000.000)



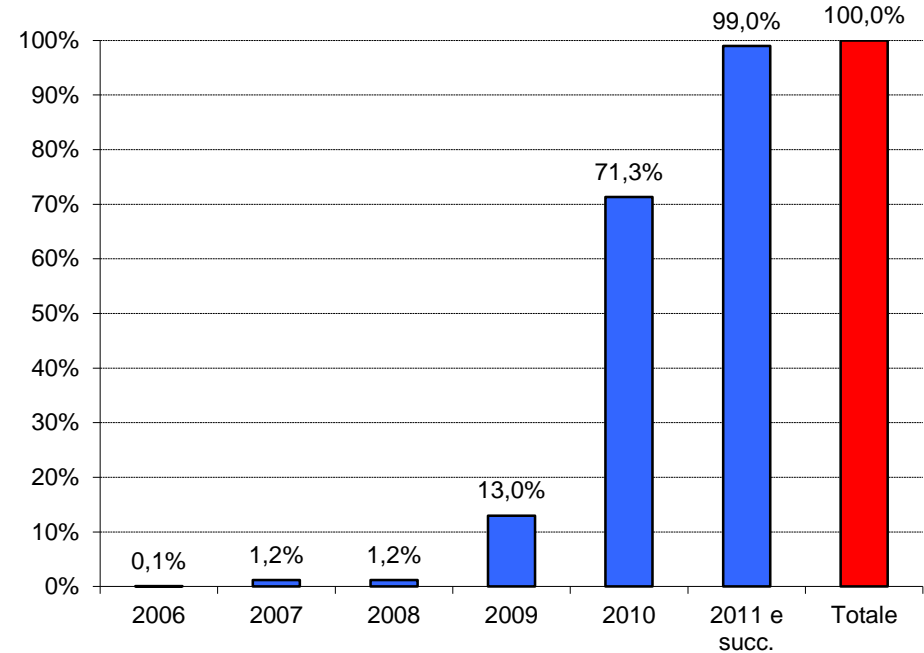
FSC; 100,0%

Andamento annuo spesa

Andamento annuo spesa (valori assoluti)



Andamento annuo spesa (valori percentuali cumulati)



8.3 APQ Sviluppo Locale – Il Atto Integrativo

Codice: SARSN
Titolo: Sviluppo Locale – Il Atto Integrativo
Data Stipula: 23 aprile 2007
N. di interventi: 22

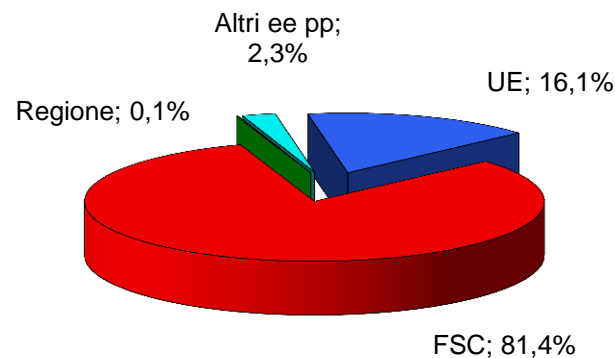
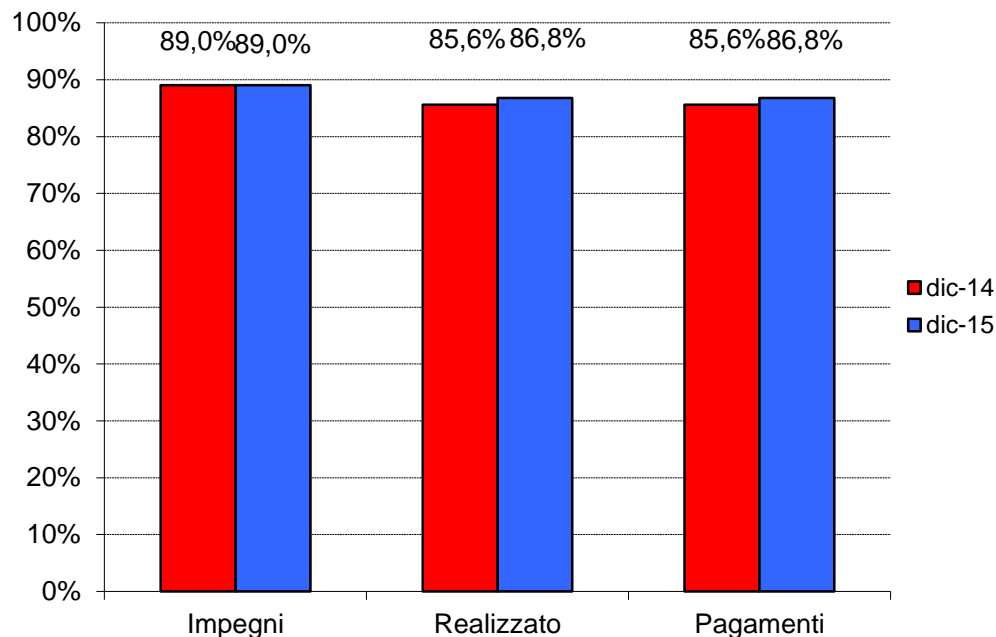
	dic-14	dic-15
Stanziamanti	€ 14.433.727	€ 14.433.727
Impegni	€ 12.851.662	€ 12.851.662
Costo realizzato	€ 12.358.529	€ 12.524.601
Pagamenti	€ 12.358.529	€ 12.524.601

Fonte di finanziamento

UE:	€ 2.329.751
FSC (*):	€ 11.750.316
Altre risorse statali:	€ -
Regione:	€ 16.601
Altri enti pubblici:	€ 337.058
Privati:	€ -

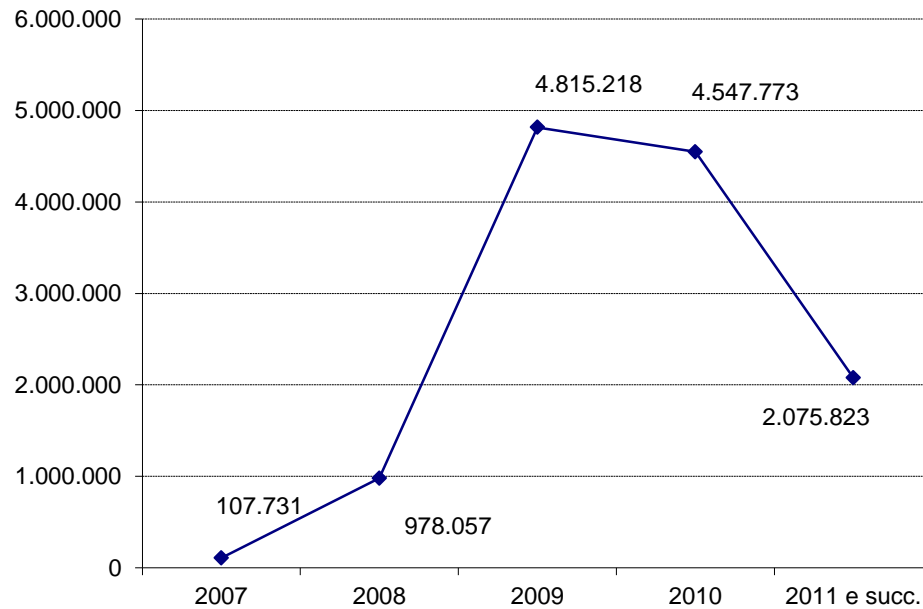
(*) Delibere CIPE (FSC):

17/03 (€ 137.128)
 20/04 (€ 13.188)
 35/05 (€ 11.600.000)

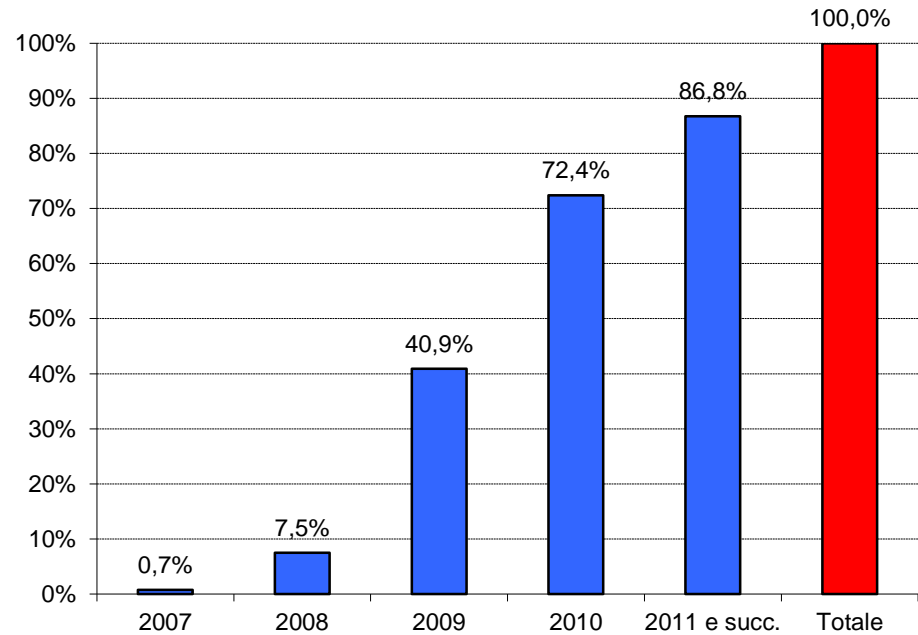


Andamento annuo spesa

Andamento annuo spesa (valori assoluti)



Andamento annuo spesa (valori percentuali cumulati)



8.4 APQ Sviluppo Locale – III Atto Integrativo

Codice: SARSO
Titolo: Sviluppo Locale – III Atto Integrativo
Data Stipula: 26 ottobre 2007
N. di interventi: 26

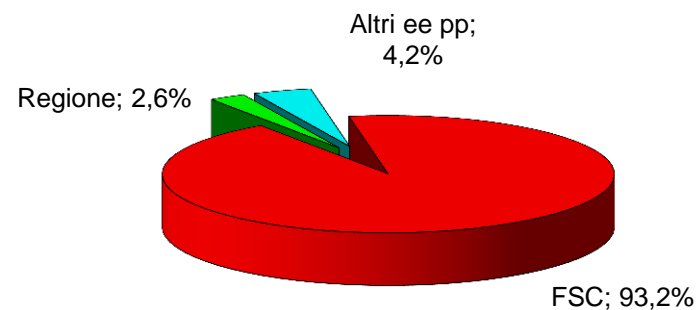
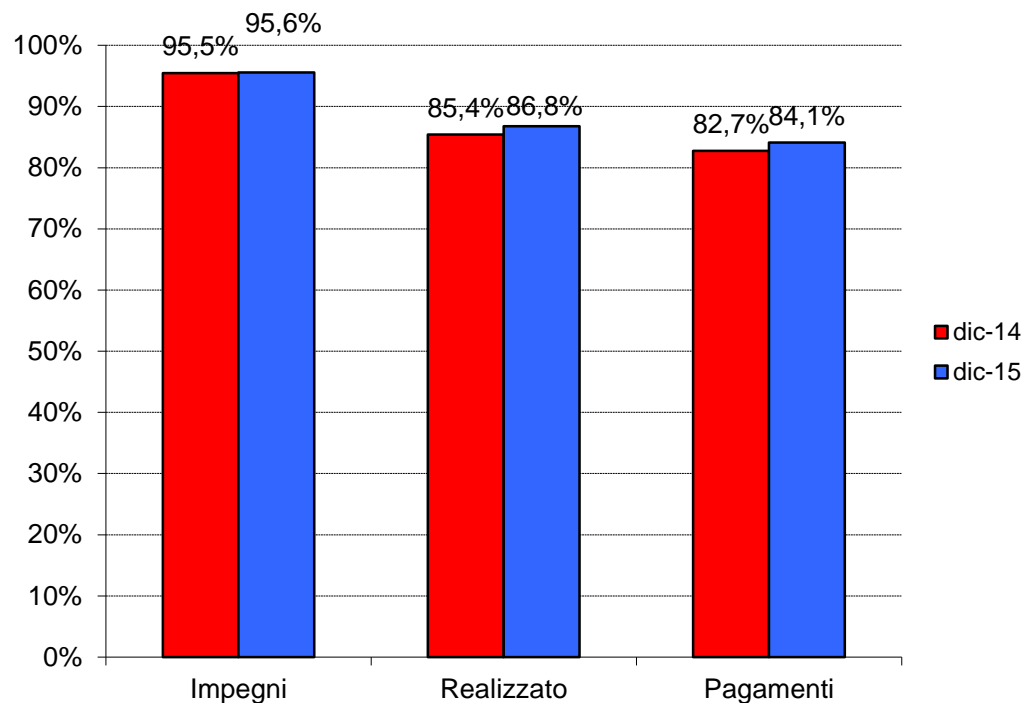
	dic-14	dic-15
Stanziamanti	€ 27.574.629	€ 27.574.629
Impegni	€ 26.329.362	€ 26.347.793
Costo realizzato	€ 23.547.376	€ 23.927.533
Pagamenti	€ 22.815.403	€ 23.195.560

Fonte di finanziamento

UE:	€ -
FSC (*):	€ 25.708.467
Altre risorse statali:	€ -
Regione:	€ 712.778
Altri enti pubblici:	€ 1.153.383
Privati:	€ -

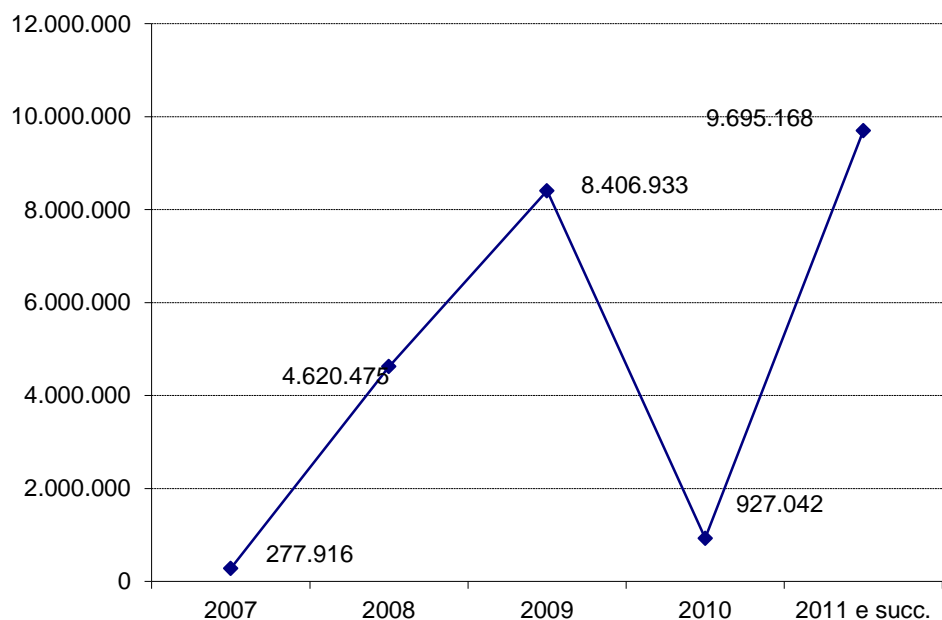
(*) Delibere CIPE (FSC):

17/03 (€ 386.528)
 20/04 (€ 20.051.940)
 35/05 (€ 570.000)
 3/06 (€ 4.700.000)

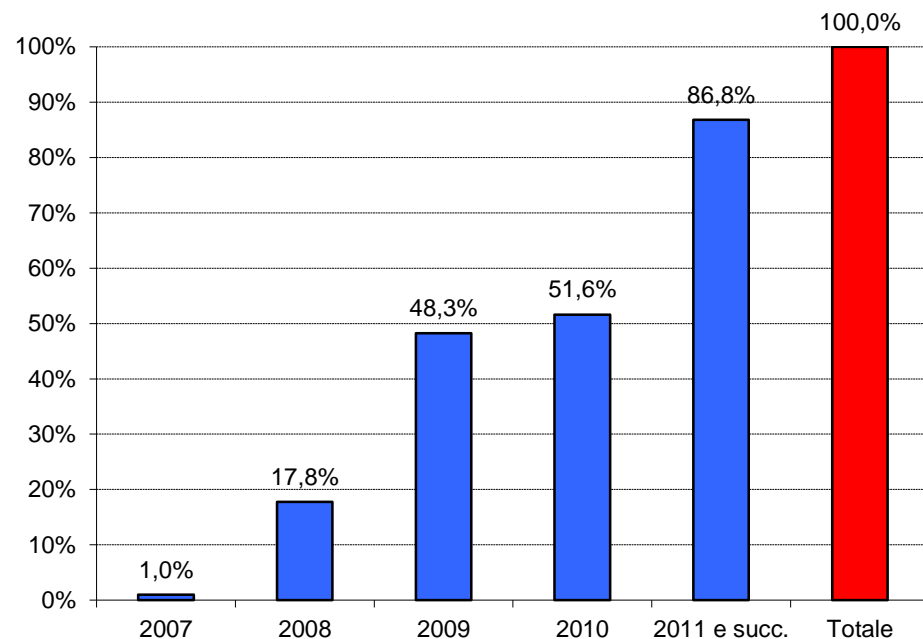


Andamento annuo spesa

Andamento annuo spesa (valori assoluti)



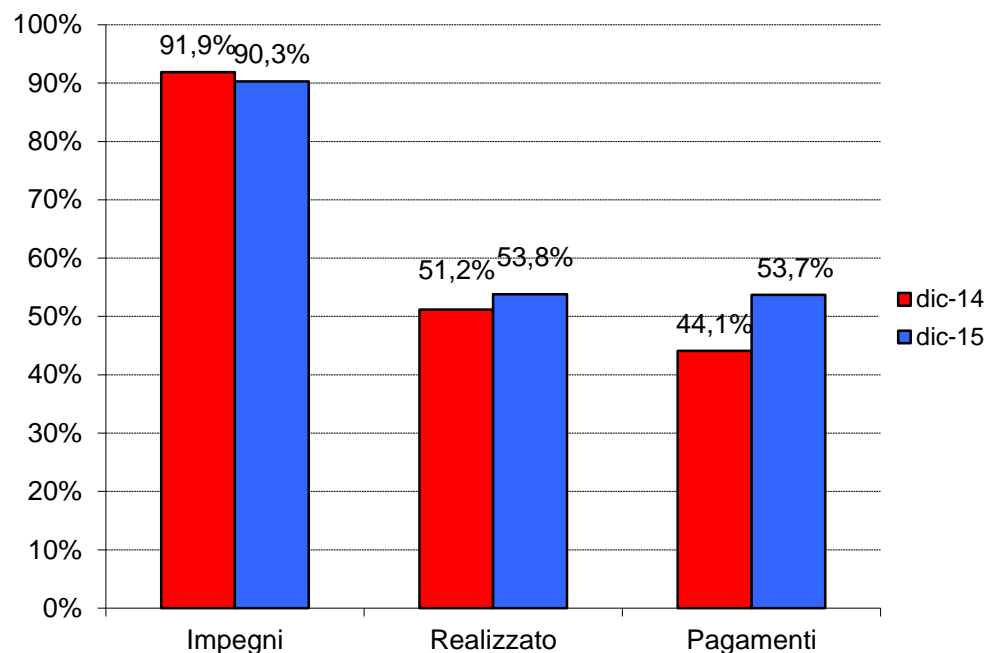
Andamento annuo spesa (valori percentuali cumulati)



8.5 APQ Sviluppo Locale – IV Atto Integrativo

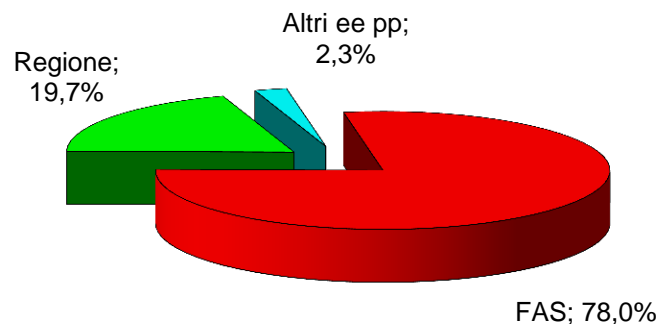
Codice: SARSP
Titolo: Sviluppo Locale – IV Atto Integrativo
Data Stipula: 28 novembre 2007
N. di interventi: 9

	dic-14	dic-15
Stanziamenti	€ 33.978.836	€ 33.518.516
Impegni	€ 31.222.656	€ 30.271.580
Costo realizzato	€ 17.386.702	€ 18.044.596
Pagamenti	€ 14.983.016	€ 17.991.817



Fonte di finanziamento

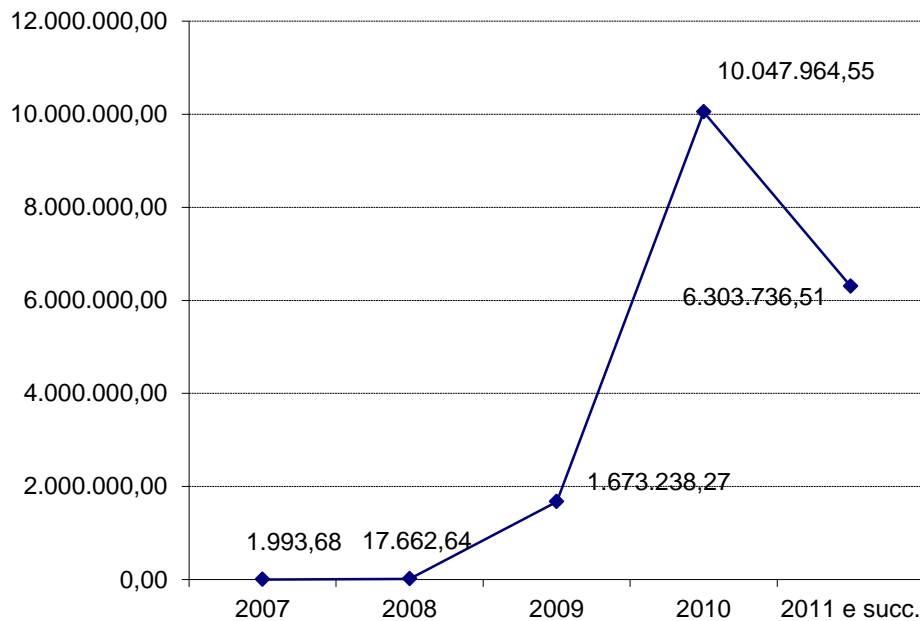
UE:	€ -
FAS (*):	€ 26.149.106
Altre risorse statali:	€ -
Regione:	€ 6.605.261
Altri enti pubblici:	€ 764.149
Privati:	€ -



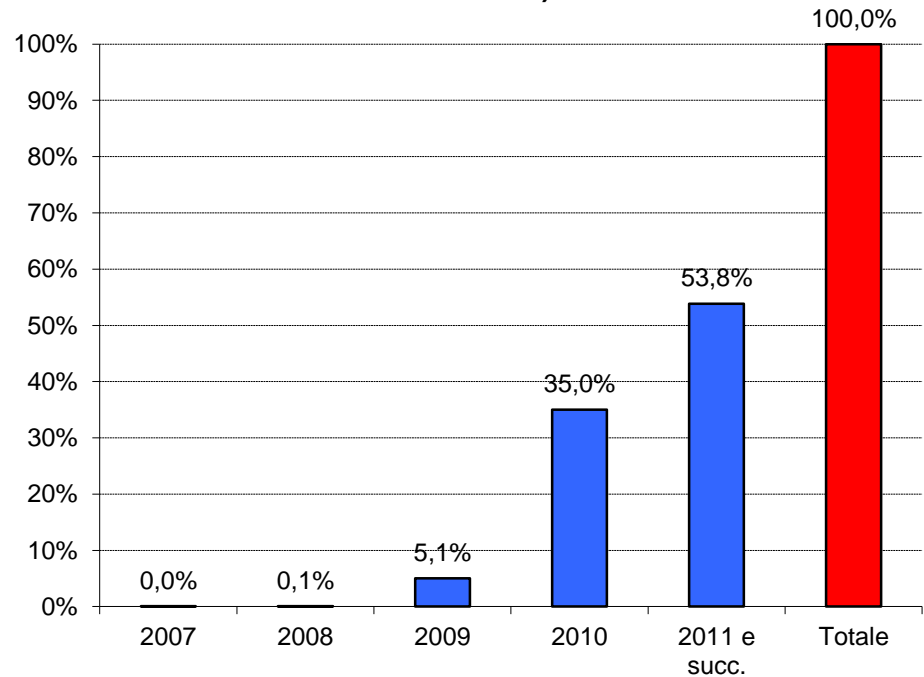
(*) Delibere CIPE (FSC):
 3/06 (€ 26.149.106)

Andamento annuo spesa

Andamento annuo spesa (valori assoluti)



Andamento annuo spesa (valori percentuali cumulati)



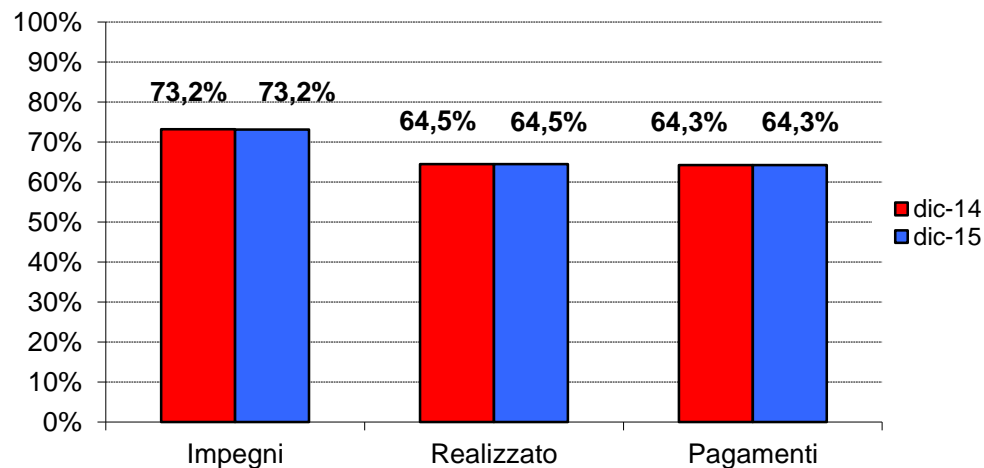
Scheda di sintesi

Si prevede l'attivazione di un insieme organico ed integrato di interventi coerenti tra loro, finalizzato a dare attuazione alla Strategia Regionale per l'Innovazione (SRI) individuata nel Piano Regionale per la Ricerca e lo Sviluppo tecnologico. Si individuano 3 filiere di eccellenza secondo la SRI: 1) quella della Biomedicina e delle Tecnologie per la Salute; 2) quella della Biodiversità, con l'attivazione di laboratori di ricerca pubblici e centri di competenza. Inoltre, con l'APQ si intende realizzare: una struttura (Rete di poli di calcolo ad alte prestazioni) di supporto alle stesse filiere nonché funzionale alle attività del Parco Scientifico e Tecnologico regionale (Polaris) e dell'intera Comunità scientifica ed imprenditoriale sarda; nuovi laboratori della Facoltà di Ingegneria dell'Università di Cagliari, per attività a favore del Territorio e delle imprese; l'avvio della realizzazione di altri Centri di Competenza Regionali.

Responsabile dell'Accordo: Direttore Centro Regionale di Programmazione

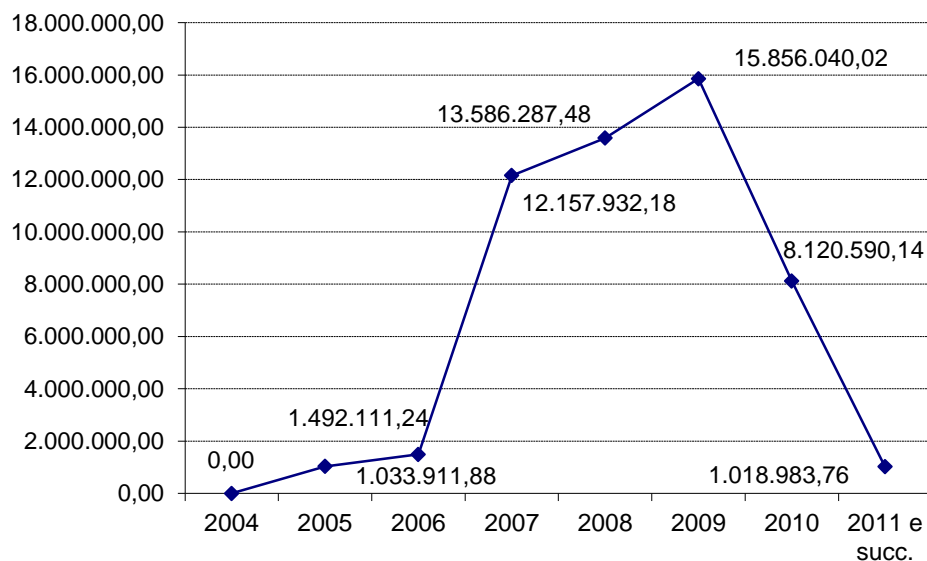
APQ	Data Stipula	N. Interventi
Originario	27 maggio 2005	14

	dic-14	dic-15
Stanziamenti	€ 82.581.835	€ 82.581.835
Impegni	€ 60.477.796	€ 60.414.939
Costo realizzato	€ 53.265.857	€ 53.265.857
Pagamenti	€ 53.073.423	€ 53.073.423

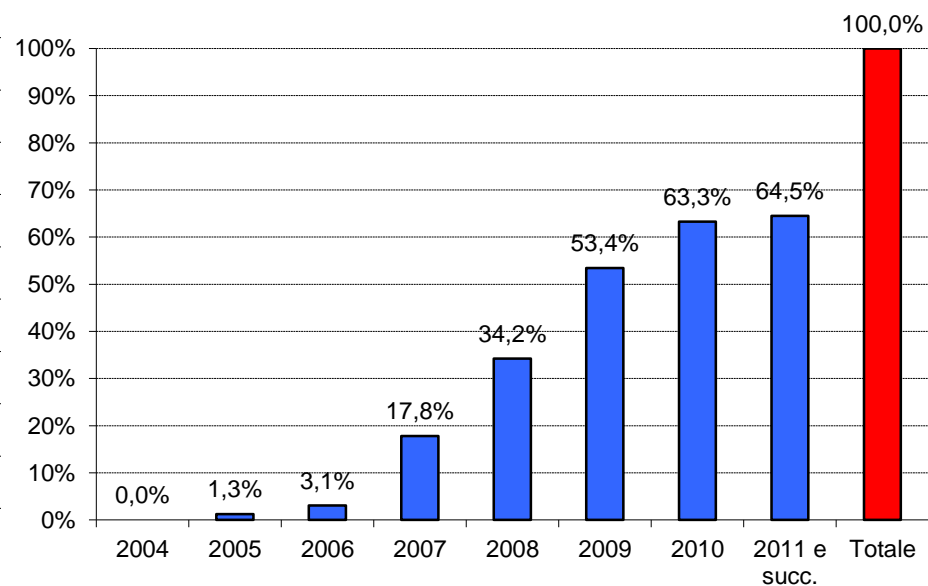


Andamento annuo spesa

Andamento annuo spesa (valori assoluti)



Andamento annuo spesa (valori percentuali cumulati)

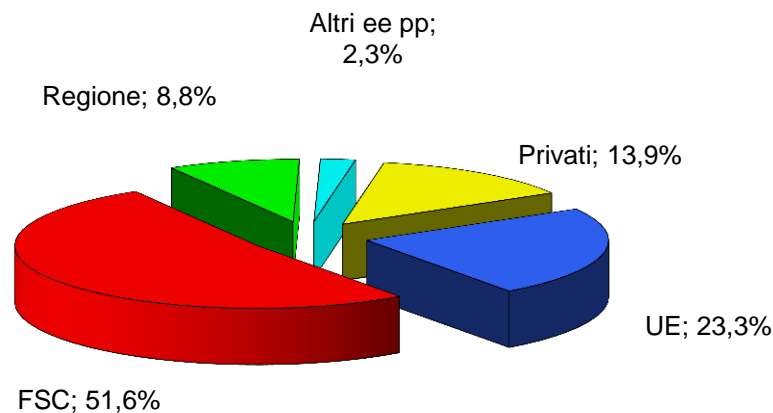


9.1 APQ Ricerca scientifica e sviluppo tecnologico – Originario

Codice: SARRS
Titolo: Ricerca Scientifica e Innovazione Tecnologica
Data Stipula: 27 maggio 2005
N. di interventi: 14

Fonte di finanziamento

UE:	€ 19.268.908
FSC (*):	€ 42.634.955
Altre risorse statali:	€ -
Regione:	€ 7.264.000
Altri enti pubblici:	€ 1.927.197
Privati:	€ 11.486.775



(*) Delibere CIPE (FSC):

17/03 (€ 16.800.000)

20/04 (€ 25.834.955)

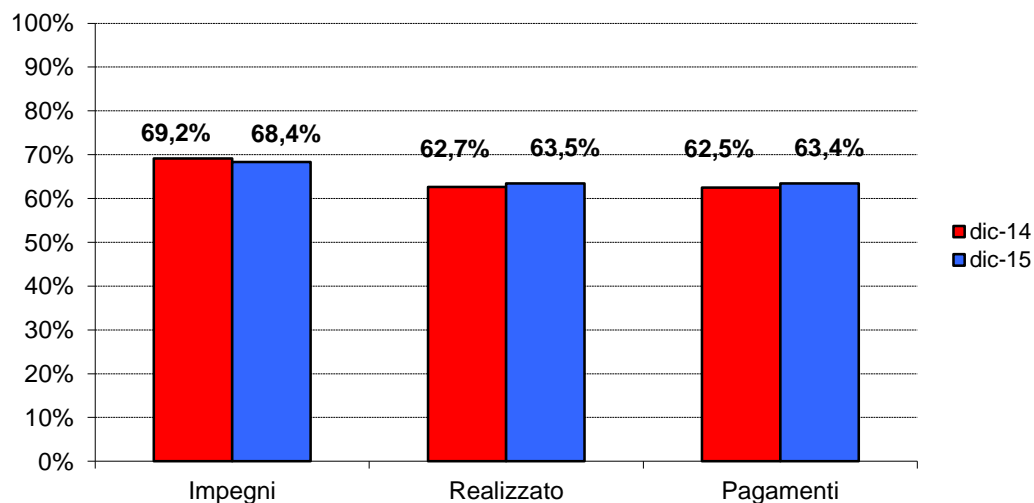
Scheda di sintesi

Si prevede di realizzare un programma pluriennale di azioni ed interventi rispondenti alle seguenti Linee Strategiche di intervento: 1) creazione di un sistema dell'offerta culturale della Sardegna ; 2) recupero del patrimonio storico, culturale e paesaggistico; 3) Ricerca e Sviluppo del Capitale Umano; 4) condivisione della conoscenza.

Responsabile dell'Accordo: Direttore Generale Pubblica Istruzione

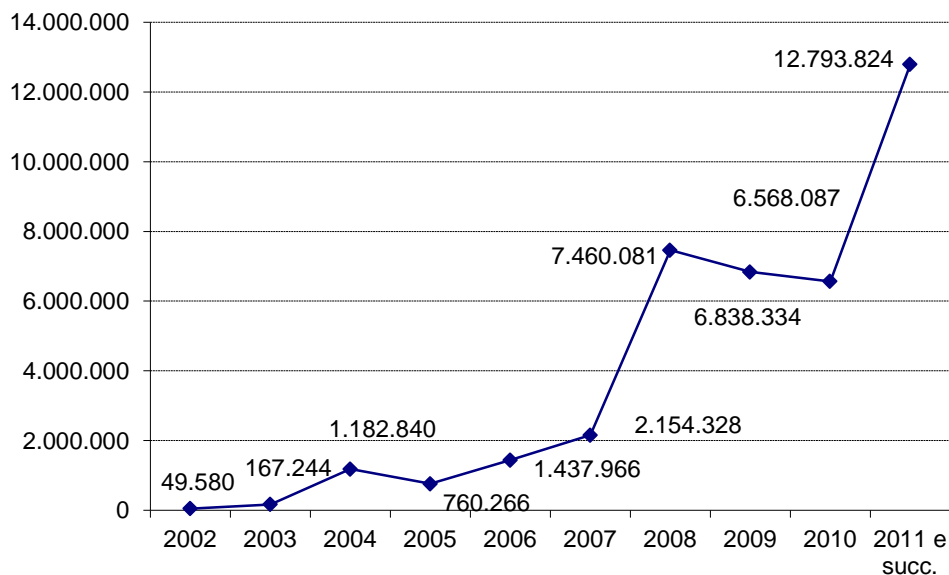
APQ	Data Stipula	N. Interventi
Originario	30 settembre 2005	26
1° Atto Integrativo	2 ottobre 2006	8
2° Atto Integrativo	26 ottobre 2007	15
3° Atto Integrativo	29 novembre 2007	24
	TOTALE	73

	dic-14	dic-15
Stanziamenti	€ 62.112.533	€ 62.112.533
Impegni	€ 42.956.507	€ 42.464.636
Costo realizzato	€ 38.916.333	€ 39.420.336
Pagamenti	€ 38.809.738	€ 39.401.322

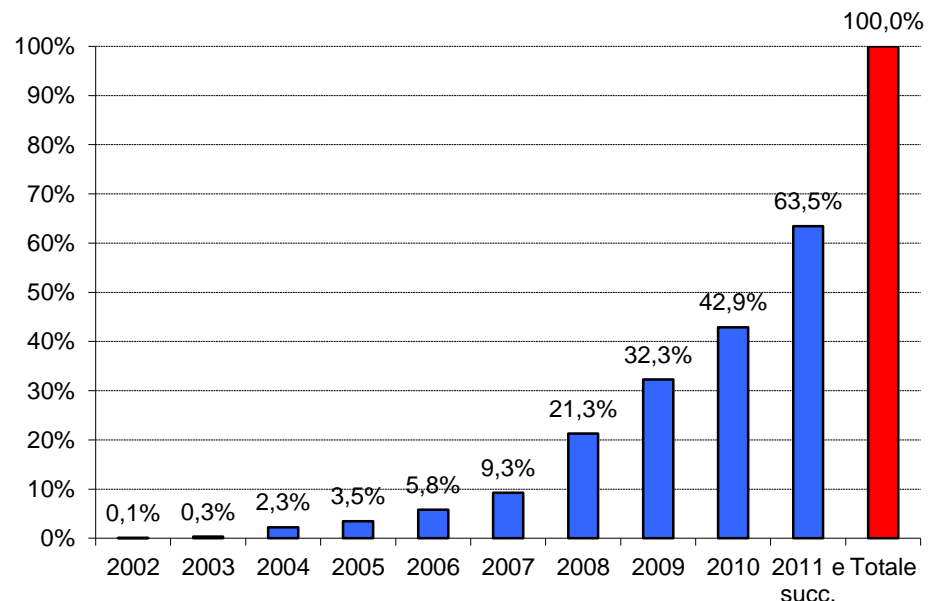


Andamento annuo spesa

Andamento annuo spesa (valori assoluti)



Andamento annuo spesa (valori percentuali cumulati)



10.1 APQ Beni culturali – Originario


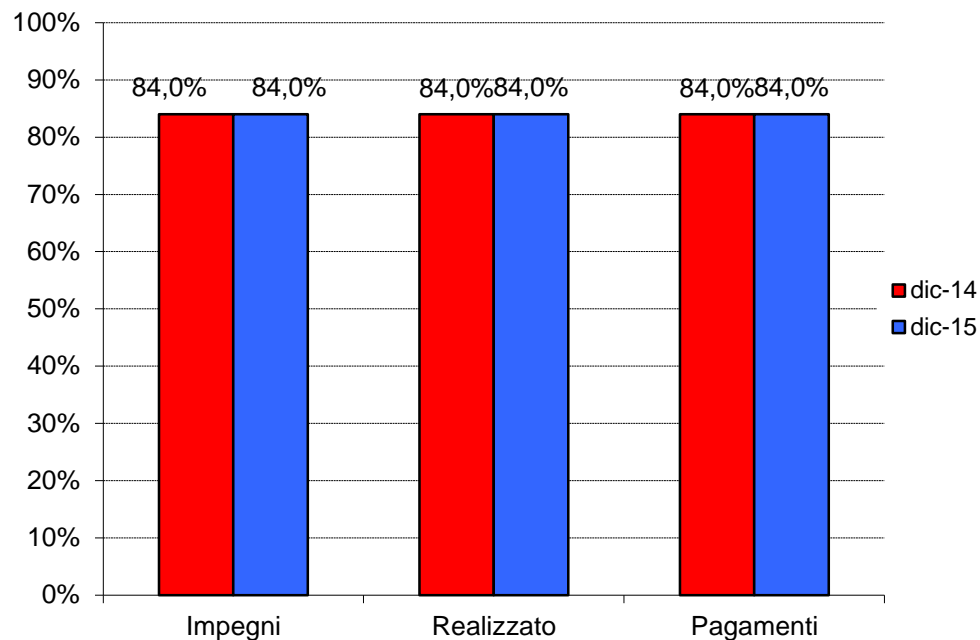
Codice: SARBC
Titolo: Beni e Attività Culturali
Data Stipula: 30 settembre 2005
N. di interventi: 26

	dic-14	dic-15
Stanziamenti	€ 19.220.854	€ 19.220.854
Impegni	€ 16.146.672	€ 16.150.814
Costo realizzato	€ 16.143.029	€ 16.150.814
Pagamenti	€ 16.143.029	€ 16.150.814

Fonte di finanziamento

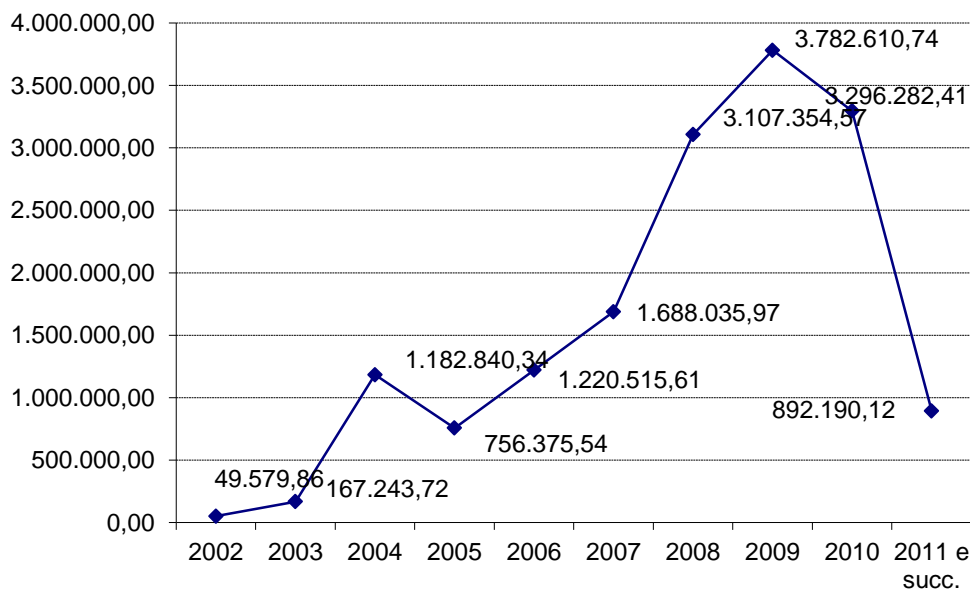
UE:	€ 4.110.997
FAS (*):	€ 11.264.479
Altre risorse statali:	€ 1.350.000
Regione:	€ -
Altri enti pubblici:	€ -
Privati:	€ -

(*) **Delibere CIPE (FSC):**
 20/04 (€ 10.310.643)
 Altre (€ 953.835)

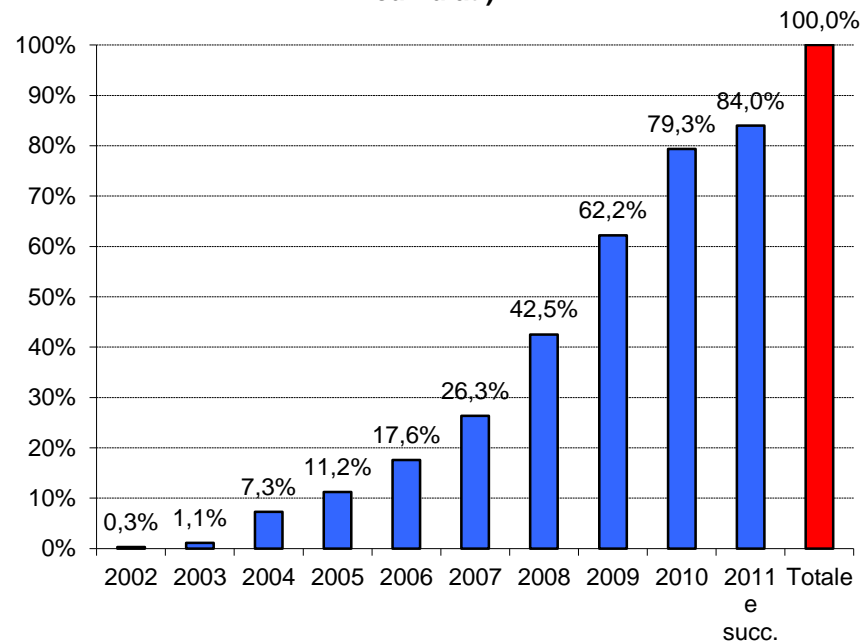


Andamento annuo spesa

Andamento annuo spesa (valori assoluti)



Andamento annuo spesa (valori percentuali cumulati)



10.2 APQ Beni culturali - I Atto Integrativo

Codice: SARBD
Titolo: Beni e Attività Culturali – I Atto Integrativo
Data Stipula: 2 ottobre 2006
N. di interventi: 8


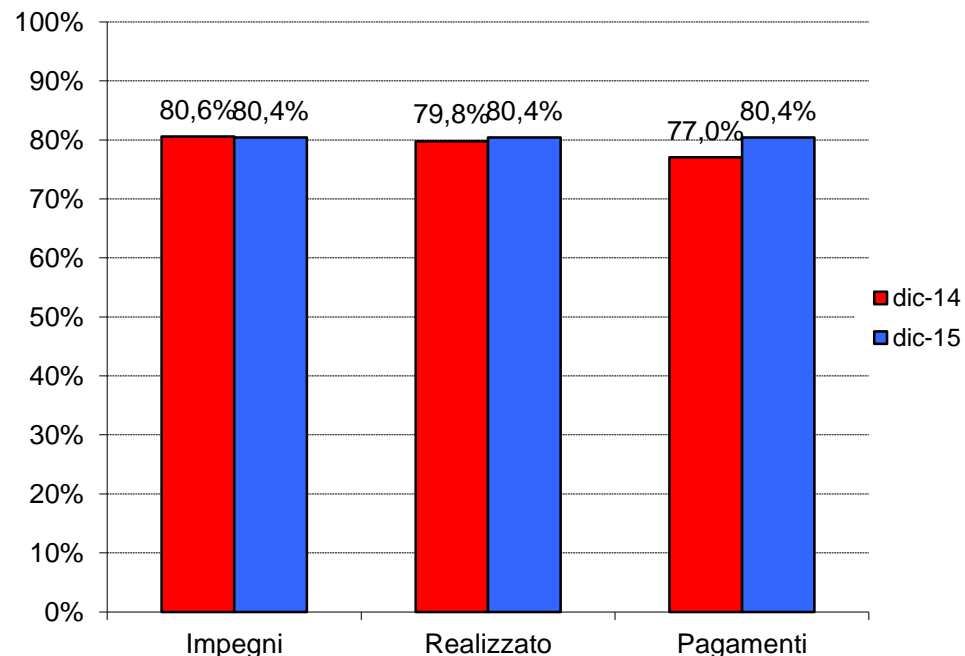
	dic-14	dic-15
Stanziamenti	€ 2.550.000	€ 2.550.000
Impegni	€ 2.055.386	€ 2.051.125
Costo realizzato	€ 2.034.176	€ 2.050.034
Pagamenti	€ 1.964.752	€ 2.050.034

Fonte di finanziamento

UE:	€ -
FAS (*):	€ 2.550.000
Altre risorse statali:	€ -
Regione:	€ -
Altri enti pubblici:	€ -
Privati:	€ -

(*) Delibere CIPE (FSC):

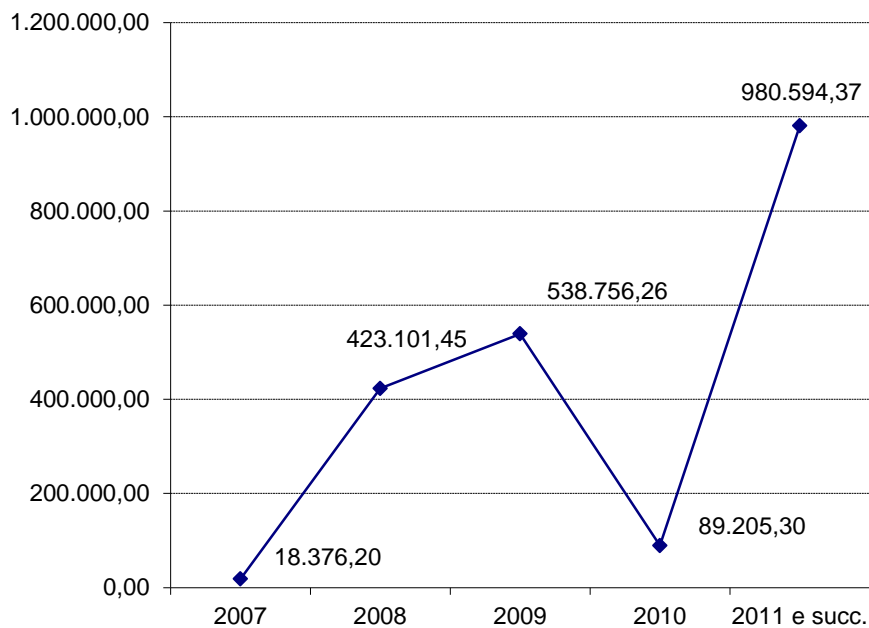
20/04 (€ 50.000)
 35/05 (€ 2.500.000)



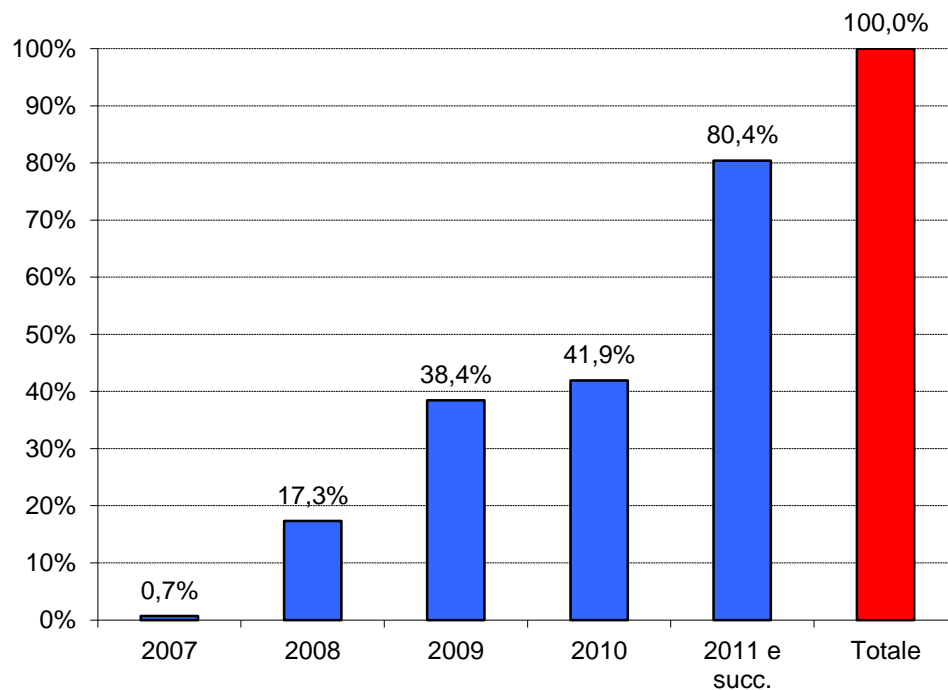
FAS; 100,0%

Andamento annuo spesa

Andamento annuo spesa (valori assoluti)



Andamento annuo spesa (valori percentuali cumulati)



10.3 APQ Beni culturali - Il Atto Integrativo

Codice: SARBF
Titolo: Beni e Attività Culturali – Il Atto Integrativo
Data Stipula: 26 ottobre 2007
N. di interventi: 15

	dic-14	dic-15
Stanziamanti	€ 20.969.200	€ 20.969.200
Impegni	€ 10.473.210	€ 9.750.918
Costo realizzato	€ 9.444.116	€ 9.444.857
Pagamenti	€ 9.425.918	€ 9.441.093

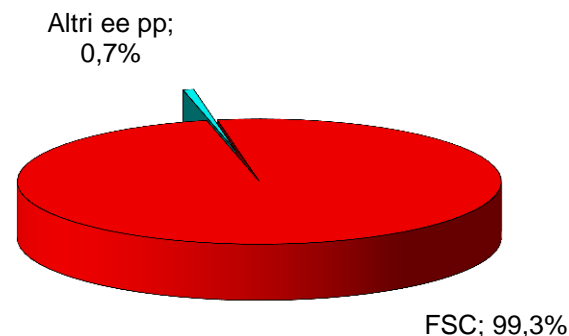
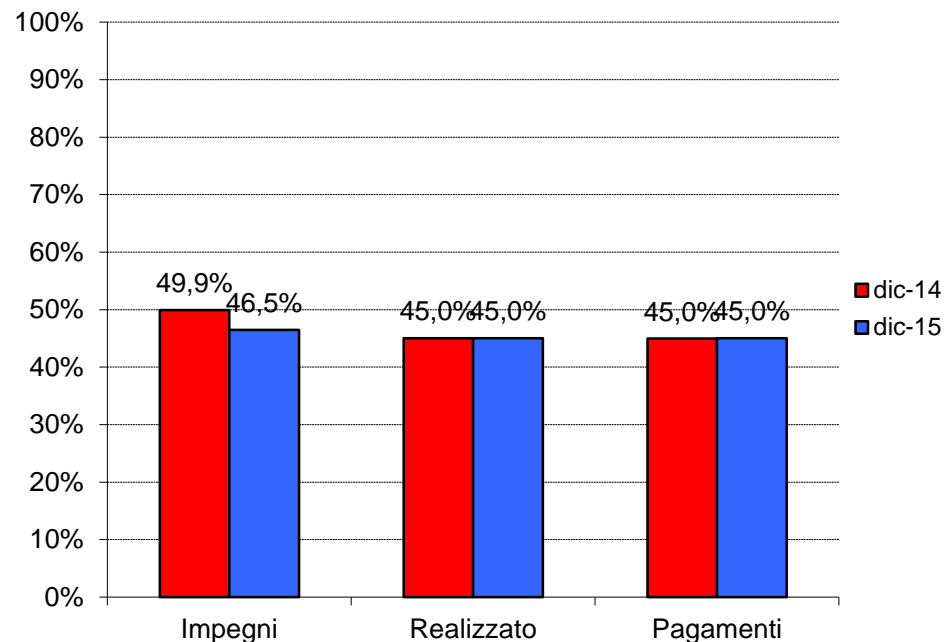
Fonte di finanziamento

UE:	€ -
FSC (*):	€ 20.819.200
Altre risorse statali:	€ -
Regione:	€ -
Altri enti pubblici:	€ 150.000
Privati:	€ -

(*) Delibere CIPE (FSC):

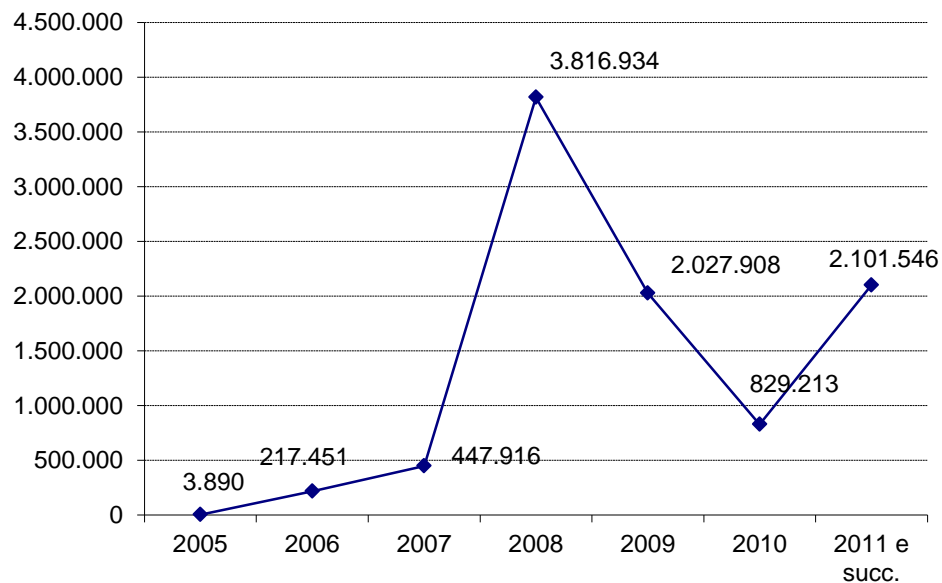
20/04 (€ 19.789.200)

35/05 (€ 1.030.000)

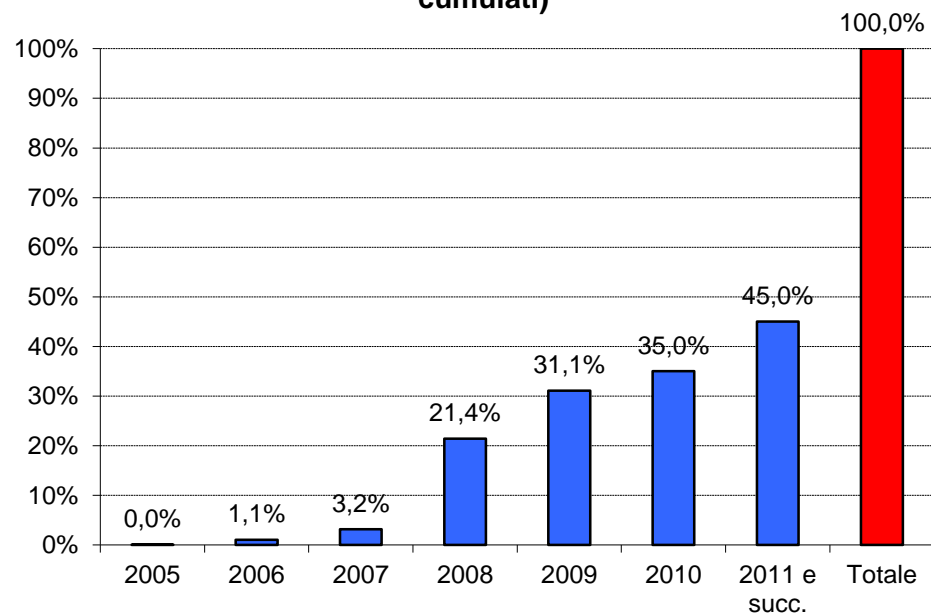


Andamento annuo spesa

Andamento annuo spesa (valori assoluti)



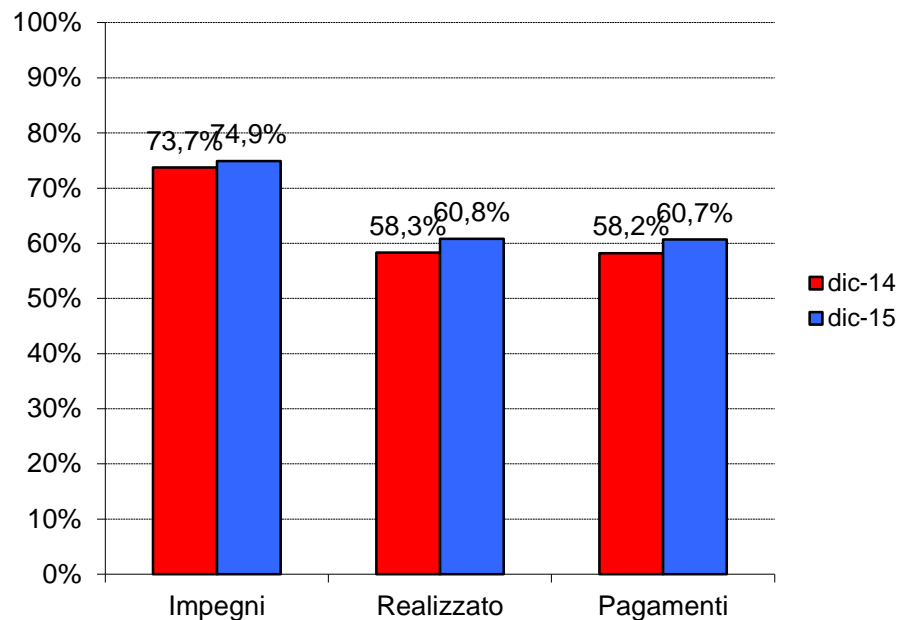
Andamento annuo spesa (valori percentuali cumulati)



10.4 APQ Beni culturali - III Atto Integrativo

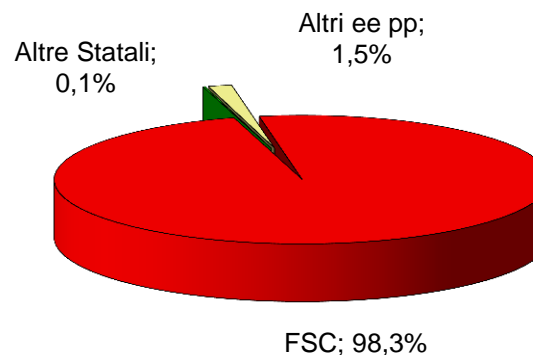
Codice: SARBG
Titolo: Beni e Attività Culturali – III Atto Integrativo
Data Stipula: 29 novembre 2007
N. di interventi: 24

	dic-14	dic-15
Stanziamenti	€ 19.372.479	€ 19.372.479
Impegni	€ 14.281.240	€ 14.511.778
Costo realizzato	€ 11.295.012	€ 11.774.631
Pagamenti	€ 11.276.039	€ 11.759.381



Fonte di finanziamento

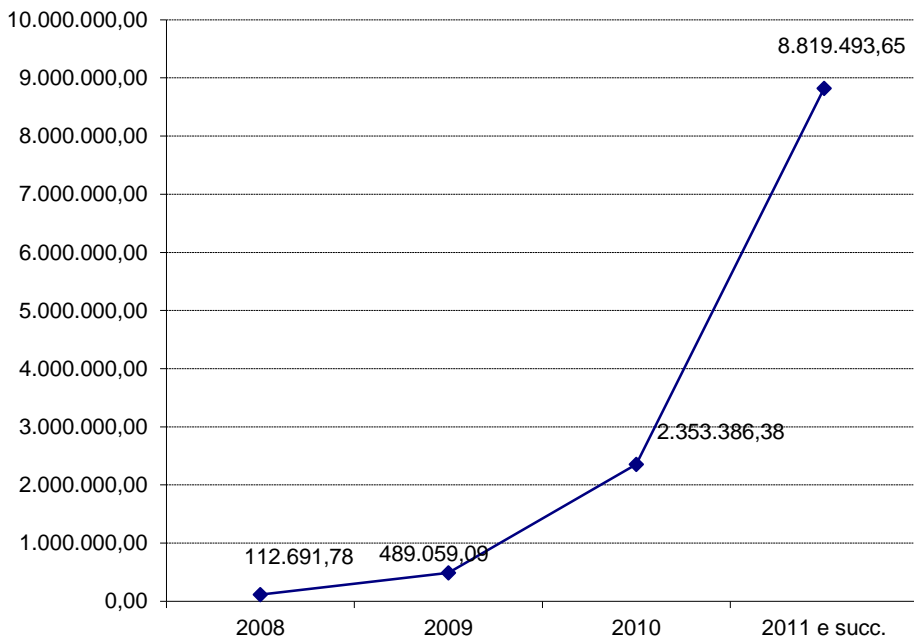
UE:	€ -
FSC (*):	€ 19.050.000
Altre risorse statali:	€ 25.479
Regione:	€ -
Altri enti pubblici:	€ 297.000
Privati:	€ -



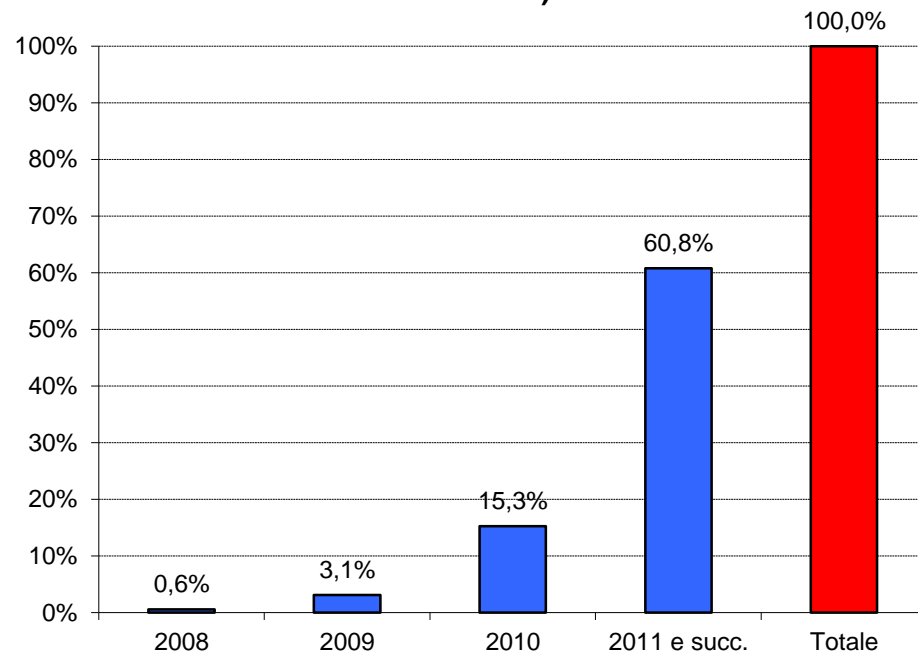
(*) Delibere CIPE (FSC):
3/06 (€ 19.050.000)

Andamento annuo spesa

Andamento annuo spesa (valori assoluti)



Andamento annuo spesa (valori percentuali cumulati)



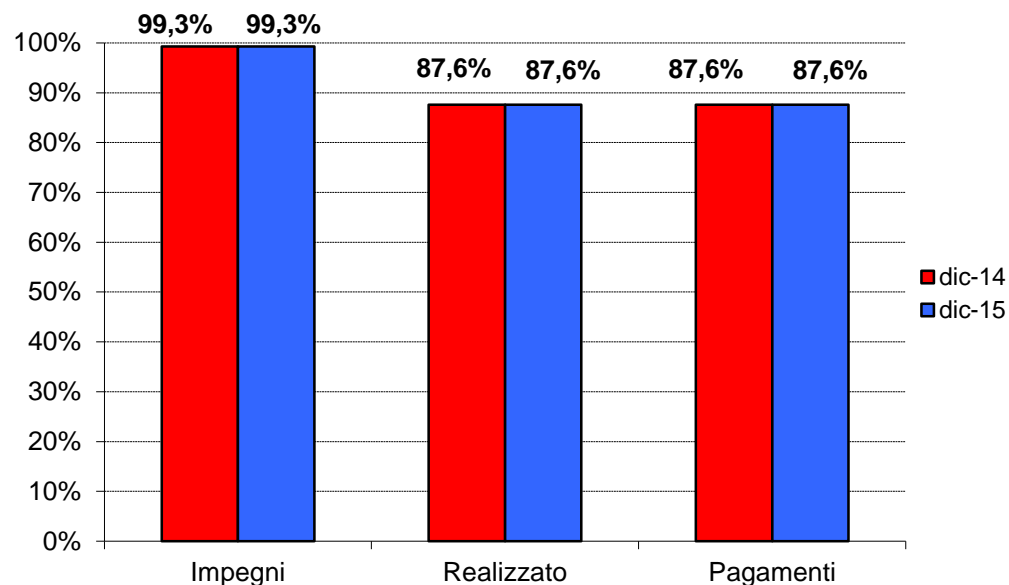
Scheda di sintesi

Si prevede la realizzazione di un programma di interventi finalizzato alla realizzazione di un insieme di azioni di supporto alla programmazione, attuazione, monitoraggio e alla sorveglianza degli APQ, ai fini dell'efficace raggiungimento degli obiettivi dei medesimi APQ. Si prevede l'acquisizione di attrezzature informatiche e di assistenza tecnica per il supporto alle strutture regionali e agli altri soggetti interessati all'attuazione degli APQ.

Responsabile dell'Accordo: Direttore Generale della Presidenza

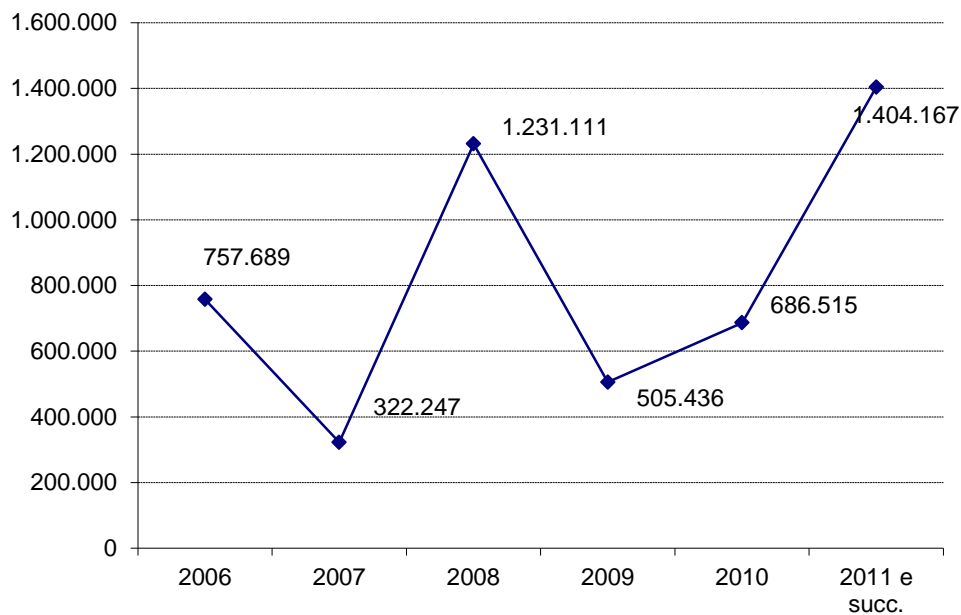
APQ	Data Stipula	N. Interventi
Originario	22 dicembre 2005	5

		dic-14	dic-15
Stanziamanti	€	5.600.685	€ 5.600.685
Impegni	€	5.561.628	€ 5.561.628
Costo realizzato	€	4.907.165	€ 4.907.165
Pagamenti	€	4.907.165	€ 4.907.165

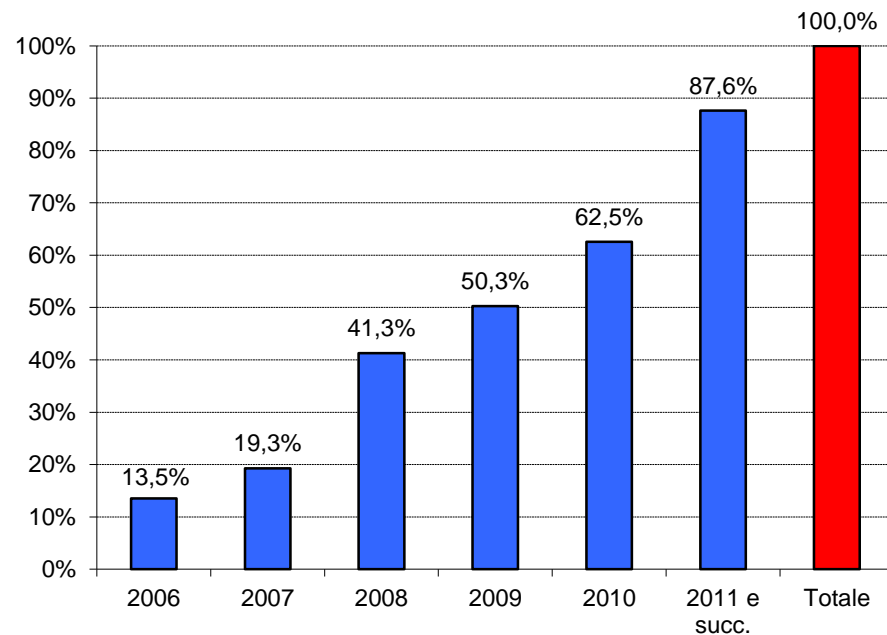


Andamento annuo spesa

Andamento annuo spesa (valori assoluti)



Andamento annuo spesa (valori percentuali cumulati)




11.1 APQ Azioni di Sistema – Originario

Codice: SARAS
Titolo: Azioni di Sistema
Data Stipula: 22 dicembre 2005
N. di interventi: 5

Fonte di finanziamento

UE:	€	-
FSC (*):	€	5.600.685
Altre risorse statali:	€	-
Regione:	€	-
Altri enti pubblici:	€	-
Privati:	€	-



(*) Delibere CIPE (FSC):

17/03 (€ 1.037.175)
20/04 (€ 1.851.000)
35/05 (€ 1.872.700)
3/06 (€ 500.000)
Altre (€ 339.810)

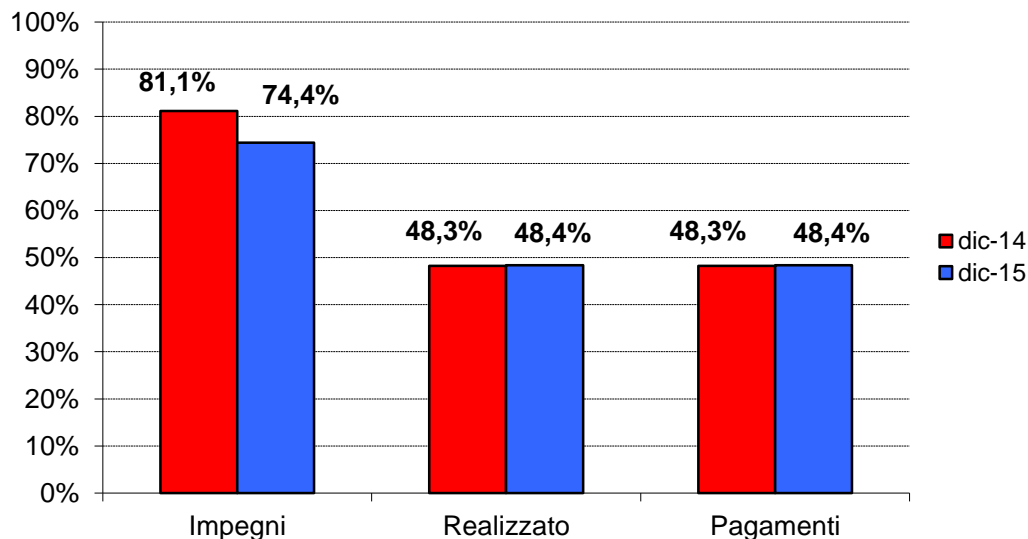
Scheda di sintesi

Gli interventi si inseriscono in due linee principali di intervento: a) azioni strutturali per favorire la qualità ambientale delle strutture scolastiche con al potenziamento e alla qualificazione delle infrastrutture didattiche delle università di Cagliari e di Sassari, e specificatamente al potenziamento del polo tecnologico dell'università di Cagliari; al potenziamento del polo di Bonassai per la ricerca e la formazione in agraria; al potenziamento delle strutture universitarie per la residenzialità degli studenti delle Università di Cagliari e Sassari; b) miglioramento qualitativo dell'offerta formativa con riferimento alla realizzazione della "Rete di scuole di eccellenza per il turismo", Istituti alberghieri di Alghero, Arzachena e Oristano"; allo "Studio di fattibilità di un polo di alta formazione nella Regione Sardegna dedicato all'area economica del Mediterraneo".

Responsabile dell'Accordo: Direttore Generale Pubblica Istruzione

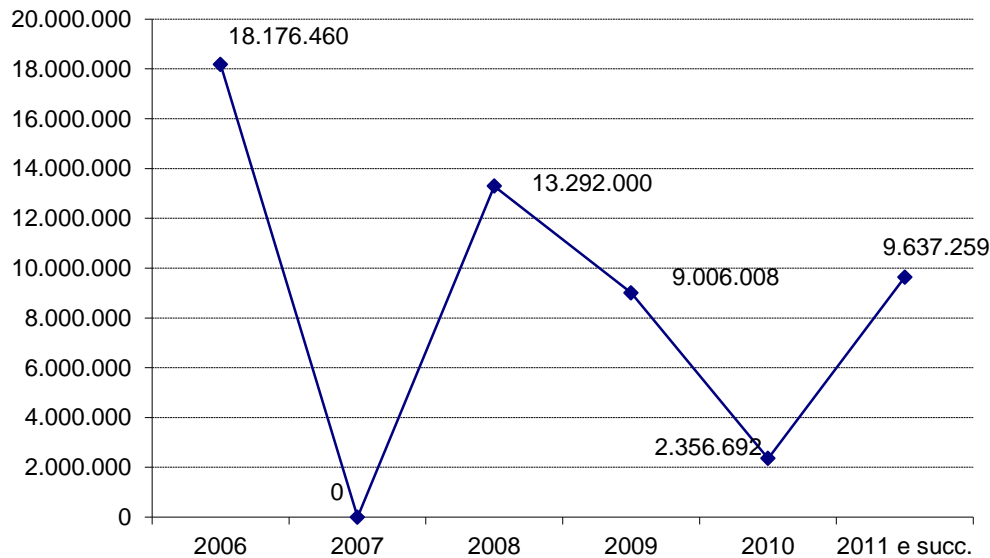
APQ	Data Stipula	N. Interventi
Originario	30 novembre 2006	11

	dic-14	dic-15
Stanziamenti	€ 108.431.927	€ 108.431.927
Impegni	€ 87.938.707	€ 80.682.083
Costo realizzato	€ 52.339.126	€ 52.468.419
Pagamenti	€ 52.339.126	€ 52.468.419

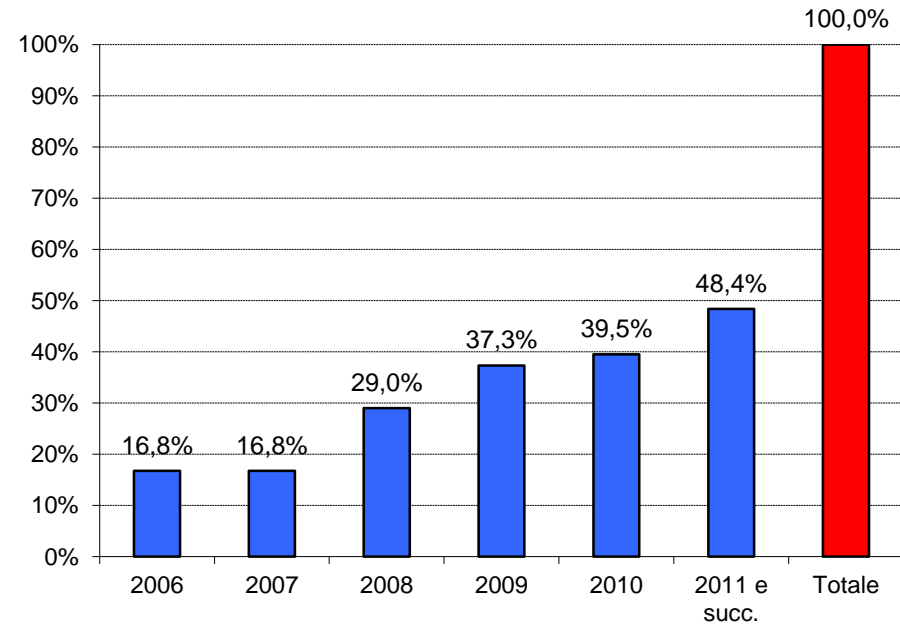


Andamento annuo spesa

Andamento annuo spesa (valori assoluti)



Andamento annuo spesa (valori percentuali cumulati)

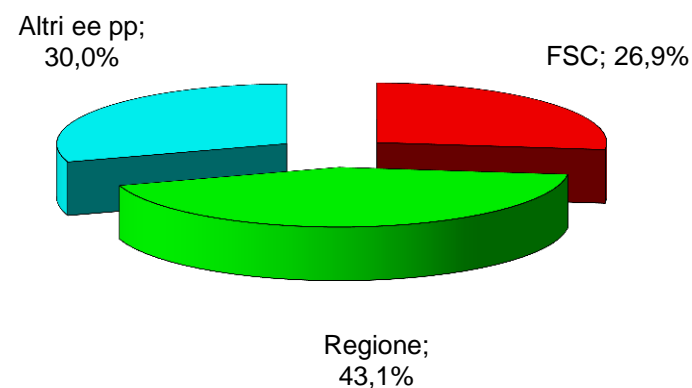


12.1 APQ Istruzione e Università – Originario

Codice: SARIS
Titolo: Istruzione
Data Stipula: 30 novembre 2006
N. di interventi: 11

Fonte di finanziamento

UE:	€ -
FSC (*):	€ 26.480.011
Altre risorse statali:	€ -
Regione:	€ 42.464.015
Altri enti pubblici:	€ 29.487.900
Privati:	€ -



(*) Delibere CIPE (FSC):

35/05 (€ 20.480.011)

3/06 (€ 6.000.000)

Scheda di sintesi

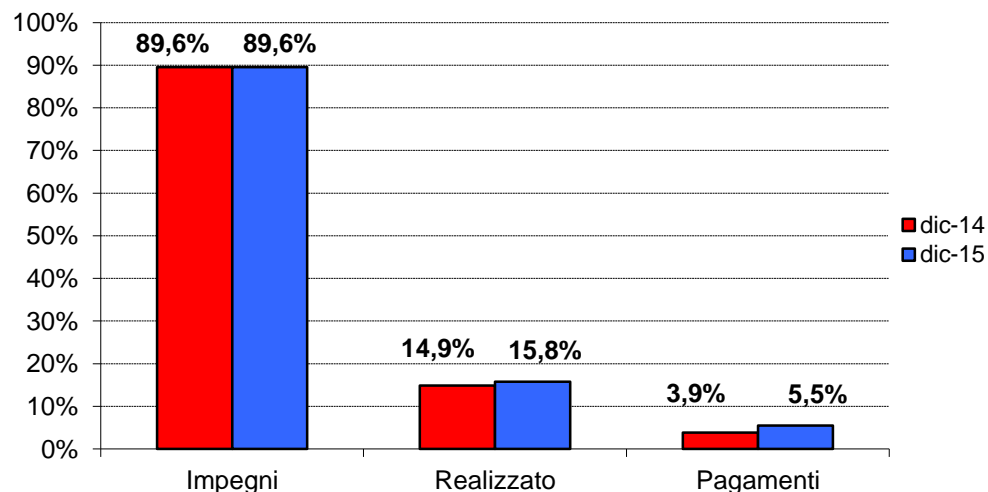
Il programma di interventi previsto è finalizzato:

- ✓ all'esame delle alternative tecniche possibili e progettazione del Sistema economicamente più efficace per l'adduzione di metano all'isola e, eventualmente, il trasporto di metano dalla Sardegna al continente, fino al lancio di una gara internazionale per la realizzazione del progetto usando la tecnica del "project financing" integrato con risorse pubbliche;
- ✓ alla progettazione e realizzazione di nuove reti di distribuzione di gas, ed estensione di quelle esistenti, negli agglomerati urbani e nei centri industriali della Sardegna; interconnessione delle reti in un Sistema integrato;
- ✓ alla preparazione della gara internazionale e la progettazione di un Sistema di adduzione del metano alla Sardegna.

Responsabile dell'Accordo: Direttore Generale Assessorato Industria

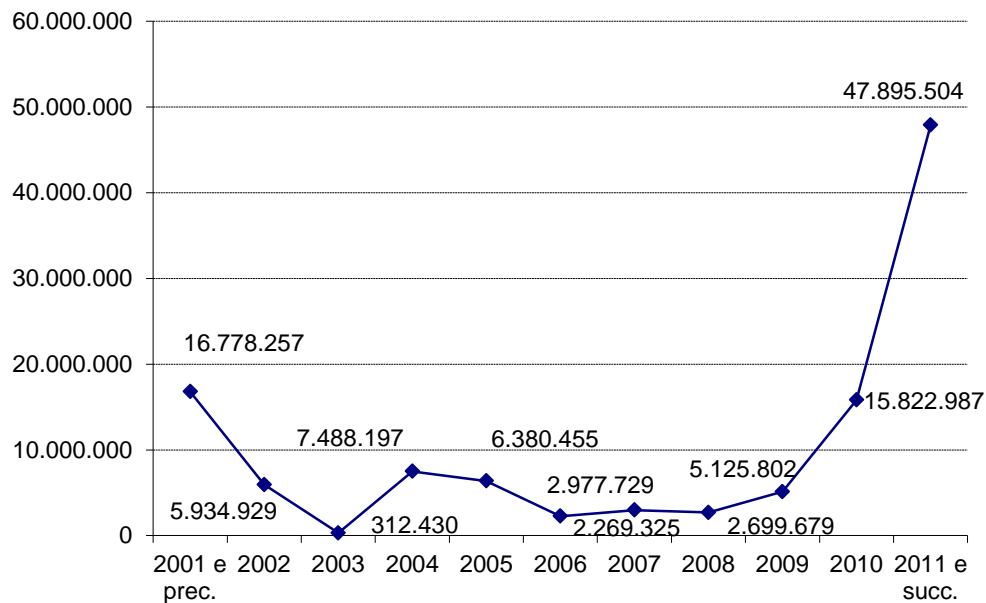
APQ	Data Stipula	N. Interventi
Originario	20 dicembre 2006	35
2° Atto Integrativo	28 novembre 2007	17
	TOTALE	52

	dic-14	dic-15
Stanziamenti	€ 720.694.928	€ 720.694.928
Impegni	€ 645.489.012	€ 645.489.012
Costo realizzato	€ 107.143.958	€ 113.685.295
Pagamenti	€ 27.778.505	€ 39.547.992

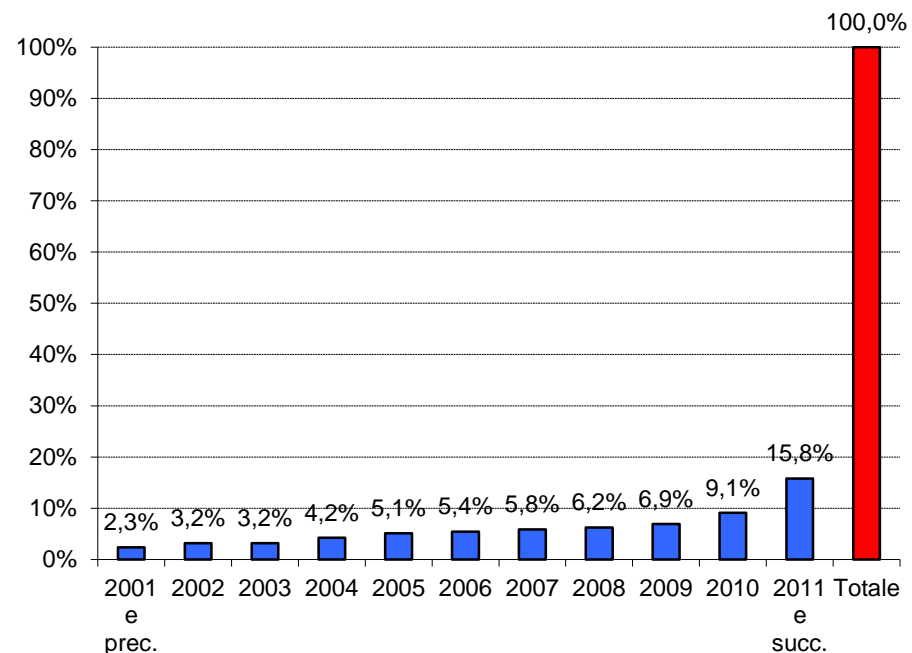


Andamento annuo spesa

Andamento annuo spesa (valori assoluti)



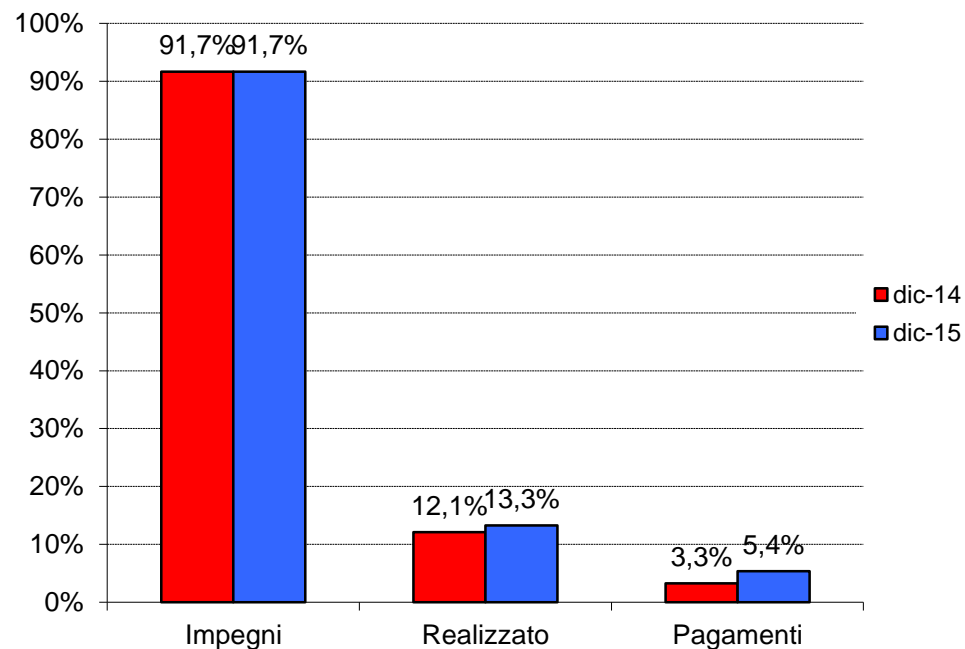
Andamento annuo spesa (valori percentuali cumulati)



13.1 APQ Metanizzazione Sardegna – Originario

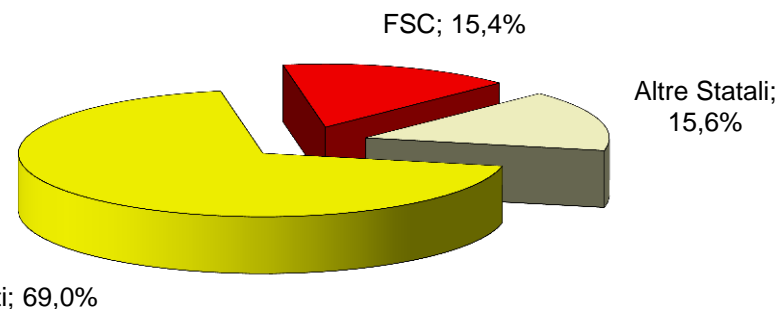
Codice: SARME
Titolo: Metanizzazione
Data Stipula: 20 dicembre 2006
N. di interventi: 35

		dic-14	dic-15
Stanziamanti	€	560.183.299	€ 560.183.299
Impegni	€	513.708.136	€ 513.708.136
Costo realizzato	€	67.714.190	€ 74.255.527
Pagamenti	€	18.220.508	€ 29.989.995



Fonte di finanziamento

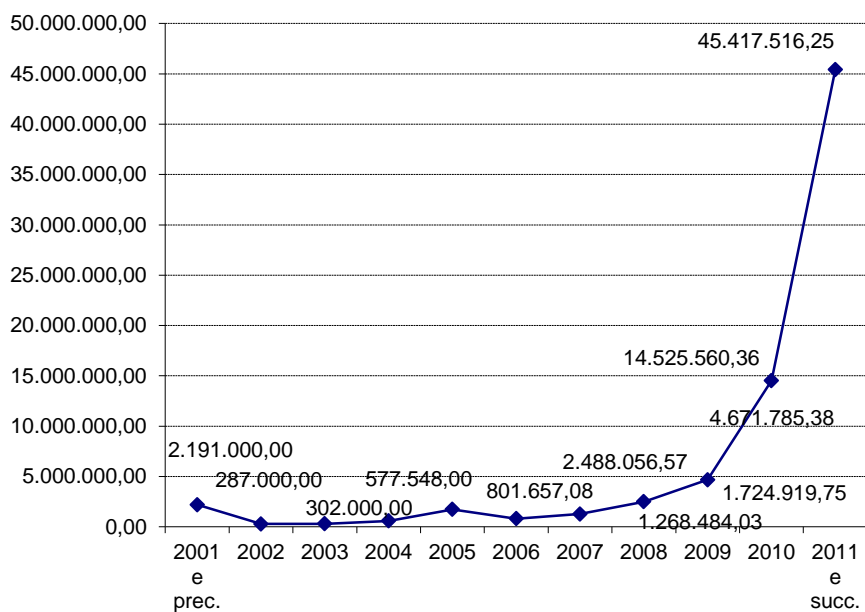
UE:	€	-
FSC (*):	€	86.432.400
Altre risorse statali:	€	87.238.626
Regione:	€	-
Altri enti pubblici:	€	-
Privati:	€	386.512.272



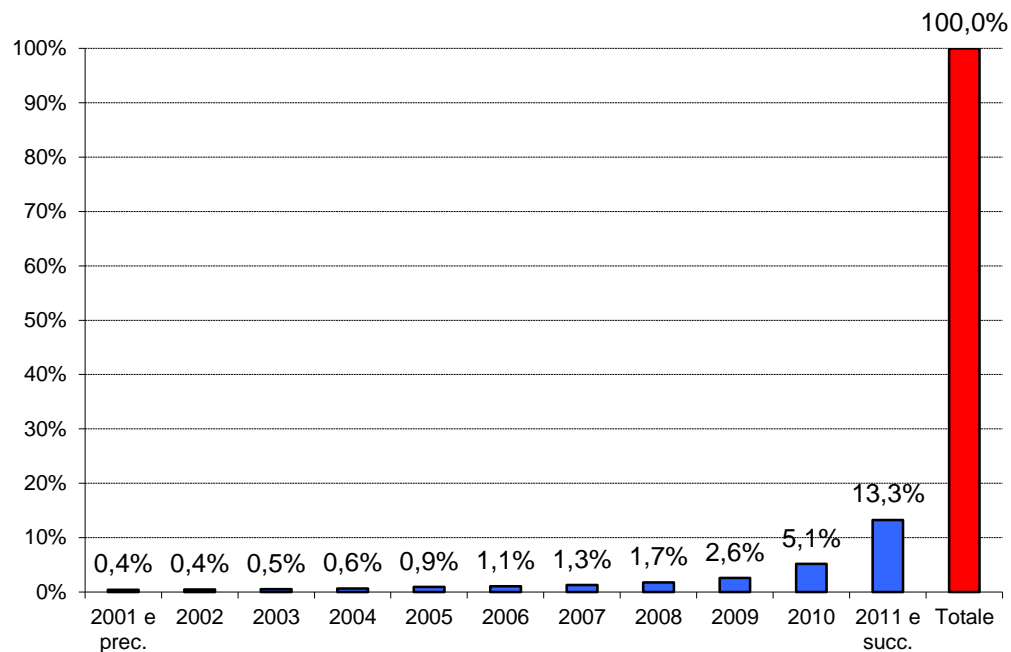
(*) Delibere CIPE (FSC):
 35/05 (€ 86.432.400)

Andamento annuo spesa

Andamento annuo spesa (valori assoluti)



Andamento annuo spesa (valori percentuali cumulati)



13.2 APQ Metanizzazione Sardegna – Il Atto Integrativo

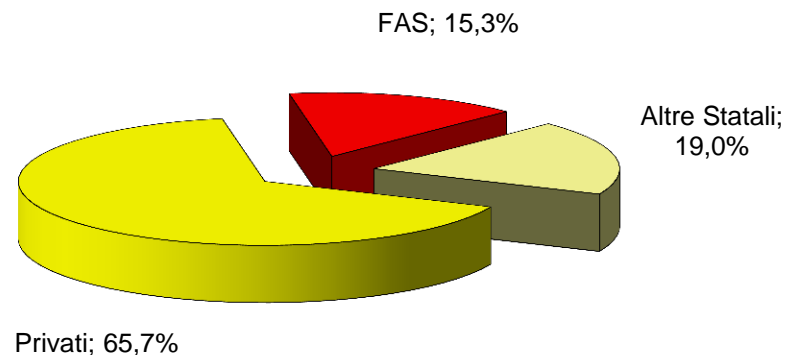
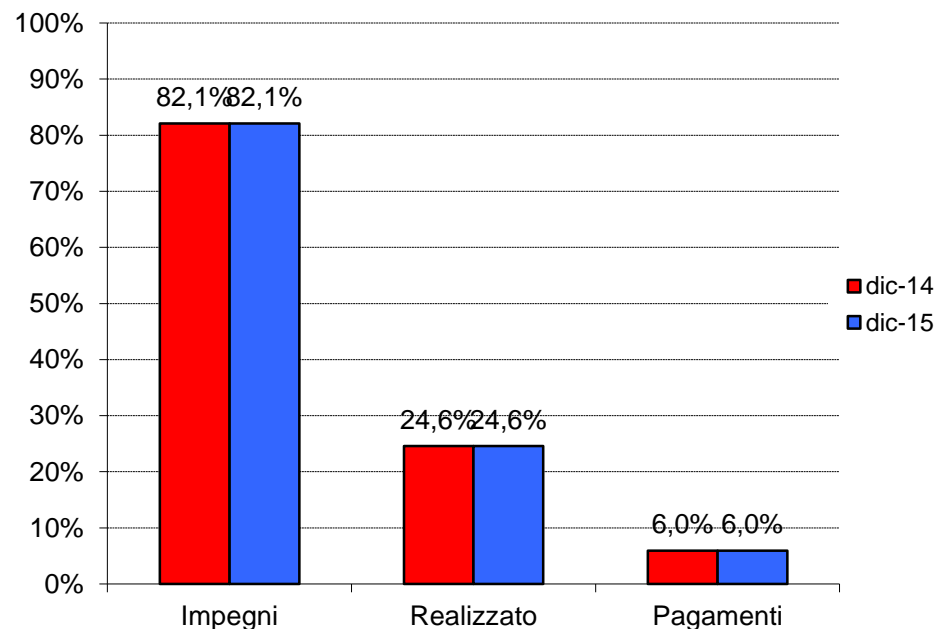
Codice: SARMF
Titolo: Metanizzazione
Data Stipula: 28 novembre 2007
N. di interventi: 17

	dic-14	dic-15
Stanziamanti	€ 160.511.630	€ 160.511.630
Impegni	€ 131.780.876	€ 131.780.876
Costo realizzato	€ 39.429.768	€ 39.429.768
Pagamenti	€ 9.557.997	€ 9.557.997

Fonte di finanziamento

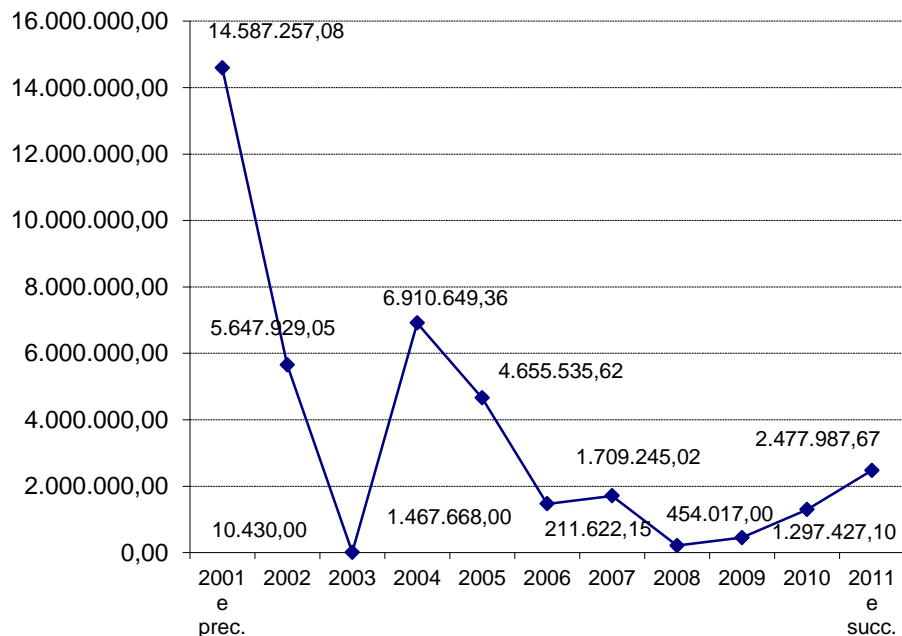
UE:	€ -
FAS (*):	€ 24.633.037
Altre risorse statali:	€ 30.439.497
Regione:	€ -
Altri enti pubblici:	€ -
Privati:	€ 105.439.096

(*) Delibere CIPE (FSC):
 3/06 (€ 24.633.037)

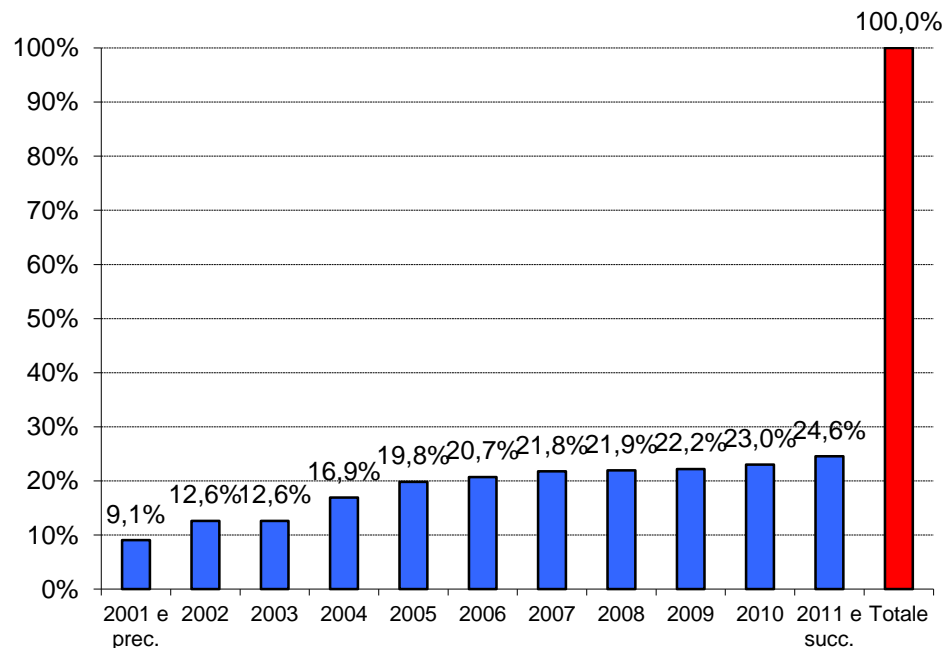


Andamento annuo spesa

Andamento annuo spesa (valori assoluti)



Andamento annuo spesa (valori percentuali cumulati)

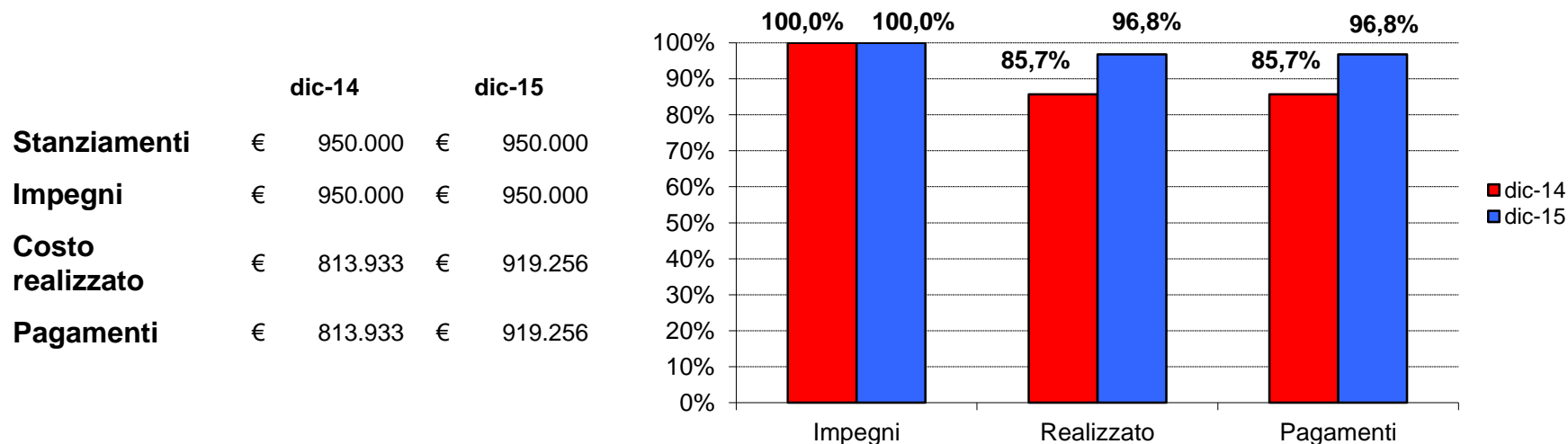


Scheda di sintesi

Il 4 aprile 2006 la Regione Sardegna, insieme con le Regioni Abruzzo, Molise, Basilicata, Puglia, Calabria, Sicilia, ha sottoscritto l'APQ Multiregionale "Sensi Contemporanei" - Promozione e diffusione dell'arte contemporanea e la valorizzazione di contesti architettonici e urbanistici nelle Regioni del Sud d'Italia". Si prevede di realizzare due interventi ricompresi nel più ampio progetto "Manifatture. Fabbrica delle Creatività". Si prevede inoltre di realizzare il "Centro di documentazione del cinema dello spettacolo e del patrimonio audiovisivo RAI Sardegna" e gli "Atelier per l'architettura" ovvero strutture volte a fornire sostegno logistico ed operativo agli studi internazionali di architettura chiamati dalla Regione a sviluppare idee e proposte per la Sardegna.

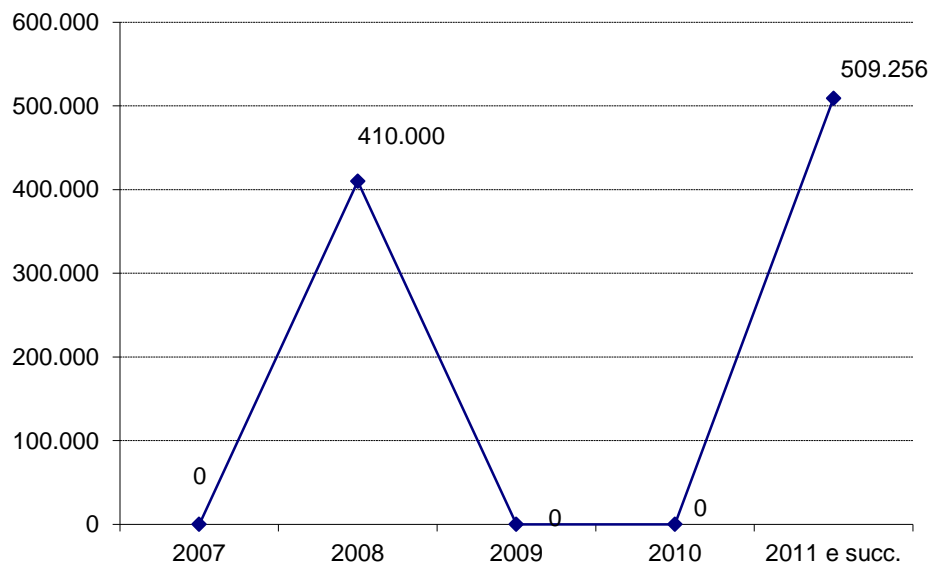
Responsabile dell'Accordo: Direttore Generale Beni Culturali, Informazione, Spettacolo e Sport

APQ	Data Stipula	N. Interventi
Originario	22 dicembre 2006	2

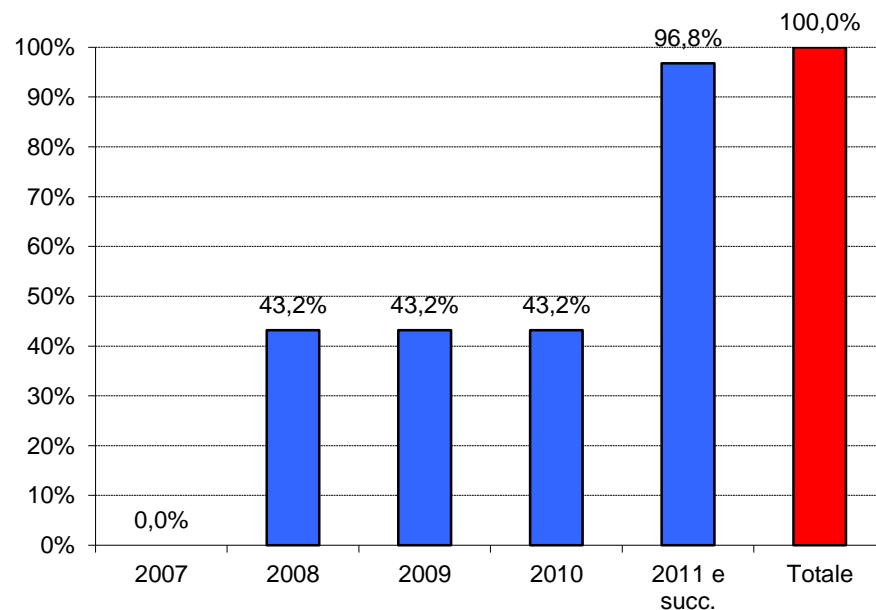


Andamento annuo spesa

Andamento annuo spesa (valori assoluti)



Andamento annuo spesa (valori percentuali cumulati)

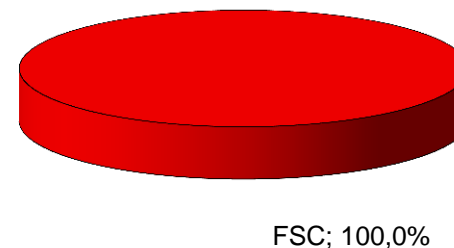


14.1 APQ Sensi Contemporanei – Originario

Codice: SARAI
Titolo: Sensi Contemporanei - Promozione e diffusione dell'arte contemporanea e la valorizzazione di contesti architettonici e urbanistici nelle regioni del Sud d'Italia
Data Stipula: 22 dicembre 2006
N. di interventi: 2

Fonte di finanziamento

UE:	€ -
FSC (*):	€ 950.000
Altre risorse statali:	€ -
Regione:	€ -
Altri enti pubblici:	€ -
Privati:	€ -



(*) Delibere CIPE (FSC):
35/05 (€ 950.000)

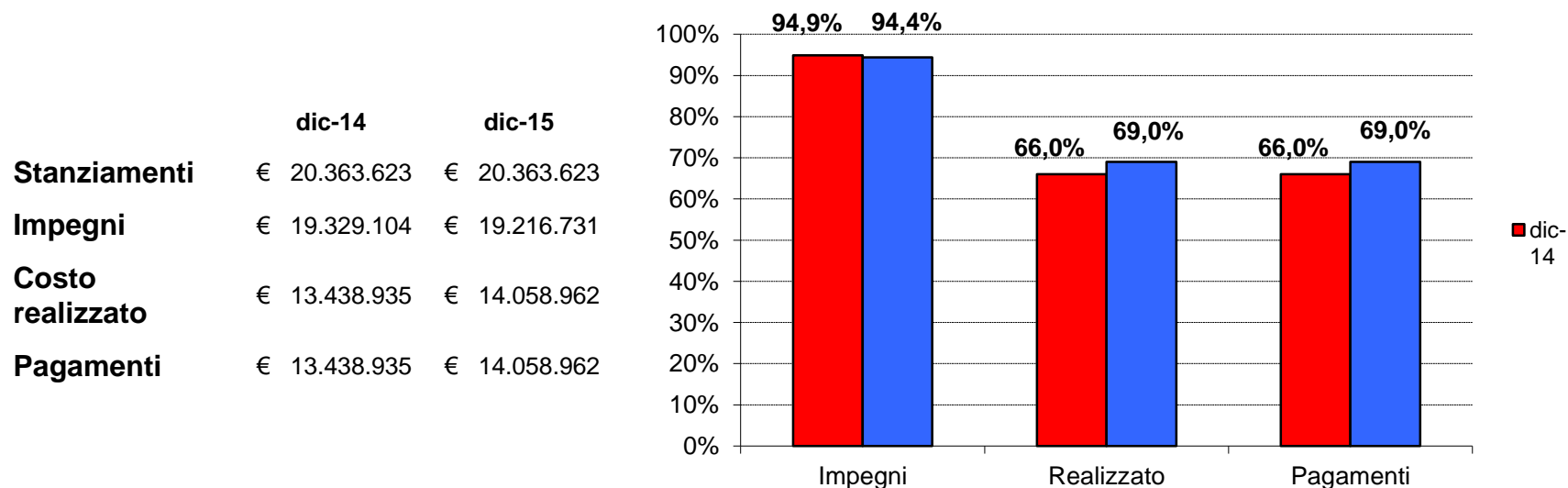
Scheda di sintesi

Il programma di interventi è finalizzato prioritariamente alla definizione di un quadro programmatico di azioni integrate per la tutela dell'ambiente, in termini di salvaguardia e valorizzazione delle risorse locali e, nel contempo, laddove consentito, di occasione di nuova occupazione garantendo, in un'ottica di sostenibilità, il coordinamento delle azioni settoriali e la ricerca di ogni possibile sinergia tra ambiente e comparti contigui, primo fra tutti quello turistico.

Circa il 90% degli interventi previsti dall'Accordo saranno realizzati nell'ambito di aree naturali protette e, comunque, anche il restante 10% sarà destinato ad interagire in termini di sostenibilità complessiva con le dinamiche proprie delle stesse aree pervenendo alla creazione di un sistema di connessioni marcatamente orientato da "strategie protezionistiche" di tutela e salvaguardia.

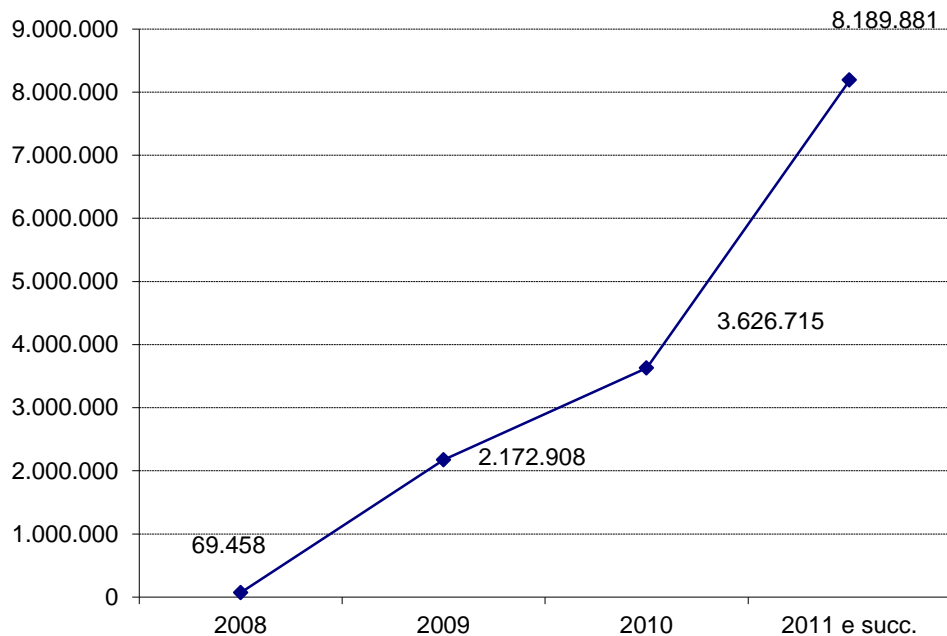
Responsabile dell'Accordo: Direttore Generale Assessorato Ambiente

APQ	Data Stipula	N. Interventi
Originario	17 luglio 2007	26

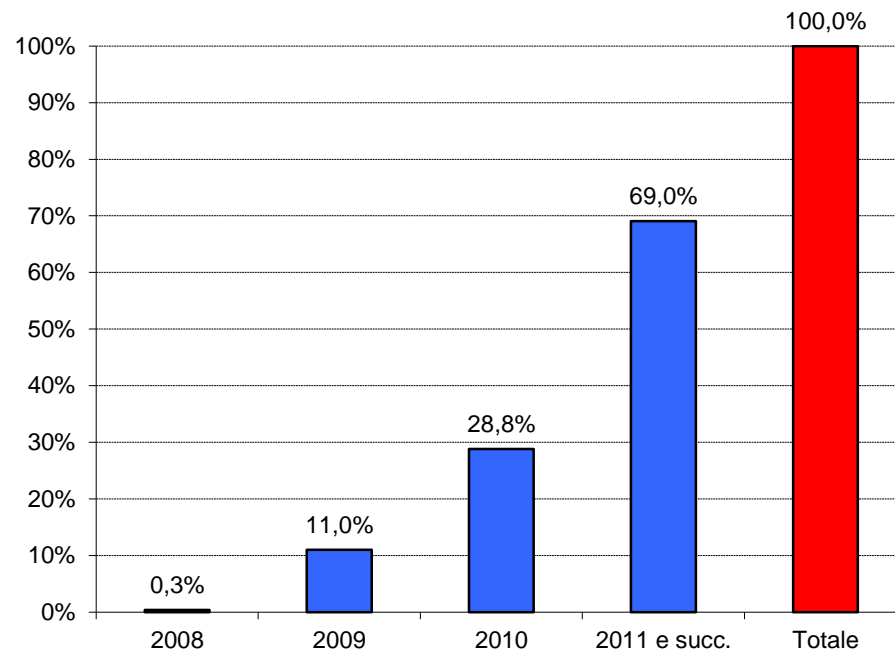


Andamento annuo spesa

Andamento annuo spesa (valori assoluti)



Andamento annuo spesa (valori percentuali cumulati)




15.1 APQ Sostenibilità Ambientale – Originario

Codice: SARAM
Titolo: Sostenibilità Ambientale
Data Stipula: 17 luglio 2007
N. di interventi: 26

Fonte di finanziamento

UE:	€	-
FAS (*):	€	19.519.698
Altre risorse statali:	€	-
Regione:	€	-
Altri enti pubblici:	€	843.925
Privati:	€	-

Altri ee pp; 4,1%



FAS; 95,9%

(*) Delibere CIPE (FSC):

35/05 (€ 11.319.698)

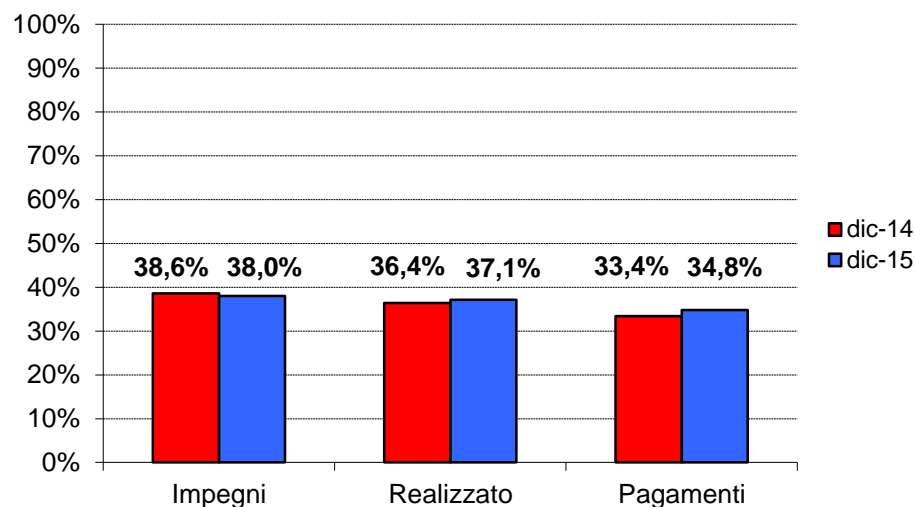
3/06 (€ 8.200.000)

Scheda di sintesi

Sono raggruppati sotto questa voce gli Strumenti Attuativi che non fanno parte dell'Intesa in senso stretto ma che vengono monitorati e controllati con procedure analoghe a quelle seguite per gli altri APQ.

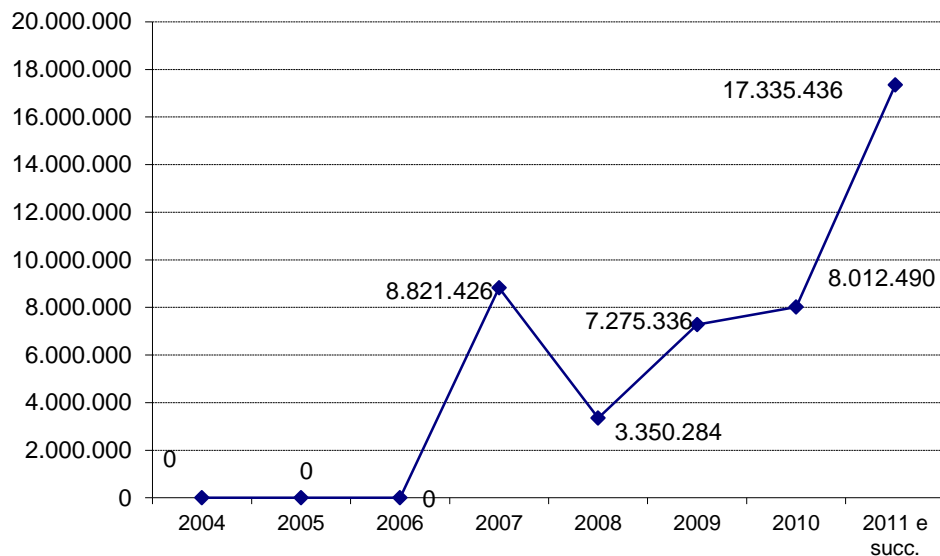
APQ	Data Stipula	N. Interventi	Stanziamanti	Impegni	Costi realizzati	Pagamenti
Contratto di Localizzazione CICT	27dicembre 2007	1	60.600.000	1.500	1.500	1.500,00
Contratto di localizzazione Skylogic Mediterraneo	2 dicembre 2009	1	21.807.120	15.421.832	14.623.768	14.623.768,38
Politiche Giovanili	14 aprile 2008	3	14.545.414	10.674.152	10.361.740	10.361.740
Mediterraneo (APQ Interregionale - MAE)	2 dicembre 2005	31	23.807.541	19.830.525	19.807.964	17.035.618
	TOTALE	36	120.760.075	45.928.009	44.794.972	40.293.371

	dic-14	dic-15
Stanziamanti	€ 120.684.435	€ 120.760.075
Impegni	€ 46.569.359	€ 45.928.009
Costo realizzato	€ 43.962.629	€ 44.794.972
Pagamenti	€ 40.293.371	€ 42.022.627

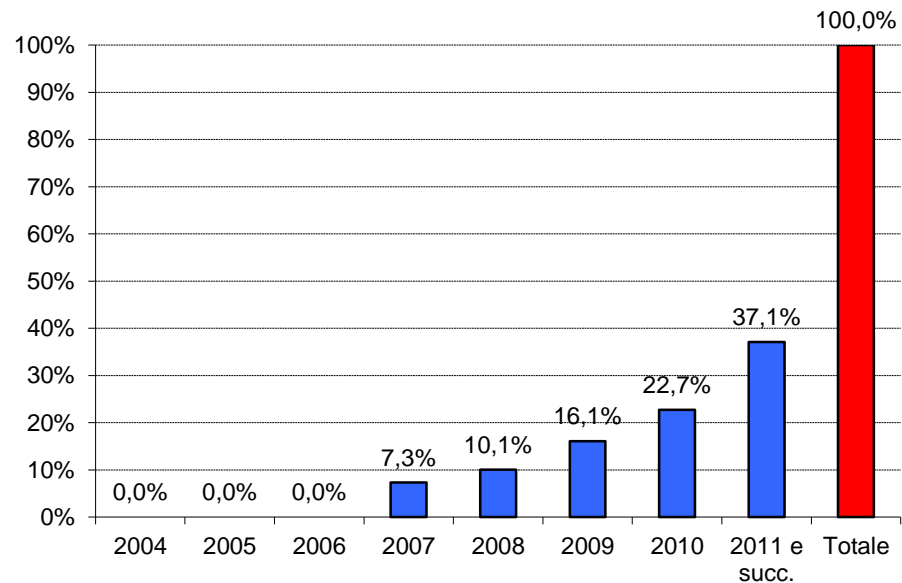


Andamento annuo spesa

Andamento annuo spesa (valori assoluti)



Andamento annuo spesa (valori percentuali cumulati)



Codice:	SARC1
Titolo:	Contratto di Localizzazione CICT
Codice:	SARC2
Titolo:	Contratto di localizzazione Skylogic Mediterraneo Srl
Codice:	SARPG
Titolo:	Politiche giovanili
Codice:	SARZ1
Titolo:	Mediterraneo (APQ interregionale - MAE)

N. di interventi totali: 44

Fonte di finanziamento

FAS (*):	€ 53.299.453
Altre risorse statali:	€ 5.328.000
Regione:	€ 7.939.615
Altri enti pubblici:	€ 4.970.006
Privati:	€ 49.223.000

(*) Delibere CIPE (FSC):

17/03 (€ 8.947.348)
20/04 (€ 30.090.489)
Atre (€ 41.261.617)

