



**REGIONE AUTONOMA DELLA SARDEGNA**  
DIREZIONE GENERALE DELLA PRESIDENZA

# **STATO DI ATTUAZIONE DELL'INTESA "STATO – REGIONE SARDEGNA" E DEGLI ACCORDI DI PROGRAMMA QUADRO**

## **FSC 2000-2006**

**Aggiornamento al 31.12.2017**

A cura della Direzione Generale della Presidenza – Coordinamento Dott. Marco Sarais.  
Elaborazione dati: Dott.ssa Mariangela Busia, Dott.ssa Claudia Cardia, Dott. Ing. M. Silvia Deiana, Dott. Riccardo Poma.  
Fonte dati: Ambienti Conoscitivi

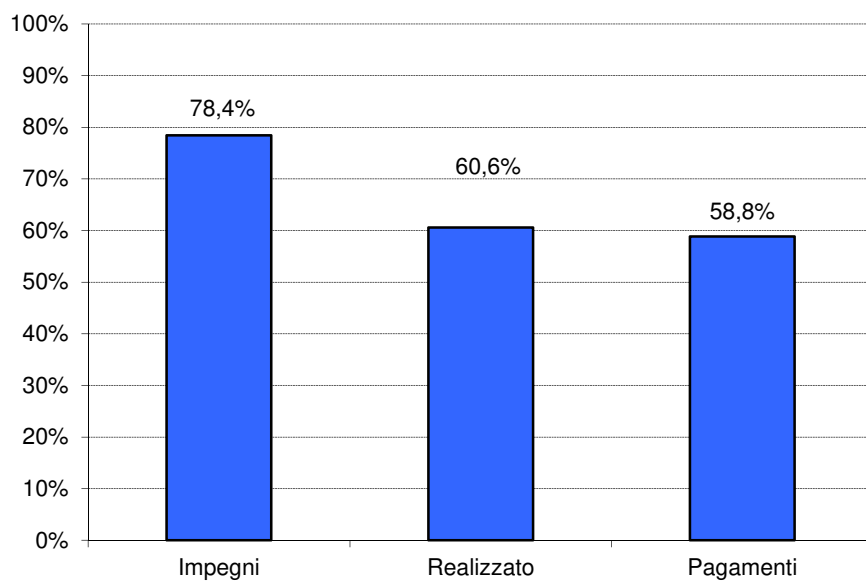
|                |   |                |   |
|----------------|---|----------------|---|
| <b>Pag. 2</b>  | <b>Indice</b>   | <b>Pag. 27</b> | <b>3 Settore: Viabilità</b>                 |
|                |   | Pag. 27        | Scheda di sintesi                           |
|                |   | Pag. 28        | Andamento annuo spesa                       |
| <b>Pag. 4</b>  | <b>Sintesi Intesa</b>                                       | <b>Pag. 29</b> | <b>4 Settore: Mobilità</b>                  |
| Pag. 4         | Dati economici e Finanziari                                 | Pag. 29        | Scheda di sintesi                           |
| Pag. 5         | Fonti di finanziamento                                      | Pag. 30        | Andamento annuo spesa                       |
| Pag. 7         | Andamento annuo spesa                                       | <b>Pag. 31</b> | <b>5 Settore: Difesa del suolo</b>          |
| Pag. 8         | APQ stipulati – ordine cronologico                          | Pag. 31        | Scheda di sintesi                           |
| Pag. 11        | Riparto settoriale  | Pag. 32        | Andamento annuo spesa                       |
| Pag. 12        | Riparto settoriale – dati economici e finanziari            | <b>Pag. 33</b> | <b>6 Settore: Società dell'informazione</b> |
| Pag. 15        | Dati finanziari delle delibere CIPE                         | Pag. 33        | Scheda di sintesi                           |
| Pag. 17        | % finanziamento Fondo di sviluppo e Coesione (FSC)          | Pag. 34        | Andamento annuo spesa                       |
| Pag. 20        | Finanziamenti FSC per APQ e per Delibera CIPE               | <b>Pag. 35</b> | <b>7 Settore: Aree Urbane</b>               |
| <b>Pag. 23</b> | <b>1 Settore: Risorse idriche-opere fognario depurative</b> | Pag. 35        | Scheda di sintesi                           |
| Pag. 23        | Scheda di sintesi   | Pag. 36        | Andamento annuo spesa                       |
| Pag. 24        | Andamento annuo spesa                                       | <b>Pag. 37</b> | <b>8 Settore: Sviluppo Locale</b>           |
| <b>Pag. 25</b> | <b>2 Settore: Sicurezza</b>                                 | Pag. 37        | Scheda di sintesi                           |
| Pag. 25        | Scheda di sintesi   | Pag. 38        | Andamento annuo spesa                       |
| Pag. 26        | Andamento annuo spesa                                       |                |   |

|                |  |                |   |
|----------------|--|----------------|---|
| <b>Pag. 39</b> | <b>9 Settore: Ricerca scientifica e sviluppo tecnologico</b> | <b>Pag. 50</b> | <b>15 Settore: Sostenibilità Ambientale</b> |
| Pag. 39        | Scheda di sintesi  | Pag. 51        | Scheda di sintesi                           |
| Pag. 40        | Andamento annuo spesa  | Pag. 52        | Andamento annuo spesa                       |
| <b>Pag. 41</b> | <b>10 Settore: Beni Culturali</b>                            | <b>Pag. 53</b> | <b>16 Altri Strumenti Attuativi</b>         |
| Pag. 41        | Scheda di sintesi  | Pag. 53        | Scheda di sintesi                           |
| Pag. 42        | Andamento annuo spesa  | Pag. 54        | Andamento annuo spesa                       |
| <b>Pag. 43</b> | <b>11 Settore: Azioni di Sistema</b>                         |                |   |
| Pag. 43        | Scheda di sintesi  |                |   |
| Pag. 44        | Andamento annuo spesa  |                |   |
| <b>Pag. 45</b> | <b>12 Settore: Istruzione e Università</b>                   |                |   |
| Pag. 45        | Scheda di sintesi  |                |   |
| Pag. 46        | Andamento annuo spesa  |                |   |
| <b>Pag. 47</b> | <b>13 Settore: Metanizzazione Sardegna</b>                   |                |   |
| Pag. 47        | Scheda di sintesi  |                |   |
| Pag. 48        | Andamento annuo spesa  |                |   |
| <b>Pag. 49</b> | <b>14 Settore: Sensi Contemporanei</b>                       |                |   |
| Pag. 49        | Scheda di sintesi  |                |   |
| Pag. 50        | Andamento annuo spesa  |                |   |

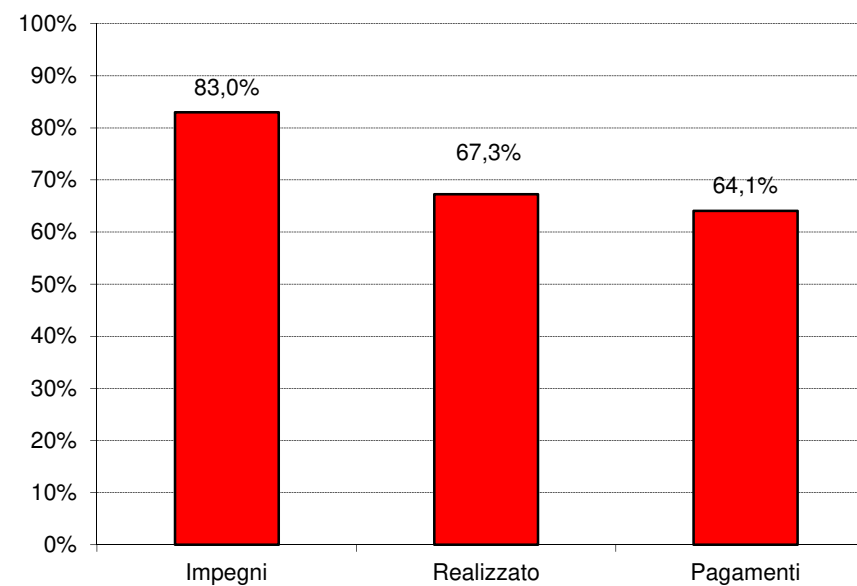
## Dati economici e finanziari

| MONITORAGGIO DICEMBRE 2017 | STANZIAMENTI  | IMPEGNI       | COSTO REALIZZATO | PAGAMENTI     |
|----------------------------|---------------|---------------|------------------|---------------|
| <b>Totale Intesa</b>       | 5.401.598.920 | 4.235.677.152 | 3.271.921.634    | 3.176.936.691 |
| <b>Quota FSC</b>           | 1.526.625.542 | 1.266.782.008 | 1.027.228.664    | 978.209.040   |

Totale Intesa

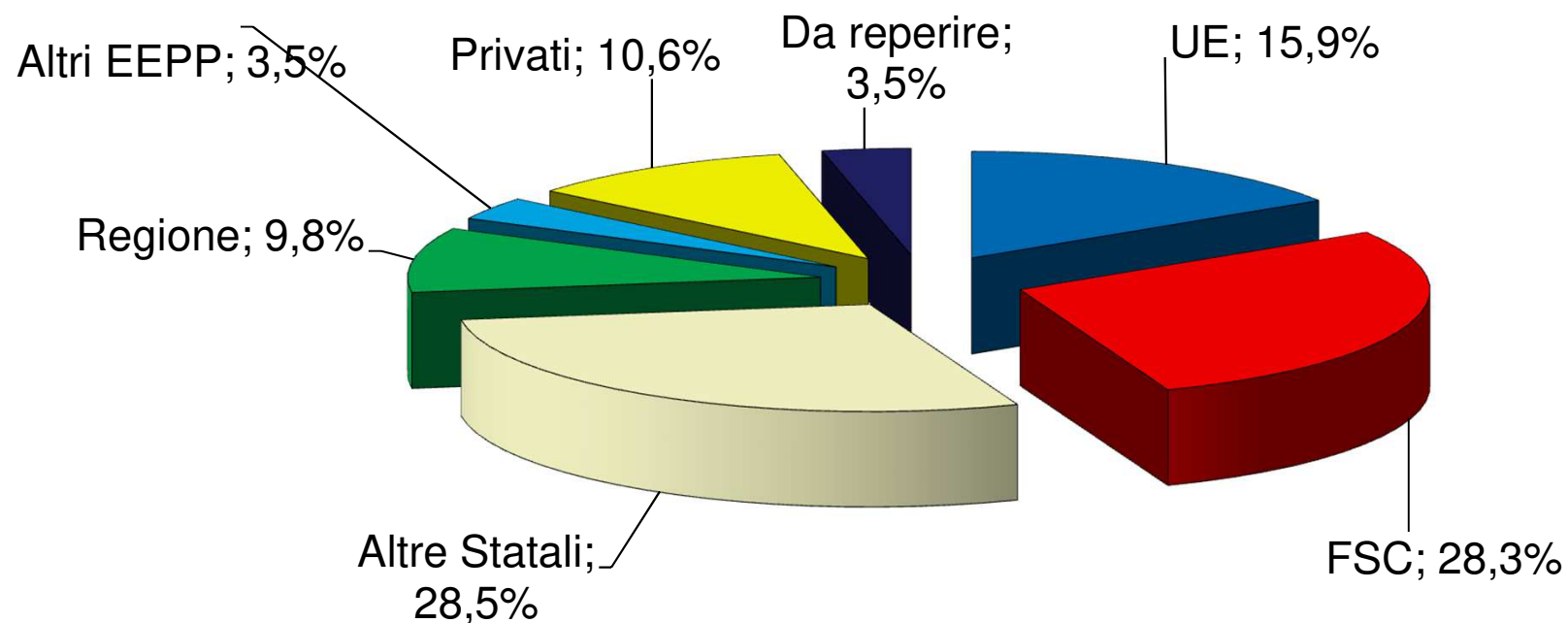


Quota FSC



## Fonti di finanziamento

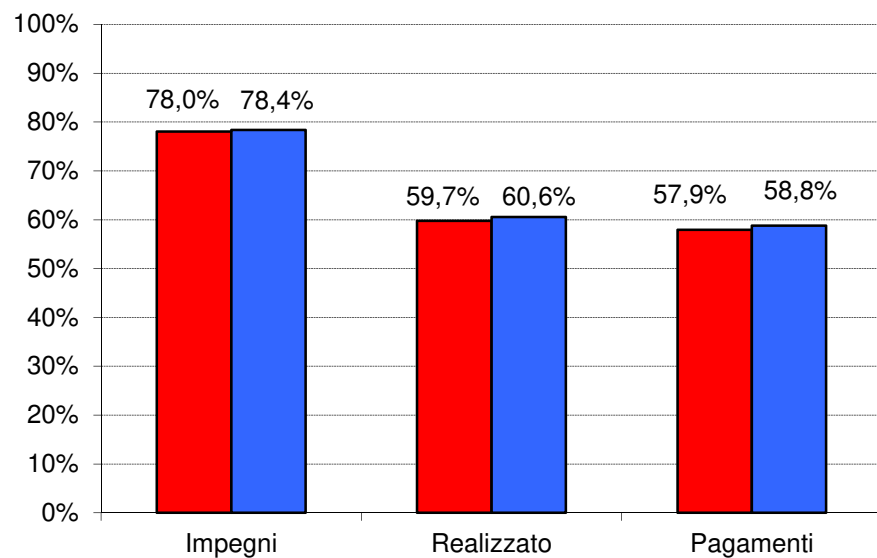
| TOTALE RISORSE | UE          | STATO         |               | REGIONE     | ALTRI ENTI PUBBLICI | PRIVATI     | DA REPERIRE |
|----------------|-------------|---------------|---------------|-------------|---------------------|-------------|-------------|
|                |             | FSC           | ALTRE RISORSE |             |                     |             |             |
| 5.401.598.920  | 860.647.134 | 1.526.625.542 | 1.540.046.276 | 529.469.228 | 186.564.160         | 570.899.393 | 187.347.187 |



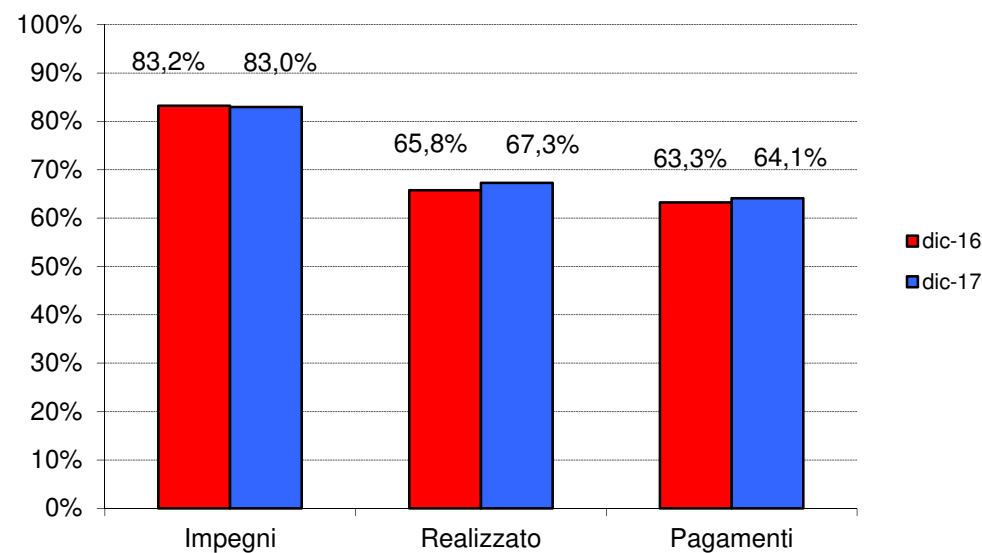
## Dati economici e finanziari – confronto anno precedente

| MONITORAGGIO  | STANZIAMENTI  |               | IMPEGNI       |               | COSTO REALIZZATO |               | PAGAMENTI     |             |
|---------------|---------------|---------------|---------------|---------------|------------------|---------------|---------------|-------------|
|               | Totale Intesa | Quota FSC     | Totale Intesa | Quota FSC     | Totale Intesa    | Quota FSC     | Totale Intesa | Quota FSC   |
| Dicembre 2016 | 5.403.400.082 | 1.524.790.588 | 4.216.572.617 | 1.268.822.379 | 3.228.379.849    | 1.003.097.712 | 3.130.955.747 | 964.591.239 |
| Dicembre 2017 | 5.401.598.920 | 1.526.625.542 | 4.235.677.152 | 1.266.782.008 | 3.271.921.634    | 1.027.228.664 | 3.176.936.691 | 978.209.040 |

Totale Intesa

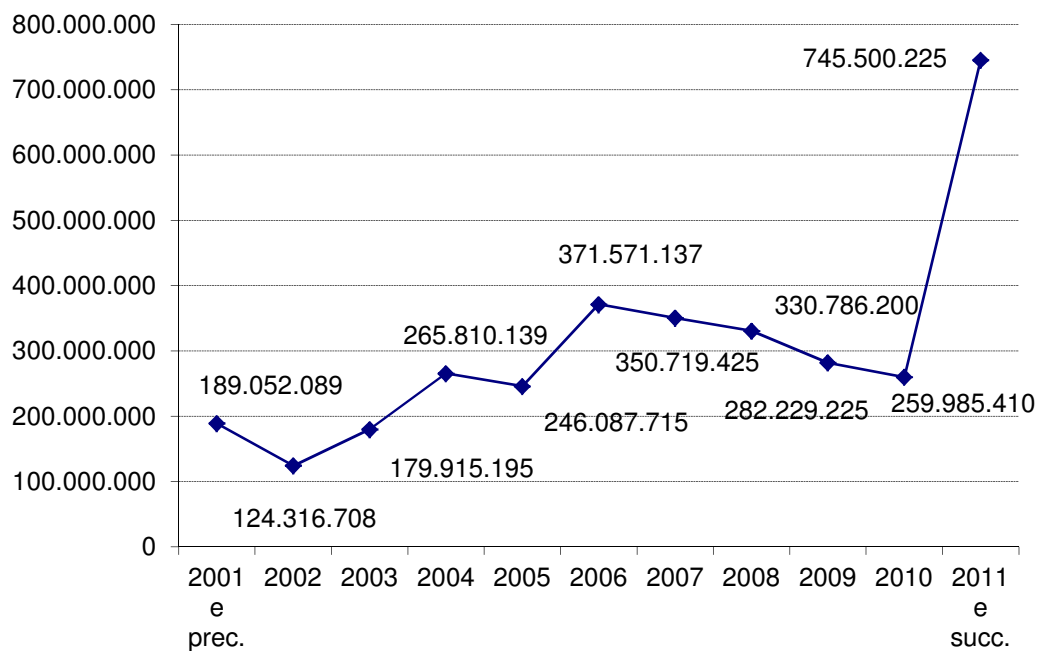


Quota FSC

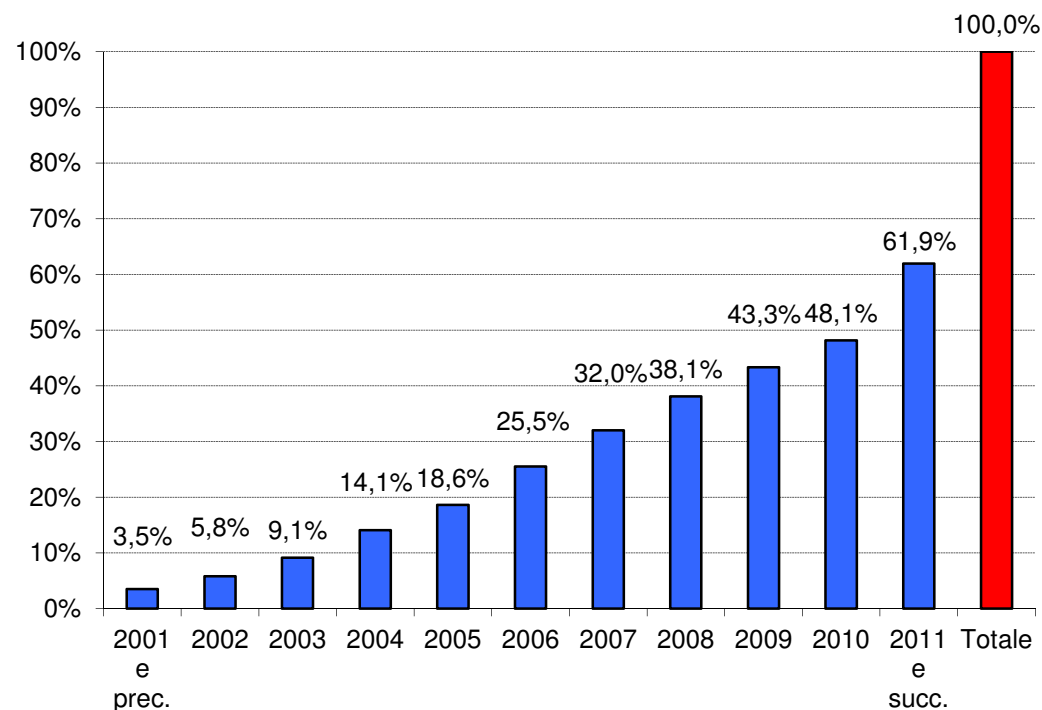


## Andamento annuo spesa

Andamento annuo spesa (valori assoluti)



Andamento annuo spesa (valori percentuali cumulati)



## APQ stipulati – ordine cronologico

| N. | DATA STIPULA      | APQ   | INTERV. | RESPONSABILE ACCORDO                                    |
|----|-------------------|---|---------|---|
| 1  | 26 febbraio 2002  | Risorse Idriche e Opere Fognario Depurative                       | 274     | Ass. Lavori Pubblici - Ass. Ambiente - Ass. Agricoltura |
| 2  | 4 aprile 2003     | Sicurezza per lo sviluppo della Regione Sardegna "E. Loi"         | 25      | Centro Regionale Programmazione                         |
| 3  | 11 luglio 2003    | Viabilità   | 26      | Ass. Lavori Pubblici                                    |
| 4  | 18 marzo 2004     | Mobilità  | 42      | Ass. Trasporti  |
| 5  | 31 marzo 2004     | Difesa del Suolo  | 45      | Ass. Lavori Pubblici                                    |
| 6  | 11 giugno 2004    | Risorse Idriche e Opere Fognario Depurative - 1° Atto Integrativo | 31      | Ass. Lavori Pubblici                                    |
| 7  | 28 dicembre 2004  | Società dell'Informazione   | 15      | Ass. Affari Generali                                    |
| 8  | 30 marzo 2005     | Aree Urbane   | 19      | Ass. Enti Locali  |
| 9  | 13 aprile 2005    | Società dell'Informazione - 1° Atto Integrativo                   | 5       | Ass. Affari Generali                                    |
| 10 | 29 aprile 2005    | Sviluppo Locale   | 77      | D.G. Presidenza   |
| 11 | 27 maggio 2005    | Ricerca Scientifica e Sviluppo Tecnologico                        | 14      | Centro Regionale Programmazione                         |
| 12 | 6 luglio 2005     | Mobilità - 1° Atto Integrativo                                    | 5       | Ass. Trasporti  |
| 13 | 30 settembre 2005 | Beni Culturali  | 26      | Ass. Pubblica Istruzione                                |
| 14 | 15 dicembre 2005  | Società dell'Informazione - 2° Atto Integrativo                   | 4       | Ass. Affari Generali                                    |

*Continua ....*



## APQ stipulati – ordine cronologico

| N. | DATA STIPULA     | APQ   | INTERV. | RESPONSABILE ACCORDO     |
|----|------------------|---|---------|--------------------------|
| 15 | 22 dicembre 2005 | Azioni di Sistema   | 5       | Presidenza               |
| 16 | 22 dicembre 2005 | Risorse Idriche e Opere Fognario Depurative - 2° Atto Integrativo | 17      | Ass. Lavori Pubblici     |
| 17 | 22 dicembre 2005 | Viabilità - 1° Atto Integrativo                                   | 18      | Ass. Lavori Pubblici     |
| 18 | 22 dicembre 2005 | Mobilità - 2° Atto Integrativo                                    | 16      | Ass. Trasporti           |
| 19 | 2 ottobre 2006   | Beni Culturali - 1° Atto Integrativo                              | 7       | Ass. Pubblica Istruzione |
| 20 | 26 ottobre 2006  | Difesa del Suolo - 2° Atto Integrativo                            | 6       | Ass. Lavori Pubblici     |
| 21 | 30 novembre 2006 | Istruzione e Università   | 11      | Ass. Pubblica Istruzione |
| 22 | 30 novembre 2006 | Mobilità - 3° Atto Integrativo                                    | 23      | Ass. Trasporti           |
| 23 | 14 dicembre 2006 | Viabilità - 2° Atto Integrativo                                   | 5       | Ass. Lavori Pubblici     |
| 24 | 20 dicembre 2006 | Metanizzazione Sardegna   | 35      | Ass. Industria           |
| 25 | 22 dicembre 2006 | Sviluppo Locale - 1° Atto Integrativo                             | 3       | Presidenza               |
| 26 | 22 dicembre 2006 | Sensi Contemporanei   | 2       | Ass. Pubblica Istruzione |
| 27 | 12 febbraio 2007 | Aree Urbane - 1° Atto Integrativo                                 | 16      | Ass. Enti Locali         |
| 28 | 23 aprile 2007   | Sviluppo Locale - 2° Atto Integrativo                             | 22      | Presidenza               |
| 29 | 17 luglio 2007   | Sostenibilità Ambientale  | 26      | Ass. Ambiente            |
| 30 | 30 luglio 2007   | Società dell'Informazione - 3° Atto Integrativo                   | 11      | Ass. Affari Generali     |
| 31 | 26 ottobre 2007  | Difesa del Suolo - 3° Atto Integrativo                            | 14      | Ass. Lavori Pubblici     |
| 32 | 26 ottobre 2007  | Sviluppo Locale - 3° Atto Integrativo                             | 26      | Presidenza               |

*Continua ....*

## APQ stipulati – ordine cronologico

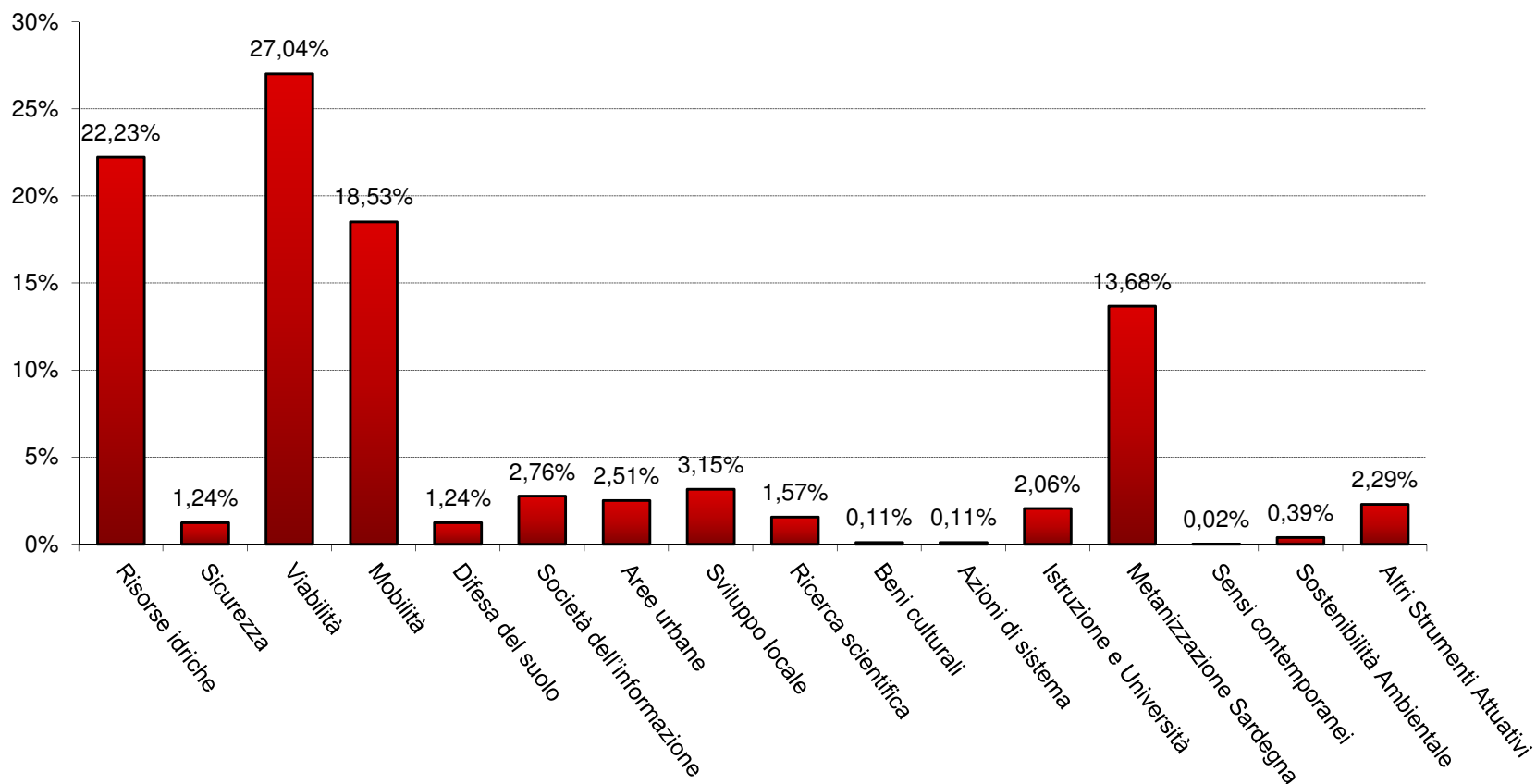
| N. | DATA STIPULA     | APQ   | INTERV.      | RESPONSABILE ACCORDO     |
|----|------------------|---|--------------|--------------------------|
| 33 | 26 ottobre 2007  | Mobilità - 4° Atto Integrativo                                    | 4            | Ass. Trasporti           |
| 34 | 26 ottobre 2007  | Beni Culturali - 2° Atto Integrativo                              | 15           | Ass. Pubblica Istruzione |
| 35 | 28 novembre 2007 | Sviluppo Locale- 4° Atto Integrativo                              | 9            | Presidenza               |
| 36 | 28 novembre 2007 | Metanizzazione - 2° Atto Integrativo                              | 17           | Ass. Industria           |
| 37 | 29 novembre 2007 | Viabilità - 3° Atto Integrativo                                   | 19           | Ass. Lavori Pubblici     |
| 38 | 29 novembre 2007 | Risorse Idriche e Opere Fognario Depurative - 3° Atto Integrativo | 5            | Ass. Lavori Pubblici     |
| 39 | 29 novembre 2007 | Mobilità - 5° Atto Integrativo                                    | 12           | Ass. Trasporti           |
| 40 | 29 novembre 2007 | Beni Culturali - 3° Atto Integrativo                              | 24           | Ass. Pubblica Istruzione |
| 41 | 29 novembre 2007 | Aree Urbane - 2° Atto Integrativo                                 | 32           | Ass. Enti Locali         |
| 42 | 27 maggio 2010   | Società dell'Informazione - 4° Atto Integrativo                   | 2            | Ass. Affari Generali     |
| 43 | 13 dicembre 2010 | Mobilità – 6° Atto Integrativo                                    | 1            | Ass. Trasporti           |
| 44 | -                | Altri Strumenti Attuativi*  | 36           |                          |
|    |                  | <b>TOTALE INTERVENTI</b>  | <b>1.047</b> |                          |

\* Sono raggruppati sotto questa voce gli Strumenti Attuativi che non fanno parte dell'Intesa in senso stretto: Contratto di Localizzazione CICT, Contratto di localizzazione Skylogic Mediterraneo Srl, APQ Politiche giovanili, APQ interregionale Mediterraneo – MAE.

## Riparto settoriale

| N. | DATA STIPULA APQ ORIGINARIO | DENOMINAZIONE   | N. INTERV.   |
|----|-----------------------------|---|--------------|
| 1  | 26 febbraio 2002            | Risorse Idriche e Opere Fognario Depurative               | 327          |
| 2  | 4 aprile 2003               | Sicurezza per lo sviluppo della Regione Sardegna "E. Loi" | 25           |
| 3  | 11 luglio 2003              | Viabilità   | 68           |
| 4  | 18 marzo 2004               | Mobilità  | 103          |
| 5  | 31 marzo 2004               | Difesa del Suolo  | 65           |
| 6  | 28 dicembre 2004            | Società dell'Informazione                                 | 37           |
| 7  | 30 marzo 2005               | Aree Urbane   | 67           |
| 8  | 29 aprile 2005              | Sviluppo Locale   | 137          |
| 9  | 27 maggio 2005              | Ricerca Scientifica e Sviluppo Tecnologico                | 14           |
| 10 | 30 settembre 2005           | Beni Culturali  | 72           |
| 11 | 22 dicembre 2005            | Azioni di Sistema   | 5            |
| 12 | 30 novembre 2006            | Istruzione e Università                                   | 11           |
| 13 | 20 dicembre 2006            | Metanizzazione Sardegna                                   | 52           |
| 14 | 22 dicembre 2006            | Sensi Contemporanei                                       | 2            |
| 15 | 17 luglio 2007              | Sostenibilità Ambientale                                  | 26           |
| 16 | -                           | Altri Strumenti Attuativi                                 | 36           |
|    |                             | <b>TOTALE</b>   | <b>1.047</b> |

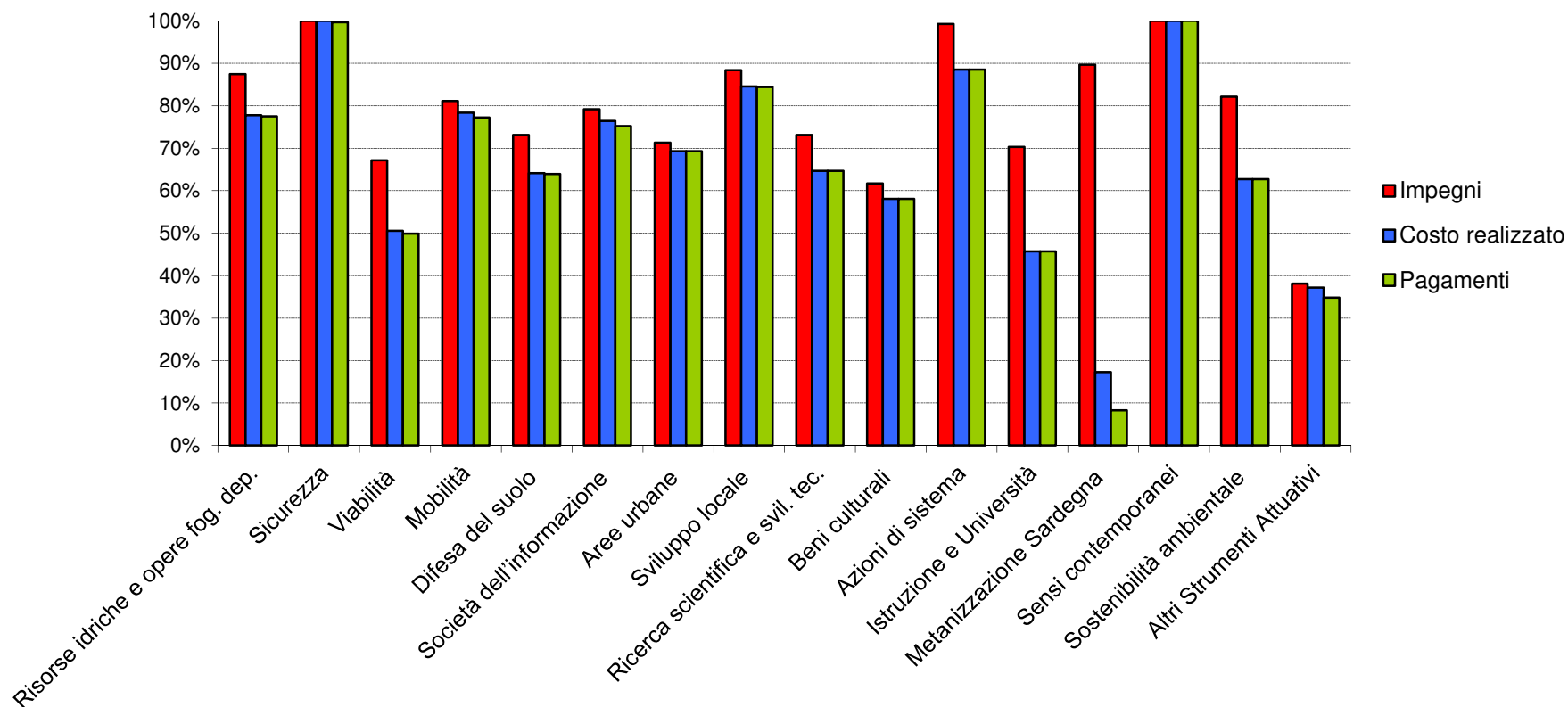
## Riparto settoriale



## Riparto settoriale – dati economici e finanziari

| Denominazione APQ   | Stanziamenti         | Impegni              | Costo realizzato     | Pagamenti            | Economie           | Costo Totale         |
|---|----------------------|----------------------|----------------------|----------------------|--------------------|----------------------|
| Risorse Idriche e Opere Fognario Depurative               | 1.180.522.439        | 1.032.612.863        | 917.913.973          | 915.310.284          | 41.250.081         | 1.139.272.357        |
| Sicurezza per lo Sviluppo della Regione Sardegna "E. Loi" | 65.099.828           | 65.099.828           | 65.099.828           | 64.907.857           | -                  | 65.099.828           |
| Viabilità   | 1.423.664.349        | 956.465.691          | 719.988.819          | 709.738.157          | 76.988.937         | 1.346.675.411        |
| Mobilità  | 998.135.259          | 809.897.650          | 782.495.081          | 770.617.674          | 3.101.059          | 995.034.200          |
| Difesa del Suolo  | 79.834.922           | 58.395.842           | 51.198.115           | 51.039.001           | 3.837.491          | 75.997.431           |
| Società dell'Informazione                                 | 176.457.570          | 139.733.365          | 134.847.270          | 132.686.666          | 3.680.554          | 172.777.015          |
| Aree Urbane   | 168.716.959          | 120.305.795          | 116.941.346          | 116.941.231          | 6.259.623          | 162.457.335          |
| Sviluppo Locale   | 175.211.002          | 154.927.491          | 148.177.948          | 147.954.508          | 7.920.156          | 167.290.847          |
| Ricerca Scientifica e Sviluppo Tecnologico                | 82.581.835           | 60.407.482           | 53.403.603           | 53.403.603           | 5.459.560          | 77.122.275           |
| Beni Culturali  | 68.397.401           | 42.225.204           | 39.710.937           | 39.710.937           | 11.322.880         | 57.074.521           |
| Azioni di Sistema   | 5.600.685            | 5.561.628            | 4.958.592            | 4.958.592            | -                  | 5.600.685            |
| Istruzione e Università                                   | 114.749.913          | 80.682.083           | 52.489.835           | 52.489.835           | 146.514            | 114.603.398          |
| Metanizzazione Sardegna                                   | 717.583.062          | 643.242.119          | 124.246.545          | 59.522.251           | 1.870.133          | 715.712.928          |
| Sensi Contemporanei                                       | 950.000              | 950.000              | 950.000              | 950.000              | -                  | 950.000              |
| Sostenibilità Ambientale                                  | 23.333.623           | 19.162.882           | 14.627.397           | 14.627.397           | 963.236            | 22.370.387           |
| Altri Strumenti Attuativi                                 | 120.760.075          | 46.007.229           | 44.872.345           | 42.078.699           | 3.977.016          | 116.783.059          |
| <b>TOTALE INTESA</b>                                      | <b>5.401.598.920</b> | <b>4.235.677.152</b> | <b>3.271.921.634</b> | <b>3.176.936.691</b> | <b>166.777.241</b> | <b>5.234.821.679</b> |

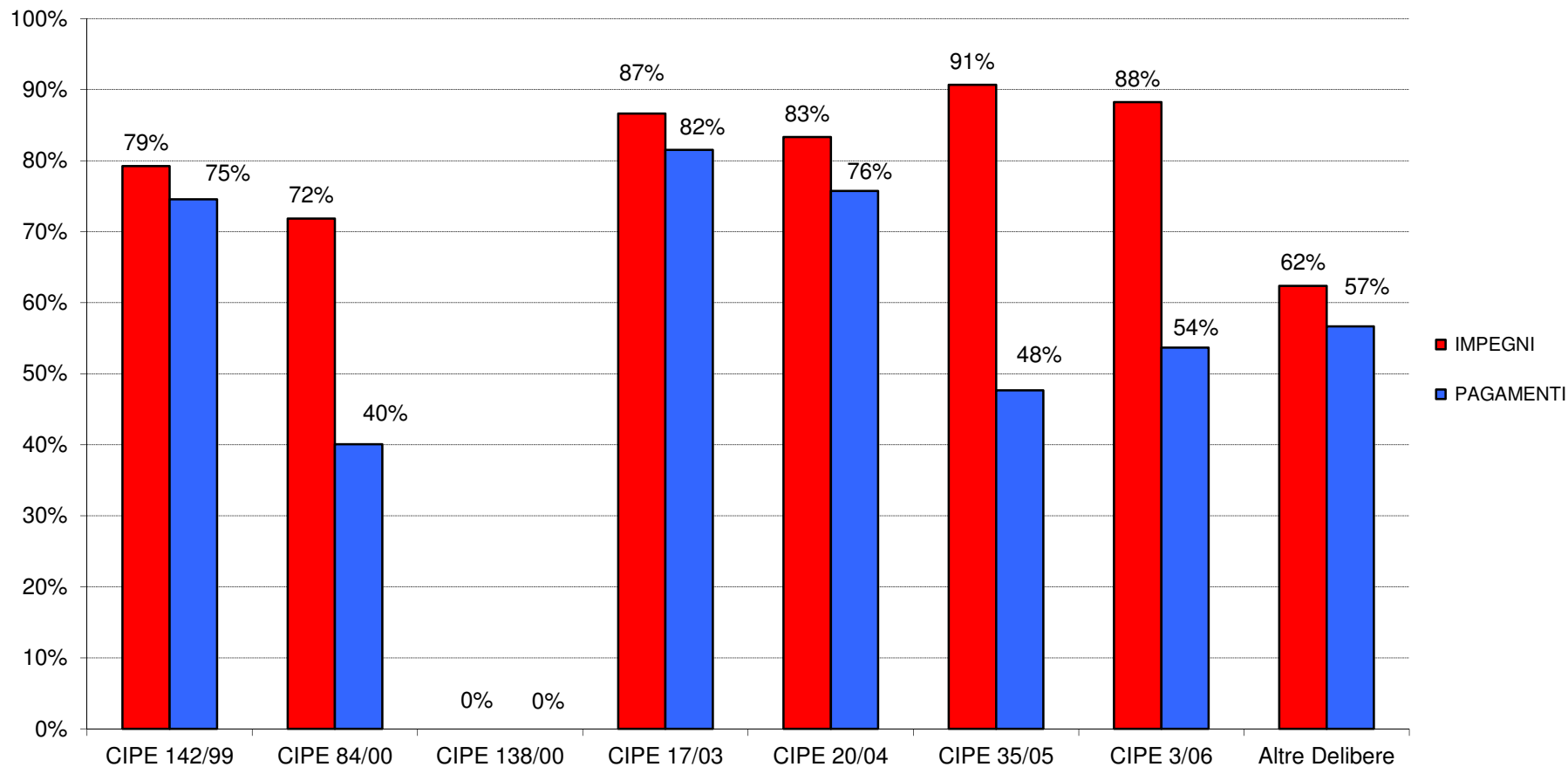
## Riparto settoriale – dati economici e finanziari



## Dati finanziari delle Delibere CIPE

| <b>DELIBERE FSC</b>   | <b>STANZIAMENTO</b>  | <b>IMPEGNI</b>       | <b>PAGAMENTI</b>   |
|-----------------------|----------------------|----------------------|--------------------|
| <b>CIPE 142/99</b>    | 148.250.686          | 117.442.419          | 110.559.933        |
| <b>CIPE 84/00</b>     | 159.015.347          | 114.238.370          | 63.754.442         |
| <b>CIPE 138/00</b>    | 2.973.600            | 0                    | 0                  |
| <b>CIPE 17/03</b>     | 345.458.727          | 299.295.755          | 281.616.401        |
| <b>CIPE 20/04</b>     | 291.227.096          | 242.631.905          | 220.514.987        |
| <b>CIPE 35/05</b>     | 201.886.212          | 183.064.749          | 96.264.188         |
| <b>CIPE 3/06</b>      | 288.018.225          | 254.102.602          | 154.613.108        |
| <b>Altre Delibere</b> | 89.795.649           | 56.006.206           | 50.885.980         |
| <b>TOTALE</b>         | <b>1.526.625.542</b> | <b>1.266.782.008</b> | <b>978.209.040</b> |

## Dati finanziari delle Delibere CIPE





## % finanziamento Fondo di Sviluppo e Coesione (FSC)

| N. | DATA STIPULA      | APQ   | FINANZ.     | FSC         | % FSC |
|----|-------------------|---|-------------|-------------|-------|
| 1  | 26 febbraio 2002  | Risorse Idriche e Opere Fognario Depurative                       | 984.942.223 | 255.166.403 | 26%   |
| 2  | 4 aprile 2003     | Sicurezza per lo sviluppo della Regione Sardegna "E. Loi"         | 65.099.828  | -           | 0%    |
| 3  | 11 luglio 2003    | Viabilità   | 724.741.229 | 157.121.520 | 19%   |
| 4  | 18 marzo 2004     | Mobilità  | 606.252.929 | 23.345.984  | 4%    |
| 5  | 31 marzo 2004     | Difesa del Suolo  | 42.754.788  | 29.933.595  | 70%   |
| 6  | 11 giugno 2004    | Risorse Idriche e Opere Fognario Depurative - 1° Atto Integrativo | 81.280.132  | 40.086.839  | 49%   |
| 7  | 28 dicembre 2004  | Società dell'Informazione   | 78.479.391  | 52.248.506  | 67%   |
| 8  | 30 marzo 2005     | Aree Urbane   | 58.649.324  | 26.833.100  | 46%   |
| 9  | 13 aprile 2005    | Società dell'Informazione - 1° Atto Integrativo                   | 33.420.874  | 21.530.135  | 64%   |
| 10 | 29 aprile 2005    | Sviluppo Locale   | 88.780.737  | 79.008.663  | 89%   |
| 11 | 27 maggio 2005    | Ricerca Scientifica e Sviluppo Tecnologico                        | 82.581.835  | 42.634.955  | 52%   |
| 12 | 6 luglio 2005     | Mobilità - 1° Atto Integrativo                                    | 36.490.616  | 20.134.616  | 55%   |
| 13 | 30 settembre 2005 | Beni Culturali  | 16.725.476  | 11.264.479  | 59%   |
| 14 | 15 dicembre 2005  | Società dell'Informazione - 2° Atto Integrativo                   | 31.752.771  | 17.602.771  | 55%   |
| 15 | 22 dicembre 2005  | Azioni di Sistema   | 5.600.685   | 5.600.685   | 100%  |

Continua ...

## % finanziamento Fondo di Sviluppo e Coesione (FSC)

| N. | DATA STIPULA     | APQ   | FINANZ.     | FSC        | % FSC |
|----|------------------|---|-------------|------------|-------|
| 16 | 22 dicembre 2005 | Risorse Idriche e Opere Fognario Depurative - 2° Atto Integrativo | 59.261.062  | 4.469.705  | 8%    |
| 17 | 22 dicembre 2005 | Viabilità - 1° Atto Integrativo                                   | 305.209.058 | 93.881.478 | 28%   |
| 18 | 22 dicembre 2005 | Mobilità - 2° Atto Integrativo                                    | 53.462.805  | 42.493.009 | 73%   |
| 19 | 2 ottobre 2006   | Beni Culturali - 1° Atto Integrativo                              | 2.050.000   | 2.050.000  | 100%  |
| 20 | 26 ottobre 2006  | Difesa del Suolo - 2° Atto Integrativo                            | 29.300.000  | 15.200.000 | 52%   |
| 21 | 30 novembre 2006 | Istruzione e Università   | 104.749.913 | 26.480.011 | 23%   |
| 22 | 30 novembre 2006 | Mobilità - 3° Atto Integrativo                                    | 138.343.278 | 30.845.338 | 22%   |
| 23 | 14 dicembre 2006 | Viabilità - 2° Atto Integrativo                                   | 60.716.000  | 4.600.000  | 7%    |
| 24 | 20 dicembre 2006 | Metanizzazione Sardegna   | 557.071.432 | 86.432.400 | 16%   |
| 25 | 22 dicembre 2006 | Sviluppo Locale- 1° Atto Integrativo                              | 7.294.000   | 3.000.000  | 41%   |
| 26 | 22 dicembre 2006 | Sensi Contemporanei   | 950.000     | 950.000    | 100%  |
| 27 | 12 febbraio 2007 | Aree Urbane - 1° Atto Integrativo                                 | 82.914.603  | 31.489.490 | 38%   |
| 28 | 23 aprile 2007   | Sviluppo Locale - 2° Atto Integrativo                             | 14.433.727  | 11.750.316 | 81%   |
| 29 | 17 luglio 2007   | Sostenibilità Ambientale  | 23.333.623  | 19.519.698 | 84%   |
| 30 | 30 luglio 2007   | Società dell'Informazione - 3° Atto Integrativo                   | 22.341.670  | 12.540.000 | 56%   |

Continua ....

## % finanziamento Fondo di Sviluppo e Coesione (FSC)

| N. | DATA STIPULA     | APQ   | FINANZ.              | FSC                  | % FSC      |
|----|------------------|---|----------------------|----------------------|------------|
| 31 | 26 ottobre 2007  | Difesa del Suolo - 3° Atto Integrativo                            | 7.780.133            | 6.780.133            | 87%        |
| 32 | 26 ottobre 2007  | Sviluppo Locale - 3° Atto Integrativo                             | 31.184.023           | 25.708.467           | 82%        |
| 33 | 26 ottobre 2007  | Mobilità - 4° Atto Integrativo                                    | 19.308.999           | 7.317.500            | 38%        |
| 34 | 26 ottobre 2007  | Beni Culturali - 2° Atto Integrativo                              | 20.969.200           | 20.819.200           | 99%        |
| 35 | 28 novembre 2007 | Sviluppo Locale - 4° Atto Integrativo                             | 33.518.516           | 26.149.106           | 78%        |
| 36 | 28 novembre 2007 | Metanizzazione 2° Atto Integrativo                                | 160.511.630          | 24.633.037           | 15%        |
| 37 | 29 novembre 2007 | Viabilità - 3° Atto Integrativo                                   | 168.048.734          | 74.849.000           | 36%        |
| 38 | 29 novembre 2007 | Risorse Idriche e Opere Fognario Depurative - 3° Atto Integrativo | 55.039.021           | 36.455.948           | 66%        |
| 39 | 29 novembre 2007 | Mobilità - 5° Atto Integrativo                                    | 120.374.151          | 37.391.577           | 31%        |
| 40 | 29 novembre 2007 | Beni Culturali - 3° Atto Integrativo                              | 26.157.347           | 19.050.000           | 73%        |
| 41 | 29 novembre 2007 | Aree Urbane - 2° Atto Integrativo                                 | 27.153.032           | 21.158.423           | 78%        |
| 42 | 27 maggio 2010   | Società dell'Informazione - 4° Atto Integrativo                   | 10.462.864           | -                    | 0%         |
| 43 | 13 dicembre 2010 | Mobilità - 6° Atto Integrativo                                    | 14.000.000           | 4.800.000            | 34%        |
| 44 | -                | Altri Strumenti Attuativi   | 120.760.075          | 53.299.453           | 44%        |
|    |                  | <b>TOTALE INTESA</b>  | <b>5.214.251.733</b> | <b>1.526.625.542</b> | <b>28%</b> |

## Finanziamenti FSC per APQ e per Delibera CIPE

| <b>N</b> | <b>APQ</b>  | <b>Altre Del.</b> | <b>142/99</b> | <b>84/00</b> | <b>138/00</b> | <b>17/03</b> | <b>20/04</b> | <b>35/05</b> | <b>3/06</b> | <b>Totale</b> |
|----------|---|-------------------|---------------|--------------|---------------|--------------|--------------|--------------|-------------|---------------|
| 1        | Risorse Idriche e Opere Fognario Depurative               | 40.829.111        | 134.440.467   | 46.276.974   | -             | 33.619.852   | -            | -            | -           | 255.166.403   |
| 2        | Sicurezza per lo Sviluppo della Regione Sardegna "E. Loi" | -                 | -             | -            | -             | -            | -            | -            | -           | -             |
| 3        | Viabilità   | -                 | -             | 16.074.124   | -             | 35.118.600   | 85.601.796   | -            | 20.327.000  | 157.121.520   |
| 4        | Mobilità  | 1.000.000         | -             | -            | -             | 16.373.504   | 5.972.480    | -            | -           | 23.345.984    |
| 5        | Difesa del Suolo  | -                 | -             | -            | -             | 29.933.595   | -            | -            | -           | 29.933.595    |
| 6        | Risorse idriche Opere fognario depurative - 1° atto int.  | 441.571           | 13.810.219    | 11.185.973   | -             | 14.649.076   | -            | -            | -           | 40.086.839    |
| 7        | Società dell'Informazione                                 | -                 | -             | -            | -             | 52.248.506   | -            | -            | -           | 52.248.506    |
| 8        | Aree Urbane   | -                 | -             | -            | -             | -            | 24.813.009   | 2.020.091    | -           | 26.833.100    |
| 9        | Società dell'Informazione - 1° Atto Integrativo           | -                 | -             | -            | -             | 21.530.135   | -            | -            | -           | 21.530.135    |
| 10       | Sviluppo Locale   | -                 | -             | -            | -             | 48.753.026   | 30.255.636   | -            | -           | 79.008.663    |
| 11       | Ricerca Scientifica e Sviluppo Tecnologico                | -                 | -             | -            | -             | 16.800.000   | 25.834.955   | -            | -           | 42.634.955    |
| 12       | Mobilità - 1° Atto Integrativo                            | -                 | -             | -            | -             | 20.134.616   | -            | -            | -           | 20.134.616    |
| 13       | Beni Culturali  | 953.836           | -             | -            | -             | -            | 10.310.643   | -            | -           | 11.264.479    |
| 14       | Società dell'Informazione - 2° Atto Integrativo           | -                 | -             | -            | -             | -            | 11.602.771   | -            | 6.000.000   | 17.602.771    |
| 15       | Azioni di Sistema   | 339.810           | -             | -            | -             | 1.037.175    | 1.851.000    | 1.872.700    | 500.000     | 5.600.685     |

Continua ....

## Finanziamenti FSC per APQ e per Delibera CIPE

| N. | APQ   | Altre Del. | 142/99 | 84/00      | 138/00 | 17/03      | 20/04      | 35/05      | 3/06       | Totale     |
|----|---|------------|--------|------------|--------|------------|------------|------------|------------|------------|
| 16 | Risorse Idriche e Opere Fognario Depurative - 2° Atto Integrativo | 4.469.705  | -      | -          | -      | -          | -          | -          | -          | 4.469.705  |
| 17 | Viabilità - 1° Atto Integrativo                                   | -          | -      | 10.602.876 | -      | 33.570.398 | 1.935.204  | -          | 47.773.000 | 93.881.478 |
| 18 | Mobilità - 2° Atto Integrativo                                    | -          | -      | -          | -      | 7.419.241  | 27.077.284 | 7.996.484  | -          | 42.493.009 |
| 19 | Beni Culturali - 1° Atto Integrativo                              | -          | -      | -          | -      | -          | 50.000     | 2.000.000  | -          | 2.050.000  |
| 20 | Difesa del Suolo - 2° Atto Integrativo                            | -          | -      | -          | -      | -          | -          | 1.100.000  | 14.100.000 | 15.200.000 |
| 21 | Istruzione  | -          | -      | -          | -      | -          | -          | 20.480.011 | 6.000.000  | 26.480.011 |
| 22 | Mobilità - 3° Atto Integrativo                                    | 500.000    | -      | -          | -      | -          | 10.500.000 | 19.845.338 | -          | 30.845.338 |
| 23 | Viabilità - 2° Atto Integrativo                                   | -          | -      | 4.500.000  | -      | -          | -          | 100.000    | -          | 4.600.000  |
| 24 | Metanizzazione Sardegna   | -          | -      | -          | -      | -          | -          | 86.432.400 | -          | 86.432.400 |
| 25 | Sviluppo Locale - 1° Atto Integrativo                             | -          | -      | -          | -      | -          | -          | 3.000.000  | -          | 3.000.000  |
| 26 | Sensi Contemporanei   | -          | -      | -          | -      | -          | -          | 950.000    | -          | 950.000    |
| 27 | Aree Urbane - 1° Atto Integrativo                                 | -          | -      | -          | -      | -          | -          | 31.489.490 | -          | 31.489.490 |
| 28 | Sviluppo Locale - 2° Atto Integrativo                             | -          | -      | -          | -      | 137.128    | 13.188     | 11.600.000 | -          | 11.750.316 |
| 29 | Sostenibilità Ambientale  | -          | -      | -          | -      | -          | -          | 11.319.698 | -          | 19.519.698 |
| 30 | Società dell'Informazione - 3° Atto Integrativo                   | -          | -      | -          | -      | -          | 5.160.000  | 80.000     | 7.300.000  | 12.540.000 |

Continua ....

## Finanziamenti FSC per APQ e per Delibera CIPE

| N. | APQ  | Altre Del.        | 142/99             | 84/00              | 138/00           | 17/03              | 20/04              | 35/05              | 3/06               | Totale               |
|----|--|-------------------|--------------------|--------------------|------------------|--------------------|--------------------|--------------------|--------------------|----------------------|
| 31 | Difesa del Suolo - 3° Atto Integrativo                               | -                 | -                  | -                  | -                | -                  | -                  | -                  | 6.780.133          | 6.780.133            |
| 32 | Sviluppo Locale - 3° Atto Integrativo                                | -                 | -                  | -                  | -                | 386.528            | 20.051.940         | 570.000            | 4.700.000          | 25.708.467           |
| 33 | Mobilità - 4° Atto Integrativo                                       | -                 | -                  | -                  | -                | -                  | 7.317.500          | -                  | -                  | 7.317.500            |
| 34 | Beni Culturali - 2° Atto Integrativo                                 | -                 | -                  | -                  | -                | -                  | 19.789.200         | 1.030.000          | -                  | 20.819.200           |
| 35 | Sviluppo Locale - 4° Atto Integrativo                                | -                 | -                  | -                  | -                | -                  | -                  | -                  | 26.149.106         | 26.149.106           |
| 36 | Metanizzazione - 2° Atto Integrativo                                 | -                 | -                  | -                  | -                | -                  | -                  | -                  | 24.633.037         | 24.633.037           |
| 37 | Viabilità - 3° Atto Integrativo                                      | -                 | -                  | 65.375.400         | 2.973.600        | -                  | -                  | -                  | 6.500.000          | 74.849.000           |
| 38 | Risorse Idriche e Opere Fognario<br>Depurative - 3° Atto Integrativo | -                 | -                  | -                  | -                | -                  | -                  | -                  | 36.455.948         | 36.455.948           |
| 39 | Mobilità - 5° Atto Integrativo                                       | -                 | -                  | 5.000.000          | -                | -                  | -                  | -                  | 32.391.577         | 37.391.577           |
| 40 | Beni Culturali - 3° Atto Integrativo                                 | -                 | -                  | -                  | -                | -                  | -                  | -                  | 19.050.000         | 19.050.000           |
| 41 | Aree Urbane - 2° Atto Integrativo                                    | -                 | -                  | -                  | -                | -                  | -                  | -                  | 21.158.423         | 21.158.423           |
| 42 | Società dell'Informazione - 4° Atto<br>Integrativo                   | -                 | -                  | -                  | -                | -                  | -                  | -                  | -                  | -                    |
| 43 | Mobilità - 6° Atto Integrativo                                       | -                 | -                  | -                  | -                | 4.800.000          | -                  | -                  | -                  | 4.800.000            |
| 44 | Altri Strumenti Attuativi  | 41.261.617        | -                  | -                  | -                | 8.947.348          | 3.090.489          | -                  | -                  | 53.299.453           |
|    | <b>TOTALE</b>  | <b>89.795.649</b> | <b>148.250.686</b> | <b>159.015.347</b> | <b>2.973.600</b> | <b>345.458.727</b> | <b>291.227.096</b> | <b>201.886.212</b> | <b>288.018.225</b> | <b>1.526.625.542</b> |

## Scheda di sintesi

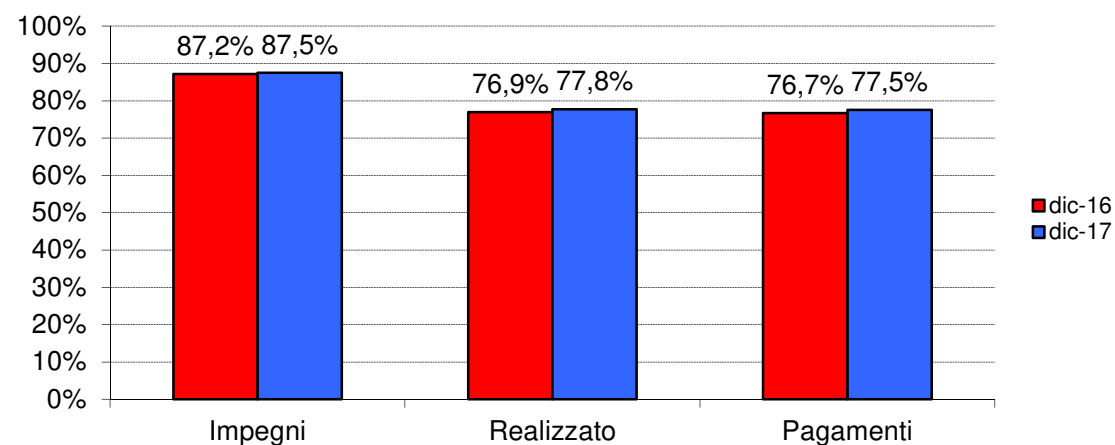
Prevede un programma di interventi finalizzati a realizzare i seguenti obiettivi specifici:

- garantire disponibilità idriche adeguate (qualità, quantità, costi) per la popolazione civile e le attività produttive, in accordo con le priorità definite dalla politica comunitaria in materia di acque, creando le condizioni per aumentare l'efficienza di acquedotti, fognature e depuratori, in un'ottica di tutela della risorsa idrica e di economicità di gestione;
- favorire un più ampio ingresso di imprese e capitali nel settore e un più esteso ruolo dei meccanismi di mercato;
- migliorare le condizioni di fornitura delle infrastrutture incoraggiando il risparmio, risanamento e riuso della risorsa idrica, introducendo e sviluppando tecnologie appropriate e migliorando le tecniche di gestione nel settore;
- promuovere la tutela ed il risanamento delle acque marine e salmastre

**Responsabile dell'Accordo:** Direttore Generale Assessorato Lavori Pubblici; Direttore Generale Assessorato Difesa Ambiente;  
Direttore Generale Assessorato Agricoltura

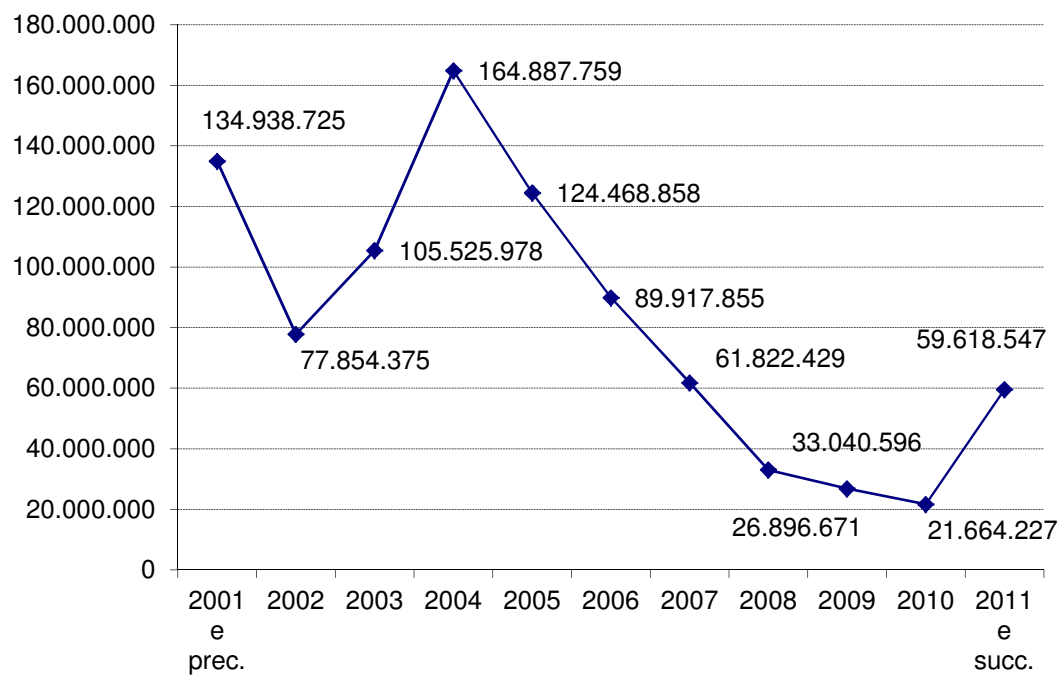
| APQ                 | Data Stipula     | N. Interventi |
|---------------------|------------------|---------------|
| Originario          | 26 febbraio 2002 | 274           |
| 1° Atto Integrativo | 11 giugno 2004   | 31            |
| 2° Atto Integrativo | 22 dicembre 2005 | 17            |
| 3° Atto Integrativo | 29 novembre 2007 | 5             |
|                     | <b>TOTALE</b>    | <b>327</b>    |

|                         | dic-16          | dic-17          |
|-------------------------|-----------------|-----------------|
| <b>Stanziamenti</b>     | € 1.178.811.156 | € 1.180.522.439 |
| <b>Impegni</b>          | € 1.028.022.188 | € 1.032.612.863 |
| <b>Costo realizzato</b> | € 907.066.502   | € 917.913.973   |
| <b>Pagamenti</b>        | € 904.299.410   | € 915.310.284   |

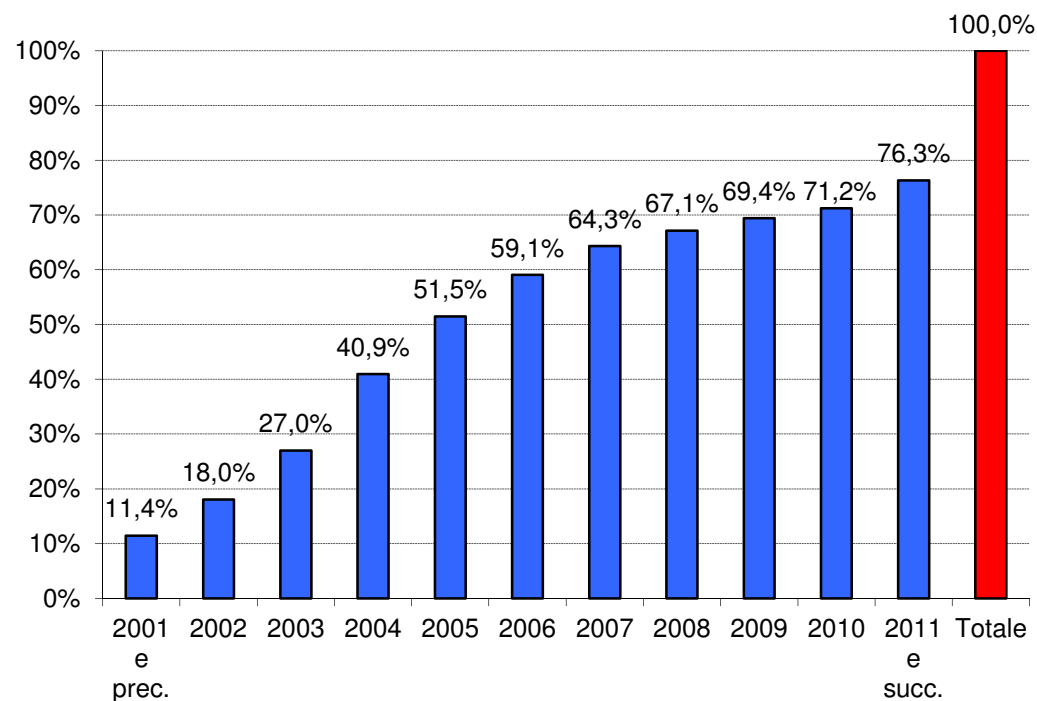


## Andamento annuo spesa

Andamento annuo spesa (valori assoluti)



Andamento annuo spesa (valori percentuali cumulati)





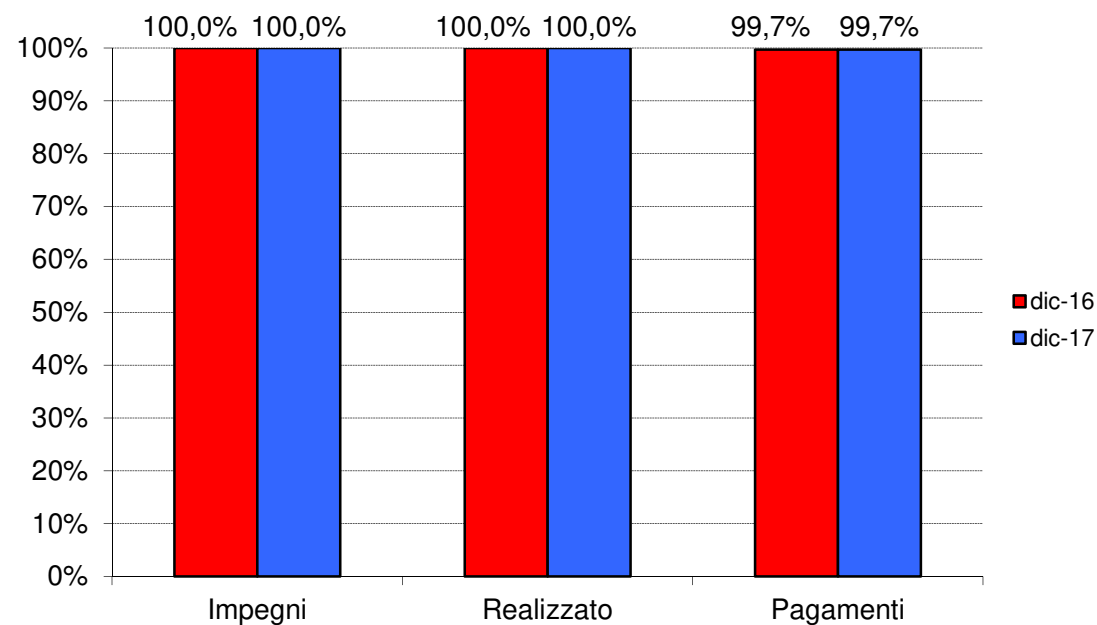
### Scheda di sintesi

Si individuano tre linee prioritarie di intervento: 1 – accrescere e diffondere la cultura della legalità e della democrazia; 2 – Potenziare, generalizzare e rendere permanente il monitoraggio degli investimenti pubblici; 3 – Potenziare ed integrare sul territorio il servizio offerto dalle Forze di Polizia nazionali e locali.

**Responsabile dell'Accordo:** Direttore Centro Regionale di Programmazione

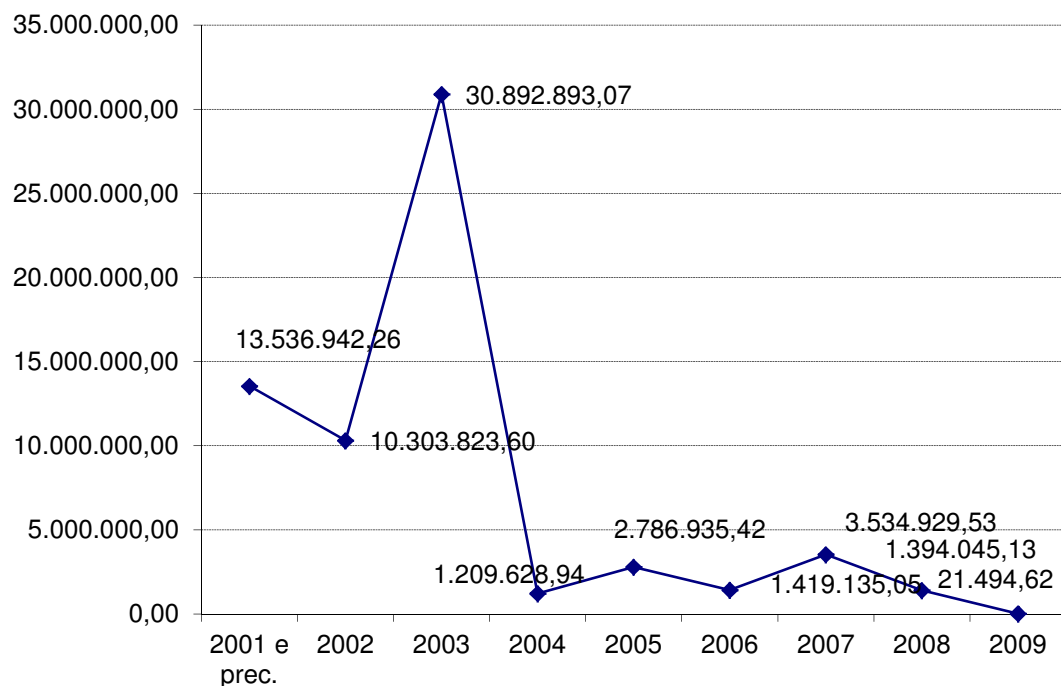
| APQ        | Data Stipula  | N. Interventi |
|------------|---------------|---------------|
| Originario | 4 aprile 2003 | 25            |

|                         | dic-16       | dic-17       |
|-------------------------|--------------|--------------|
| <b>Stanziamenti</b>     | € 65.099.828 | € 65.099.828 |
| <b>Impegni</b>          | € 65.099.828 | € 65.099.828 |
| <b>Costo realizzato</b> | € 65.099.828 | € 65.099.828 |
| <b>Pagamenti</b>        | € 64.907.857 | € 64.907.857 |

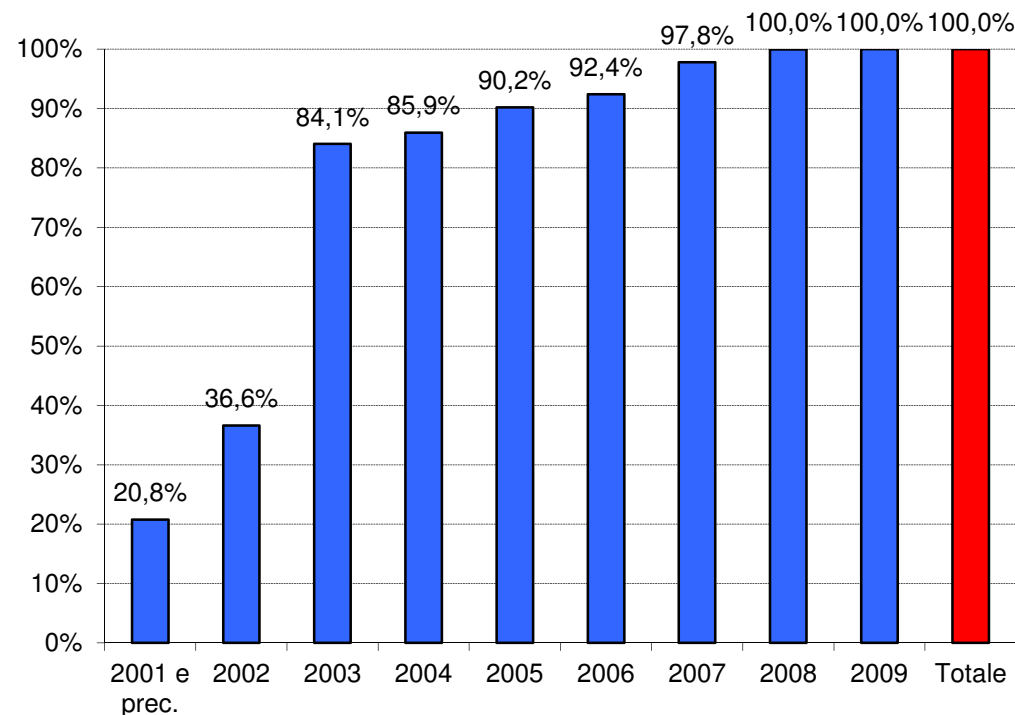


### Andamento annuo spesa

Andamento annuo spesa (valori assoluti)



Andamento annuo spesa (valori percentuali cumulati)



#### Scheda di sintesi

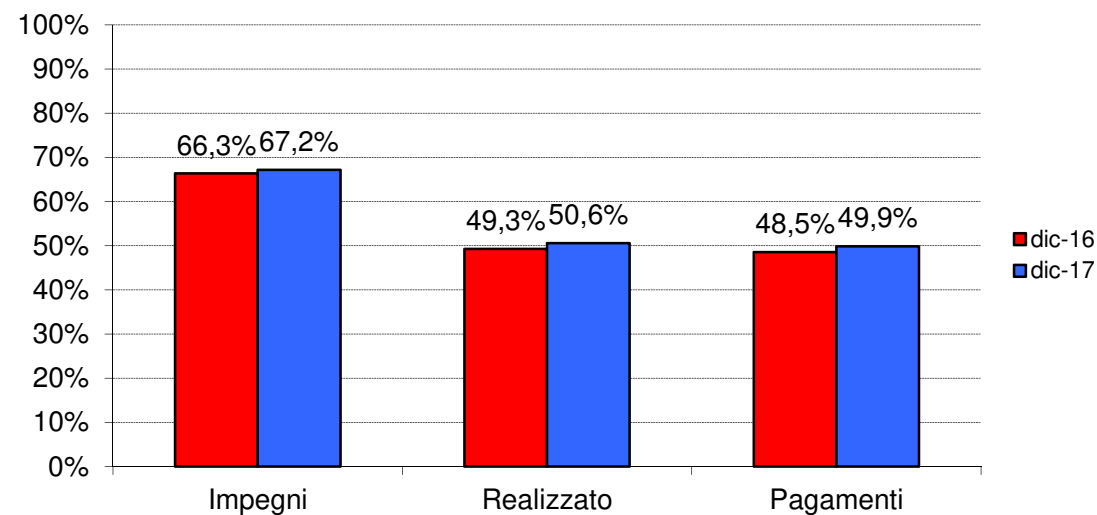
Gli interventi sono finalizzati a: 1. ricondurre allo “standard autostradale” gli itinerari di Cagliari-Porto Torres, Abbasanta-Nuoro-Olbia, Alghero-Sassari-Olbia; 2. promuovere la “continuità territoriale interna”, elevando agli standard medi europei la maglia viaria di valenza regionale e intervenendo sul fenomeno del doppio isolamento dei contesti territoriali più periferici; 3. ridurre l’incidentalità e i fenomeni di congestione, migliorando l’accessibilità ai nodi urbani e agli scali portuali ed aeroportuali.

Più specificatamente sono previsti: interventi per ottimizzare i collegamenti con l’esterno, che interessano le tre principali porte d’ingresso della Sardegna (Olbia - Porto Torres - Cagliari); l’adeguamento della grande comunicazione Nord-Sud (SS 131 e SS 131 dcn); il complessivo adeguamento della rete viaria di interesse regionale di primo e secondo livello.

**Responsabile dell’Accordo:** Direttore Generale Assessorato Lavori Pubblici

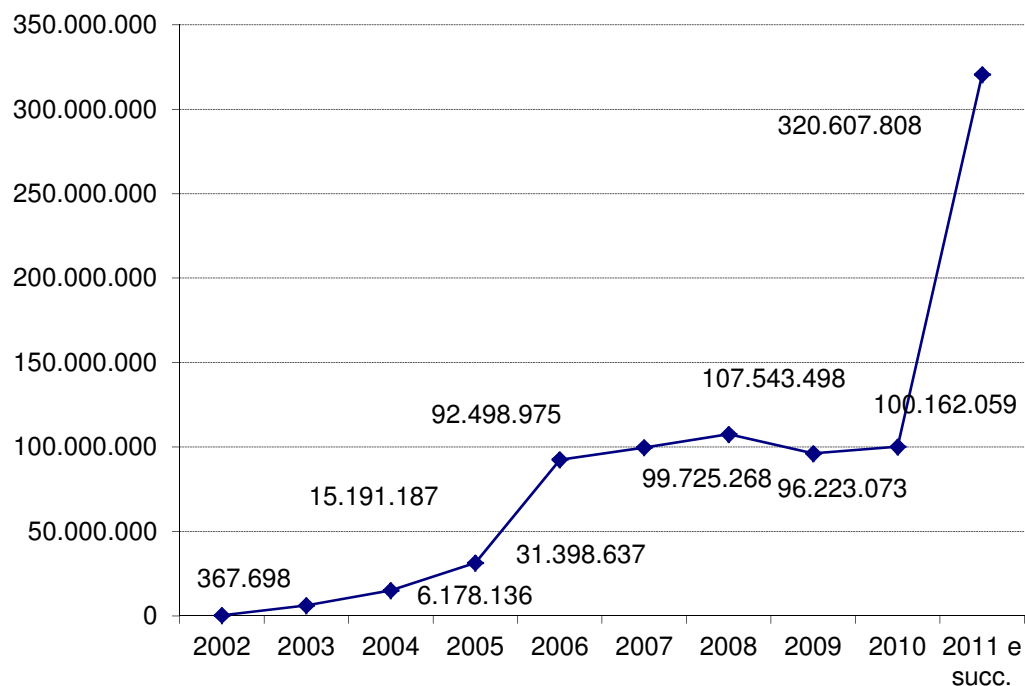
| APQ                 | Data Stipula     | N. Interventi |
|---------------------|------------------|---------------|
| Originario          | 11 luglio 2003   | 26            |
| 1° Atto Integrativo | 22 dicembre 2005 | 18            |
| 2° Atto Integrativo | 14 dicembre 2006 | 5             |
| 3° Atto Integrativo | 29 novembre 2007 | 19            |
|                     | <b>TOTALE</b>    | <b>68</b>     |

|                         | dic-16          | dic-17          |
|-------------------------|-----------------|-----------------|
| <b>Stanziamenti</b>     | € 1.422.356.857 | € 1.423.664.349 |
| <b>Impegni</b>          | € 943.654.395   | € 956.465.691   |
| <b>Costo realizzato</b> | € 701.285.137   | € 719.988.819   |
| <b>Pagamenti</b>        | € 690.187.770   | € 709.738.157   |

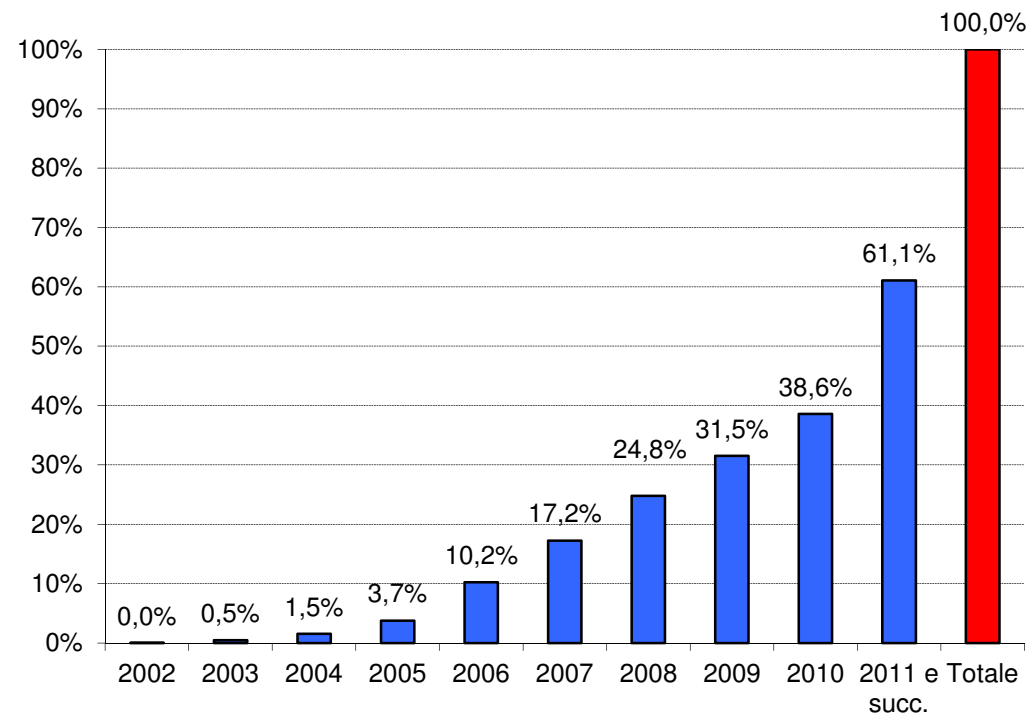


### Andamento annuo spesa

Andamento annuo spesa (valori assoluti)



Andamento annuo spesa (valori percentuali cumulati)



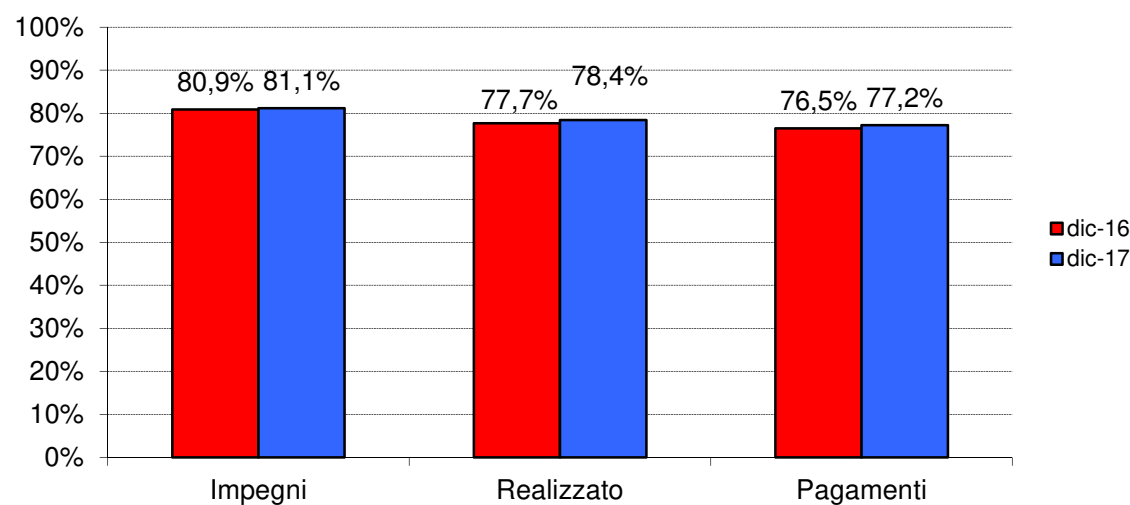
### Scheda di sintesi

Si prevede la realizzazione di un programma integrato di interventi sui sistemi ferroviario, aeroportuale, portuale e logistico, per assicurare una migliore accessibilità del territorio regionale.

**Responsabile dell'Accordo:** Direttore Generale Assessorato Trasporti

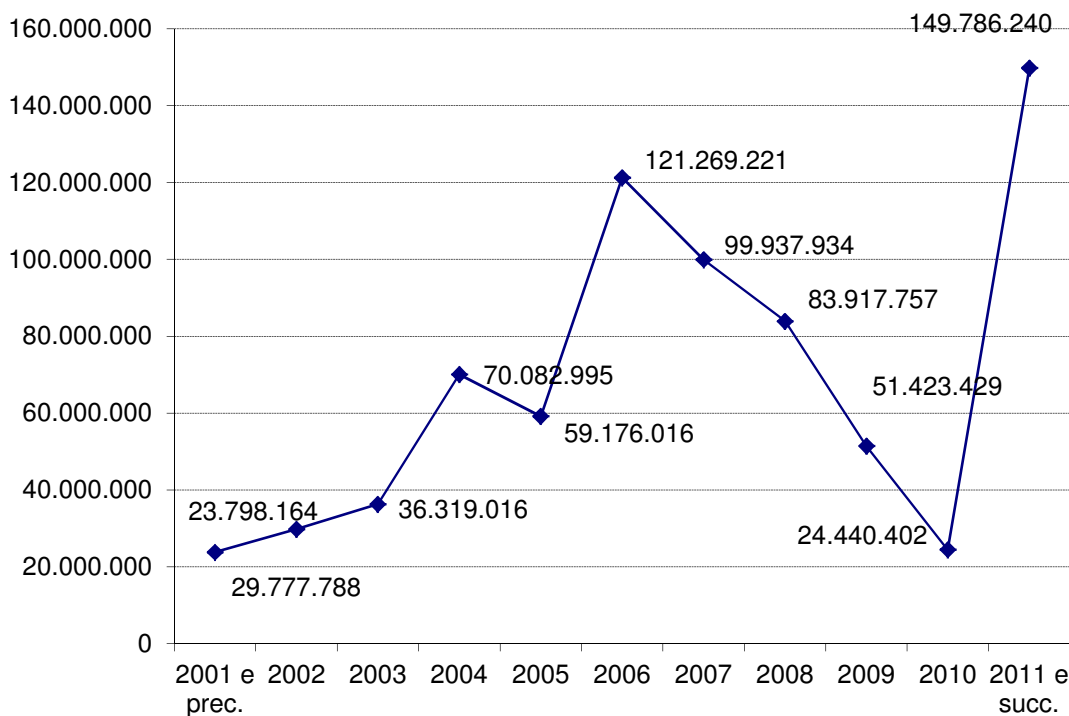
| APQ                 | Data Stipula     | N. Interventi |
|---------------------|------------------|---------------|
| Originario          | 18 marzo 2004    | 42            |
| 1° Atto Integrativo | 6 luglio 2005    | 5             |
| 2° Atto Integrativo | 22 dicembre 2005 | 16            |
| 3° Atto Integrativo | 30 novembre 2006 | 23            |
| 4° Atto Integrativo | 26 ottobre 2007  | 4             |
| 5° Atto Integrativo | 29 novembre 2007 | 12            |
| 6° Atto Integrativo | 13 dicembre 2010 | 1             |
|                     | <b>TOTALE</b>    | <b>103</b>    |

|                         | dic-16        | dic-17        |
|-------------------------|---------------|---------------|
| <b>Stanziamenti</b>     | € 996.284.042 | € 998.135.259 |
| <b>Impegni</b>          | € 805.888.777 | € 809.897.650 |
| <b>Costo realizzato</b> | € 774.133.544 | € 782.495.081 |
| <b>Pagamenti</b>        | € 761.960.463 | € 770.617.674 |

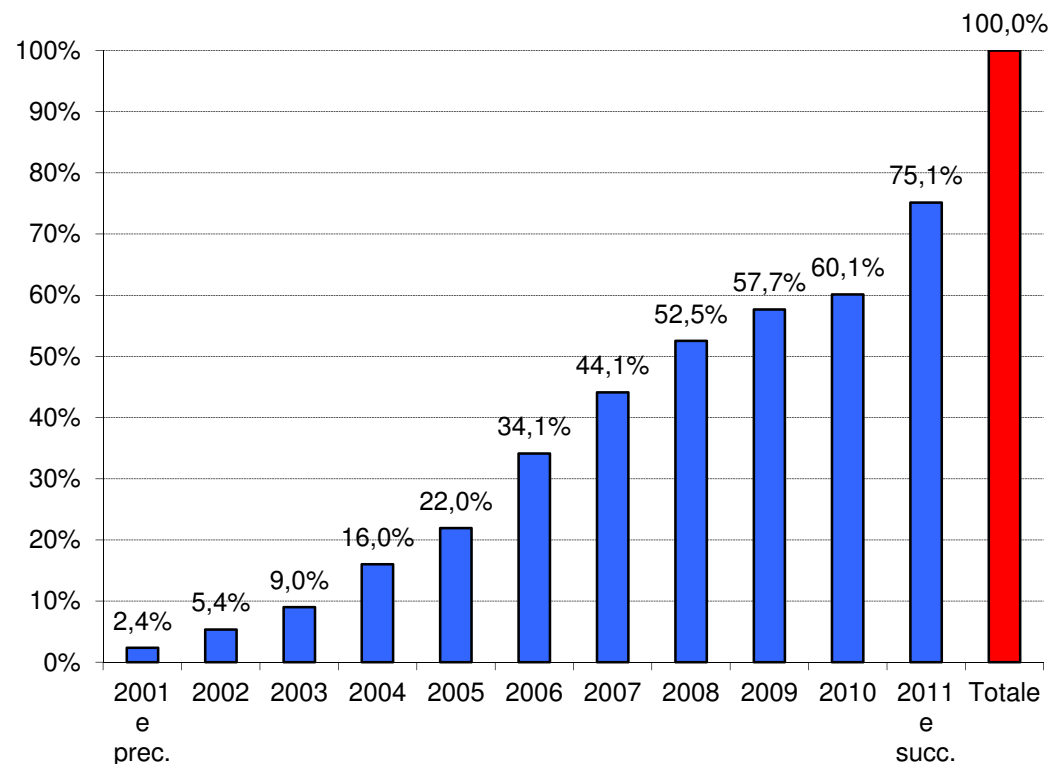


## Andamento annuo spesa

Andamento annuo spesa (valori assoluti)



Andamento annuo spesa (valori percentuali cumulati)



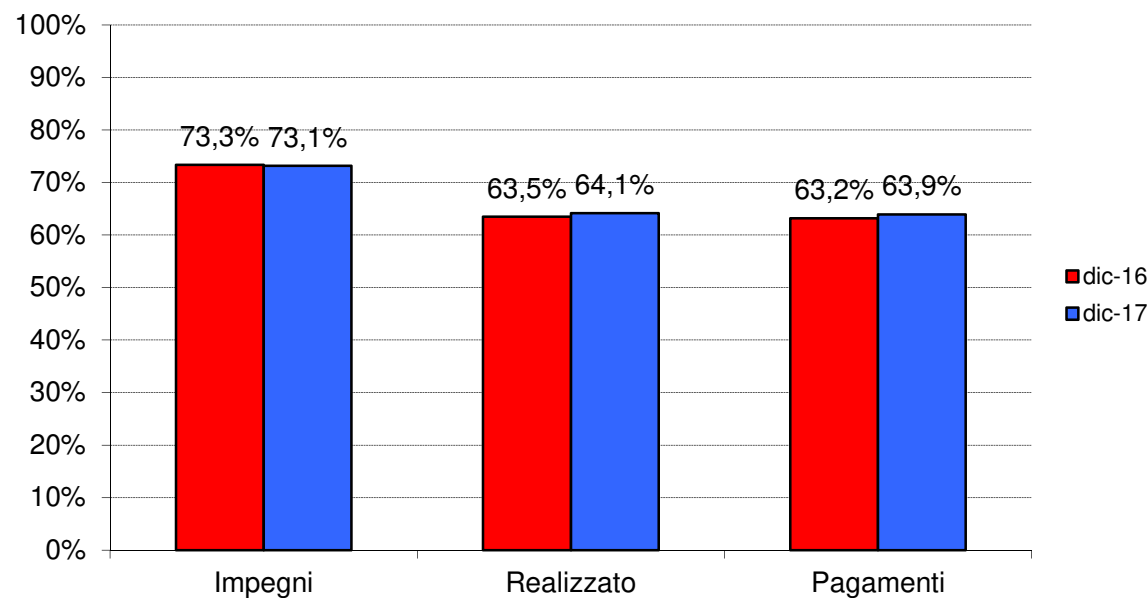
### Scheda di sintesi

Si prevede la realizzazione di un programma integrato di interventi di difesa del Suolovolti alla messa in sicurezza della rete stradale a rischio frana e delle aree a forte criticità idrogeologica, avendo quale quadro generale di riferimento il Piano Stralcio di Bacino per l'Assetto Idrogeologico (PAI).

**Responsabile dell'Accordo:** Direttore Generale Assessorato Lavori Pubblici

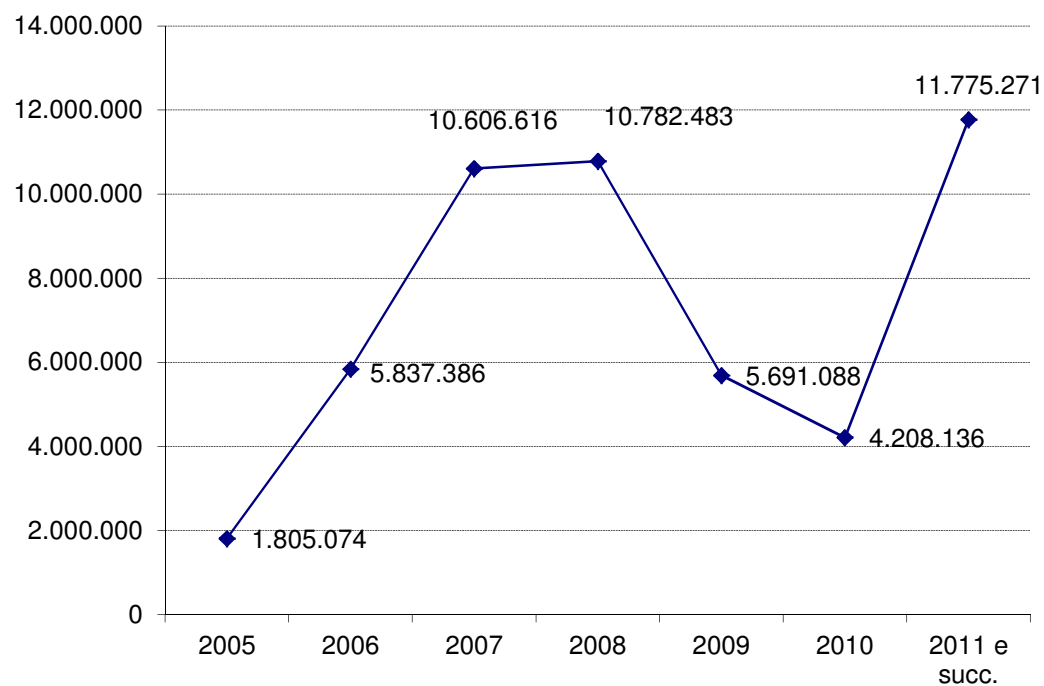
| APQ                 | Data Stipula    | N. Interventi |
|---------------------|-----------------|---------------|
| Originario          | 31 marzo 2004   | 45            |
| 2° Atto Integrativo | 26 ottobre 2006 | 6             |
| 3° Atto Integrativo | 26 ottobre 2007 | 14            |
|                     | <b>TOTALE</b>   | <b>65</b>     |

|                         | dic-16       | dic-17       |
|-------------------------|--------------|--------------|
| <b>Stanziamenti</b>     | € 79.695.123 | € 79.834.922 |
| <b>Impegni</b>          | € 58.429.892 | € 58.395.842 |
| <b>Costo realizzato</b> | € 50.587.432 | € 51.198.115 |
| <b>Pagamenti</b>        | € 50.356.257 | € 51.039.001 |

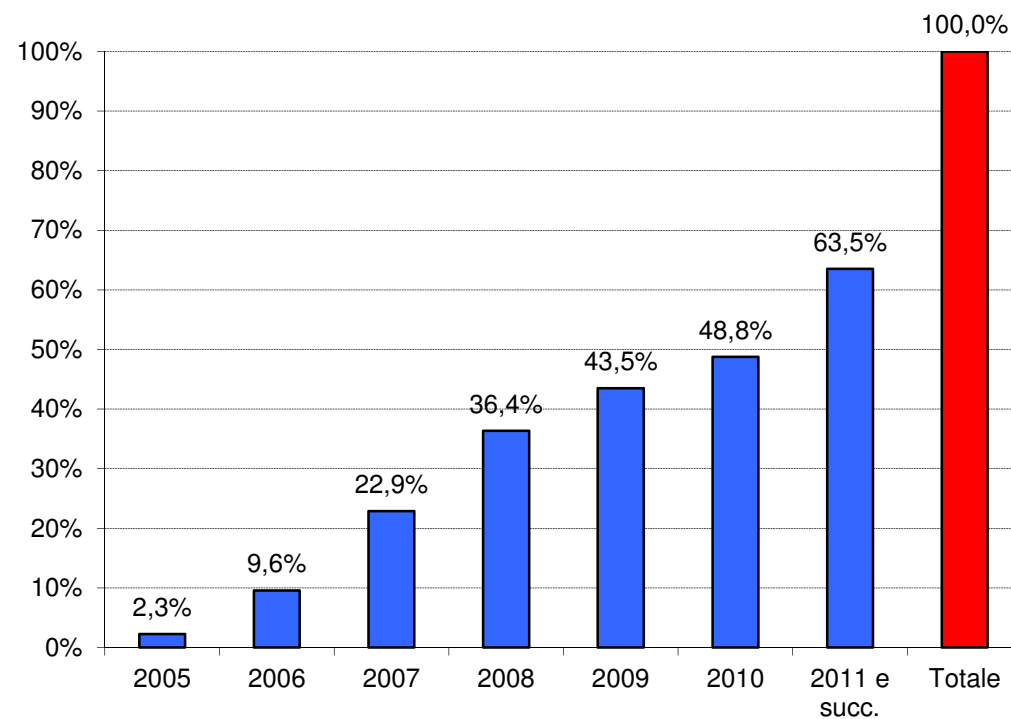


### Andamento annuo spesa

Andamento annuo spesa (valori assoluti)



Andamento annuo spesa (valori percentuali cumulati)





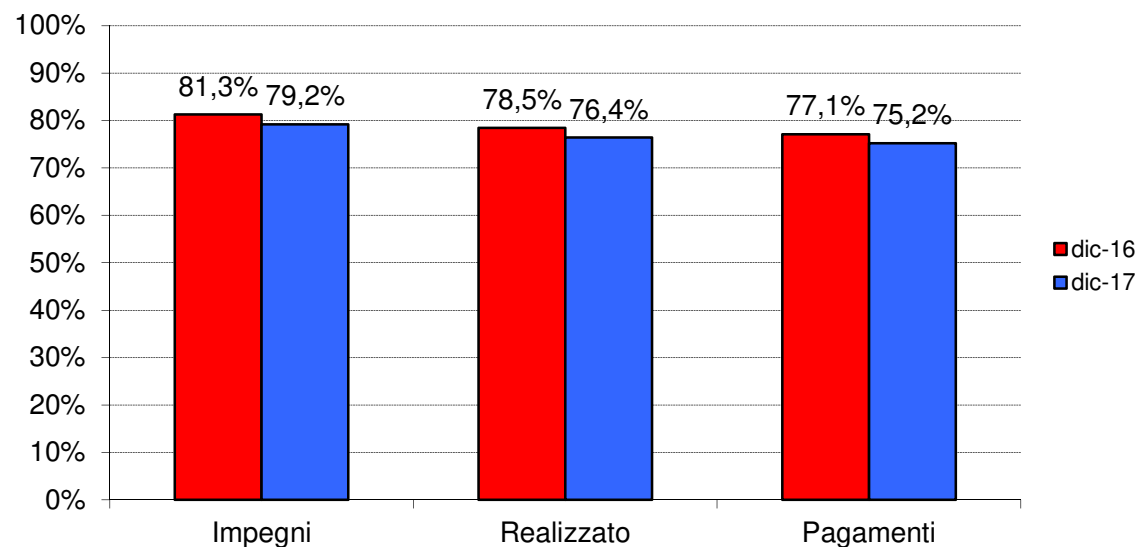
### Scheda di sintesi

Attraverso la realizzazione di programmi di diffusione e consolidamento, su tutto il territorio regionale, delle opportunità offerte dall'uso delle tecnologie ICT, si prevede di favorire il rapido adeguamento della Pubblica Amministrazione ai nuovi compiti richiesti ed ai nuovi servizi offerti ai cittadini, nonché di sviluppare azioni tese a garantire un accesso alla rete più economico, più rapido e sicuro, oltre che a sostenere un forte investimento nelle risorse umane e nella loro formazione.

**Responsabile dell'Accordo:** Direttore Generale Assessorato Affari Generali

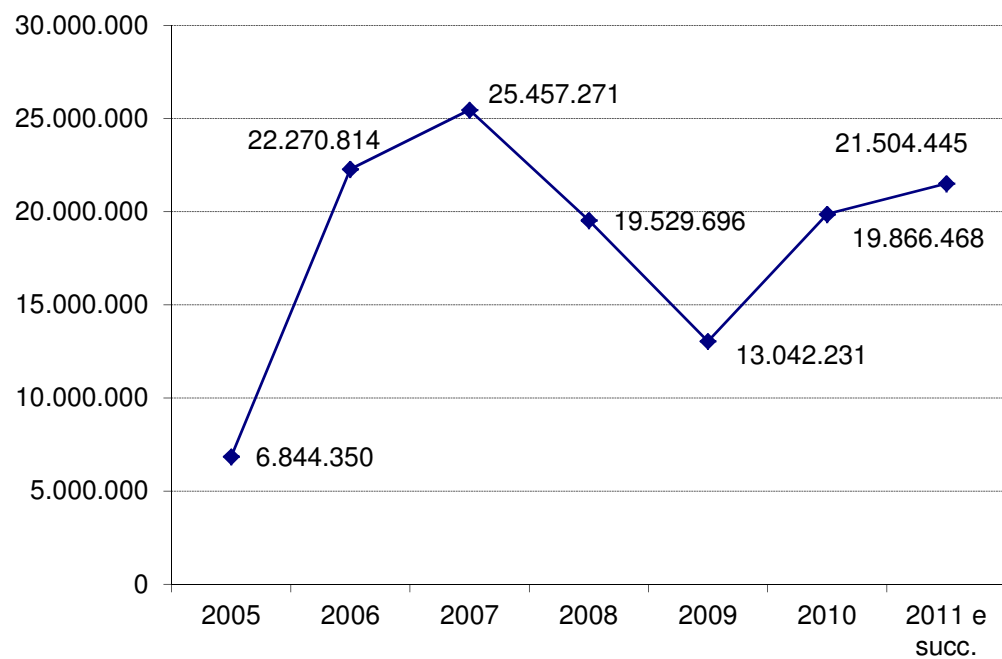
| APQ                 | Data Stipula     | N. Interventi |
|---------------------|------------------|---------------|
| Originario          | 28 dicembre 2004 | 15            |
| 1° Atto Integrativo | 13 aprile 2005   | 5             |
| 2° Atto Integrativo | 15 dicembre 2005 | 4             |
| 3° Atto Integrativo | 30 luglio 2007   | 11            |
| 4° Atto Integrativo | 27 maggio 2010   | 2             |
| <b>TOTALE</b>       |                  | <b>37</b>     |

|                         | dic-16        | dic-17        |
|-------------------------|---------------|---------------|
| <b>Stanziamenti</b>     | € 172.090.353 | € 176.457.570 |
| <b>Impegni</b>          | € 139.874.625 | € 139.733.365 |
| <b>Costo realizzato</b> | € 135.009.581 | € 134.847.270 |
| <b>Pagamenti</b>        | € 132.707.717 | € 132.686.666 |

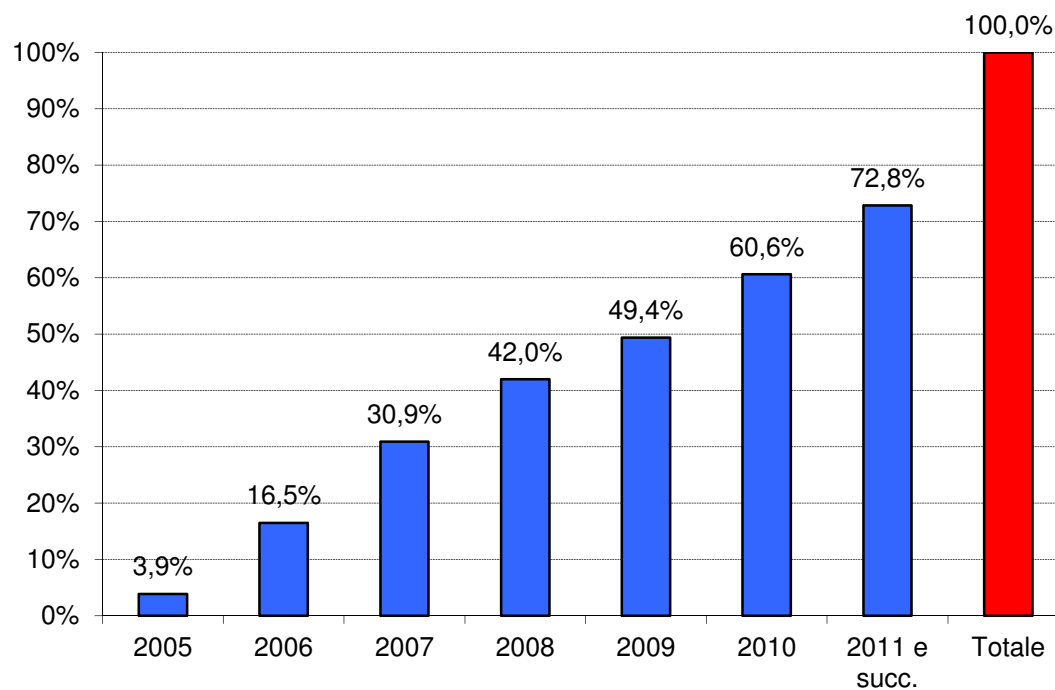


### Andamento annuo spesa

Andamento annuo spesa (valori assoluti)



Andamento annuo spesa (valori percentuali cumulati)



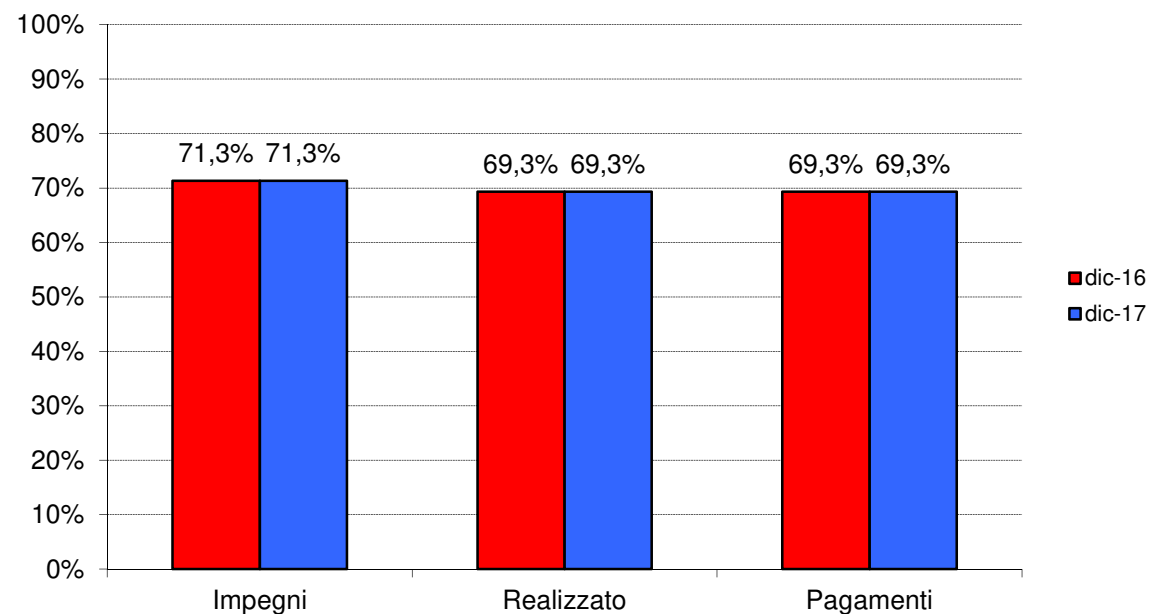
### Scheda di sintesi

È prevista la realizzazione di un programma comprendente interventi infrastrutturali finalizzato alla programmazione ed all'attuazione di iniziative per l'accrescimento della dotazione strutturale e infrastrutturale dei comuni capoluogo e delle reti di città piccole e medie.

**Responsabile dell'Accordo:** Direttore Generale Assessorato Enti Locali

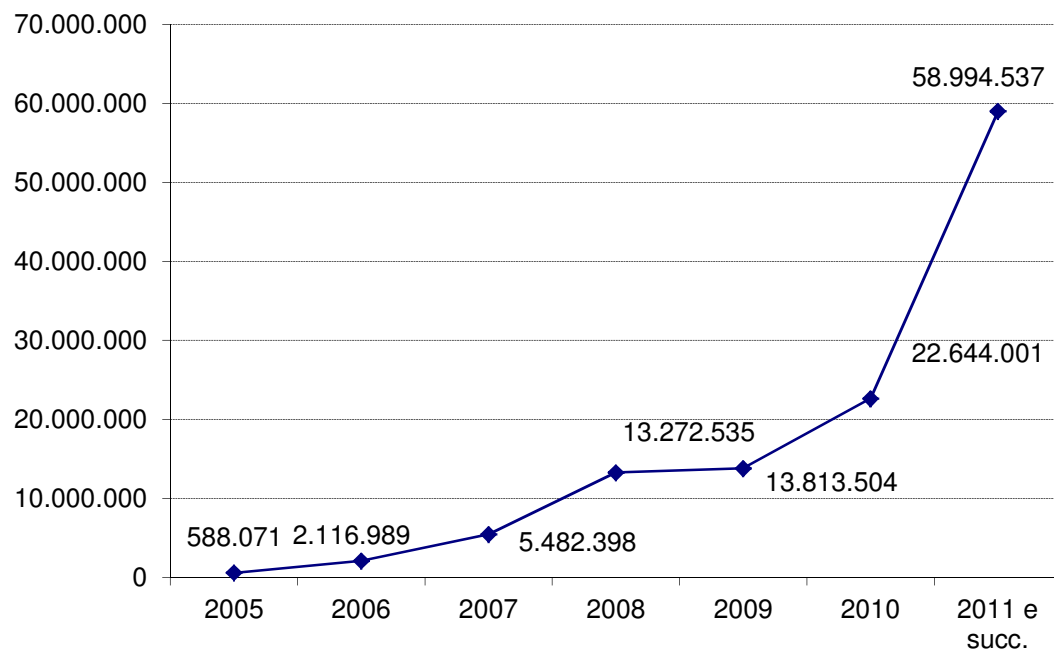
| APQ                 | Data Stipula     | N. Interventi |
|---------------------|------------------|---------------|
| Originario          | 30 marzo 2005    | 19            |
| 1° Atto Integrativo | 12 febbraio 2007 | 16            |
| 2° Atto Integrativo | 29 novembre 2007 | 32            |
| <b>TOTALE</b>       |                  | <b>67</b>     |

|                         | dic-16        | dic-17        |
|-------------------------|---------------|---------------|
| <b>Stanziamenti</b>     | € 168.716.959 | € 168.716.959 |
| <b>Impegni</b>          | € 120.305.795 | € 120.305.795 |
| <b>Costo realizzato</b> | € 116.941.211 | € 116.941.346 |
| <b>Pagamenti</b>        | € 116.941.096 | € 116.941.231 |

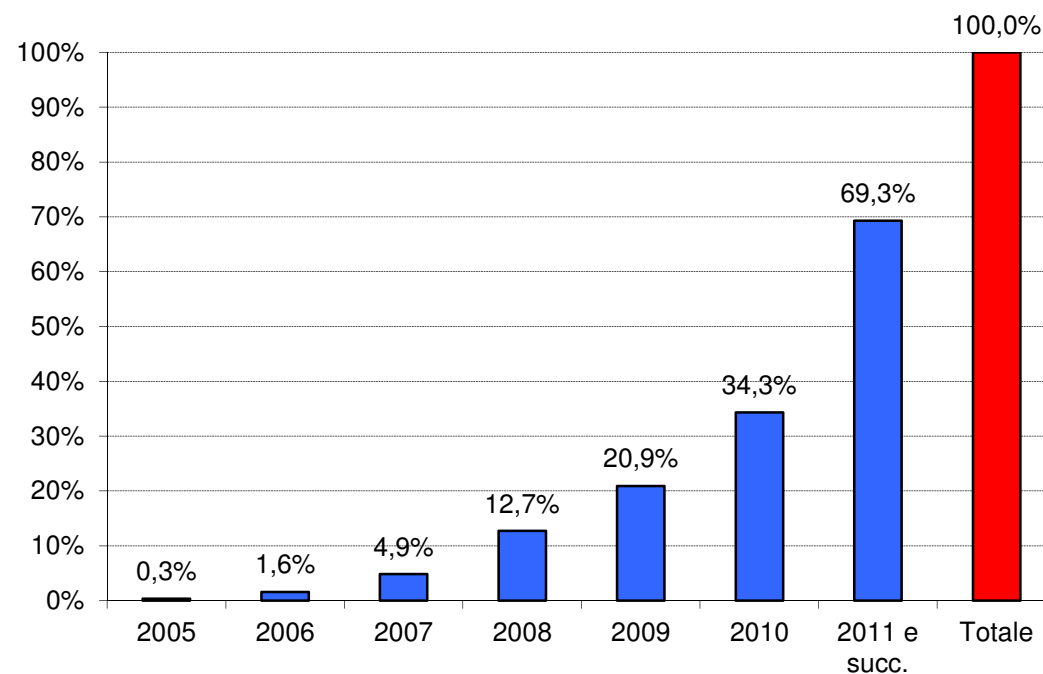


## Andamento annuo spesa

### Andamento annuo spesa (valori assoluti)



### Andamento annuo spesa (valori percentuali cumulati)



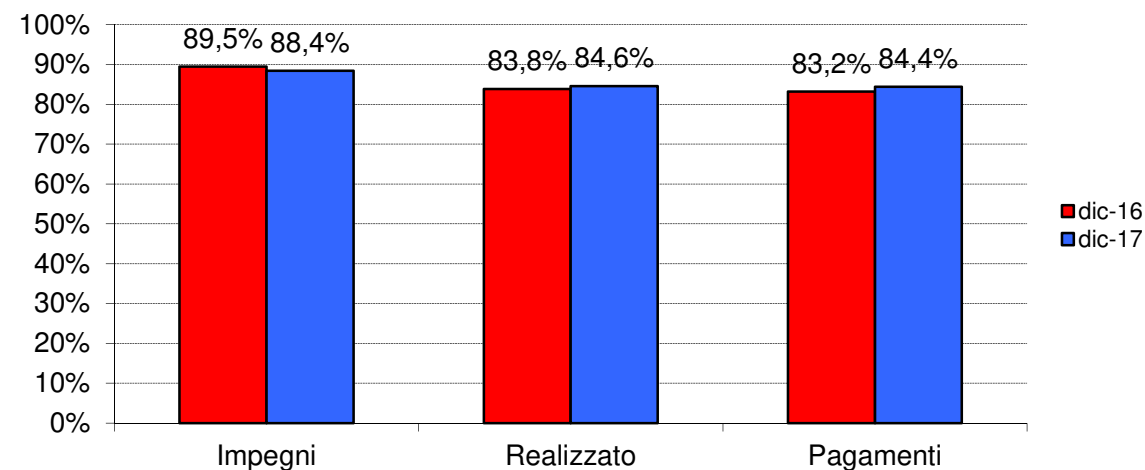
### Scheda di sintesi

Il programma attuativo prevede 3 linee di intervento: a) azioni per l'implementazione della nuova programmazione integrata territoriale nel cui ambito vengono individuate le seguenti, ulteriori, linee di intervento: a.1) completamento degli interventi infrastrutturali dei patti territoriali (bando 10/10/1999) e patti territoriali specializzati per l'agricoltura e la pesca; a.2) realizzazione degli interventi infrastrutturali individuati nell'ambito di progetti integrati territoriali; a.3) realizzazione degli interventi infrastrutturali a completamento delle aree industriali della Sardegna; linea di intervento b) interventi strategici regionali di supporto per lo sviluppo locale; b.1) realizzazione di interventi per la valorizzazione di tecniche e materiali costruttivi tradizionali e la tutela dell'identità culturale sarda a supporto dello sviluppo locale; b.2) realizzazione di interventi per il miglioramento della competitività e internazionalizzazione delle imprese sarde; b.3) realizzazione di studi fattibilità. Viene, inoltre, confermato l'impegno di preservare e sviluppare i poli chimici di Ottana, Assemmini e Porto Torres.

**Responsabile dell'Accordo:** Direttore Generale della Presidenza

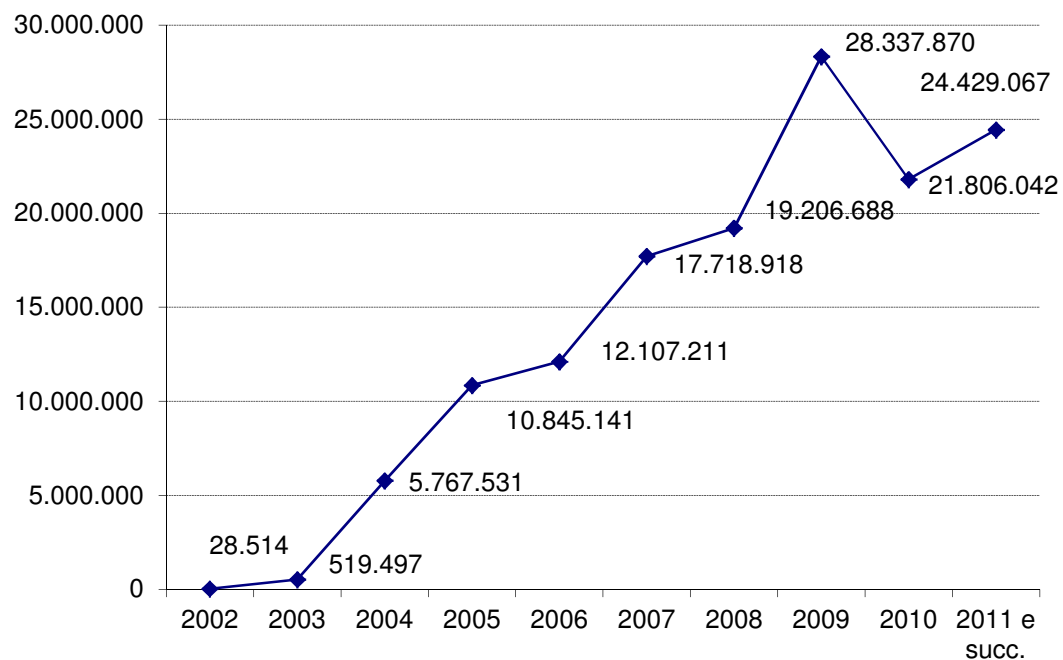
| APQ                 | Data Stipula     | N. Interventi |
|---------------------|------------------|---------------|
| Originario          | 29 aprile 2005   | 77            |
| 1° Atto Integrativo | 22 dicembre 2006 | 3             |
| 2° Atto Integrativo | 23 aprile 2007   | 22            |
| 3° Atto Integrativo | 26 ottobre 2007  | 26            |
| 4° Atto Integrativo | 28 novembre 2007 | 9             |
|                     | <b>TOTALE</b>    | <b>137</b>    |

|                         | dic-16        | dic-17        |
|-------------------------|---------------|---------------|
| <b>Stanziamenti</b>     | € 175.211.002 | € 175.211.002 |
| <b>Impegni</b>          | € 156.754.674 | € 154.927.491 |
| <b>Costo realizzato</b> | € 146.864.114 | € 148.177.948 |
| <b>Pagamenti</b>        | € 145.735.868 | € 147.954.508 |

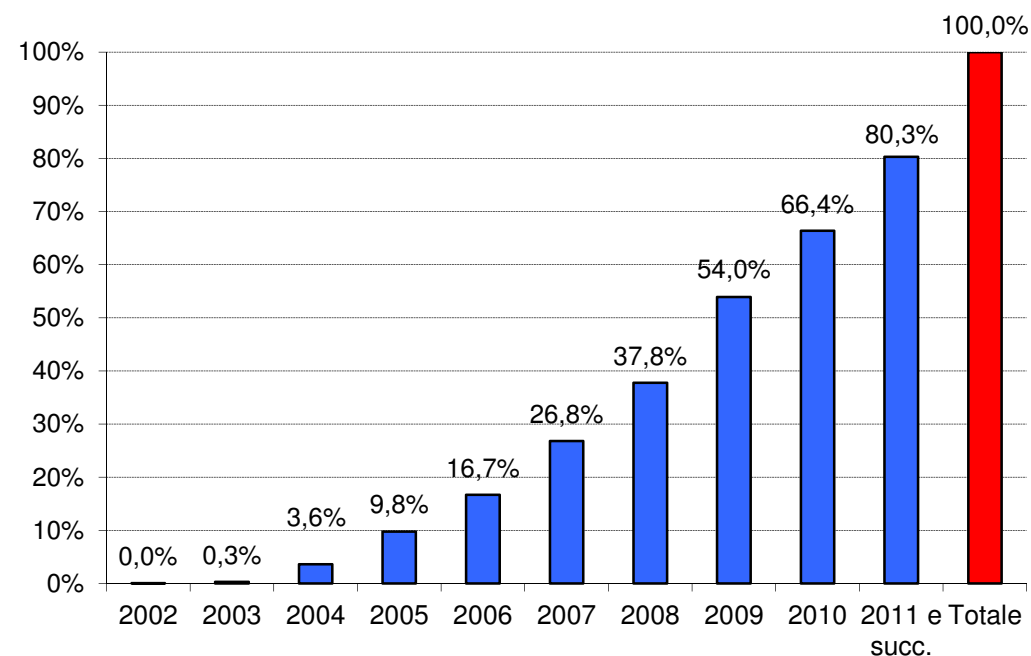


### Andamento annuo spesa

Andamento annuo spesa (valori assoluti)



Andamento annuo spesa (valori percentuali cumulati)



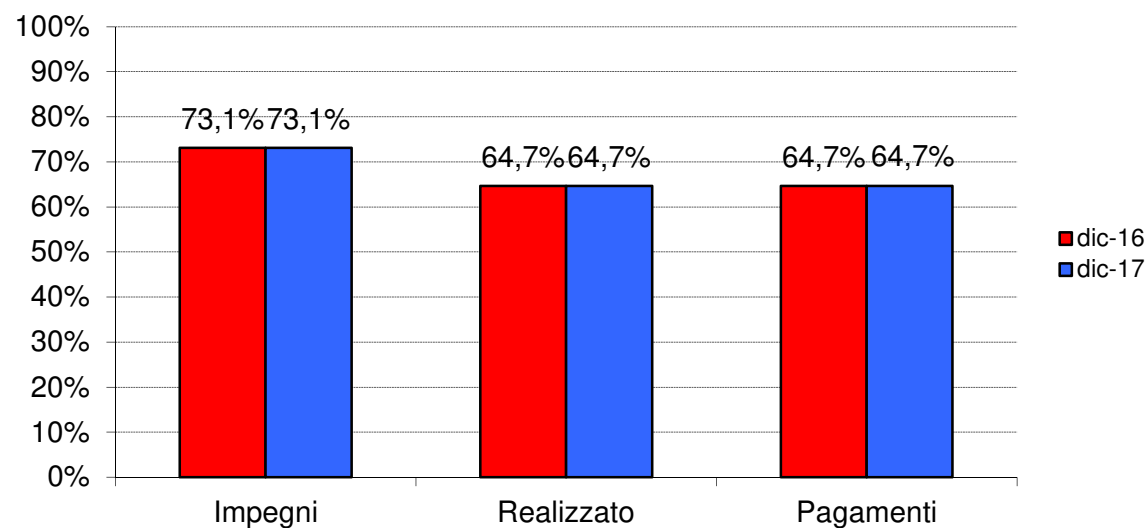
### Scheda di sintesi

Si prevede l'attivazione di un insieme organico ed integrato di interventi coerenti tra loro, finalizzato a dare attuazione alla Strategia Regionale per l'Innovazione (SRI) individuata nel Piano Regionale per la Ricerca e lo Sviluppo tecnologico. Si individuano 3 filiere di eccellenza secondo la SRI: 1) quella della Biomedicina e delle Tecnologie per la Salute; 2) quella della Biodiversità, con l'attivazione di laboratori di ricerca pubblici e centri di competenza. Inoltre, con l'APQ si intende realizzare: una struttura (Rete di poli di calcolo ad alte prestazioni) di supporto alle stesse filiere nonché funzionale alle attività del Parco Scientifico e Tecnologico regionale (Polaris) e dell'intera Comunità scientifica ed imprenditoriale sarda; nuovi laboratori della Facoltà di Ingegneria dell'Università di Cagliari, per attività a favore del Territorio e delle imprese; l'avvio della realizzazione di altri Centri di Competenza Regionali.

**Responsabile dell'Accordo:** Direttore Centro Regionale di Programmazione

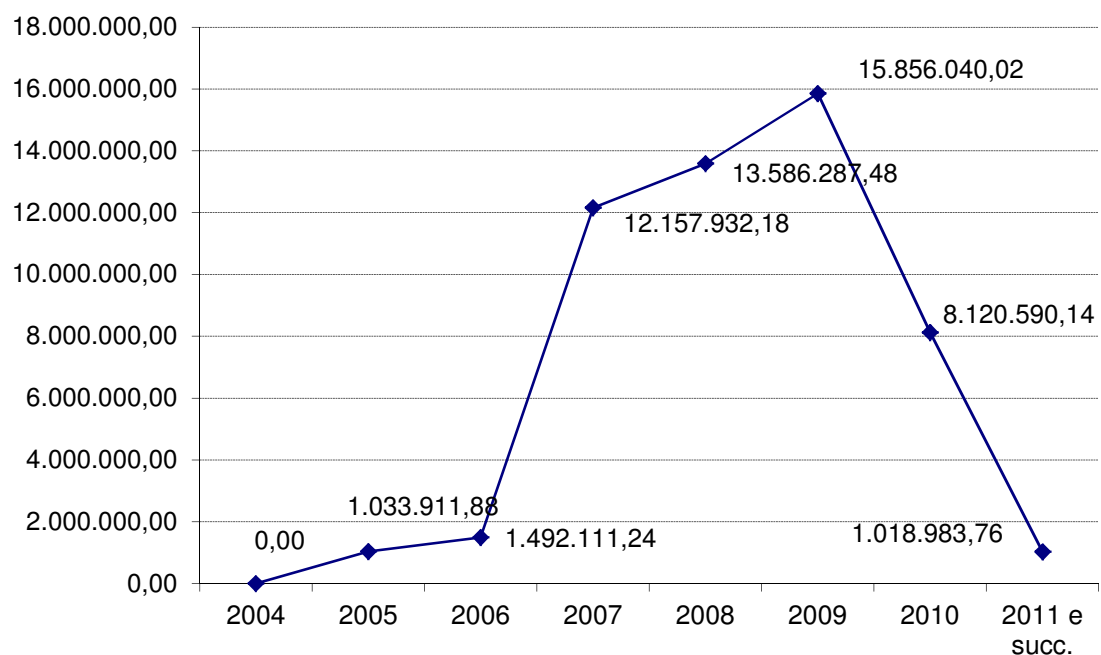
| APQ        | Data Stipula   | N. Interventi |
|------------|----------------|---------------|
| Originario | 27 maggio 2005 | 14            |

|                         | dic-16       | dic-17       |
|-------------------------|--------------|--------------|
| <b>Stanziamenti</b>     | € 82.581.835 | € 82.581.835 |
| <b>Impegni</b>          | € 60.407.482 | € 60.407.482 |
| <b>Costo realizzato</b> | € 53.403.603 | € 53.403.603 |
| <b>Pagamenti</b>        | € 53.403.603 | € 53.403.603 |

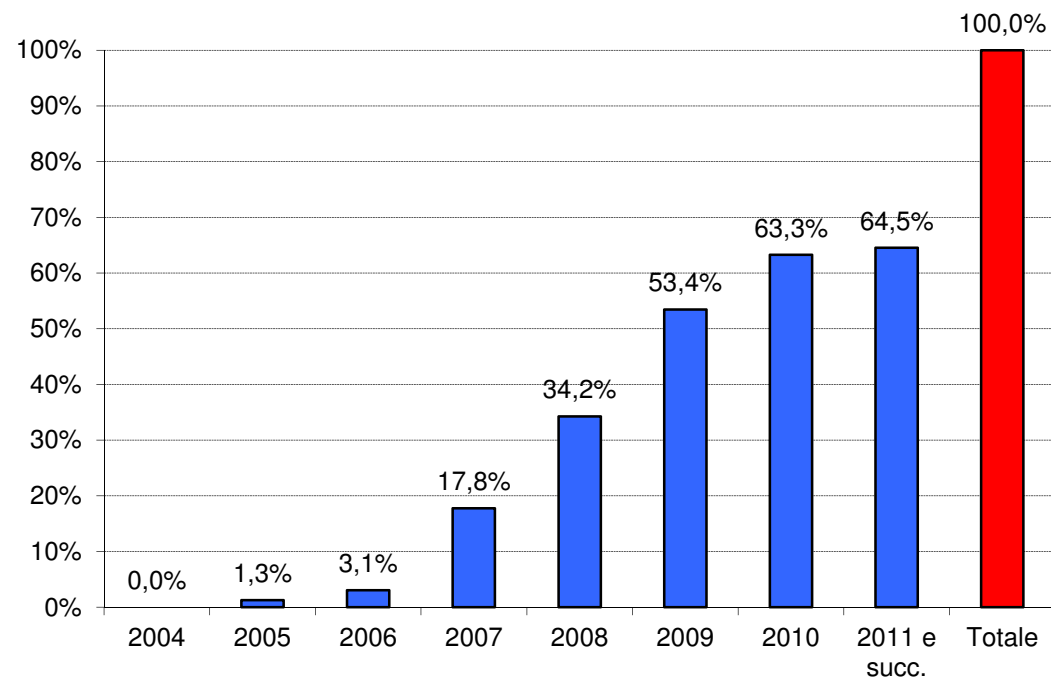


### Andamento annuo spesa

Andamento annuo spesa (valori assoluti)



Andamento annuo spesa (valori percentuali cumulati)





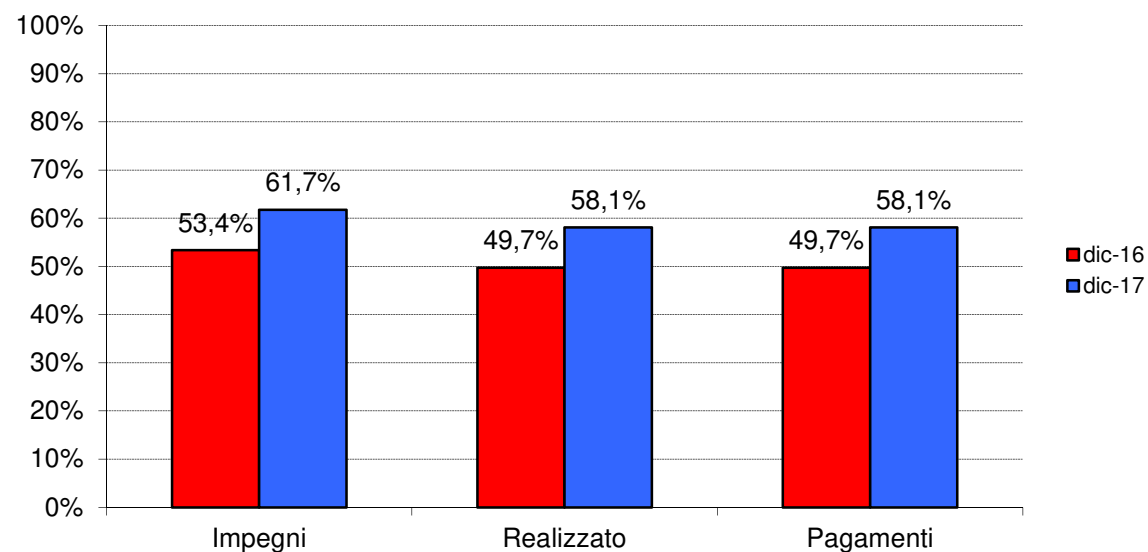
### Scheda di sintesi

Si prevede di realizzare un programma pluriennale di azioni ed interventi rispondenti alle seguenti Linee Strategiche di intervento: 1) creazione di un sistema dell'offerta culturale della Sardegna ; 2) recupero del patrimonio storico, culturale e paesaggistico; 3) Ricerca e Sviluppo del Capitale Umano; 4) condivisione della conoscenza.

**Responsabile dell'Accordo:** Direttore Generale Pubblica Istruzione

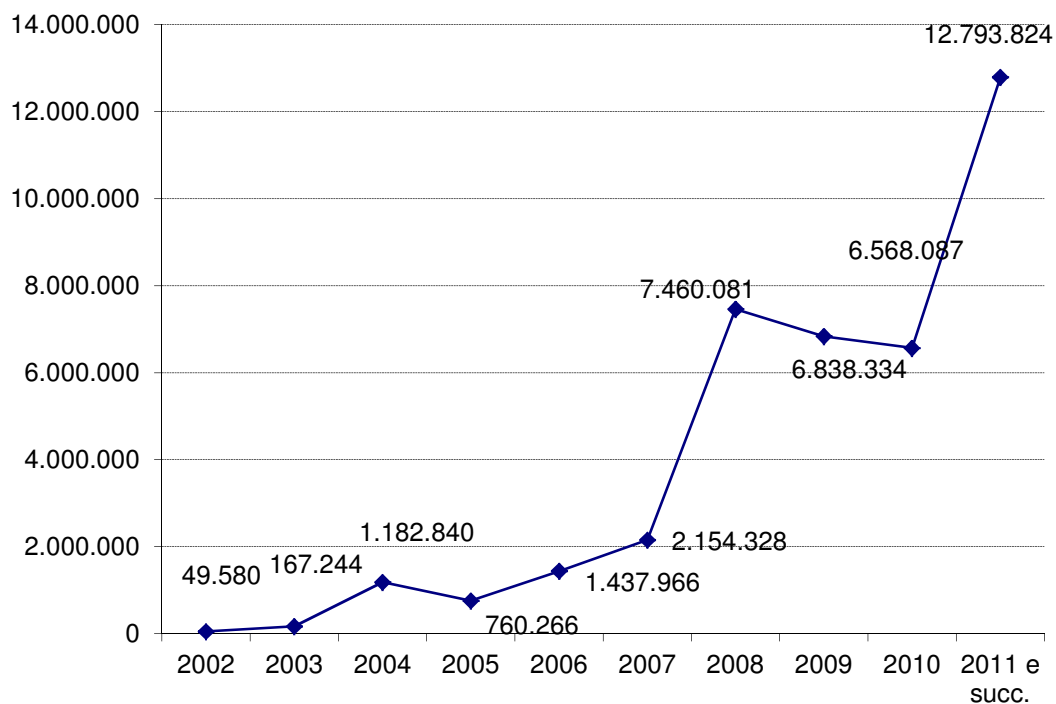
| APQ                 | Data Stipula      | N. Interventi |
|---------------------|-------------------|---------------|
| Originario          | 30 settembre 2005 | 26            |
| 1° Atto Integrativo | 2 ottobre 2006    | 7             |
| 2° Atto Integrativo | 26 ottobre 2007   | 15            |
| 3° Atto Integrativo | 29 novembre 2007  | 24            |
| <b>TOTALE</b>       |                   | <b>72</b>     |

|                         | dic-16       | dic-17       |
|-------------------------|--------------|--------------|
| <b>Stanziamenti</b>     | € 79.575.571 | € 68.397.401 |
| <b>Impegni</b>          | € 42.475.171 | € 42.225.204 |
| <b>Costo realizzato</b> | € 39.584.551 | € 39.710.937 |
| <b>Pagamenti</b>        | € 39.569.302 | € 39.710.937 |

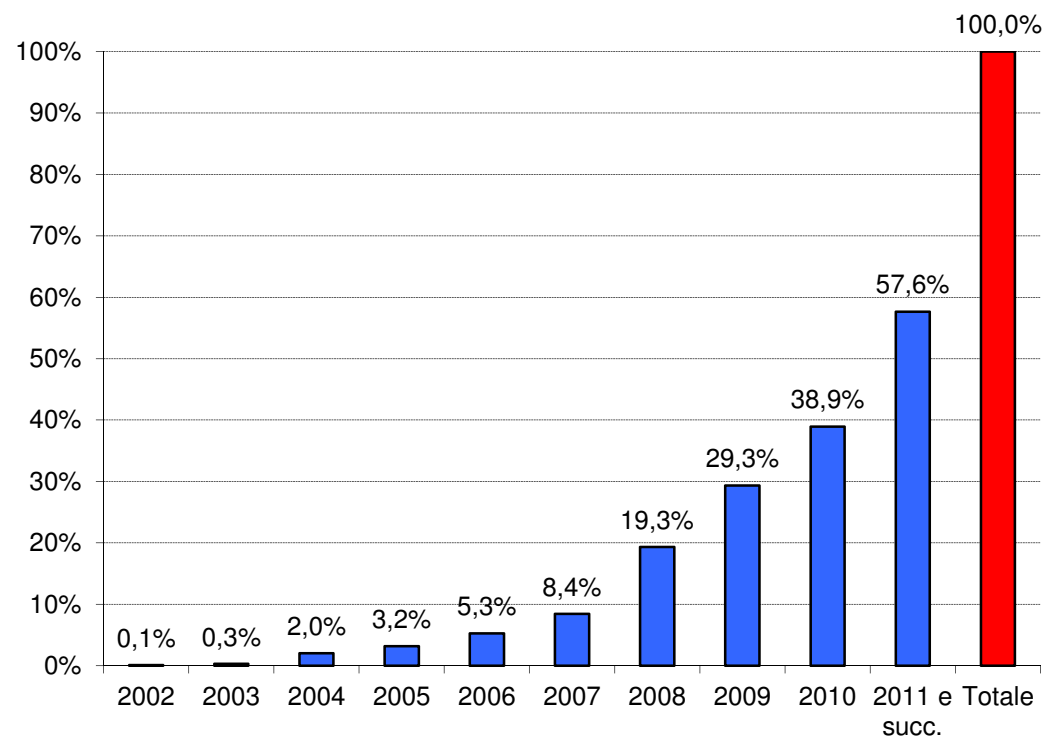


## Andamento annuo spesa

Andamento annuo spesa (valori assoluti)



Andamento annuo spesa (valori percentuali cumulati)



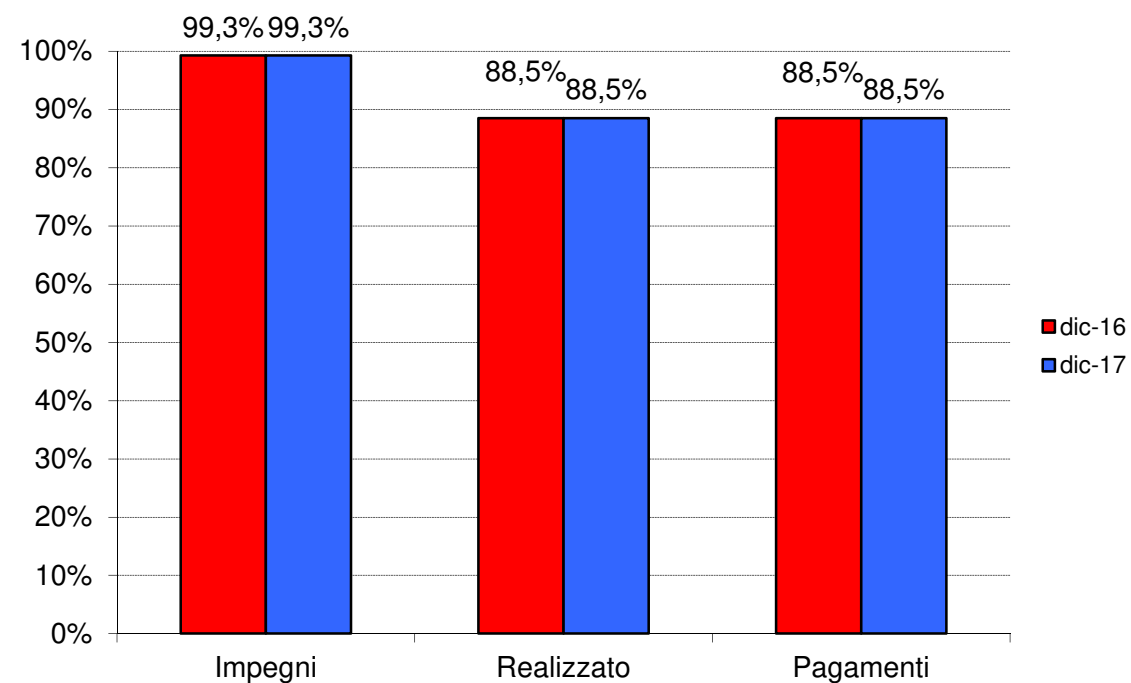
## Scheda di sintesi

Si prevede la realizzazione di un programma di interventi finalizzato alla realizzazione di un insieme di azioni di supporto alla programmazione, attuazione, monitoraggio e alla sorveglianza degli APQ, ai fini dell'efficace raggiungimento degli obiettivi dei medesimi APQ. Si prevede l'acquisizione di attrezzature informatiche e di assistenza tecnica per il supporto alle strutture regionali e agli altri soggetti interessati all'attuazione degli APQ.

**Responsabile dell'Accordo:** Direttore Generale della Presidenza

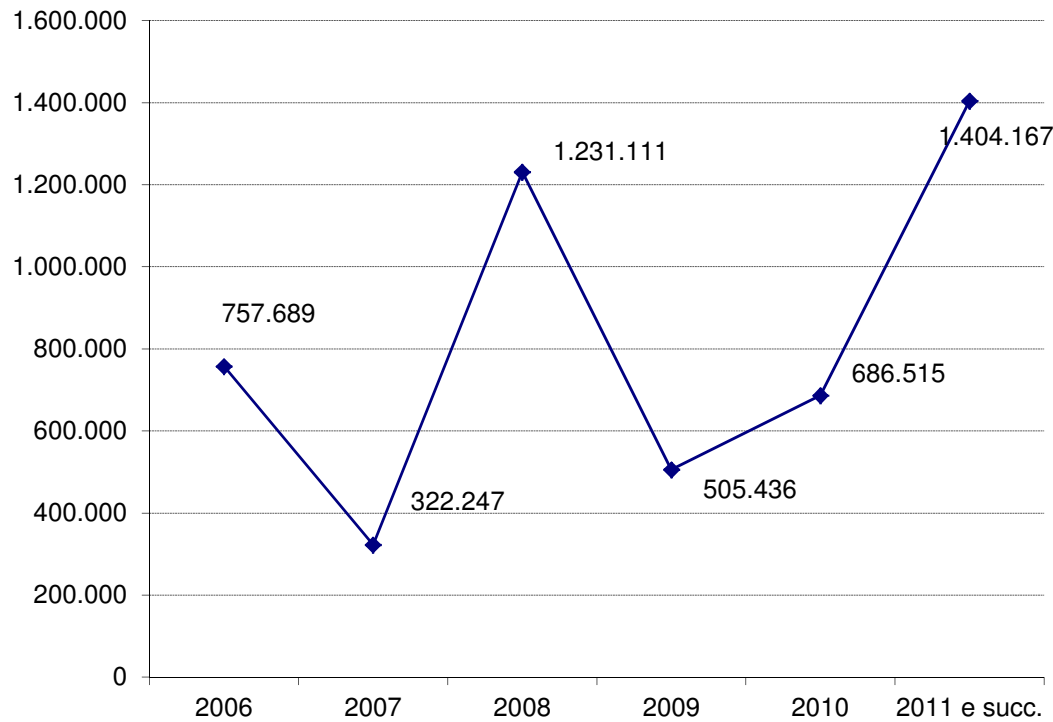
| APQ        | Data Stipula     | N. Interventi |
|------------|------------------|---------------|
| Originario | 22 dicembre 2005 | 5             |

|                         | dic-16      | dic-17      |
|-------------------------|-------------|-------------|
| <b>Stanziamanti</b>     | € 5.600.685 | € 5.600.685 |
| <b>Impegni</b>          | € 5.561.628 | € 5.561.628 |
| <b>Costo realizzato</b> | € 4.958.592 | € 4.958.592 |
| <b>Pagamenti</b>        | € 4.958.592 | € 4.958.592 |

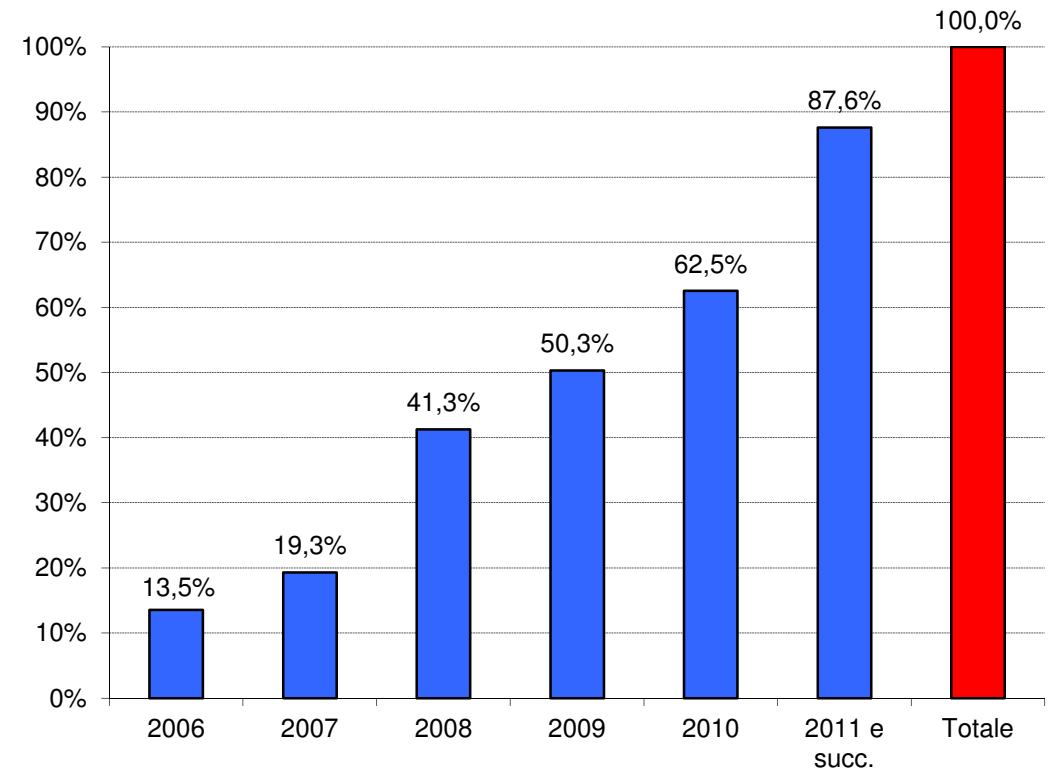


## Andamento annuo spesa

Andamento annuo spesa (valori assoluti)



Andamento annuo spesa (valori percentuali cumulati)



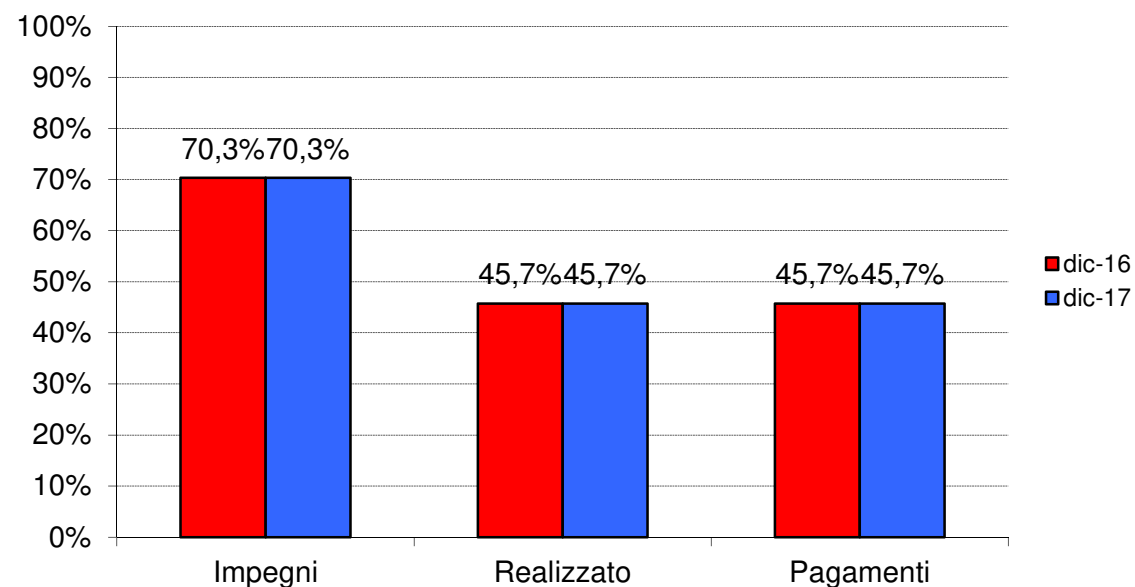
### Scheda di sintesi

Gli interventi si inseriscono in due linee principali di intervento: a) azioni strutturali per favorire la qualità ambientale delle strutture scolastiche con al potenziamento e alla qualificazione delle infrastrutture didattiche delle università di Cagliari e di Sassari, e specificatamente al potenziamento del polo tecnologico dell'università di Cagliari; al potenziamento del polo di Bonassai per la ricerca e la formazione in agraria; al potenziamento delle strutture universitarie per la residenzialità degli studenti delle Università di Cagliari e Sassari; b) miglioramento qualitativo dell'offerta formativa con riferimento alla realizzazione della "Rete di scuole di eccellenza per il turismo", Istituti alberghieri di Alghero, Arzachena e Oristano"; allo "Studio di fattibilità di un polo di alta formazione nella Regione Sardegna dedicato all'area economica del Mediterraneo".

**Responsabile dell'Accordo:** Direttore Generale Pubblica Istruzione

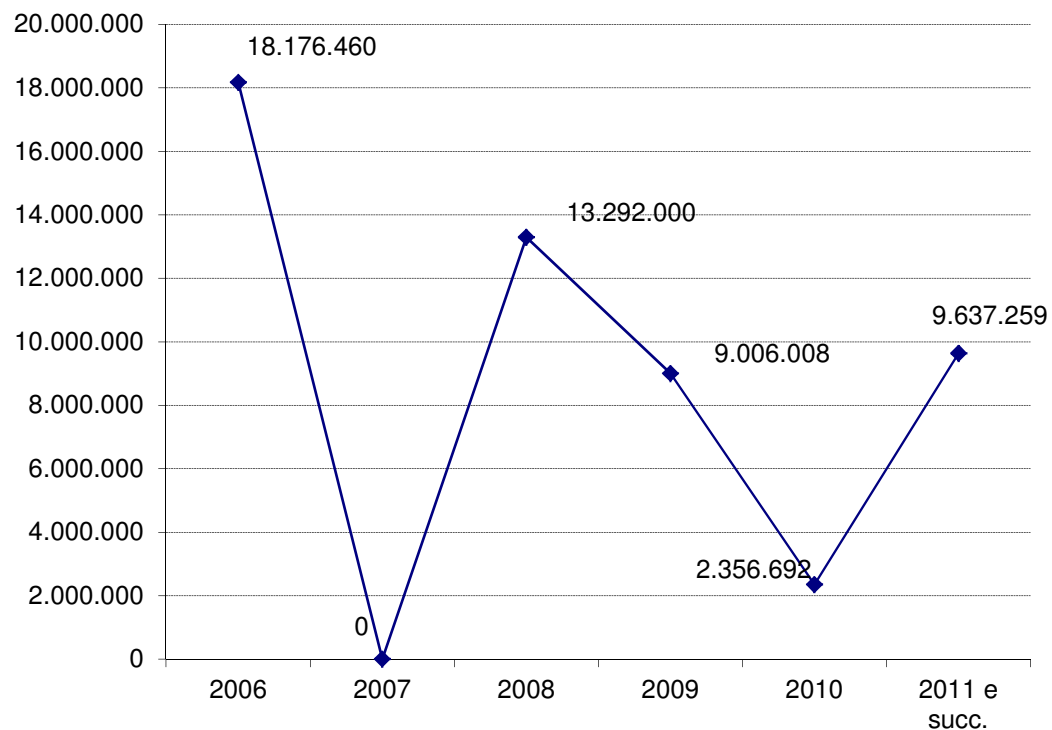
| APQ        | Data Stipula     | N. Interventi |
|------------|------------------|---------------|
| Originario | 30 novembre 2006 | 11            |

|                         | dic-16        | dic-17        |
|-------------------------|---------------|---------------|
| <b>Stanziamenti</b>     | € 114.749.913 | € 114.749.913 |
| <b>Impegni</b>          | € 80.682.083  | € 80.682.083  |
| <b>Costo realizzato</b> | € 52.489.255  | € 52.489.835  |
| <b>Pagamenti</b>        | € 52.489.255  | € 52.489.835  |

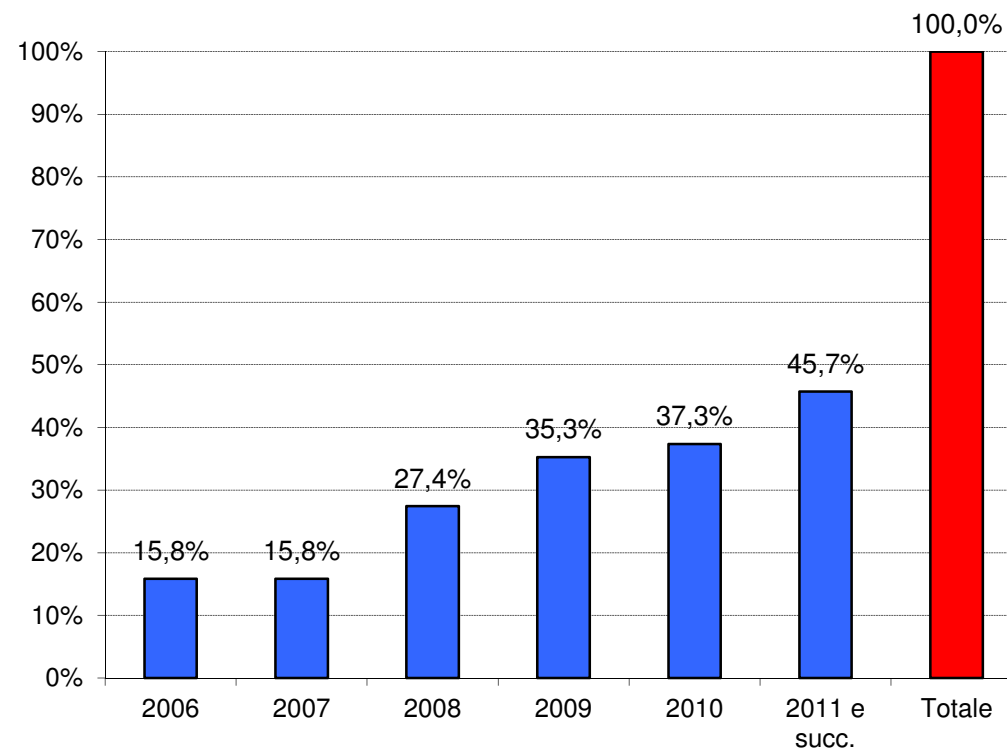


## Andamento annuo spesa

Andamento annuo spesa (valori assoluti)



Andamento annuo spesa (valori percentuali cumulati)



## Scheda di sintesi

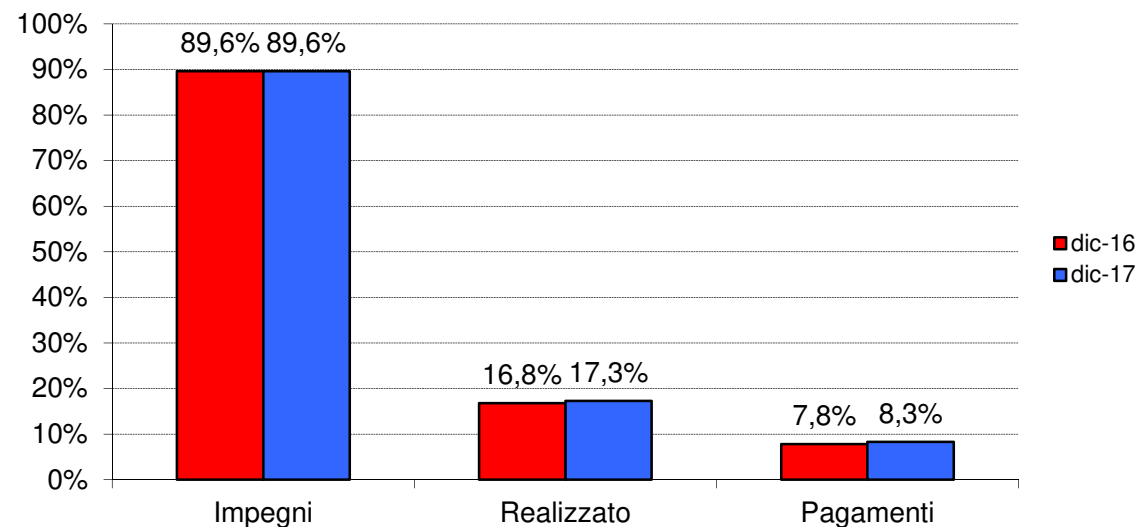
Il programma di interventi previsto è finalizzato:

- ✓ all'esame delle alternative tecniche possibili e progettazione del Sistema economicamente più efficace per l'adduzione di metano all'isola e, eventualmente, il trasporto di metano dalla Sardegna al continente, fino al lancio di una gara internazionale per la realizzazione del progetto usando la tecnica del "project financing" integrato con risorse pubbliche;
- ✓ alla progettazione e realizzazione di nuove reti di distribuzione di gas, ed estensione di quelle esistenti, negli agglomerati urbani e nei centri industriali della Sardegna; interconnessione delle reti in un Sistema integrato;
- ✓ alla preparazione della gara internazionale e la progettazione di un Sistema di adduzione del metano alla Sardegna.

**Responsabile dell'Accordo:** Direttore Generale Assessorato Industria

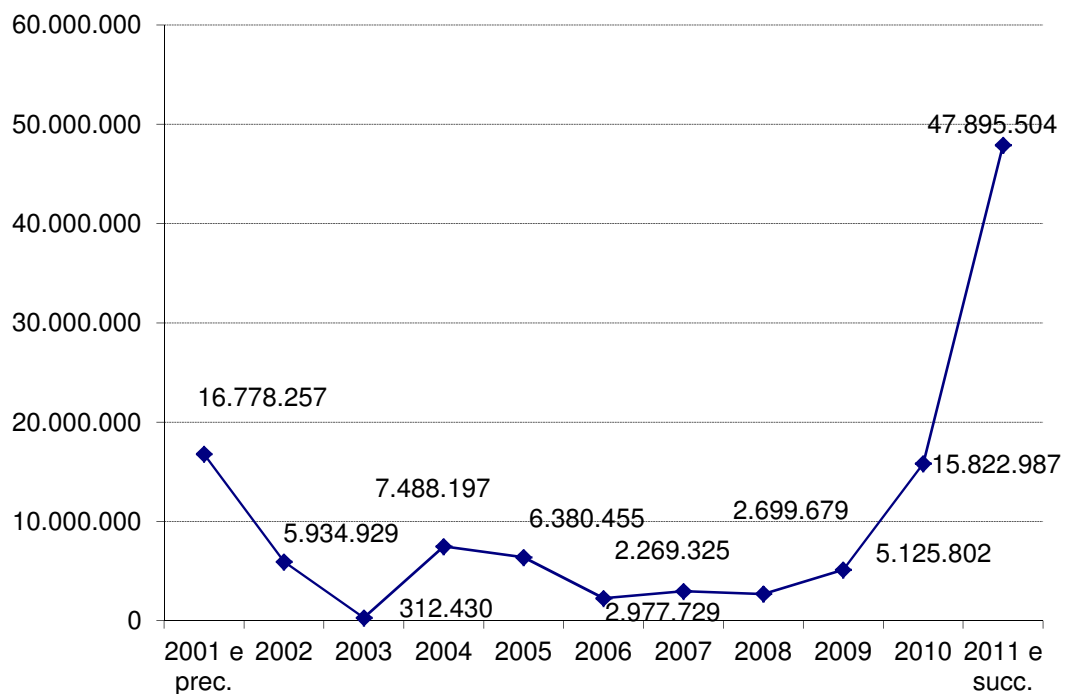
| APQ                 | Data Stipula     | N. Interventi |
|---------------------|------------------|---------------|
| Originario          | 20 dicembre 2006 | 35            |
| 2° Atto Integrativo | 28 novembre 2007 | 17            |
|                     | <b>TOTALE</b>    | <b>52</b>     |

|                         | dic-16        | dic-17        |
|-------------------------|---------------|---------------|
| <b>Stanziamenti</b>     | € 717.583.062 | € 717.583.062 |
| <b>Impegni</b>          | € 643.242.119 | € 643.242.119 |
| <b>Costo realizzato</b> | € 120.713.790 | € 124.246.545 |
| <b>Pagamenti</b>        | € 55.989.496  | € 59.522.251  |

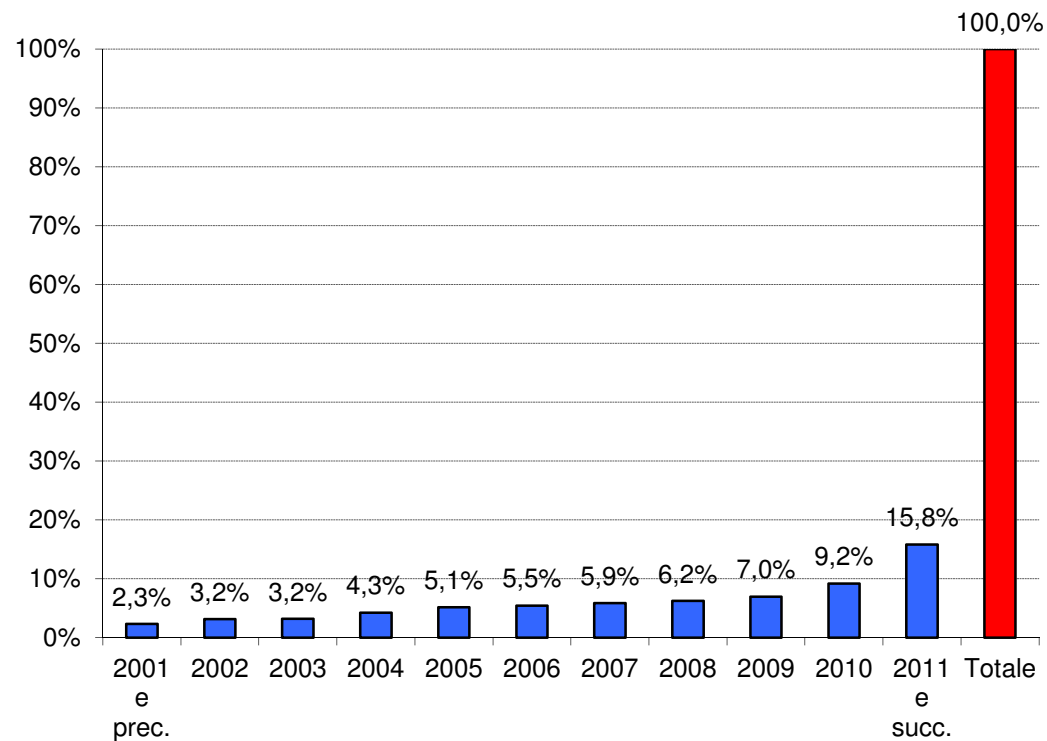


## Andamento annuo spesa

Andamento annuo spesa (valori assoluti)



Andamento annuo spesa (valori percentuali cumulati)





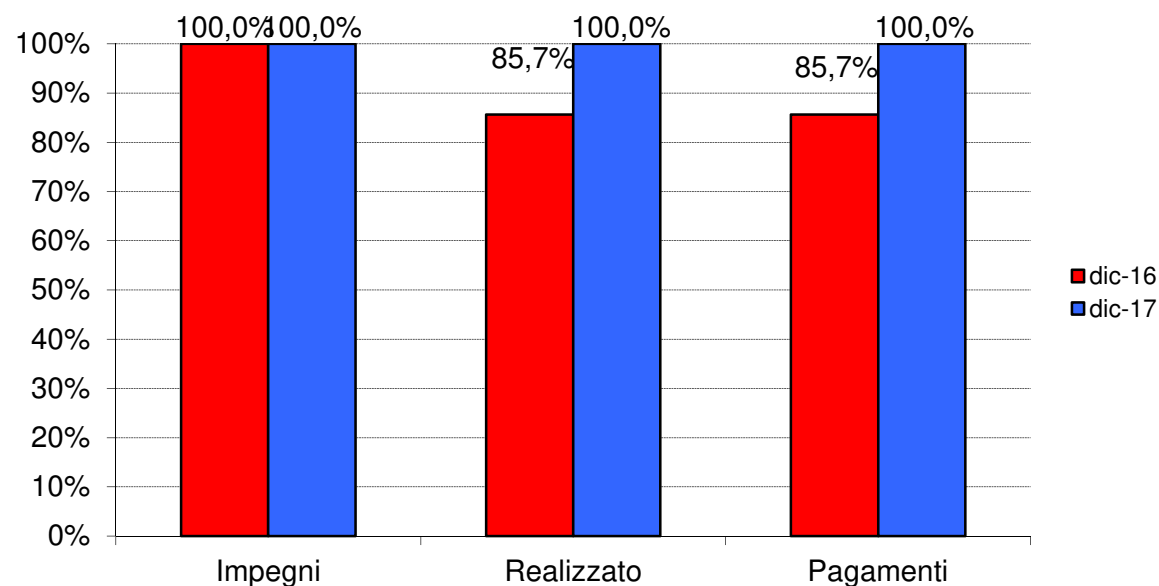
## Scheda di sintesi

Il 4 aprile 2006 la Regione Sardegna, insieme con le Regioni Abruzzo, Molise, Basilicata, Puglia, Calabria, Sicilia, ha sottoscritto l'APQ Multiregionale "Sensi Contemporanei" - Promozione e diffusione dell'arte contemporanea e la valorizzazione di contesti architettonici e urbanistici nelle Regioni del Sud d'Italia". Si prevede di realizzare due interventi ricompresi nel più ampio progetto "Manifatture. Fabbrica delle Creatività". Si prevede inoltre di realizzare il "Centro di documentazione del cinema dello spettacolo e del patrimonio audiovisivo RAI Sardegna" e gli "Atelier per l'architettura" ovvero strutture volte a fornire sostegno logistico ed operativo agli studi internazionali di architettura chiamati dalla Regione a sviluppare idee e proposte per la Sardegna.

**Responsabile dell'Accordo:** Direttore Generale Beni Culturali, Informazione, Spettacolo e Sport

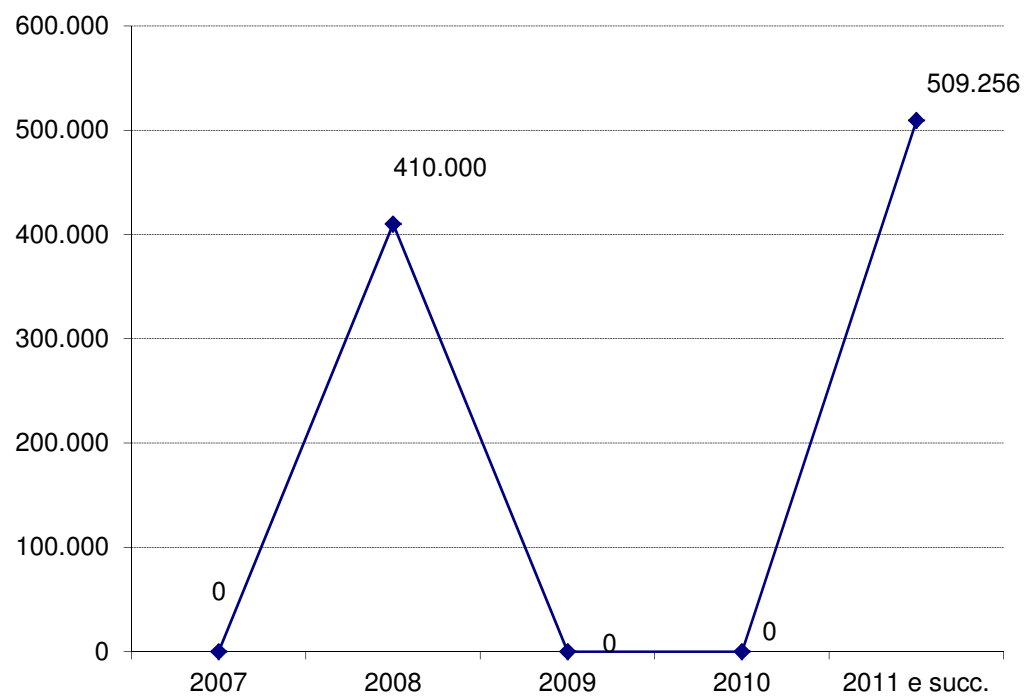
| APQ        | Data Stipula     | N. Interventi |
|------------|------------------|---------------|
| Originario | 22 dicembre 2006 | 2             |

|                         | dic-16    | dic-17    |
|-------------------------|-----------|-----------|
| <b>Stanziamenti</b>     | € 950.000 | € 950.000 |
| <b>Impegni</b>          | € 950.000 | € 950.000 |
| <b>Costo realizzato</b> | € 813.933 | € 950.000 |
| <b>Pagamenti</b>        | € 813.933 | € 950.000 |

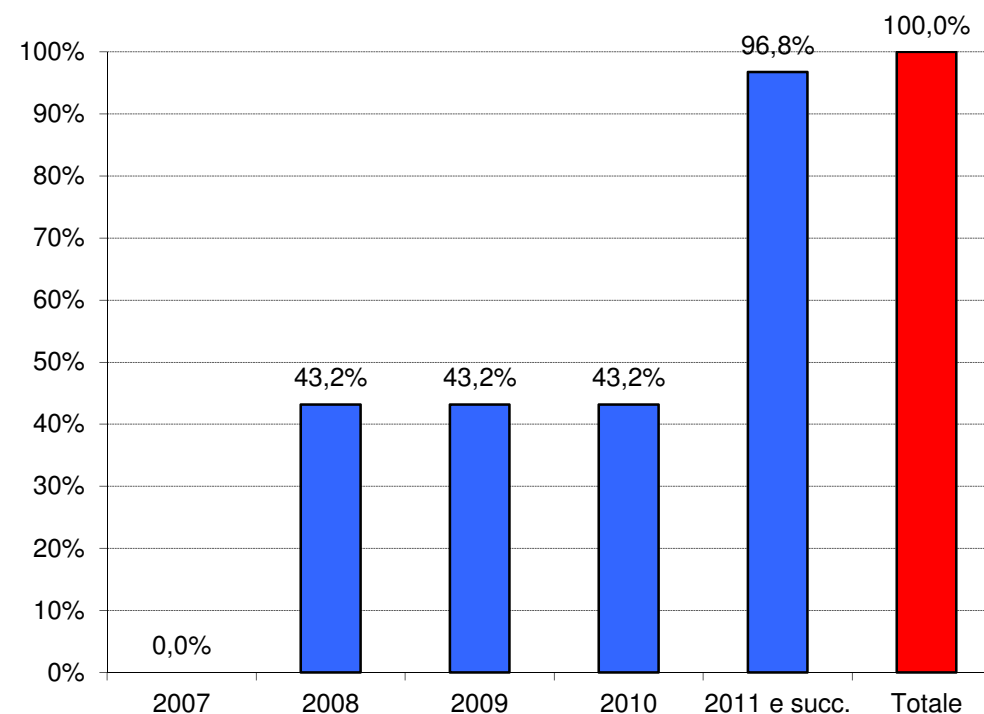


## Andamento annuo spesa

Andamento annuo spesa (valori assoluti)



Andamento annuo spesa (valori percentuali cumulati)



## Scheda di sintesi

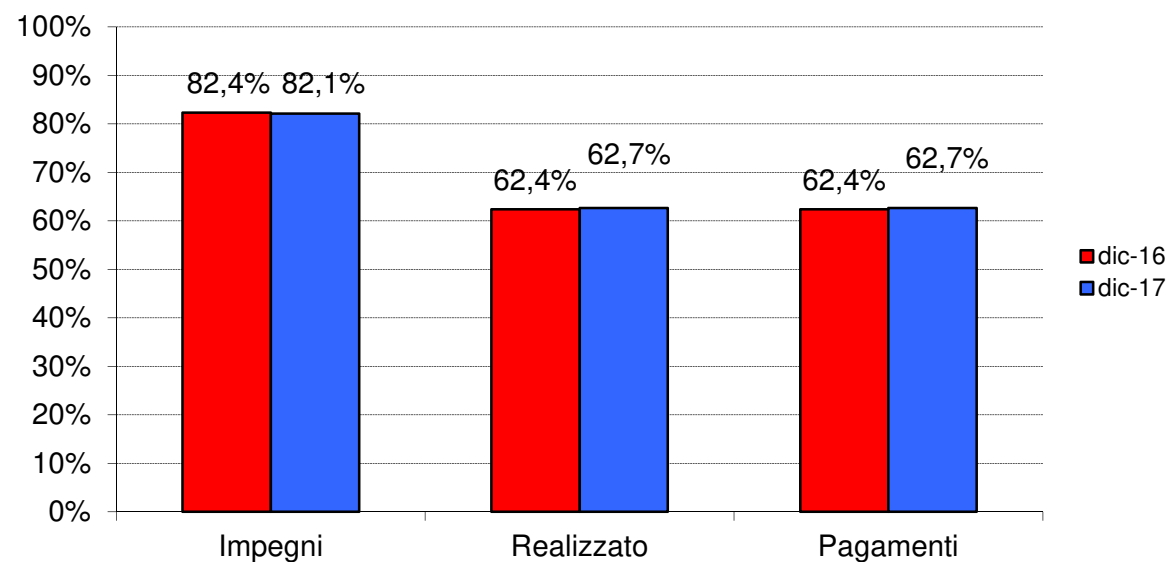
Il programma di interventi è finalizzato prioritariamente alla definizione di un quadro programmatico di azioni integrate per la tutela dell'ambiente, in termini di salvaguardia e valorizzazione delle risorse locali e, nel contempo, laddove consentito, di occasione di nuova occupazione garantendo, in un'ottica di sostenibilità, il coordinamento delle azioni settoriali e la ricerca di ogni possibile sinergia tra ambiente e comparti contigui, primo fra tutti quello turistico.

Circa il 90% degli interventi previsti dall'Accordo saranno realizzati nell'ambito di aree naturali protette e, comunque, anche il restante 10% sarà destinato ad interagire in termini di sostenibilità complessiva con le dinamiche proprie delle stesse aree pervenendo alla creazione di un sistema di connessioni marcatamente orientato da "strategie protezionistiche" di tutela e salvaguardia.

**Responsabile dell'Accordo:** Direttore Generale Assessorato Ambiente

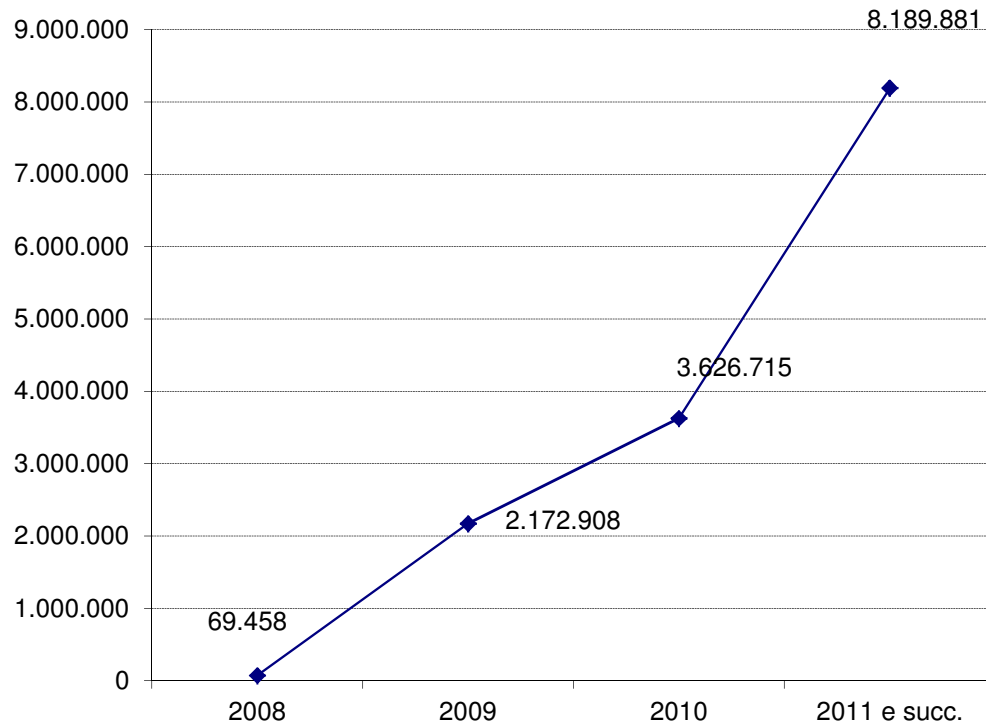
| APQ        | Data Stipula   | N. Interventi |
|------------|----------------|---------------|
| Originario | 17 luglio 2007 | 26            |

|                         | dic-16       | dic-17       |
|-------------------------|--------------|--------------|
| <b>Stanziamenti</b>     | € 23.333.623 | € 23.333.623 |
| <b>Impegni</b>          | € 19.216.731 | € 19.162.882 |
| <b>Costo realizzato</b> | € 14.556.860 | € 14.627.397 |
| <b>Pagamenti</b>        | € 14.556.859 | € 14.627.397 |

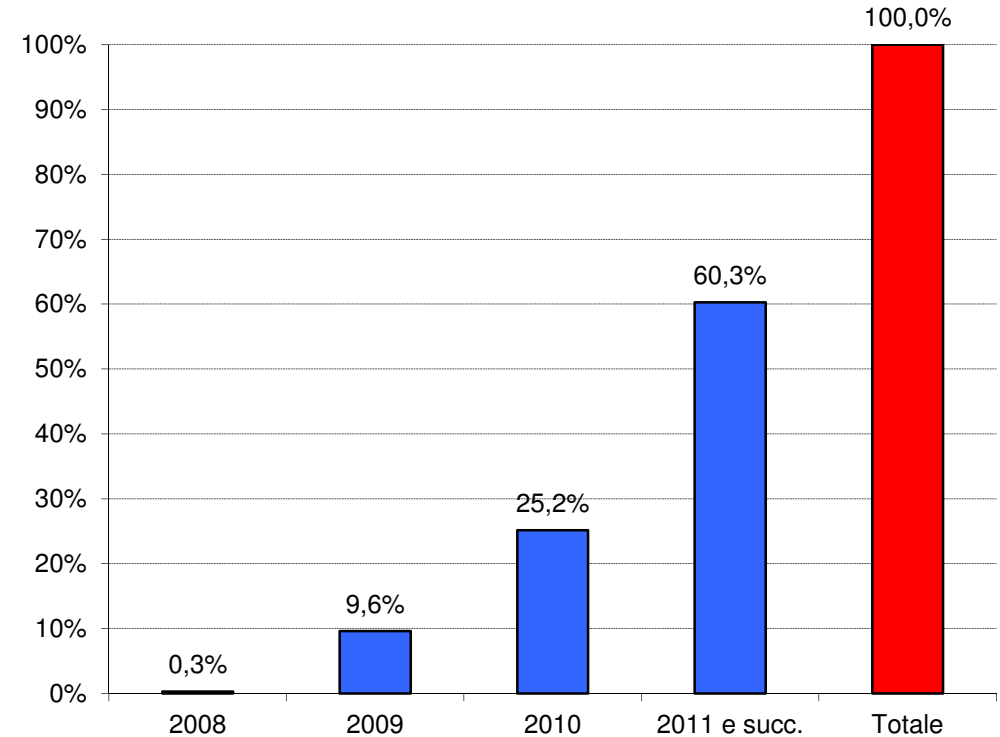


## Andamento annuo spesa

Andamento annuo spesa (valori assoluti)



Andamento annuo spesa (valori percentuali cumulati)

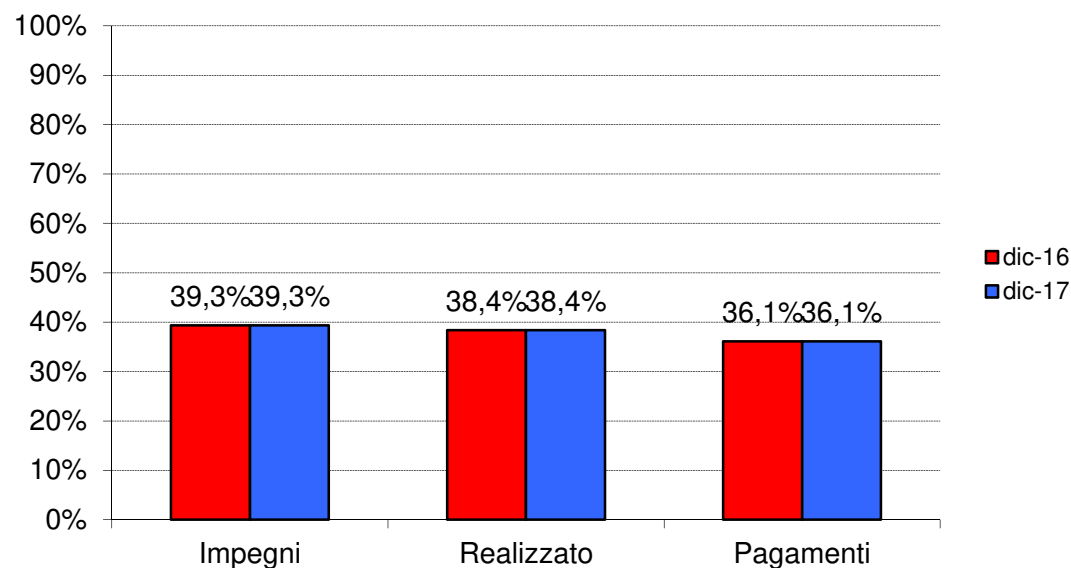


### Scheda di sintesi

Sono raggruppati sotto questa voce gli Strumenti Attuativi che non fanno parte dell'Intesa in senso stretto ma che vengono monitorati e controllati con procedure analoghe a quelle seguite per gli altri APQ.

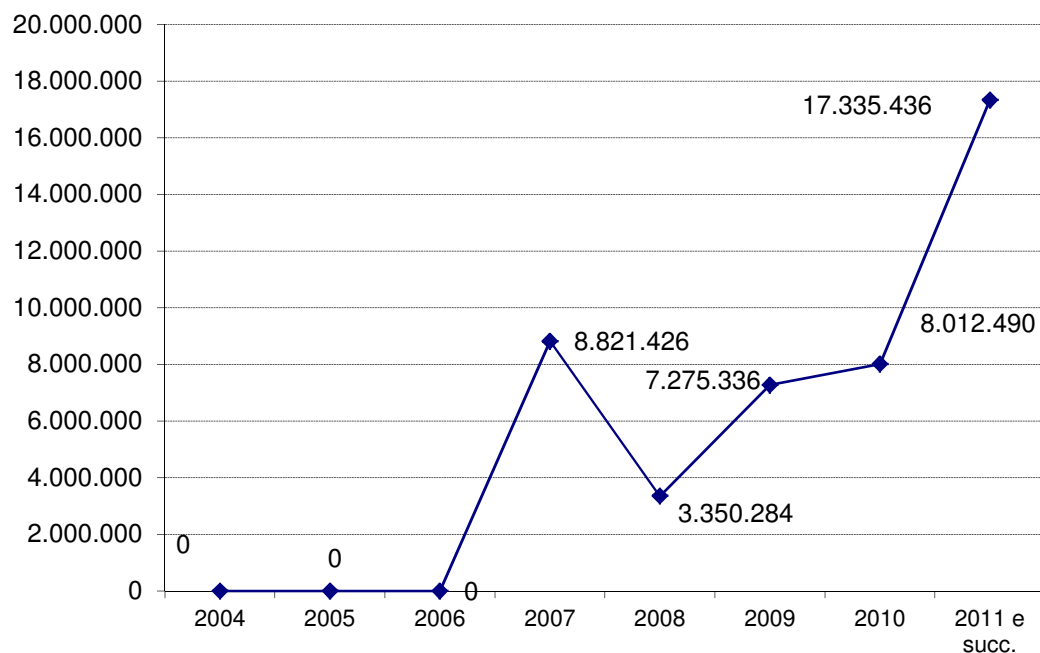
| APQ   | Data Stipula    | N. Interventi | Stanziamanti       | Impegni           | Costi realizzati  | Pagamenti         |
|---|-----------------|---------------|--------------------|-------------------|-------------------|-------------------|
| Contratto di Localizzazione CICT                  | 27dicembre 2007 | 1             | 60.600.000         | 1.500.000         | 1.500.000         | 1.500.000,00      |
| Contratto di localizzazione Skylogic Mediterraneo | 2 dicembre 2009 | 1             | 21.807.120         | 15.421.832        | 14.623.768        | 14.623.768,38     |
| Politiche Giovanili                               | 14 aprile 2008  | 3             | 14.545.414         | 10.753.372        | 10.416.552        | 10.416.551,99     |
| Mediterraneo (APQ Interregionale - MAE)           | 2 dicembre 2005 | 31            | 23.807.541         | 19.830.525        | 19.830.525        | 17.036.878,30     |
|   | <b>TOTALE</b>   | <b>36</b>     | <b>120.760.075</b> | <b>47.505.729</b> | <b>46.370.845</b> | <b>43.577.199</b> |

|                         | dic-16        | dic-17        |
|-------------------------|---------------|---------------|
| <b>Stanziamanti</b>     | € 120.760.075 | € 120.760.075 |
| <b>Impegni</b>          | € 47.505.729  | € 47.505.729  |
| <b>Costo realizzato</b> | € 46.370.416  | € 46.370.845  |
| <b>Pagamenti</b>        | € 43.576.769  | € 43.577.199  |



## Andamento annuo spesa

Andamento annuo spesa (valori assoluti)



Andamento annuo spesa (valori percentuali cumulati)

