



**REGIONE AUTONOMA DELLA SARDEGNA**  
DIREZIONE GENERALE della PRESIDENZA

**ALLEGATO**  
**STATO di ATTUAZIONE DELL'INTESA "STATO – REGIONE SARDEGNA" e degli ACCORDI di PROGRAMMA QUADRO**  
**FSC 2000-2006**

**Aggiornamento al 31.12.2018**

A cura della Direzione Generale della Presidenza – Coordinamento Dott. Marco Sarais.  
Elaborazione dati: Dott.ssa Mariangela Busia, Dott.ssa Claudia Cardia, Dott. Ing. M. Silvia Deiana, Dott. Riccardo Poma.  
Fonte dati: Ambienti Conoscitivi / Sistema Gestione Progetti (SGP)

<b>Pag. 2</b>	<b>Indice</b>	<b>Pag. 45</b>	3.1 APQ Originario – Andamento annuo spesa
		<b>Pag. 46</b>	3.1 APQ Originario – Attuazione interventi
<b>Pag. 6</b>	<b>1 APQ Risorse Idriche – opere fognario depurative</b>	<b>Pag. 49</b>	3.2 I Atto Integrativo – Dati generali
Pag. 6	1.1 APQ Originario – Dati generali	<b>Pag. 50</b>	3.2 I Atto Integrativo – Andamento annuo spesa
Pag. 7	1.1 APQ Originario – Andamento annuo spesa	<b>Pag. 51</b>	3.2 I Atto Integrativo – Attuazione interventi
Pag. 8	1.1 APQ Originario – Attuazione interventi	<b>Pag. 53</b>	3.3 II Atto Integrativo – Dati generali
Pag. 28	1.2 I Atto Integrativo – Dati generali	<b>Pag. 54</b>	3.3 II Atto Integrativo – Andamento annuo spesa
Pag. 29	1.2 I Atto Integrativo – Andamento annuo spesa	<b>Pag. 55</b>	3.3 II Atto Integrativo – Attuazione Interventi
Pag. 30	1.2 I Atto Integrativo – Attuazione interventi	<b>Pag. 56</b>	3.4 III Atto Integrativo – Dati generali
Pag. 33	1.3 II Atto Integrativo – Dati generali	<b>Pag. 57</b>	3.4 III Atto Integrativo – Andamento annuo spesa
Pag. 34	1.3 II Atto Integrativo – Andamento annuo spesa	<b>Pag. 58</b>	3.4 III Atto Integrativo – Attuazione Interventi
Pag. 35	1.3 II Atto Integrativo – Attuazione Interventi		
Pag. 37	1.4 III Atto Integrativo – Dati generali	<b>Pag. 60</b>	<b>APQ Mobilità</b>
Pag. 38	1.4 III Atto Integrativo – Andamento annuo spesa	<b>Pag. 60</b>	4.1 APQ Originario – Dati generali
Pag. 39	1.4 III Atto Integrativo – Attuazione Interventi	<b>Pag. 61</b>	4.1 APQ Originario – Andamento annuo spesa
		<b>Pag. 62</b>	4.1 APQ Originario – Attuazione interventi
<b>Pag. 40</b>	<b>2 APQ Sicurezza</b>	<b>Pag. 65</b>	4.2 I Atto Integrativo – Dati generali
Pag. 40	2.1 APQ Originario – Dati generali	<b>Pag. 66</b>	4.2 I Atto Integrativo – Andamento annuo spesa
Pag. 41	2.1 APQ Originario – Andamento annuo spesa	<b>Pag. 67</b>	4.2 I Atto Integrativo – Attuazione interventi
Pag. 42	2.1 APQ Originario – Attuazione interventi	<b>Pag. 68</b>	4.3 II Atto integrativo – Dati generali
		<b>Pag. 69</b>	4.3 II Atto integrativo – Andamento annuo spesa
<b>Pag. 44</b>	<b>3 APQ Viabilità</b>	<b>Pag. 70</b>	4.3 II Atto integrativo – Attuazione interventi
Pag. 44	3.1 APQ Originario – Dati generali		

Pag. 72	4.4 III Atto Integrativo – Dati generali	<b>Pag. 97</b>	<b>6 APQ Società dell'Informazione</b>
Pag. 73	4.4 III Atto Integrativo – Andamento annuo spesa	Pag. 97	6.1 APQ Originario – Dati generali
Pag. 74	4.4 III Atto Integrativo – Attuazione interventi	Pag. 98	6.1 APQ Originario – Andamento annuo spesa
Pag. 76	4.5 IV Atto Integrativo – Dati generali	Pag. 99	6.1 APQ Originario – Attuazione interventi
Pag. 77	4.5 IV Atto Integrativo – Andamento annuo spesa	Pag. 100	6.2 I Atto Integrativo – Dati generali
Pag. 78	4.5 IV Atto Integrativo – Attuazione interventi	Pag. 101	6.2 I Atto Integrativo – Andamento annuo spesa
Pag. 79	4.6 V Atto Integrativo – Dati generali	Pag. 102	6.2 I Atto Integrativo – Attuazione interventi
Pag. 80	4.6 V Atto Integrativo – Andamento annuo spesa	Pag. 103	6.3 II Atto Integrativo – Dati generali
Pag. 81	4.6 V Atto Integrativo – Attuazione	Pag. 104	6.3 II Atto Integrativo – Andamento annuo spesa
Pag. 82	4.7 VI Atto Integrativo – Dati generali	Pag. 105	6.3 II Atto Integrativo – Attuazione Interventi
Pag. 83	4.7 VI Atto Integrativo – Andamento annuo spesa	Pag. 106	6.4 III Atto Integrativo – Dati generali
Pag. 84	4.7 VI Atto Integrativo – Attuazione	Pag. 107	6.4 III Atto Integrativo – Andamento annuo spesa
<b>Pag. 85</b>	<b>5 APQ Difesa del suolo</b>	Pag. 108	6.4 III Atto Integrativo – Attuazione Interventi
Pag. 85	5.1 APQ Originario – Dati generali	Pag. 109	6.5 IV Atto Integrativo – Dati generali
Pag. 86	5.1 APQ Originario – Andamento annuo spesa	Pag. 110	6.5 IV Atto Integrativo – Andamento annuo spesa
Pag. 87	5.1 APQ Originario – Attuazione interventi	Pag. 111	6.5 IV Atto Integrativo – Attuazione Interventi
Pag. 90	5.2 II Atto Integrativo – Dati generali	<b>Pag. 112</b>	<b>7 APQ Aree Urbane</b>
Pag. 91	5.2 II Atto Integrativo – Andamento annuo spesa	Pag. 112	7.1 APQ Originario – Dati generali
Pag. 92	5.2 II Atto Integrativo – Attuazione interventi	Pag. 113	7.1 APQ Originario – Andamento annuo spesa
Pag. 93	5.3 III Atto Integrativo – Dati generali	Pag. 114	7.1 APQ Originario – Attuazione interventi
Pag. 94	5.3 III Atto Integrativo – Andamento annuo spesa	Pag. 116	7.2 I Atto Integrativo – Dati generali
Pag. 95	5.3 III Atto Integrativo – Attuazione Interventi	Pag. 117	7.2 I Atto Integrativo – Andamento annuo spesa

Pag. 118	7.2 I Atto Integrativo – Attuazione interventi	<b>Pag. 146</b>	<b>9 APQ Ricerca scientifica e sviluppo tecnologico</b>
Pag. 119	7.3 II Atto Integrativo – Dati generali	Pag. 146	9.1 APQ Originario – Dati generali
Pag. 120	7.3 II Atto Integrativo – Andamento annuo spesa	Pag. 147	9.1 APQ Originario – Andamento annuo spesa
Pag. 121	7.3 II Atto Integrativo – Attuazione interventi	Pag. 148	9.1 APQ Originario – Attuazione interventi
<b>Pag. 124</b>	<b>8 APQ Sviluppo locale</b>	<b>Pag. 150</b>	<b>10 APQ Beni Culturali</b>
Pag. 124	8.1 APQ Originario – Dati generali	Pag. 150	10.1 APQ Originario – Dati generali
Pag. 125	8.1 APQ Originario – Andamento annuo spesa	Pag. 151	10.1 APQ Originario – Andamento annuo spesa
Pag. 126	8.1 APQ Originario – Attuazione interventi	Pag. 152	10.1 APQ Originario – Attuazione interventi
Pag. 132	8.2 I Atto Integrativo – Dati generali	Pag. 154	10.2 I Atto Integrativo – Dati generali
Pag. 133	8.2 I Atto Integrativo – Andamento annuo spesa	Pag. 155	10.2 I Atto Integrativo – Andamento annuo spesa
Pag. 134	8.2 I Atto Integrativo – Attuazione interventi	Pag. 156	10.2 I Atto Integrativo – Attuazione interventi
Pag. 135	8.3 II Atto Integrativo – Dati generali	Pag. 157	10.3 II Atto Integrativo – Dati generali
Pag. 136	8.3 II Atto Integrativo – Andamento annuo spesa	Pag. 158	10.3 II Atto Integrativo – Andamento annuo spesa
Pag. 137	8.3 II Atto Integrativo – Attuazione Interventi	Pag. 159	10.3 II Atto Integrativo – Attuazione Interventi
Pag. 139	8.4 III Atto Integrativo – Dati generali	Pag. 160	10.4 III Atto Integrativo – Dati Generali
Pag. 140	8.4 III Atto Integrativo – Andamento annuo spesa	Pag. 161	10.4 III Atto Integrativo – Andamento annuo spesa
Pag. 141	8.4 III Atto Integrativo – Attuazione Interventi	Pag. 162	10.4 III Atto Integrativo – Attuazione Interventi
Pag. 143	8.5 IV Atto Integrativo – Dati generali	<b>Pag. 165</b>	<b>11 APQ Azioni di sistema</b>
Pag. 144	8.5 IV Atto Integrativo – Andamento annuo spesa	Pag. 165	11.1 APQ Originario – Dati generali
Pag. 145	8.5 IV Atto Integrativo – Attuazione Interventi	Pag. 166	11.1 APQ Originario – Andamento annuo spesa
		Pag. 167	11.1 APQ Originario – Attuazione interventi

<b>Pag. 168</b>	<b>12 APQ Istruzione e Università</b>	<b>Pag. 188</b>	<b>16 Altri Strumenti attuativi</b>
Pag. 168	12.1 APQ Originario – Dati generali	Pag. 188	16.1 Altri Strumenti attuativi – Dati generali
Pag. 169	12.1 APQ Originario – Andamento annuo spesa	Pag. 189	16.1 Altri Strumenti attuativi – Andamento annuo spesa
Pag. 170	12.1 APQ Originario – Attuazione interventi	Pag. 190	16.1 Altri Strumenti attuativi – Attuazione interventi
<b>Pag. 171</b>	<b>13 APQ Metanizzazione Sardegna</b>		
Pag. 171	13.1 APQ Originario – Dati generali		
Pag. 172	13.1 APQ Originario – Andamento annuo spesa		
Pag. 173	13.1 APQ Originario – Attuazione interventi		
Pag. 175	13.2 Il Atto Integrativo – Dati generali		
Pag. 176	13.2 Il Atto Integrativo – Andamento annuo spesa		
Pag. 177	13.2 Il Atto Integrativo – Attuazione interventi		
<b>Pag. 179</b>	<b>14 APQ Sensi Contemporanei</b>		
Pag. 179	14.1 APQ Originario – Dati generali		
Pag. 180	14.1 APQ Originario – Andamento annuo spesa		
Pag. 181	14.1 APQ Originario – Attuazione interventi		
<b>Pag. 182</b>	<b>15 APQ Sostenibilità Ambientale</b>		
Pag. 182	15.1 APQ Originario – Dati generali		
Pag. 183	15.1 APQ Originario – Andamento annuo spesa		
Pag. 184	15.1 APQ Originario – Attuazione interventi		

# 1.1 APQ Risorse idriche – fognario depurativo

## Dati generali

**Data Stipula:** 26 febbraio 2002

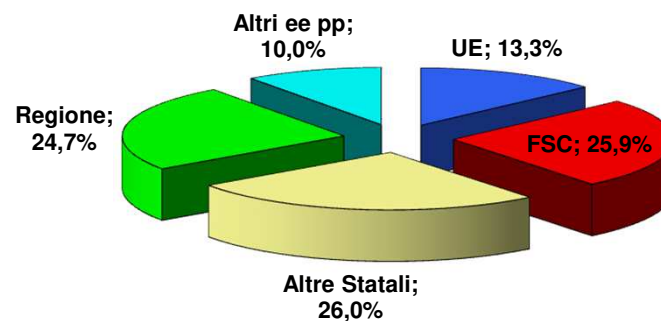
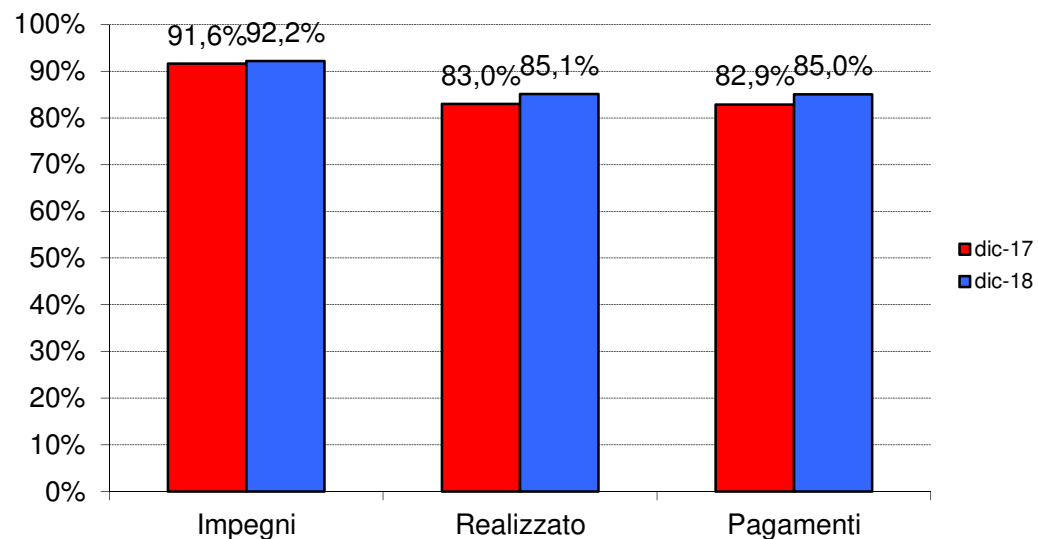
**N. interventi:** 275

	<b>dic-17</b>	<b>dic-18</b>
<b>Stanziamenti</b>	€ 984.942.223	€ 984.942.224
<b>Impegni</b>	€ 902.650.165	€ 907.761.003
<b>Costo realizzato</b>	€ 817.368.653	€ 838.641.087
<b>Pagamenti</b>	€ 816.383.597	€ 837.681.301

## Fonte di finanziamento

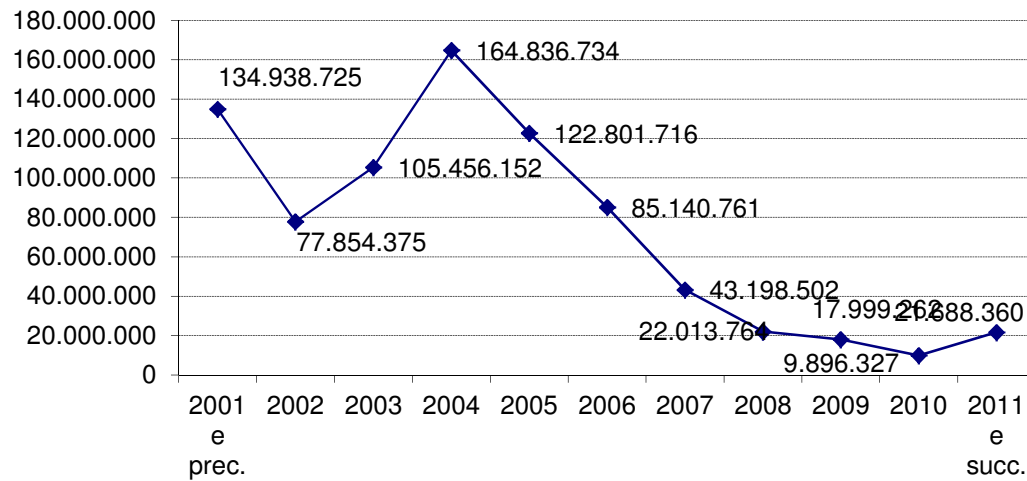
<b>UE:</b>	€ 131.396.148
<b>FSC (*):</b>	€ 255.166.404
<b>Altre risorse statali:</b>	€ 256.361.897
<b>Regione:</b>	€ 243.448.370
<b>Altri enti pubblici:</b>	€ 98.569.406

(\*) **Delibere CIPE (FSC):**  
 142/99 (€ 132.745.312)  
 84/00 (€ 47.365.162)  
 138/00 (€ 3.526.689)  
 17/03 (€ 33.678.281)  
 Altre (€ 39.475.813)

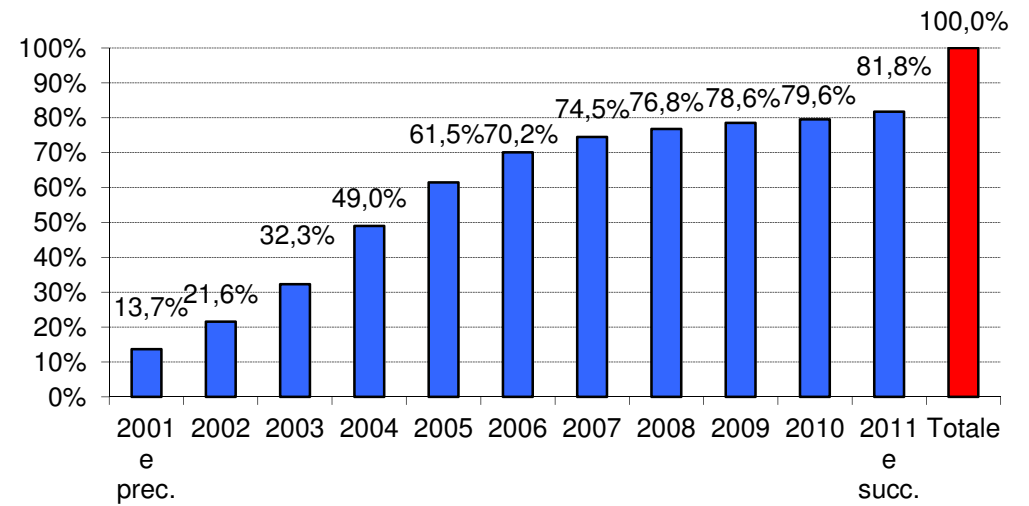


## Andamento annuo spesa

Andamento annuo spesa (valori assoluti)



Andamento annuo spesa (valori percentuali cumulati)



## 1.1 APQ Risorse idriche e opere fognario depurative – Originario

### Attuazione interventi

N	Progetto	Fase procedurale attuale	Stato Fase procedurale attuale	Costo Totale (a)	di cui FSC	Impegni	Costo Realizzato (b)	di cui FSC	Pagamenti (c)	Avanzamento della spesa (b/a)
1	SARRICGEI427 - Opere urgenti per l'alimentazione idropotabile di Tortolì	Funzionalità	Concluso	1.859.576	-	1.859.576	1.859.576	-	1.859.576	100 %
2	SARRIFD001_A - Risanamento ambientale mediante realizzazione impianto di depurazione centralizzato e collettori fognari nei comuni di Barisardo, Loceri, Cardedu e relative zone a mare - stralcio funzionale collettori fognari e impianto di depurazione: impianto di depurazione	Funzionalità	Concluso	1.945.939	-	1.945.939	1.945.939	-	1.945.939	100 %
3	SARRIFD001_B - Risanamento ambientale mediante realizzazione impianto di depurazione centralizzato e collettori fognari nei comuni di Barisardo, Loceri, Cardedu e relative zone a mare - stralcio funzionale collettori fognari e impianto di depurazione: impianto di depurazione	Funzionalità	Concluso	2.820.817	-	2.820.817	2.820.817	-	2.820.817	100 %
4	SARRIFD002 - Realizzazione collettori fognari di adduzione dei reflui dei Comuni di Maracalagonis, Sinnai, Settimo S.Pietro al depuratore consortile.	Funzionalità	Concluso	5.173.256	5.173.256	5.173.256	5.173.256	5.173.256	5.173.256	100 %
5	SARRIFD003 - Completamento funzionale del sistema fognario della città di Cagliari - 2° intervento - interventi di attivazione, integrazione ed adeguamento funzionale della rete fognaria nelle zone La Palma, Genneruxi, centro urbano	Funzionalità	Concluso	13.069.518	1.242.614	13.069.518	13.069.518	1.242.614	13.069.518	100 %
6	SARRIFD004 - Risanamento del territorio comunale e tutela della fascia costiera del Comune di Budoni – Il Lotto	Funzionalità	Concluso	7.746.853	2.582.284	7.746.853	7.746.853	2.582.284	7.746.853	100 %
7	SARRIFD005 - Risanamento stagni di Cabras, S.Giusta e Piu mediante realizzazione di opere fognario depurative, impianto di depurazione e relativi collettori fognari nel Comune di Arborea - Progetto definitivo impianto di depurazione	Funzionalità	Concluso	4.337.508	2.836.687	4.337.508	4.337.508	2.836.687	4.337.508	100 %
8	SARRIFD006 - Convogliamento acque reflue dei Comuni di Ozieri e Nughedu S. N. All'impianto di depurazione dello Z.I.R	Funzionalità	Concluso	3.098.741	-	3.098.741	3.098.741	-	3.098.741	100 %



## 1.1 APQ Risorse idriche e opere fognario depurative – Originario

N	Progetto	Fase procedurale attuale	Stato Fase procedurale attuale	Costo Totale (a)	di cui FSC	Impegni	Costo Realizzato (b)	di cui FSC	Pagamenti (c)	Avanzamento della spesa (b/a)
9	SARRIFD007 - Risanamento ambientale mediante collettamento e successiva depurazione dei reflui fognari del territorio del Comune di Arzachena	Funzionalità	Concluso	6.898.245	569.277	6.898.245	6.898.245	569.277	6.898.245	100 %
10	SARRIFD007_B - Risanamento ambientale mediante collettamento e successiva depurazione dei reflui fognari del territorio del Comune di Arzachena- Completamento impianto di depurazione	Funzionalità	Concluso	3.036.172	2.386.789	3.036.172	3.036.172	2.386.789	3.036.172	100 %
11	SARRIFD007_C - Risanamento ambientale mediante collettamento e successiva depurazione dei reflui fognari del territorio del Comune di Arzachena - Progetto dello schema per l'utilizzo delle acque depurate	Funzionalità	Concluso	2.024.008	1.983.261	2.024.008	2.024.008	1.983.261	2.024.008	100 %
12	SARRIFD008 - Risanamento del territorio comunale e tutela della fascia costiera del Comune di Golfo Aranci	Funzionalità	Concluso	11.977.503	2.736.711	11.977.503	11.977.503	2.736.711	11.977.503	100 %
13	SARRIFD009 – Completamento funzionale del sistema fognario della Città di Cagliari - 2° intervento: Interventi di attivazione, integrazione ed adeguamento funzionale della rete fognaria nelle zone Is Mirrionis e San Michele	Funzionalità	Concluso	4.147.515	4.147.515	4.147.515	4.147.515	4.147.515	4.147.515	100 %
14	SARRIFD010 - impianto di depurazione dei liquami fognari urbani di Cagliari, Monserrato, Quartu Sant'Elena, Quartucciu e Selargius: essiccatore termico dei fanghi	Funzionalità	Concluso	4.620.851	4.620.851	4.620.851	4.620.851	4.620.851	4.620.851	100 %
15	SARRIFD012 - Adeguamento strutture depurative ai limiti del D. Lgs. 152/99 nelle zone a mare di Costa Rey - Cala Sinzias	Funzionalità	Concluso	3.050.487	3.050.487	3.050.487	3.050.487	3.050.487	3.050.487	100 %
16	SARRIFD012_B - Adeguamento strutture depurative ai limiti del D. Lgs. 152/99. Progetto esecutivo dei collettori fognari e delle stazioni di sollevamento	Funzionalità	Concluso	6.976.598,	6.976.598	6.976.598	6.976.598	6.976.598	6.976.598	100 %
17	SARRIFD012_C - Completamento lavori di adeguamento strutture depurative ai limiti del D.Les. 152/99 nelle zone a mare di Costa Rey - Cala Sinzias	Funzionalità	Concluso	842.266	842.266	842.266	842.266	842.266	842.266	100 %
18	SARRIFD013_A - Completamento schema fognario di Nuoro e relativo sistema depurativo - 2° Lotto impianto di depurazione	Funzionalità	Concluso	15.789.974	15.789.974	15.789.974	15.789.974	15.789.974	15.789.974	100 %

## 1.1 APQ Risorse idriche e opere fognario depurative – Originario

N	Progetto	Fase procedurale attuale	Stato Fase procedurale attuale	Costo Totale (a)	di cui FSC	Impegni	Costo Realizzato (b)	di cui FSC	Pagamenti (c)	Avanzamento della spesa (b/a)
19	SARRIFD014 - Completamento dello schema fognario depurativo e riutilizzo delle acque reflue di Santa Teresa Gallura	Funzionalità	Concluso	6.669.688	6.669.688	6.669.688	6.669.688	6.669.688	6.669.688	100 %
20	SARRIFD015 - Impianto per il trattamento delle acque reflue del centro urbano di Olbia e loro utilizzo per l'irrigazione	Funzionalità	Concluso	10.491.897	10.491.897	10.491.897	10.491.897	10.491.897	10.491.897	100 %
21	SARRIFD016 – Completamento delle fognature foranee e riutilizzo dei reflui	Funzionalità	Concluso	9.311.422	9.311.422	9.311.422	9.311.422	9.311.422	9.311.422	100 %
22	SARRIFD017 - Completamento impianto di depurazione e delle aree connesse – Lotto funzionale	Funzionalità	Concluso	2.317.647	2.317.647	2.317.647	2.317.647	2.317.647	2.317.647	100 %
23	SARRIFD018 – Progetto per la realizzazione dello schema fognario depurativo della fascia costiera di Sorso	Funzionalità	Concluso	5.164.567	5.164.567	5.164.567	5.164.567	5.164.567	5.164.567	100 %
24	SARRIFD019 - Riduzione dell'inquinamento della costa Orientale sarda, completamento del sistema fognario depurativo della zona turistica di Posada e riuso delle acque depurate a fini irrigui – Stralcio esecutivo	Collaudo	In Corso	3.736.049	3.736.049	3.736.049	3.617.414	3.617.413,59	3.617.414	97 %
25	SARRIFD020 - Risanamento del territorio comunale e tutela della fascia costiera del Comune di Palau	Funzionalità	Concluso	4.496.000	4.300.069	4.496.000	4.496.000	4.300.069	4.496.000	100 %
26	SARRIFD021 – Lavori di riassetto e recupero Rio Mannu Riassetto ambientale del territorio di S.Gavino Monreale e Guspini	Funzionalità	Concluso	4.572.225	-	4.572.225	4.572.225	-	4.572.225	100 %
27	SARRIFD021_B - Opere di completamento lavori di riassetto e recupero Rio Mannu Riassetto ambientale del territorio di S.Gavino Monreale e Guspini	Funzionalità	Concluso	474.608	-	474.608	474.608	-	474.608	100 %
28	SARRIFD022 - Adeguamento Impianto depurazione comunale di Thiesi	Funzionalità	Concluso	1.189.458	-	1.316.460	1.189.458	-	1.189.408	100 %

## 1.1 APQ Risorse idriche e opere fognario depurative – Originario

N	Progetto	Fase procedurale attuale	Stato Fase procedurale attuale	Costo Totale (a)	di cui FSC	Impegni	Costo Realizzato (b)	di cui FSC	Pagamenti (c)	Avanzamento della spesa (b/a)
29	SARRIFD_022B – Lavori di adeguamento impianto di depurazione comunale di Thiesi - Progetto esecutivo collettore di by-pass	Funzionalità	Concluso	1.348.316	-	1.584.821	1.348.316	-	1.348.316	100 %
30	SARRIFD_A001 - Sistema integrato di raccolta, collettamento e depurazione dei reflui dell'abitato degli insediamenti turistici - Affinamento, regolazione idraulica e ridistribuzione delle acque usate	Funzionalità	In Corso	15.175.499	5.319.506	15.175.499	14.894.504	5.221.008	14.894.504	98 %
31	SARRIFD_A002 - Rilocalizzazione dell'impianto di depurazione con recupero acque reflue in località Caniga nel Comune Sassari	Funzionalità	Concluso	18.001.190	7.826.127	18.001.190,06	18.001.190	7.826.127	18.001.190	100 %
32	SARRIFD_E023 - Riqualficazione, completamento e attivazione della rete pluviale della Città di Cagliari	Studio di fattibilità	In Corso	2.474.485	672.607	-	-	-	-	0,00 %
33	SARRIFD_R001_A - Completamento funzionale del sistema fognario della Città di Cagliari per l'eliminazione degli scarichi a mare ed il collettamento globale al depuratore fognario di Is Arenas - Comparto "A" Barracca Manna	Funzionalità	Concluso	13.053.591	-	13.053.591	13.053.591	-	13.053.591	100 %
34	SARRIFD_R001_B - Completamento funzionale del sistema fognario della Città di Cagliari per l'eliminazione degli scarichi a mare ed il collettamento globale al depuratore fognario di Is Arenas - Comparto "B" Bacino Via Dante e Poetto	Funzionalità	Concluso	6.216.205	-	6.216.205	6.216.205	-	6.216.205	100 %
35	SARRIFD_R001_C - Completamento funzionale del sistema fognario della Città di Cagliari per l'eliminazione degli scarichi a mare ed il collettamento globale al depuratore fognario di Is Arenas - Comparto "C" Telecontrollo degli impianti di sollevamento e della fognatura urbana	Funzionalità	Concluso	1.924.994	-	1.924.994	1.924.994	-	1.924.994	100 %
36	SARRIFD_R002_A - Completamento piattaforma ambientale per depurazione con riuso e trattamento R.S.U. in Comune di Cagliari - collettori fognari	Funzionalità	Concluso	3.674.947	-	3.674.947	3.674.947	-	3.674.947	100 %

## 1.1 APQ Risorse idriche e opere fognario depurative – Originario

N	Progetto	Fase procedurale attuale	Stato Fase procedurale attuale	Costo Totale (a)	di cui FSC	Impegni	Costo Realizzato (b)	di cui FSC	Pagamenti (c)	Avanzamento della spesa (b/a)
37	SARRIFD_R002_B - - Completamento piattaforma ambientale per depurazione con riuso e trattamento R.S.U. in Comune di Cagliari - impianto di depurazione	Funzionalità	Concluso	11.559.773	-	11.559.773	11.559.773	-	11.559.773	100 %
38	SARRIFD_R003_A - Convogliamento e trattamento acque reflue di Chilivani e Ozieri - collettori fognari	Funzionalità	Concluso	1.032.914	-	1.032.914	1.032.914	-	1.032.914	100 %
39	SARRIFD_R003_B - Convogliamento e trattamento acque reflue di Chilivani e Ozieri - impianto di depurazione	Funzionalità	Concluso	2.065.828	-	2.065.828	2.065.828	-	2.065.828	100 %
40	SARRIFD_R004 - Completamento impianto di depurazione consortile Serramanna	Funzionalità	Concluso	5.408.337	-	5.408.337	5.408.337	-	5.408.337	100 %
41	SARRIFD_R004_B - Collettamento reflui da Sanluri Stato al depuratore consortile	Funzionalità	Concluso	1.237.431	-	1.237.431	1.237.431	-	1.237.431	100 %
42	SARRIFD_R005 - Lavori di potenziamento dell'impianto di depurazione consortile.	Funzionalità	Concluso	1.342.788	-	1.342.788	1.342.788	-	1.342.788	100 %
43	SARRIFD_R006 - Adeguamento ed integrazione schema fognario depurativo - San Teodoro	Funzionalità	Concluso	4.741.074	-	4.741.074	4.741.074	-	4.741.074	100 %
44	SARRIFD_R007_A - Risanamento degli stagni di Cabras, S.Ena Arrubia, Marceddi, del tratto montano e vallivo del fiume Tirso, mediante realizzazione di nuove opere fognario depurative e completamento delle esistenti - Comparto N.1/A: Realizzazione dei collettori fognari (Rami Masullas e Curcuris)	Funzionalità	Concluso	5.045.449	-	5.045.449	5.045.449	-	5.045.449	100 %
45	SARRIFD_R007_B - Risanamento degli stagni di Cabras, S.Ena Arrubia, Marceddi, del tratto montano e vallivo del fiume Tirso, mediante realizzazione di nuove opere fognario depurative e completamento delle esistenti - Comparto N.1/B: Realizzazione depuratori consortili di Masullas e Curcuris.	Funzionalità	Concluso	4.948.581	-	4.948.581	4.948.581	-	4.948.581	100 %

## 1.1 APQ Risorse idriche e opere fognario depurative – Originario

N	Progetto	Fase procedurale attuale	Stato Fase procedurale attuale	Costo Totale (a)	di cui FSC	Impegni	Costo Realizzato (b)	di cui FSC	Pagamenti (c)	Avanzamento della spesa (b/a)
46	SARRIFD_R008_A - Risanamento degli stagni di Cabras, S.Ena Arrubia, Marceddi, del tratto montano e vallivo del fiume Tirso, mediante realizzazione di nuove opere fognario depurative e completamento delle esistenti - Comparto N.2/A: schema fognario depurativo dei Comuni di Terralba, Marrubiu, Uras e S.Nicolò D'Arcidano - Realizzazione collettori fognari	Funzionalità	Concluso	3.134.205	-	3.134.205	3.134.205	-	3.134.205	100 %
47	SARRIFD_R008_B - Risanamento degli stagni di Cabras, S.Ena Arrubia, Marceddi, del tratto montano e vallivo del fiume Tirso, mediante realizzazione di nuove opere fognario depurative e completamento delle esistenti - Comparto N.2/B: schema fognario depurativo dei Comuni di Terralba, Marrubiu, Uras e S.Nicolò D'Arcidano - Realizzazione impianto di depurazione centralizzato	Funzionalità	Concluso	3.798.170	-	3.798.170	3.798.170	-	3.798.170	100 %
48	SARRIFD_R008C - Risanamento degli stagni di Cabras, S.Ena Arrubia, Marceddi, del tratto montano e vallivo del fiume Tirso, mediante realizzazione di nuove opere fognario depurative e completamento delle esistenti - Comparto N.2/B: schema fognario depurativo dei Comuni di Terralba, Marrubiu, Uras e S.Nicolò D'Arcidano - Realizzazione impianto di depurazione centralizzato	Funzionalità	In Corso	814.478	-	814.478	672.002	-	672.002	83%
49	SARRIFD_R008_D - Potenziamento Impianto depurazione centralizzato di Terralba - 3° Lotto	Funzionalità	In Corso	1.884.490	-	1.884.490	1.658.954	-	1.631.957	88%
50	SARRIFD_R009_A - Realizzazione schema fognario-depurativo dei Comuni Situati a Monte della Traversa di Monastir - Comparto A) Realizzazione collettori fognari	Collaudo	In Corso	4.648.112	-	4.648.112	4.648.112	-	4.648.112	100 %
51	SARRIFD_R009_B - Realizzazione schema fognario-depurativo dei Comuni situati a Monte della Traversa di Monastir - Comparto B) Realizzazione Impianto depurazione centralizzato	Funzionalità	Concluso	2.426.831	-	2.426.831	2.426.831	-	2.426.831	100 %
52	SARRIFD_R010 - Realizzazione schema fognario-depurativo della Città di Nuoro - Lotto 1 Nuovo Impianto depurazione "Su Tuvu"	Funzionalità	Concluso	3.340.443	-	3.340.443	3.340.443	-	3.340.443	100 %

## 1.1 APQ Risorse idriche e opere fognario depurative – Originario

N	Progetto	Fase procedurale attuale	Stato Fase procedurale attuale	Costo Totale (a)	di cui FSC	Impegni	Costo Realizzato (b)	di cui FSC	Pagamenti (c)	Avanzamento della spesa (b/a)
53	SARRIFD_R011 - Realizzazione schema fognario-depurativo della Città di Nuoro - Lotto 2 collettori fognari collegamento Mughina-Su Tuvu	Funzionalità	Concluso	3.208.230	-	3.208.230	3.208.230	-	3.208.230	100 %
54	SARRIFD_R012A – Realizzazione schema fognario-depurativo della Città di Nuoro - Lotto 3: collettori Zone Ovest e Sud	Funzionalità	Concluso	4.080.010	-	4.080.010	4.080.010	-	4.080.010	100 %
55	SARRIFD_R012_B - sistema fognario-depurativo della città di Nuoro: 2° Stralcio esecutivo collettori Zone Nord ed Est	Funzionalità	Concluso	4.183.301	3.031.377	4.183.301	4.183.301	2.478.466	4.183.301	82 %
56	SARRIFD_R013 - Realizzazione schema fognario depurativo dei Comuni di Carbonia e San Giovanni Suergiu	Funzionalità	Concluso	7.643.562	-	7.643.562	7.643.562	-	7.643.562	100 %
57	SARRIFD_R014_A - Risanamento del Rio Cixerri, con Realizzazione delle reti fognanti di raccolta dei reflui dei Comuni di Iglesias, Musei, Villamassargia, Domusnovas e Relativo impianto di depurazione - Comparto A) collettori fognari	Funzionalità	Concluso	4.922.276	877.354	4.922.276	4.922.276	877.354	4.922.276	100 %
58	SARRIFD_R015_A - Raccolta e depurazione reflui civili di Iglesias, Musei, Villamassargia, Domusnovas Comparto A) 2° Lotto collettori fognari	Funzionalità	In Corso	4.133.893	4.133.893	4.133.893	3.800.485	3.800.485	3.800.485	92 %
59	SARRIFD_R015_B - Raccolta e depurazione reflui civili di Iglesias, Musei, Villamassargia, Domusnovas Comparto B) 2° Lotto Impianto depurazione	Collaudo	In Corso	6.641.765	6.641.765	6.641.765	6.609.815	6.609.815	6.478.646	100 %
60	SARRIFD_R015_C - Raccolta e depurazione reflui civili di Iglesias, Musei, Domusnovas, Villamassargia: Impianto depurazione 1° Lotto	Funzionalità	Concluso	1.102.850	1.102.850	1.102.850	1.102.850	1.102.850	1.102.850	100 %
61	SARRIFD_R015_D - Raccolta e depurazione dei reflui civili di Iglesias, Musei, Domusnovas, Villamassargia: Completamento impianto depurazione	Funzionalità	In Corso	942.113	942.113	942.113	911.255	911.255	858.775	97 %
62	SARRIFD_R016 - Realizzazione impianto di depurazione nella zona a mare di Cala Gonone e relativi collettori fognari	Funzionalità	Concluso	774.685	-	774.685	774.685	-	774.685	100 %

## 1.1 APQ Risorse idriche e opere fognario depurative – Originario

N	Progetto	Fase procedurale attuale	Stato Fase procedurale attuale	Costo Totale (a)	di cui FSC	Impegni	Costo Realizzato (b)	di cui FSC	Pagamenti (c)	Avanzamento della spesa (b/a)
63	SARRIFD_R017 - Risanamento stagni di Cabras, S.Giusta e Piu mediante realizzazione di opere fognario depurative impianto di depurazione e relativi collettori fognari nel Comune di Arborea. Progetto definitivo collettori fognari.	Funzionalità	Concluso	10.419.518	-	10.419.518	10.419.518	-	10.419.518	100 %
64	SARRIRI002 - Lavori di utilizzazione irrigua e potabile dei Rii Monti Nieddu, Is Canargius e Bacini Minori ed opere complementari - Lotto di completamento	Esecuzione Lavori	In Corso	83.216.639	-	70.112.879	21.233.196	-	21.233.196	26 %
65	SARRIRI004 - Disinquinamento ambientale della ittà murata nel centro storico di Sassari - Lotto di completamento	Funzionalità	Concluso	3.961.261	-	3.961.261	3.961.261	-	3.961.261	100 %
66	SARRIRI005 - Progetto per l'adeguamento delle strutture idrico-fognarie del Comune di Sassari alla Legge Galli ed alle Direttive della Comunità Europea - Lotto di completamento	Funzionalità	Concluso	980.541	-	980.541	980.541	-	980.541	100 %
67	SARRIRI048 - Schema N. 37 "Santu Miali" - Progetto esecutivo completamento schema	Funzionalità	Concluso	6.146.988	-	6.146.988	980.541	-	980.541	100 %
68	SARRIRI049 - Condotte di collegamento tra il potabilizzatore ed il serbatoio di Monte Oro e del serbatoio di Via Milano con il serbatoio di Serra Secca	Funzionalità	Concluso	4.789.444	-	4.789.444	4.789.444	-	4.789.444	100 %
69	SARRIRI050 - Schema N.20 "Bau Pirastu" - Progetto esecutivo tronco da Bau Pirastu ad Abbasanta con diramazione per Sant'Agostino ed Abbasanta	Funzionalità	Concluso	4.166.754	-	4.166.754	4.114.496	-	4.114.496	99 %
70	SARRIRI051 - Schemi Nn.45-49 "Sulcis Nord-Sud" - Progetto esecutivo della diramazione per Gonnese	Funzionalità	Concluso	4.041.452	-	4.041.452	4.041.452	-	4.041.452	100 %
71	SARRIRI052 - Schema N.27 "Mandrinas" - Progetto esecutivo dell'Acquedotto del Mandrinas	Funzionalità	Concluso	2.082.285	-	1.910.138	1.910.138	-	1.910.138	83 %
72	SARRIRI053 - Schema N.7 "Bidighinzu" - diramazione per Osilo dal Serbatoio di Serra Secca	Funzionalità	Concluso	2.162.285	-	2.162.285	2.162.285	-	2.162.285	100 %
73	SARRIRI054 - Schema N.31 "Tirso" - Progetto esecutivo Ramo Serralonga - Partitore Marrubiu	Funzionalità	Concluso	5.727.849	-	5.727.849	5.727.849	-	5.727.849	100 %

# 1.1 APQ Risorse idriche e opere fognario depurative – Originario

N	Progetto	Fase procedurale attuale	Stato Fase procedurale attuale	Costo Totale (a)	di cui FSC	Impegni	Costo Realizzato (b)	di cui FSC	Pagamenti (c)	Avanzamento della spesa (b/a)
74	SARRIRI055 - Schemi 46-39 "Cagliari Sud-Orientale " - Progetto per la realizzazione delle condotte principali di avvicinamento per le zone costiere di Sinnai e Maracalagonis	Funzionalità	Concluso	1.687.266	-	1.687.266	1.687.266	-	1.687.266	100 %
75	SARRIRI056 - Acquedotto della Barbagia e del Mandrolisai - Opere di completamento	Funzionalità	Concluso	654.297	-	654.297	654.297	-	654.297	100 %
76	SARRIRI058.001 - Comune di Abbasanta - Riqualficazione della Rete Idrica Urbana	Funzionalità	Concluso	1.969.000	-	1.969.000	1.946.637	-	1.946.637	99%
77	SARRIRI058001_1 - Comune di Abbasanta-Riqualficazione della Rete Idrica Urbana - Lavori di predisposizione di nuovi allacci idrici	Funzionalità	Concluso	65.000	-	65.000	63.193	-	63.193	97%
78	SARRIRI058001_2 - Comune di Abbasanta-Riqualficazione della Rete Idrica Urbana- Opere impiantistiche Serbatoio pensile	Funzionalità	Concluso	100.000	-	97.522	97.132	-	80.065	97%
79	SARRIRI058.002E - Comune di Allai - Riqualficazione della Rete Idrica Urbana	Funzionalità	Concluso	140.454	-	140.455	140.454	-	140.454	100 %
80	SARRIRI058.003E - Comune di Arborea - Riqualficazione della Rete Idrica Urbana	Funzionalità	Concluso	674.306	-	674.306	674.306	-	674.306	100 %
81	SARRIRI058.004 - Comune di Ardauli - Riqualficazione della Rete Idrica Urbana	Funzionalità	Concluso	251.638	-	251.638	251.638	-	251.638	100 %
82	SARRIRI058.005 - Comune di Arzana - Riqualficazione della Rete Idrica Urbana	Funzionalità	Concluso	186.581	-	186.581	186.581	-	186.581	100 %
83	SARRIRI058.006 - Comune di Baunei - Riqualficazione della Rete Idrica Urbana	Funzionalità	Concluso	708.002	-	708.002	708.002	-	708.002	100 %
84	SARRIRI058.007E - Comune di Benetutti - Riqualficazione della Rete Idrica Urbana	Funzionalità	Concluso	72.410	-	72.410	72.410	-	72.410	100 %
86	SARRIRI058.008 - Comune di Bidoni - Riqualficazione della Rete Idrica Urbana	Funzionalità	Concluso	72.632	-	72.632	72.632	-	72.632	100 %
87	SARRIRI058.009E - Comune di Bolotana - Riqualficazione della Rete Idrica Urbana	Funzionalità	Concluso	1.150.999	-	1.150.999	1.150.999	-	1.150.999	100 %
88	SARRIRI058.010E - Comune di Bono - Riqualficazione della Rete Idrica Urbana	Funzionalità	Concluso	429.890	-	429.890	429.890	-	429.890	100 %
89	SARRIRI058.011E - Comune di Bonorva - Riqualficazione della Rete Idrica Urbana	Funzionalità	Concluso	560.547	-	560.547	560.547	-	560.547	100 %
90	SARRIRI058.012E - Comune di Borutta - Riqualficazione della Rete Idrica Urbana	Funzionalità	Concluso	323.270	-	323.270	323.270	-	323.270	100 %
91	SARRIRI058.013E - Comune di Bottidda - Riqualficazione della Rete Idrica Urbana	Funzionalità	Concluso	624.615	-	624.615	624.615	-	624.615	100 %
92	SARRIRI058.014E - Comune di Bultei - Riqualficazione della Rete Idrica Urbana	Funzionalità	Concluso	763.812	-	763.812	763.812	-	763.812	100 %
93	SARRIRI058.015 - Comune di Burcei - Riqualficazione della Rete Idrica Urbana	Funzionalità	Concluso	605.776	-	605.776	605.776	-	605.776	100 %



## 1.1 APQ Risorse idriche e opere fognario depurative – Originario

N	Progetto	Fase procedurale attuale	Stato Fase procedurale attuale	Costo Totale (a)	di cui FSC	Impegni	Costo Realizzato (b)	di cui FSC	Pagamenti (c)	Avanzamento della spesa (b/a)
94	SARRIRI058.016 - Comune di Cagliari - Riqualficazione della Rete Idrica Urbana	Funzionalità	Concluso	5.080.662	-	5.080.662	5.047.286	-	5.047.286	99%
95	SARRIRI058.017E - Comune di Calasetta - Riqualficazione della Rete Idrica Urbana	Funzionalità	Concluso	464.046	-	464.046	464.046	-	464.046	100 %
96	SARRIRI058.020E - Comune di Cargeghe - Riqualficazione della Rete Idrica Urbana	Funzionalità	Concluso	192.551	-	192.551	192.551	-	192.551	100 %
97	SARRIRI058.021E - Comune di Carloforte - Riqualficazione della Rete Idrica Urbana	Funzionalità	Concluso	1.525.887	-	1.525.887	1.525.887	-	1.525.887	100 %
98	SARRIRI058.022E - Comune di Castelsardo - Riqualficazione della Rete Idrica Urbana	Funzionalità	Concluso	637.107	-	637.107	637.107	-	600.549	100 %
99	SARRIRI058.023 - Comune di Chiaramonti - Riqualficazione della Rete Idrica Urbana	Funzionalità	Concluso	526.000	-	526.000	526.000	-	526.000	100 %
100	SARRIRI058.024E - Comune di Cossoine - Riqualficazione della Rete Idrica Urbana	Funzionalità	Concluso	368.513	-	368.513	368.513	-	368.513	100 %
101	SARRIRI058.025E - Comune di Cuglieri - Riqualficazione della Rete Idrica Urbana	Funzionalità	Concluso	650.315	-	650.315	650.315	-	650.315	100 %
102	SARRIRI058.026E - Comune di Decimomannu - Riqualficazione della Rete Idrica Urbana	Funzionalità	Concluso	1.277.042	-	1.277.042	1.277.042	-	1.277.042	100 %
103	SARRIRI058.027 - Comune di Dolianova - Riqualficazione della Rete Idrica Urbana	Funzionalità	Concluso	365.039	-	365.039	365.039	-	365.039	100 %
104	SARRIRI058.028E - Comune di Dorgali - Riqualficazione della Rete Idrica Urbana	Funzionalità	Concluso	1.236.202	-	1.236.202	1.236.202	-	1.236.202	100 %
105	SARRIRI058.029 - Comune di Erula - Riqualficazione della Rete Idrica Urbana	Funzionalità	Concluso	127.117	-	127.117	127.117	-	127.117	100 %
106	SARRIRI058.030E - Comune di Escalaplano - Riqualficazione della Rete Idrica Urbana	Funzionalità	Concluso	343.382	-	343.382	343.382	-	343.382	100 %
107	SARRIRI058.031E - Comune di Fordongianus - Riqualficazione della Rete Idrica Urbana	Funzionalità	Concluso	495.209	-	495.209	495.209	-	495.209	100 %
108	SARRIRI058.032E - Comune di Genoni - Riqualficazione della Rete Idrica Urbana	Funzionalità	Concluso	242.147	-	242.147	242.147	-	242.147	100 %
109	SARRIRI058.033E - Comune di Genuri - Riqualficazione della Rete Idrica Urbana	Funzionalità	Concluso	132.398	-	132.398	132.398	-	132.398	100 %
110	SARRIRI058.034 - Comune di Gergei - Riqualficazione della Rete Idrica Urbana	Funzionalità	Concluso	49.000	-	49.000	49.000	-	49.000	100 %

## 1.1 APQ Risorse idriche e opere fognario depurative – Originario

N	Progetto	Fase procedurale attuale	Stato Fase procedurale attuale	Costo Totale (a)	di cui FSC	Impegni	Costo Realizzato (b)	di cui FSC	Pagamenti (c)	Avanzamento della spesa (b/a)
111	SARRIRI058.035E - Comune di Ghilarza - Riqualficazione della Rete Idrica Urbana	Funzionalità	Concluso	486.007	-	486.007	486.007	-	486.007	100 %
112	SARRIRI058.036 - Comune di Giave - Riqualficazione della Rete Idrica Urbana	Funzionalità	Concluso	97.000	-	97.000	97.000	-	97.000	100 %
113	SARRIRI058.037E - Comune di Giba - Riqualficazione della Rete Idrica Urbana	Funzionalità	Concluso	567.363	-	567.363	567.363	-	567.363	100 %
114	SARRIRI058.038E - Comune di Gonnosfanadiga - Riqualficazione della Rete Idrica Urbana	Funzionalità	Concluso	990.905	-	990.905	990.905	-	990.905	100 %
115	SARRIRI058.039E - Comune di Irgoli - Riqualficazione della Rete Idrica Urbana	Funzionalità	Concluso	409.702	-	409.702	409.702	-	409.702	100 %
116	SARRIRI058.040E - Comune di Isili - Riqualficazione della Rete Idrica Urbana	Funzionalità	Concluso	582.170	-	582.170	582.170	-	582.170	100 %
117	SARRIRI058.041E - Comune di Ittiri - Riqualficazione della Rete Idrica Urbana	Funzionalità	Concluso	464.275	-	464.275	464.275	-	464.275	100 %
118	SARRIRI058.042 - Comune di La Maddalena - Riqualficazione della Rete Idrica Urbana	Funzionalità	Concluso	2.250.000	-	2.240.681,16	1.955.353	-	1.955.353	87%
119	SARRIRI058.043 - Comune di Laconi - Riqualficazione della Rete Idrica Urbana	Funzionalità	Concluso	237.697	-	237.697	237.697	-	237.697	100 %
120	SARRIRI058.044E - Comune di Laerru - Riqualficazione della Rete Idrica Urbana	Funzionalità	Concluso	253.692	-	253.692	253.692	-	253.692	100 %
121	SARRIRI058.045E - Comune di Lanusei - Riqualficazione della Rete Idrica Urbana	Funzionalità	Concluso	2.809.501	-	2.809.501	2.809.501	-	2.809.501	100 %
122	SARRIRI058.046 - Comune di Lodé - Riqualficazione della Rete Idrica Urbana	Funzionalità	Concluso	273.000	-	273.000	273.000	-	273.000	100 %
123	SARRIRI058.047E - Comune di Lunamatrona - Riqualficazione della Rete Idrica Urbana	Funzionalità	Concluso	403.705	-	403.705	403.705	-	403.705	100 %
124	SARRIRI058.048E - Comune di Macomer - Riqualficazione della Rete Idrica Urbana	Funzionalità	Concluso	1.343.154	-	1.343.154	1.343.154	-	1.343.154	100 %
125	SARRIRI058.049 - Comune di Mandas - Riqualficazione della Rete Idrica Urbana	Funzionalità	Concluso	309.000	-	309.000	309.000	-	309.000	100 %
126	SARRIRI058.050E - Comune di Mara - Riqualficazione della Rete Idrica Urbana	Funzionalità	Concluso	274.338	-	274.338	274.338	-	274.338	100 %
127	SARRIRI058.051 - Comune di Marrubiu - Riqualficazione della Rete Idrica Urbana	Funzionalità	Concluso	199.685	-	199.685	199.685	-	199.685	100 %
128	SARRIRI058.052 - Comune di Martis - Riqualficazione della Rete Idrica Urbana	Funzionalità	Concluso	244.725	-	244.725	244.725	-	244.725	100 %
129	SARRIRI058.053E - Comune di Masullas - Riqualficazione della Rete Idrica Urbana	Funzionalità	Concluso	496.944	-	496.944	496.944	-	496.944	100 %
130	SARRIRI058.054E - Comune di Milis - Riqualficazione della Rete Idrica Urbana	Funzionalità	Concluso	342.863	-	342.863	342.863	-	342.863	100 %

## 1.1 APQ Risorse idriche e opere fognario depurative – Originario

N	Progetto	Fase procedurale attuale	Stato Fase procedurale attuale	Costo Totale (a)	di cui FSC	Impegni	Costo Realizzato (b)	di cui FSC	Pagamenti (c)	Avanzamento della spesa (b/a)
131	SARRIRI058.055 - Comune di Mogorella - Riqualficazione della Rete Idrica Urbana	Funzionalità	Concluso	63.926	-	63.926	63.926	-	63.926	100 %
132	SARRIRI058.057 - Comune di Monastir - Riqualficazione della Rete Idrica Urbana	Funzionalità	Concluso	171.160	-	171.160	171.160	-	171.160	100 %
133	SARRIRI058.058 - Comune di Monserrato - Riqualficazione della Rete Idrica Urbana	Funzionalità	Concluso	1.590.290	-	1.590.290	1.590.290	-	1.590.290	100 %
134	SARRIRI058.059E - Comune di Montresta - Riqualficazione della Rete Idrica Urbana	Funzionalità	Concluso	225.126	-	225.126	225.126	-	225.126	100 %
135	SARRIRI058.060E - Comune di Muros - Riqualficazione della Rete Idrica Urbana	Funzionalità	Concluso	271.134	-	271.134	271.134	-	271.134	100 %
136	SARRIRI058.061 - Comune di Narcao - Riqualficazione della Rete Idrica Urbana	Funzionalità	Concluso	152.984	-	152.984	152.984	-	152.984	100 %
137	SARRIRI058.063E - Comune di Nulvi - Riqualficazione della Rete Idrica Urbana	Funzionalità	Concluso	300.000	-	257.674	257.674	-	257.674	86%
138	SARRIRI058.064E - Comune di Nuraminis - Riqualficazione della Rete Idrica Urbana	Funzionalità	Concluso	582.797	-	582.797	582.797	-	582.797	100 %
139	SARRIRI058.065E - Comune di Nurri - Riqualficazione della Rete Idrica Urbana	Funzionalità	Concluso	491.126	-	491.126	491.126	-	491.126	100 %
140	SARRIRI058.066E - Comune di Oliena - Riqualficazione della Rete Idrica Urbana	Funzionalità	Concluso	1.030.733	-	1.030.733	1.030.733	-	1.030.733	100 %
141	SARRIRI058.067E - Comune di Ollastra - Riqualficazione della Rete Idrica Urbana	Funzionalità	Concluso	599.361	-	599.361	599.361	-	599.361	100 %
142	SARRIRI058.068 - Comune di Ollolai - Riqualficazione della Rete Idrica Urbana	Funzionalità	Concluso	60.186	-	60.186	60.186	-	60.186	100 %
143	SARRIRI058.069E - Comune di Orgosolo - Riqualficazione della Rete Idrica Urbana	Funzionalità	Concluso	722.956	-	722.956	722.956	-	722.956	100 %
144	SARRIRI058.070E - Comune di Orosei - Riqualficazione della Rete Idrica Urbana	Funzionalità	Concluso	1.144.836	-	1.144.836	1.144.836	-	1.144.836	100 %
145	SARRIRI058070E1 - Comune di Orosei - Completamento della Riqualficazione della Rete Idrica Urbana - Vie Diverse Dell'Abitato	Funzionalità	Concluso	112.508	-	112.508	112.508	-	112.508	100 %
146	SARRIRI058.071 - Comune di Orune - Riqualficazione della Rete Idrica Urbana	Funzionalità	Concluso	288.950	-	288.950	288.950	-	288.950	100 %
147	SARRIRI058.072E - Comune di Ozieri - Riqualficazione della Rete Idrica Urbana	Funzionalità	Concluso	1.053.068	-	1.053.068	1.053.068	-	1.053.068	100 %
148	SARRIRI058.073E - Comune di Pabillonis - Riqualficazione della Rete Idrica Urbana	Funzionalità	Concluso	228.113	-	228.113	228.113	-	228.113	100 %
149	SARRIRI058.074E - Comune di Palmas Arborea - Riqualficazione della Rete Idrica Urbana	Funzionalità	Concluso	241.915	-	241.915	241.915	-	241.915	100 %

# 1.1 APQ Risorse idriche e opere fognario depurative – Originario

N	Progetto	Fase procedurale attuale	Stato Fase procedurale attuale	Costo Totale (a)	di cui FSC	Impegni	Costo Realizzato (b)	di cui FSC	Pagamenti (c)	Avanzamento della spesa (b/a)
150	SARRIRI058.076E - Comune di Perfugas - Riqualficazione della Rete Idrica Urbana	Funzionalità	Concluso	597.210	-	597.210	597.210	-	597.210	96,52 %
151	SARRIRI058.077 - Comune di Ploaghe - Riqualficazione della Rete Idrica Urbana	Funzionalità	Concluso	621.520	-	621.520	621.520	-	621.520	100 %
152	SARRIRI058.078E - Comune di Portoscuso - Riqualficazione della Rete Idrica Urbana	Funzionalità	Concluso	1.271.823	-	1.271.823	1.271.823	-	1.271.823	100 %
153	SARRIRI058.079 - Comune di Porto Torres - Riqualficazione della Rete Idrica Urbana	Funzionalità	Concluso	1.571.449	-	1.571.449	1.571.449	-	1.571.449	100 %
154	SARRIRI058.080E - Comune di Pozzomaggiore - Riqualficazione della Rete Idrica Urbana	Funzionalità	Concluso	404.615	-	404.615	404.615	-	404.615	100 %
155	SARRIRI058.081E - Comune di Pula - Riqualficazione della Rete Idrica Urbana	Funzionalità	Concluso	781.003	-	781.003	781.003	-	781.003	100 %
156	SARRIRI058.083E - Comune di Romana - Riqualficazione della Rete Idrica Urbana	Funzionalità	Concluso	373.303	-	373.303	373.303	-	373.303	100 %
157	SARRIRI058.084E - Comune di Ruinas - Riqualficazione della Rete Idrica Urbana	Funzionalità	Concluso	397.118	-	397.118	397.118	-	397.118	100 %
158	SARRIRI058.085E - Comune di Sant'Antioco - Riqualficazione della Rete Idrica Urbana	Funzionalità	Concluso	840.856	-	834.124	823.559	-	823.559	98 %
159	SARRIRI058.086 - Comune di Santa Maria Coghinas - Riqualficazione della Rete Idrica Urbana	Funzionalità	Concluso	292.419	-	292.419	292.419	-	292.419	100 %
160	SARRIRI058.087 - Comune di San Nicolò Gerrei - Riqualficazione della Rete Idrica Urbana	Funzionalità	Concluso	120.776	-	120.776	120.776	-	120.776	100 %
161	SARRIRI058.088E - Comune di Samassi - Riqualficazione della Rete Idrica Urbana	Funzionalità	Concluso	461.302	-	461.302	461.302	-	461.302	100 %
162	SARRIRI058.089E - Comune di Samatzai - Riqualficazione della Rete Idrica Urbana	Funzionalità	Concluso	359.598	-	359.598	359.598	-	359.598	100 %
163	SARRIRI058.090E - Comune di San Gavino Monreale - Riqualficazione della Rete Idrica Urbana	Funzionalità	Concluso	2.122.772	-	2.122.772	2.122.772	-	2.122.772	100 %
164	SARRIRI058.091E - Comune di San Nicolò D'Arcidano - Riqualficazione della Rete Idrica Urbana	Funzionalità	Concluso	482.133	-	482.133	482.133	-	482.133	100 %
165	SARRIRI058.092E - Comune di San Sperate - Riqualficazione della Rete Idrica Urbana	Funzionalità	Concluso	442.338	-	442.338	442.338	-	442.338	100 %
166	SARRIRI058.093E - Comune di San Vito - Riqualficazione della Rete Idrica Urbana	Funzionalità	Concluso	660.362	-	660.362	660.362	-	660.362	100 %
167	SARRIRI058.094E - Comune di Sanluri - Riqualficazione della Rete Idrica Urbana	Funzionalità	Concluso	1.280.988	-	1.280.988	1.280.988	-	1.280.988	100 %
168	SARRIRI058094E1 - Comune di Sanluri- Completamento riqualficazione Rete Idrica Urbana- Vie diverse dell'abitato	Funzionalità	Concluso	109.680	-	109.680	109.680	-	109.680	100 %

## 1.1 APQ Risorse idriche e opere fognario depurative – Originario

N	Progetto	Fase procedurale attuale	Stato Fase procedurale attuale	Costo Totale (a)	di cui FSC	Impegni	Costo Realizzato (b)	di cui FSC	Pagamenti (c)	Avanzamento della spesa (b/a)
169	SARRIRI058.095E - Comune di Santa Giusta - Riqualficazione della Rete Idrica Urbana	Funzionalità	Concluso	512.230		512.230	512.230		512.230	100 %
170	SARRIRI058.096 - Comune di Sant'Anna Arresi - Riqualficazione della Rete Idrica Urbana	Funzionalità	Concluso	368.972	59.672	368.972	368.972	59.672	368.972	100 %
171	SARRIRI058.097 - Comune di Sassari - Riqualficazione della Rete Idrica Urbana	Funzionalità	Concluso	3.964.060	3.536.512	3.964.060	3.964.060	3.536.512	3.964.060	100 %
172	SARRIRI058.098E - Comune di Scano di Montiferrò - Riqualficazione della Rete Idrica Urbana	Funzionalità	Concluso	564.935	129.035	564.935	564.935	129.035	564.935	%
173	SARRIRI058.099E - Comune di Sedini - Riqualficazione della Rete Idrica Urbana	Funzionalità	Concluso	376.878	194.895	376.878	376.878	194.895	376.878	100 %
174	SARRIRI058.100 - Comune di Selargius - Riqualficazione della Rete Idrica Urbana	Funzionalità	Concluso	551.832	301.850	551.832	551.832	301.850	551.832	100 %
175	SARRIRI058.101E - Comune di Selegas - Riqualficazione della Rete Idrica Urbana	Funzionalità	Concluso	492.689	89.061	492.689	492.689	89.061	492.689	100 %
176	SARRIRI058.102 - Comune di Seneghe - Riqualficazione della Rete Idrica Urbana	Funzionalità	Concluso	75.910	68.002	75.910	75.910	68.002	75.910	100 %
177	SARRIRI058.103E - Comune di Senori - Riqualficazione della Rete Idrica Urbana	Funzionalità	Concluso	1.077.397	295.000	1.069.336	1.069.336	292.793	1.030.077	99 %
178	SARRIRI058.104 - Comune di Senorbi - Riqualficazione della Rete Idrica Urbana	Funzionalità	Concluso	447.869	380.543	447.869	447.869	380.543	447.869	100 %
179	SARRIRI058.105E - Comune di Serramanna - Riqualficazione della Rete Idrica Urbana	Funzionalità	Concluso	1.317.249	392.574	1.317.249	1.317.249	392.574	1.317.249	100 %
180	SARRIRI058.106E - Comune di Serrenti - Riqualficazione della Rete Idrica Urbana	Funzionalità	Concluso	198.706	46.653	198.706	198.706	46.653	198.706	100 %
181	SARRIRI058.107E - Comune di Sestu - Riqualficazione della Rete Idrica Urbana	Funzionalità	Concluso	1.440.855	660.510	1.429.758	1.429.758	655.423	1.429.758	99 %
182	SARRIRI058.108E - Comune di Setzu - Riqualficazione della Rete Idrica Urbana	Funzionalità	Concluso	39.525	6.135	39.525	39.525	6.135	39.525	100 %
183	SARRIRI058.109E - Comune di Siamanna - Riqualficazione della Rete Idrica Urbana	Funzionalità	Concluso	417.043	68.261	417.043	417.043	68.261	417.043	100 %
184	SARRIRI058.110 - Comune di Silanus - Riqualficazione della Rete Idrica Urbana	Funzionalità	Concluso	34.417	29.637	34.417	34.417	29.637	34.417	100 %
185	SARRIRI058.111E - Comune di Silius - Riqualficazione della Rete Idrica Urbana	Funzionalità	Concluso	591.112	117.954	591.112	591.112	117.954	591.112	100 %
186	SARRIRI058.112E - Comune di Simaxis - Riqualficazione della Rete Idrica Urbana	Funzionalità	Concluso	474.187	85.354	474.187	474.187	85.354	474.187	100 %
187	SARRIRI058.113E - Comune di Sinnai - Riqualficazione della Rete Idrica Urbana	Funzionalità	Concluso	352.236	211.342	352.236	352.236	211.342	352.236	100 %
188	SARRIRI058.114E - Comune di Siris - Riqualficazione della Rete Idrica Urbana	Funzionalità	Concluso	160.762	41.927	160.762	160.762	41.927	160.762	100 %

# 1.1 APQ Risorse idriche e opere fognario depurative – Originario

N	Progetto	Fase procedurale attuale	Stato Fase procedurale attuale	Costo Totale (a)	di cui FSC	Impegni	Costo Realizzato (b)	di cui FSC	Pagamenti (c)	Avanzamento della spesa (b/a)
189	SARRIRI058.115 - Comune di Sorradile - Riqualficazione della Rete Idrica Urbana	Funzionalità	Concluso	41.125	32.509	41.125	41.125	32.509	41.125	100 %
190	SARRIRI058.116E - Comune di Stintino - Riqualficazione della Rete Idrica Urbana	Funzionalità	Concluso	496.225	65.259	496.225	473.805	62.310	473.805	95 %
191	SARRIRI058116E1 - Comune di Stintino- Completamento della Riqualficazione della Rete Idrica - Vie Diverse Dell'Abitato	Funzionalità	Concluso	64.770	4.224	64.770	64.052	4.177	64.052	99 %
192	SARRIRI058.117E - Comune di Suni - Riqualficazione della Rete Idrica Urbana	Funzionalità	Concluso	177.636	27.801	177.636	177.636	27.801	177.636	100 %
193	SARRIRI058.118E - Comune di Tertenia - Riqualficazione della Rete Idrica Urbana	Funzionalità	Concluso	1.019.739	528.000	1.019.739	1.015.783	525.952	1.013.503	100 %
194	SARRIRI058.119E - Comune di Tonara - Riqualficazione della Rete Idrica Urbana	Funzionalità	Concluso	374.646	57.275	374.646	374.646	57.275	374.646	100 %
195	SARRIRI058.120 - Comune di Torralba - Riqualficazione della Rete Idrica Urbana	Funzionalità	Concluso	1.316.697	1.026.904	1.316.697	1.283.409	1.000.943	1.275.611	97 %
196	SARRIRI058.121E - Comune di Tortoli - Riqualficazione della Rete Idrica Urbana	Funzionalità	Concluso	1.477.127	577.122	1.477.127	1.477.127	577.122	1.477.127	100 %
197	SARRIRI058.122E - Comune di Tramatzza - Riqualficazione della Rete Idrica Urbana	Funzionalità	Concluso	497.359	95.358	497.359	497.359	95.358	497.359	100 %
198	SARRIRI058.123 - Comune di Trinità D'Agultu e Vignola - Riqualficazione della Rete Idrica Urbana	Funzionalità	Concluso	704.961	588.150	704.961	704.961	588.150	661.138	100 %
199	SARRIRI058.124E - Comune di Uras - Riqualficazione della Rete Idrica Urbana	Funzionalità	Concluso	664.255	241.000	664.255	664.255	241.000	658.719	100 %
200	SARRIRI058.125E - Comune di Uri - Riqualficazione della Rete Idrica Urbana	Funzionalità	Concluso	1.179.684	274.023	1.179.684	1.179.684	274.023	1.093.090	100 %
201	SARRIRI058.126E - Comune di Usini - Riqualficazione della Rete Idrica Urbana	Funzionalità	Concluso	144.315	25.925	144.315	144.315	25.925	144.315	100 %
202	SARRIRI058.127E - Comune di Uta - Riqualficazione della Rete Idrica Urbana	Funzionalità	Concluso	589.728	96.320	589.728	589.728	96.320	589.728	100 %
203	SARRIRI058.128E - Comune di Vallermosa - Riqualficazione della Rete Idrica Urbana	Funzionalità	Concluso	347.624	55.452	347.624	347.624	55.452	347.624	100 %
204	SARRIRI058.129E - Comune di Villa Verde - Riqualficazione della Rete Idrica Urbana	Funzionalità	Concluso	194.976	31.196	194.976	194.976	31.196	194.976	100 %
205	SARRIRI058.130 - Comune di Villanova Tulo - Riqualficazione della Rete Idrica Urbana	Funzionalità	Concluso	156.561	140.275	156.561	156.561	140.275	156.561	100 %



## 1.1 APQ Risorse idriche e opere fognario depurative – Originario

N	Progetto	Fase procedurale attuale	Stato Fase procedurale attuale	Costo Totale (a)	di cui FSC	Impegni	Costo Realizzato (b)	di cui FSC	Pagamenti (c)	Avanzamento della spesa (b/a)
206	SARRIRI058.131E - Comune di Villaputzu - Riqualficazione della Rete Idrica Urbana	Funzionalità	Concluso	974.706	258.760	974.706	974.706	258.760	974.706	100 %
207	SARRIRI058131E1 - Comune Villaputzu - Completamento della Riqualficazione della rete Idrica -Vie Diverse Dell'Abitato	Funzionalità	Concluso	100.000	72.528	98.562	98.562	71.485	98.562	99 %
208	SARRIRI058.132 - Comune di Villasor - Riqualficazione della Rete Idrica Urbana	Funzionalità	Concluso	121.966	101.310	121.966	121.966	101.310	121.966	100 %
209	SARRIRI058.133E - Comune di Zeddiani - Riqualficazione della Rete Idrica Urbana	Funzionalità	Concluso	397.932	59.488	397.932	397.932	59.488	397.932	100 %
210	SARRIRI058.134E - Comune di Zerfaliu - Riqualficazione della Rete Idrica Urbana	Funzionalità	Concluso	277.106	50.275	277.106	277.106	50.275	277.106	100 %
211	SARRIRI058.19_1 - Comune di Carbonia - Riqualficazione della Rete Idrica Urbana	Funzionalità	Concluso	234.271	-	234.271	234.271	-	234.271	100 %
212	SARRIRI058.19_2 - Comune di Carbonia - Riqualficazione della Rete Idrica Urbana	Funzionalità	Concluso	94.763	-	94.763	94.763	-	94.763	100 %
213	SARRIRI058.19_3 - Comune di Carbonia - Riqualficazione della Rete Idrica Urbana	Funzionalità	Concluso	80.681	-	80.681	80.681	-	80.681	100 %
214	SARRIRI058.19_4 - Comune di Carbonia - Riqualficazione della Rete Idrica Urbana	Funzionalità	Concluso	5.425.467	-	5.442.006	5.424.649	-	5.424.649	100 %
215	SARRIRI058.19_5 - Comune di Carbonia - Riqualficazione della Rete Idrica Urbana	Funzionalità	Concluso	209.798	-	209.798	209.798	-	209.798	100 %
216	SARRIRI058.19_6 - Comune di Carbonia - Riqualficazione della Rete Idrica Urbana	Funzionalità	Concluso	56.691	-	56.691	56.691	-	56.691	100 %
217	SARRIRI058.19_7 - Comune di Carbonia - Riqualficazione della Rete Idrica Urbana	Funzionalità	Concluso	217.557	-	217.557	217.557	-	217.557	100 %
218	SARRIRI058.56_1 - Comune di Mogoro - Riqualficazione della Rete Idrica Urbana	Funzionalità	Concluso	525.012	-	525.012	525.012	-	525.012	100 %
219	SARRIRI058.56_2 - Comune di Mogoro - Riqualficazione della Rete Idrica Urbana	Funzionalità	Concluso	781.724	-	781.724	781.724	-	781.724	100 %
220	SARRIRI058.62_1 - Comune di Nughedu San Nicolò - Riqualficazione della Rete Idrica Urbana	Funzionalità	Concluso	42.936	-	42.936	42.936	-	42.936	100 %
221	SARRIRI058.62_2 - Comune di Nughedu San Nicolò - Riqualficazione della Rete Idrica Urbana	Funzionalità	Concluso	191.227	-	191.227	191.227	-	191.227	100 %
222	SARRIRI058.75_1 - Comune di Pattada - Riqualficazione della Rete Idrica Urbana	Funzionalità	Concluso	52.305	-	52.305	52.305	-	52.305	100 %
223	SARRIRI058.75_2 - Comune di Pattada - Riqualficazione della Rete Idrica Urbana	Funzionalità	Concluso	402.414	-	402.414	402.414	-	402.414	100 %

## 1.1 APQ Risorse idriche e opere fognario depurative – Originario

N	Progetto	Fase procedurale attuale	Stato Fase procedurale attuale	Costo Totale (a)	di cui FSC	Impegni	Costo Realizzato (b)	di cui FSC	Pagamenti (c)	Avanzamento della spesa (b/a)
224	SARRIRI058.82_1 - Comune di Quartu Sant'Elena - Riqualficazione della Rete Idrica Urbana	Funzionalità	Concluso	1.418.332	-	1.418.332	1.418.332	-	1.418.332	100 %
225	SARRIRI058.82_2 - Comune di Quartu Sant'Elena - Riqualficazione della Rete Idrica Urbana	Funzionalità	Concluso	1.655.236	-	1.655.236	1.655.236	-	1.655.236	100 %
226	SARRIRI058.82_3 - Comune di Quartu Sant'Elena - Riqualficazione della Rete Idrica Urbana	Funzionalità	Concluso	1.697.885	-	1.697.885	1.697.885	-	1.697.885	100 %
227	SARRIRI058.82_4 - Comune di Quartu Sant'Elena - Riqualficazione della Rete Idrica Urbana	Funzionalità	Concluso	1.649.547	-	1.649.547	1.649.547	-	1.649.547	100 %
228	SARRIRI059 - Schema N.P.R.G.A. N. 10 Goceano - Diramazione per Buddusò e Orune	Funzionalità	Concluso	4.148.112	4.148.112	3.296.887	3.291.558	3.291.558	3.291.558	79 %
229	SARRIRI060 - Schema N. 13 del P.R.G.A.: Completamento dell'acquedotto del Cedrino - Diramazione per Calagonone	Funzionalità	Concluso	1.212.020	-	1.212.020	1.212.020	-	1.212.020	100 %
230	SARRIRI061 - Schema N. 14 del P.R.G.A.- Interconnessione idraulica serbatoi Govossai e Olai e recupero acque	Funzionalità	Concluso	1.679.971	-	1.679.971	1.679.971	-	1.679.971	100 %
231	SARRIRI062 - Schemi N.P.R.G.A. Nn.32-33-34 "Sarcidano Laconi Nurallao Nuragus" - Rifacimento alcuni tratti di condotte	Funzionalità	Concluso	2.021.818	2.021.818	2.021.818	2.006.284	2.006.284	2.006.284	99 %
232	SARRIRI063 - Schema N. 13 del P.R.G.A. - Condotta adduttrice per Gattelli e opere connesse di adeguamento	Funzionalità	Concluso	1.236.639	-	1.236.639	1.236.639	-	1.236.639	100 %
233	SARRIRI064/A - Completamento impianti di potabilizzazione e serbatoi idrici del Comune di Cagliari: Lotto 1 - Comparto A: Manutenzione straordinaria sulle condotte di acqua grezza dall'opera di presa di Sestu all'impianto di potabilizzazione di San Michele.	Funzionalità	Concluso	4.382.394	4.382.394	4.382.394	4.382.394	4.382.394	4.382.394	100 %
234	SARRIRI064/B - Completamento impianti di potabilizzazione e serbatoi idrici del Comune di Cagliari: Lotto 1 - Comparto B: Ristrutturazione dei serbatoi idrici di Monte Urpinu.	Funzionalità	Concluso	1.223.267	1.223.267	1.198.015	1.162.103	1.162.103	1.151.959	95 %
235	SARRIRI065 - Schema N. 31 N.P.R.G.A. - Condotta di adduzione dalla diga Cantoniera all'impianto di potabilizzazione di Sili - 1^ Fase	Funzionalità	Concluso	13.919.121	13.919.121	13.919.121	13.919.121	13.919.121	13.919.121	100 %
236	SARRIRI065_bis - Consolidamento dei versanti nel tratto a valle della diga Cantoniera e nei tratti prospicienti la traversa di Pranu Antoni a protezione della condotta Cantoniera-Sili	Progettazione Esecutiva	Concluso	1.353.298	1.353.298	150.255	147.619	147.619	77.302	11 %



# 1.1 APQ Risorse idriche e opere fognario depurative – Originario

N	Progetto	Fase procedurale attuale	Data Fine Fase procedurale	Costo Totale (a)	di cui FSC	Impegni	Costo Realizzato (b)	di cui FSC	Pagamenti (c)	Avanzamento della spesa (b/a)
237	SARRIRI066 - Schemi N. 45-49 del N.P.R.G.A. - "Sulcis Nord-Sud" - Condotta dorsale - 1°Lotto -	Esecuzione Lavori	In Corso	21.500.000	15.493.707	15.488.769	13.026.583	9.387.445	13.026.583	61 %
238	SARRIRI067 - Schema N. 38 "Villacidro" - Rifacimento condotte dall'impianto di potabilizzazione ai partitori Seddanus e Gonnosfanadiga	Funzionalità	Concluso	2.645.805	-	2.444.165	2.109.763	-	2.109.763	80 %
239	SARRIRI068 - Progetto per l'ampliamento del Serbatoio della Diga di Maccheronis sul Fiume Posada	Esecuzione Lavori	In Corso	17.711.422	12.911.422	14.773.086	10.145.159	7.395.703	10.145.159	57 %
240	sarriri069/A - Schema N.17 Ogliastro - I Lotto Impianto di Potabilizzazione	Progettazione Esecutiva	In Corso	8.493.707	4.798.552	6.154.701	117.595	66.436	117.595	1 %
241	SARRIRI069/B - Schema N.17 Ogliastro I Lotto Condotte	Progettazione Preliminare	In Corso	9.000.000	9.000.000	335.802	274.627	274.627	274.627	3 %
242	SARRIRI069/C - Schema N.17 Ogliastro - Ramo Est Dorsale Principale - 2° Lotto - 2° Stralcio	Progettazione Preliminare	In Corso	3.000.000	1.695.155	-	-	-	-	- %
243	SARRIRI070_1 - Derivazione e utilizzazione delle risorse del Basso Flumendosa - Collegamento con il serbatoio sul Mulargia a Monte Su Rei: Indagini geognostiche traversa di derivazione - impianto di sollevamento - Condotta di collegamento	Funzionalità	Concluso	43.787.959	6.713.940	43.787.959	43.787.959	6.713.940	43.787.959	100 %
244	SARRIRI070_2 - Lavori di irrigazioni del comprensorio irriguo di Villasalto - 1° Lotto	Funzionalità	Concluso	4.758.989	-	3.901.762	3.589.649	-	3.589.649	75 %
245	SARRIRI071 - Raddoppio impianto di potabilizzazione di Settimo S.Pietro	Funzionalità	Concluso	16.088.013	-	16.087.606	15.849.500	-	15.849.500	99%
246	SARRIRI072 - Riassetto funzionale del ripartitore Sud-Est del sistema idrico Flumendosa-Campidano-5° Lotto	Funzionalità	Concluso	1.486.909	-	1.486.909	1.486.909	-	1.486.909	100 %
247	SARRIRI073 - Collegamento del serbatoio del Mulargia agli impianti di potabilizzazione dell'area urbana di Cagliari e Comuni limitrofi	Funzionalità	Concluso	43.796.353	-	43.796.353	43.449.576	-	43.449.573	99 %
248	SARRIRI074 - Opere di Approvvigionamento idropotabile Schema N. 39 Nprga – 1° Lotto	Funzionalità	Concluso	17.218.399	17.218.399	17.218.399	17.218.399	17.218.399	17.218.399	100 %
249	SARRIRI075 - Realizzazione dell'impianto di potabilizzazione di Pedra Majore Schema N. 3 - Casteldoria	Funzionalità	Concluso	20.815.080	-	20.815.080	20.815.080	-	20.815.080	100 %
250	SARRIRI076 - Schema N. 37 Nprga Santu Miali – 1° Lotto	Funzionalità	Concluso	7.932.929	-	7.932.867	7.901.606	-	7.901.606	100 %

## 1.1 APQ Risorse idriche e opere fognario depurative – Originario

N	Progetto	Fase procedurale attuale	Data Fine Fase procedurale	Costo Totale (a)	di cui FSC	Impegni	Costo Realizzato (b)	di cui FSC	Pagamenti (c)	Avanzamento della spesa (b/a)
251	SARRIRI077 - Schema N. 2 Liscia - Progetto esecutivo per il potenziamento e rifacimento della dorsale Rete Nord	Funzionalità	Concluso	9.997.689	9.997.689	9.997.689	9.997.689	9.997.689	9.997.689	100 %
252	SARRIRI078 - Progetto esecutivo per l'approvvigionamento idrico dei Comuni di Nurri e Orroli	Funzionalità	Concluso	3.261.655	-	3.261.655	3.170.997	-	3.170.997	97 %
253	SARRIRI079 - Schema N. 45 Sulcis Nord - Condotte S.Giovanni Suergiu S.Antioco Calasetta e condotta sottomarina Carloforte	Funzionalità	Concluso	13.594.901	-	13.594.901	13.594.901	-	13.594.901	100 %
254	SARRIRI080 - Captazione dei deflussi del Basso Temo - Pompaggio e mandata al Temo Cuga - 1° Lotto	Funzionalità	Concluso	7.979.766	-	7.979.766	7.979.766	-	7.979.766	100 %
255	SARRIRI081 - Captazione dei deflussi del Basso Temo pompaggio e mandata al Temo Cuga - 2° Lotto	Funzionalità	Concluso	9.802.915	-	9.802.915	9.802.915	-	9.802.915	100 %
256	SARRIRI082 - CCaptazione dei deflussi del Basso Temo - Pompaggio e mandata al Temo Cuga - 3° Lotto	Funzionalità	Concluso	11.563.816	-	11.563.816	11.563.816	-	11.563.816	100 %
257	SARRIRI083 - Alimentazione della Città di Alghero dal Coghinas a Truncu Reale	Funzionalità	Concluso	13.128.650	-	13.112.754	12.949.230	-	12.949.230	99 %
258	SARRIRI083/A - Alimentazione della Città di Alghero dal Coghinas a Truncu Reale	Funzionalità	Concluso	1.627.225	-	1.464.952	1.427.803	-	1.427.803	88 %
259	SARRIRI084 - Ripristino della funzionalità degli acquedotti Coghinas I e II - 1° Lotto	Funzionalità	Concluso	516.457	-	516.457	516.457	-	516.457	100 %
260	SARRIRI085 - Ripristino della funzionalità degli acquedotti Coghinas I e II - 2° Lotto	Funzionalità	Concluso	1.722.964	1.722.964	1.693.339	1.692.925	1.692.925	1.670.697	98 %
261	SARRIRI086 - Completamento del rifacimento della condotta adduttrice dall'impianto di potabilizzazione di Corongiu all'Abitato di Burcei	Funzionalità	Concluso	1.536.459	-	1.239.484	1.138.818	-	1.138.818	74 %
262	SARRIRI087 - Realizzazione condotta adduttrice dal serbatoio di Arbus all'abitato di Montevecchio	Funzionalità	Concluso	903.333	-	903.333	903.333	-	903.333	100 %
263	SARRIRI088 - Riordino rete idrica della Città di Olbia	Funzionalità	Concluso	6.713.940	-	6.312.238	6.206.982	-	6.206.982	92 %
264	SARRIRI089 - Adeguamento impianto di potabilizzazione di Simbirizzi - 2° Lotto	Funzionalità	In Corso	5.371.152	-	5.371.152	5.371.152	-	5.371.152	100 %
265	SARRIRI091 - Irrigazione comprensorio Nurri-Orroli. 1° Lotto	Collaudo	Concluso	7.294.646	-	6.696.122	4.459.551	-	4.459.551	61 %

## 1.1 APQ Risorse idriche e opere fognario depurative – Originario

N	Progetto	Fase procedurale attuale	Stato Fase procedurale attuale	Costo Totale (a)	di cui FSC	Impegni	Costo Realizzato (b)	di cui FSC	Pagamenti (c)	Avanzamento della spesa (b/a)
266	SARRIRI092 - Adeguamento impianto di potabilizzazione per l'alimentazione idrica dei Comuni della Sardegna Centro-Occidentale in derivazione dal Temo	Funzionalità	Concluso	1.343.601	-	1.343.601	1.343.601	-	1.343.601	100 %
267	SARRIRI093 - Schema Nprga N.2 Liscia - Diramazione Arzachena	Funzionalità	Concluso	2.502.234	2.502.234	2.073.066	2.048.413	2.048.413	2.047.933	82 %
268	SARRIRI094 - Schemi Nprga N.46-39 Cagliari Sud-Orientale - Condotte principali di avvicinamento per Villasimius	Funzionalità	Concluso	2.307.109	-	2.307.109	2.307.109	-	2.307.109	100 %
269	SARRIRI102_1 - Interventi sul manto di protezione della Diga Govossai - Lavori sperimentali per il ripristino della tenuta	Funzionalità	Concluso	656.836	-	656.672	656.672	-	656.672	100 %
270	SARRIRI102_2 - Interventi sulla Diga del Govossai - Manto di protezione - impermeabilizzazione mediante schermo di iniezioni	Funzionalità	Concluso	774.685	-	582.537	573.070	-	549.490	74 %
271	SARRIRI103 - Progetto per la mappatura, ricerca perdite ed opere di primo intervento delle reti idriche dei Comuni della vasta area di Cagliari (2^ e 3^ Parte)	Funzionalità	Concluso	4.648.112	-	4.648.112	4.648.112	-	4.409.874	100 %
272	SARRIRI104 - Interventi sui serbatoi e sulla rete idrica interna del Comune di Oristano	Funzionalità	Concluso	2.799.754	-	2.799.754	2.784.916	-	2.784.916	99 %
273	SARRIRI105 - Mappatura, ricerca perdite ed interventi di primo ripristino della rete idrica interna del Comune di Olbia	Funzionalità	Concluso	2.529.182	-	2.094.340	2.072.775	-	2.072.775	82 %
274	SARRIRI106 - Lavori di manutenzione straordinaria della rete idrica interna del Comune di Alghero	Funzionalità	Concluso	2.180.073	-	2.180.073	2.180.073	-	2.180.073	100 %
275	SARRIRI107 - Interconnessione dei sistemi idrici Tirso e Flumendosa-Campidano e migliore utilizzazione dei bacini vallivi Tirso-Fluminimannu di Pabillonis-Mogoro 1° e 2° Lotto.	Funzionalità	Concluso	55.512.282	-	53.898.931	53.892.502	-	53.892.502	97 %

## 1.2 APQ Risorse idriche e opere fognario depurative – I AI

### Dati generali

Data Stipula: 11 giugno 2004

N. interventi: 31

	dic-17	dic-18
Stanziamanti	€ 81.280.132	€ 81.280.132
Impegni	€ 50.314.921	€ 49.648.901
Costo realizzato	€ 44.732.155	€ 44.826.201
Pagamenti	€ 43.579.386	€ 43.649.692

### Fonte di finanziamento

UE: € 21.081.105

FSC (\*): € 40.086.839

Altre risorse statali: € 11.302.041

Regione: € 8.091.513

Altri enti pubblici: € 718.634

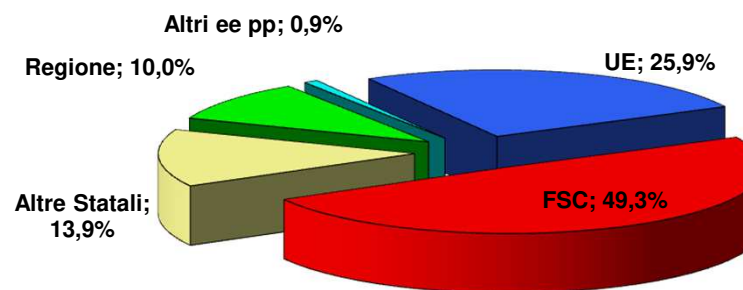
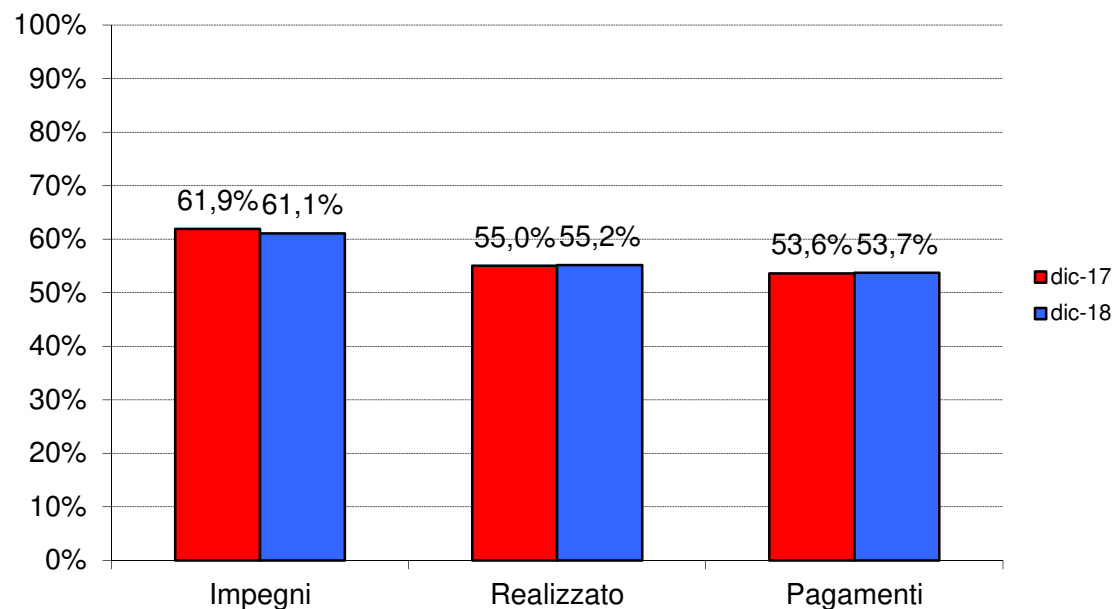
### (\*) Delibere CIPE (FSC):

142/99 (€ 13.810.219)

84/00 (€ 11.185.973)

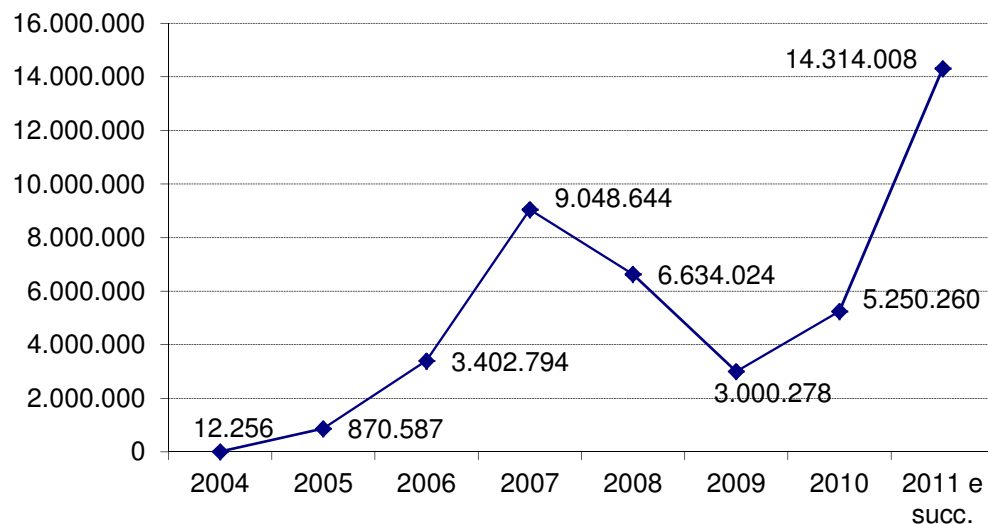
17/03 (€ 14.649.076)

Altre (€ 441.570,65)

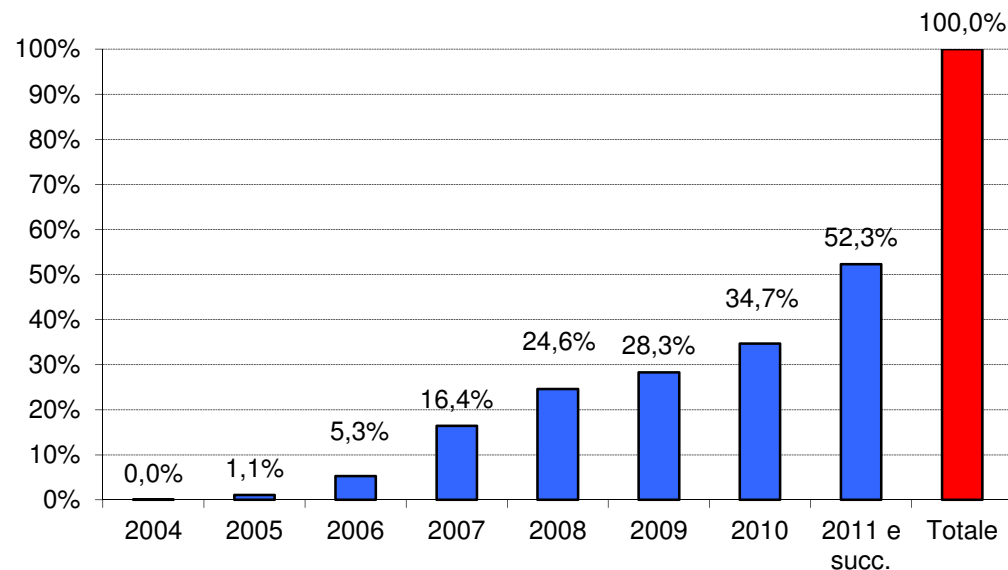


### Andamento annuo spesa

Andamento annuo spesa (valori assoluti)



Andamento annuo spesa (valori percentuali cumulati)



## 1.2 APQ Risorse idriche e opere fognario depurative – I AI

### Attuazione interventi

N	Progetto	Fase procedurale attuale	Stato Fase procedurale attuale	Costo Totale (a)	di cui FSC	Impegni	Costo Realizzato (b)	di cui FSC	Pagamenti (c)	Avanzamento della spesa (b/a)
1	SARRJFD_003/a - impianto di depurazione di Is Arenas - Nitrificazione-denitrificazione nel reattore biologico	Funzionalità	Concluso	2.791.401	2.791.401	2.791.401	2.791.401	2.791.401	2.791.401	100 %
2	SARRJFD_003/b - impianto di depurazione di Is Arenas - Lavori di individuazione delle infiltrazioni ed emissioni ad elevata salinità e risanamento dei collettori fognari della città di Cagliari	Funzionalità	Concluso	1.639.651	1.639.651	1.639.651	1.639.651	1.639.651	1.639.651	100 %
3	SARRJFD_A003/a - Realizzazione di un sistema fognario per la raccolta e il convogliamento dei reflui del Comune di Villa San Pietro all'impianto di depurazione consortile di Perd'è Sali-Porto Columbu	Collaudo	In Corso	1.032.914	1.032.914	967.346	883.752	883.752	883.752	86 %
4	SARRJFD_A003/b - Completamento dell'impianto di depurazione consortile al servizio di Perd'è Sali Porto Columbu e Villa San Pietro e riutilizzo delle acque reflue a fini irrigui	Funzionalità	In Corso	2.467.086	2.467.086	2.048.919	2.025.565	2.025.565	2.025.565	82 %
5	SARRJFD_A004/a - schema fognario depurativo n° 242 del PRRA al servizio degli abitati di Nurri e Orroli a tutela del lago Mulargia - Impianto di depurazione	Funzionalità	In Corso	4.020.000	239.467	3.759.243	3.609.157	214.995	3.609.156	90 %
6	SARRJFD_A004/b - schema fognario depurativo n° 242 del PRRA al servizio degli abitati di Nurri e Orroli a tutela del lago Mulargia - collettori fognari	Funzionalità	Concluso	1.980.000	-	1.980.000	1.579.425	-	1.579.425	80 %
7	SARRJFD_A005 - Collettamento dei reflui di Muravera, Villaputzu, San Vito con realizzazione impianto di depurazione - Primo lotto impianto di depurazione	Funzionalità	Concluso	700.000	700.000	700.000	700.000	700.000	700.000	100 %
8	SARRJFD_A006 - Rifacimento collettori fognari esterni all'abitato di Isili fino al raccordo con il collettore esistente a valle della diga di Is Barroccus e realizzazione trattamento di denitrificazione presso l'impianto di depurazione esistente	Funzionalità	In Corso	1.683.200	810.779	1.072.123	1.072.123	516.430	1.072.123	64 %
9	SARRJFD_A007 - Realizzazione impianto di depurazione acque reflue del Comune di Mores	Esecuzione Lavori	In Corso	2.338.634	1.314.426	1.904.202	1.898.360	1.066.971	1.692.488	81 %

## 1.2 APQ Risorse idriche e opere fognario depurative – I AI

N	Progetto	Fase procedurale attuale	Stato Fase procedurale attuale	Costo Totale (a)	di cui FSC	Impegni	Costo Realizzato (b)	di cui FSC	Pagamenti (c)	Avanzamento della spesa (b/a)
10	SARRJFD_A008 - Completamento delle opere igienico-sanitarie a protezione delle acque della diga Lerno sul Rio Mannu - impianto di depurazione del Comune di Pattada - II lotto	Funzionalità	In Corso	1.994.874	1.749.776	1.967.296	1.965.235	1.723.779	1.832.670	99 %
11	SARRJFD_A009/a - schema fognario depurativo al servizio dei centri di San Vero Milis, Milis, Seneghe e Narbolia. collettori fognari.	Funzionalità	Concluso	1.198.630	1.198.630	1.198.630	1.098.246	1.098.246	1.098.246	92 %
12	SARRJFD_A009/b - schema fognario depurativo al servizio dei centri di San Vero Milis, Milis, Seneghe e Narbolia. impianto di depurazione.	Funzionalità	Concluso	3.106.000	3.106.000	2.611.514	2.462.945	2.462.945	2.345.765	79 %
13	SARRJFD_A010 - Realizzazione impianto di depurazione del Comune di Carloforte.	Progettazione Definitiva	In Corso	5.000.000	-	3.573.133	88.294	-	75.834	2 %
14	SARRJFD_A011/a - Condotta di collegamento depuratore consortile di Serramanna al torrino di carico	Funzionalità	Concluso	3.981.436	3.981.436	3.981.436	3.981.436	3.981.436	3.981.436	100 %
15	SARRJFD_A011a/b - Opere di completamento - Condotta di collegamento depuratore consortile di Serramanna al torrino di carico	Collaudo	In Corso	963.235	963.235	963.235	963.235	963.235	963.235	100 %
16	SARRJFD_A012 - Lavori di costruzione dell'impianto di depurazione del Comune di Buggerru	Progettazione Preliminare	In Corso	3.157.287	516.457	162.765	162.765	26.624	104.910	5 %
17	SARRJFD_A013 - Completamento impianto di depurazione del Comune di Oliena.	Funzionalità	In Corso	1.754.902	-	1.453.660	1.453.660	-	1.266.877	83 %
18	SARRJFD_A014 - Realizzazione impianto di depurazione del Comune di San Sperate.	Funzionalità	Concluso	1.890.795	1.890.795	1.890.795	1.890.795	1.890.795	1.890.795	100 %
19	SARRJFD_A015 - Completamento collettori fognari di adduzione dal Comune di Domusdemaria al depuratore di Chia	Funzionalità	Concluso	383.038	383.038	383.038	383.038	383.038	291.970	100 %
20	SARRJFD_A016 - Adeguamento e ristrutturazione della linea di trattamento reflui domestici Depuratore CACIP	Funzionalità	Concluso	1.002.846	-	910.514	827.740	-	796.000	83 %

## 1.2 APQ Risorse idriche e opere fognario depurative – I AI

N	Progetto	Fase procedurale attuale	Stato Fase procedurale attuale	Costo Totale (a)	di cui FSC	Impegni	Costo Realizzato (b)	di cui FSC	Pagamenti (c)	Avanzamento della spesa (b/a)
21	SARRJFD_A017 - Comune di Alghero -Completamento Impianto depurazione acque reflue urbane mediante realizzazione del 4° sedimentatore e opere connesse	Progettazione Definitiva	In Corso	850.000	-	42.952	17.239	-	7.713	2 %
22	SARRJRI108 – Schema N. 31 Tirso-Potenziamento	Funzionalità	In Corso	12.000.000	-	6.985.803	6.896.015	-	6.804.521	57 %
23	SARRJRI109 - Schemi NN. 45 - 49 del N.P.R.G.A. – Sulcis Nord -Sud – Condotta dorsale 2° lotto	Progettazione Preliminare	In Corso	14.200.000	13.201.542	280.383	280.383	260.668	40.419	2 %
24	SARRJRI110 - SCHEMA N. 37 "Santu Miali" – Completamento impianto di potabilizzazione	Funzionalità	Concluso	1.803.992	-	1.803.992	1.719.004	-	1.719.004	95 %
25	SARRJRI111 - Schema N. 6 N.P.R.G.A. "Porto Torres - Sorso - Sassari" - Potenziamento impianto di sollevamento per Sassari	Collaudo	In Corso	1.050.000	-	877.961	789.131	-	789.131	75 %
26	SARRJRI112 – Schema N. 20 N.P.R.G.A. "Bau Pirastru" – Rifacimento diramazioni varie	Funzionalità	Concluso	739.936	-	697.833	696.599	-	696.599	94 %
27	SARRJRI113 - N.P.R.G.A. - Schema N. 27 "Mandrinas" - Potenziamento	Funzionalità	Concluso	500.000	-	396.437	380.988	-	380.988	76 %
28	SARRJRI114 - N.P.R.G.A. - Schema N. 7 "Bidighinzu" – Collegamento fra i serbatoi di Osilo	Funzionalità	Concluso	420.000	-	384.082	384.082	-	384.082	91 %
29	SARRJRI115 - N.P.R.G.A. – Schema 31 "Tirso" – Potenziamento ramo Sud	Progettazione Esecutiva	Concluso	3.900.000	-	211.743	180.261	-	180.261	5 %
30	SARRJRI116 - N.P.R.G.A. - Schema N. 46 "Cagliari" – Completamento impianti di potabilizzazione e serbatoi idrici del Comune di Cagliari: lotto 1 - Comparto "C": risanamento della condotta DN 800 mm, in acciaio, di collegamento dei serbatoi idrici San Michele – Monte Urpinu	Funzionalità	Concluso	1.695.417	1.695.417	1.695.417	1.695.417	1.695.417	1.695.417	100 %
31	SARRJRI117 – approvvigionamento idropotabile di Nutti – Orroli: potenziamento del potabilizzatore di Pranu Monteri	Funzionalità	Concluso	320.000	-	313.397	310.258	-	310.258	97 %



## Dati generali

Data Stipula: 22 dicembre 2005

N. interventi: 17

	dic-17	dic-18
Stanziamenti	€ 59.261.062	€ 59.261.062
Impegni	€ 47.781.895	€ 49.011.565
Costo realizzato	€ 46.621.590	€ 46.947.136
Pagamenti	€ 46.155.725	€ 46.894.755

## Fonte di finanziamento

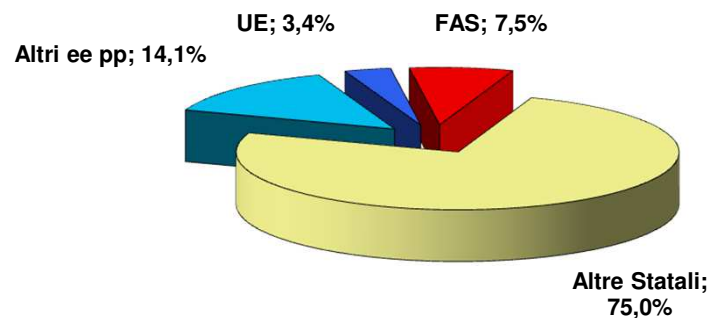
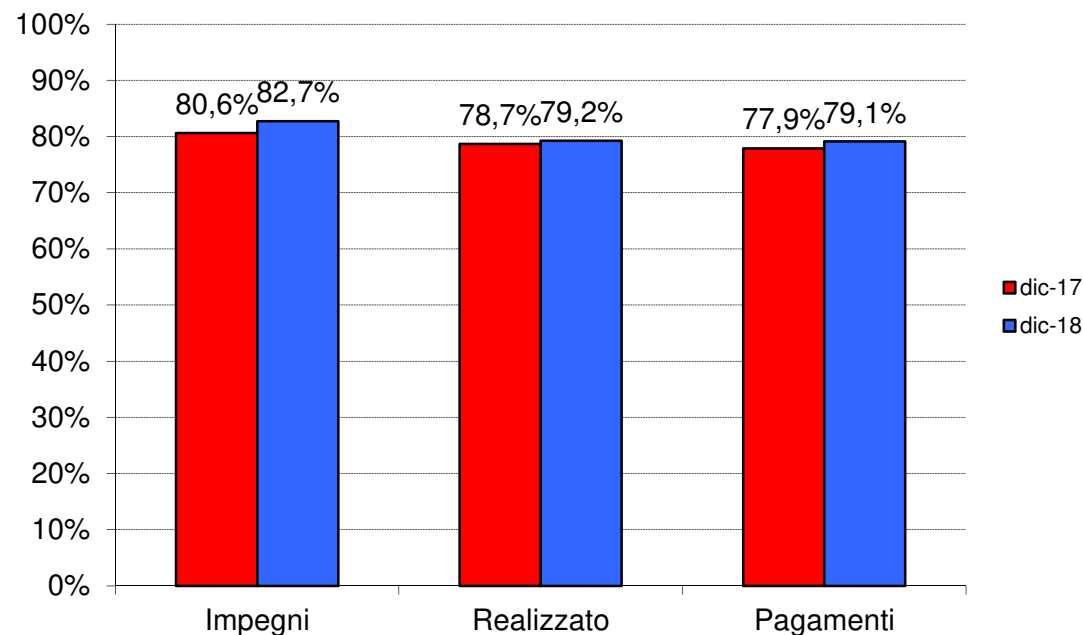
UE: € 2.000.000

FSC(\*): € 4.969.705

Altre risorse statali: € 46.757.068

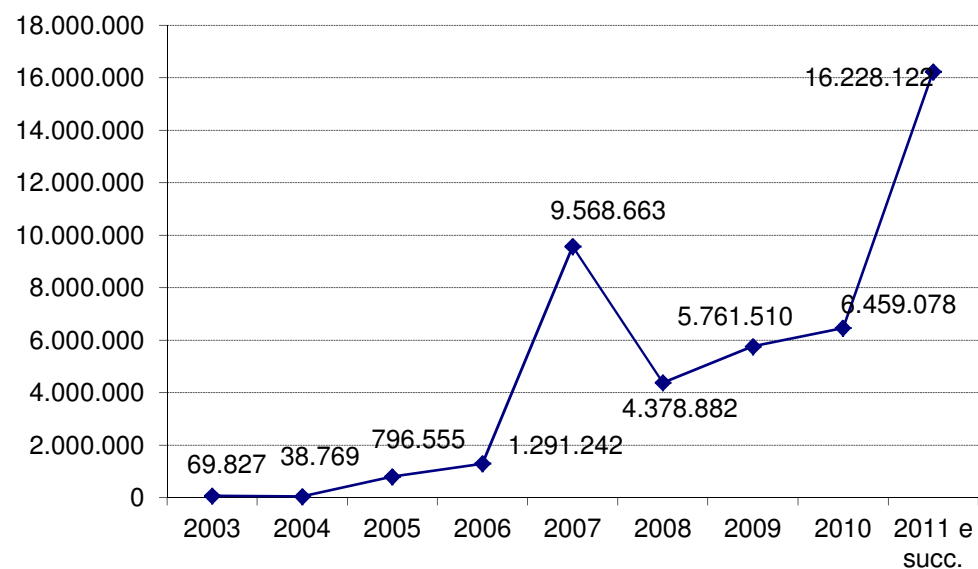
Altri enti pubblici: € 8.332.783

(\*) Delibere CIPE (FSC):  
52/99 (€ 4.969.705)

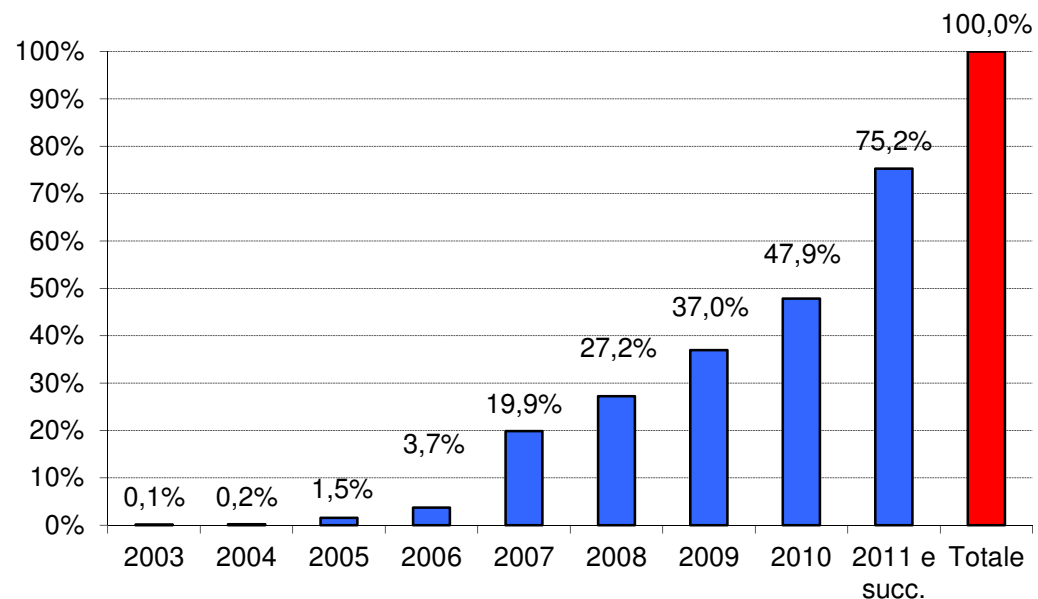


## Andamento annuo spesa

Andamento annuo spesa (valori assoluti)



Andamento annuo spesa (valori percentuali cumulati)



## 1.3 APQ Risorse idriche e opere fognario depurative – II AI

### Attuazione interventi

N	Progetto	Fase procedurale attuale	Stato Fase procedurale attuale	Costo Totale (a)	di cui FSC	Impegni	Costo Realizzato (b)	di cui FSC	Pagamenti (c)	Avanzamento della spesa (b/a)
1	SARRKAGR_01 - Realizzazione di una condotta adduttrice di collegamento tra l'invaso sul Rio Leni e l'invaso di Sa Forada de s'acqua a Santu Miali - 1° Stralcio	Funzionalità	Concluso	7.236.821	-	7.236.821	7.236.821	-	7.236.821	100 %
2	SARRKAGR_02 - Recupero delle acque reflue della città di Sassari per l'utilizzazione irrigua	Funzionalità	Concluso	13.176.264	-	13.176.264	12.613.666	-	12.613.666	96 %
3	SARRKAGR_03 - Progetto per il riordino irriguo dei distretti di Zinnigas	Funzionalità	Concluso	5.619.216	-	5.619.216	5.619.216	-	5.619.216	100 %
4	SARRKAGR_04 - Progetto per impianto pilota di fitodepurazione (acque reflue) nel Comune di San Sperate	Funzionalità	Concluso	200.952	-	200.952	200.952	-	200.952	100 %
5	SARRKAGR_05 - Realizzazione della rete tubata irrigua nel comprensorio di Mogoro	Funzionalità	Concluso	5.175.788,06	-	5.475.893,07	5.175.788,06	-	5.175.788,06	100 %
6	SARRKAGR_06 - Lavori per la realizzazione della rete di adduzione e distribuzione delle acque depurate provenienti dal depuratore di Olbia e interconnessione con il distretto irriguo di Olbia	Funzionalità	Concluso	4.323.209,72	-	4.322.035,83	4.322.035,83	-	4.322.035,83	100 %
7	SARRKAGR_07 - Sostituzione della condotta di adduzione DN900 in agro di San Giovanni Suergiu	Funzionalità	Concluso	669.226,35	-	669.226,35	669.226,35	-	669.226,35	100 %
8	SARRKFD_003/2 – realizzazione collettori fognari di adduzione dei reflui dei Comuni di Maragalagonis, Sinnai, Settimo San Pietro al depuratore consortile – Opere di completamento	Progettazione Preliminare	In Corso	1.700.000	-	667	667	-	667	0,04 %
9	SARRKFD_004/2 - Completamento schema fognario-depurativo Agglomerato industriale del Sarcidano – Isili	Collaudo	In Corso	2.632.884	-	1.351.681	1.332.094	-	1.331.665	51 %
10	SARRKFD_005/2 - schema fognario depurativo al servizio dei centri di San Vero Milis, Milis, Seneghe e Narbolia - Completamento collettori fognari	Funzionalità	In Corso	2.300.000	-	1.891.839	1.840.885	-	1.790.982	80 %
11	SARRKFD_006/2 - schema fognario-depurativo al servizio dei centri di San Vero Milis, Milis, Seneghe e Narbolia - Completamento impianto di depurazione	Progettazione Esecutiva	In Corso	1.500.000	-	1.121.168	31.807	-	31.678	2 %

## 1.3 APQ Risorse idriche e opere fognario depurative – II AI

N	Progetto	Fase procedurale attuale	Stato Fase procedurale attuale	Costo Totale (a)	di cui FSC	Impegni	Costo Realizzato (b)	di cui FSC	Pagamenti (c)	Avanzamento della spesa (b/a)
12	SARRKFD_007/2 - Realizzazione collettori fognari di adduzione dei reflui del Comune di Olmedo all'impianto di depurazione di Alghero	Progettazione Preliminare	In Corso	2.000.000	-	1.921	1.921	-	-	0,10 %
13	SARRKRI003bis - SAR/08C Schema idrico Govossai "Potenziamento acquedotto Orgosolo - Oliena - Dorgali Tratto partitore Orgosolo - Sos Topos" -SAR 08/BD Schema idrico Govossai "Potenziamento acquedotto Orgosolo - Oliena - Dorgali: tratto Bruncu Tappos - Ripartitore di Oliena	Funzionalità	Concluso	743.075	-	743.075	743.075	-	743.075	100 %
14	SARRKRI118 – Comune di Carbonia - Riqualificazione della rete idrica urbana - 7° Lotto europeo	Funzionalità	Concluso	1.726.416	-	1.746.942	1.725.095	-	1.725.095	100 %
15	SARRKRI119 – Schema N.P.R.G.A. N. 2 Liscia – Adeguamento di alcune sezioni di trattamento dell'impianto di potabilizzazione del Liscia	Funzionalità	Concluso	5.265.333	3.732.549	4.854.567	4.836.571	3.428.604	4.836.571	92 %
16	SARRKRI120-1 - Schema N.P.R.G.A. N° 2 Liscia – Potenziamento ramo sud per i centri di Porto San Paolo, Loiri, Enas, Padru, Berchideddu e San Teodoro.	Funzionalità	Concluso	316.509	316.509	316.509	315.475	315.475	315.475	100 %
17	SARRKRI120-2 - Schema N.P.R.G.A. N° 2 Liscia – Adeguamento dell'impianto di sollevamento di Monte Freare e telecontrollo TELECONTROLLO	Funzionalità	Concluso	282.788	282.788	282.788	281.839	281.839	281.839	100 %

## Dati generali

Data Stipula: 29 novembre 2007

N. interventi: 5

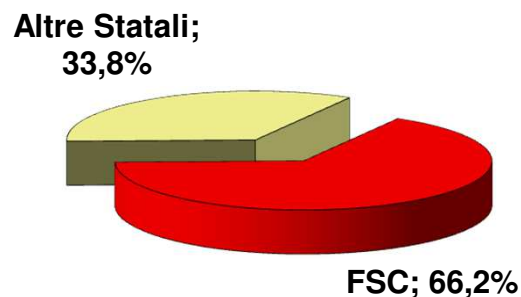
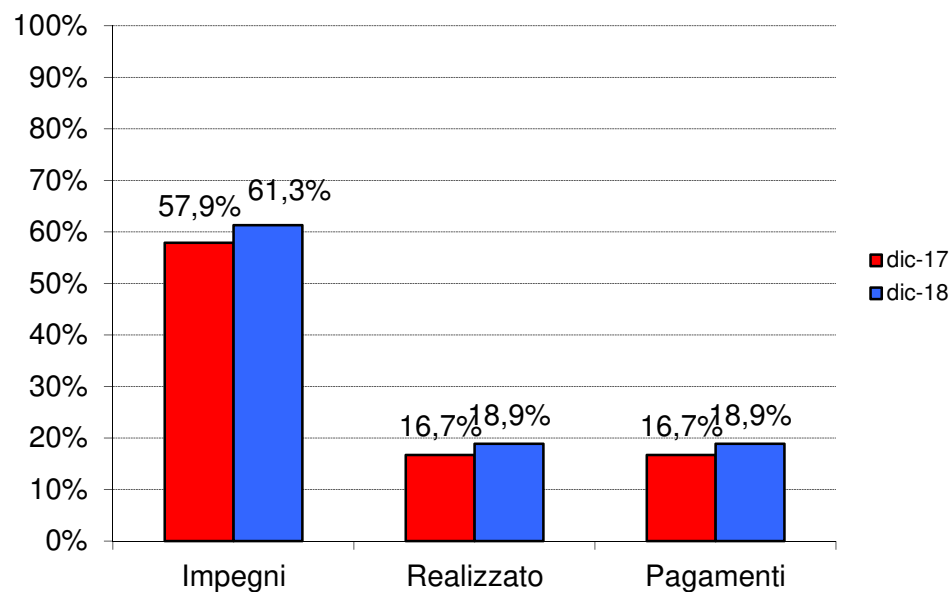
	dic-17		dic-18	
<b>Stanziamenti</b>	€	55.039.021	€	55.039.021
<b>Impegni</b>	€	31.865.883	€	33.731.176
<b>Costo realizzato</b>	€	9.191.575	€	10.397.505
<b>Pagamenti</b>	€	9.191.575	€	10.396.419

## Fonte di finanziamento

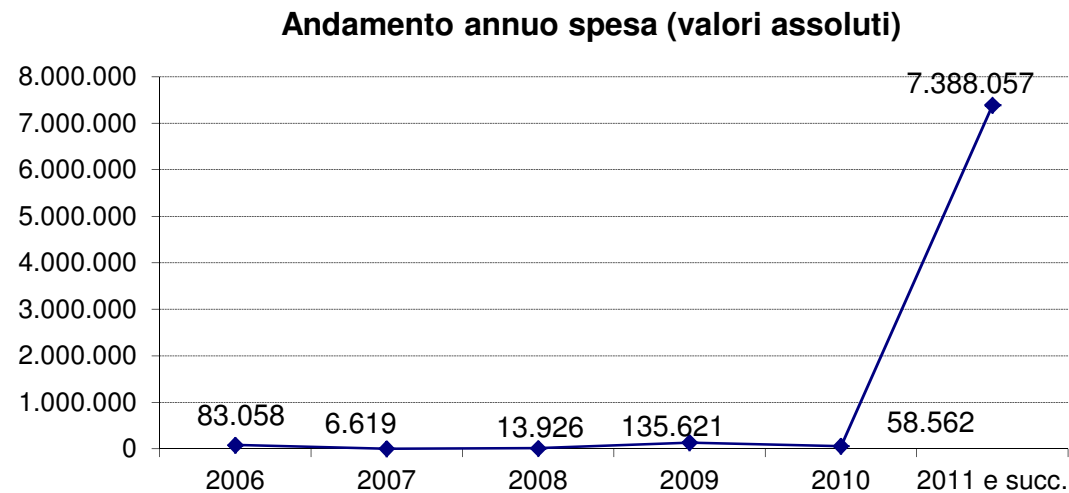
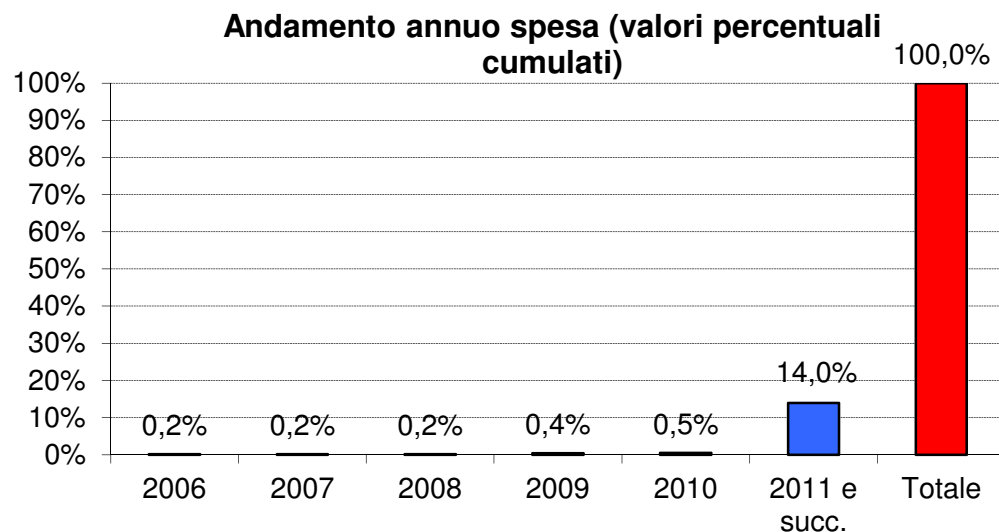
FSC(\*): € 36.455.948

Altre risorse statali: € 18.583.073

(\*) Delibere CIPE (FSC):  
3/06 (€ 36.455.948)



## Andamento annuo spesa



## 1.4 APQ Risorse idriche e opere fognario depurative – III AI

### Attuazione interventi

N	Progetto	Fase procedurale attuale	Stato Fase procedurale attuale	Costo Totale (a)	di cui FSC	Impegni	Costo Realizzato (b)	di cui FSC	Pagamenti (c)	Avanzamento della spesa (b/a)
1	SARRLRI121 - Collegamento Tirso Flumendosa - terzo lotto - Lavori di completamento funzionale e collegamento dei distretti irrigui di Pabillonis e Zeppara.	Esecuzione Lavori	In Corso	18.583.073	-	10.365.909	7.741.320	-	7.740.235	42 %
2	SARRLRI122 - Schema Idrico Flumineddu per l'alimentazione irrigua della Marmilla - Opere di adduzione ed attrezzamento del distretto irriguo della bassa Marmilla alimentato dallo schema idrico Flumineddu - Tirso - Flumendosa	Esecuzione Lavori	In Corso	34.045.000	34.045.000	23.212.950	2.503.867	2.503.867	2.503.867	7 %
3	SARRLRI123AS - Criteri innovativi per la progettazione delle reti idriche di distribuzione in area urbana.	Verifiche e controlli	Concluso	48.760	48.760	48.760	48.760	48.760	48.760	100 %
4	SARRLRI124AS - Criteri innovativi di progettazione delle reti irrigue	Verifiche e controlli	Concluso	44.205	44.205	44.205	44.205	44.205	44.205	100 %
5	SARRLRI125AS - Realizzazione di un catasto territoriale informatizzato ed azioni di formazione specialistica necessarie al controllo degli sbarramenti di competenza regionale.	Verifiche e controlli	Concluso	59.352	59.352	59.352	59.352	59.352	59.352	100 %

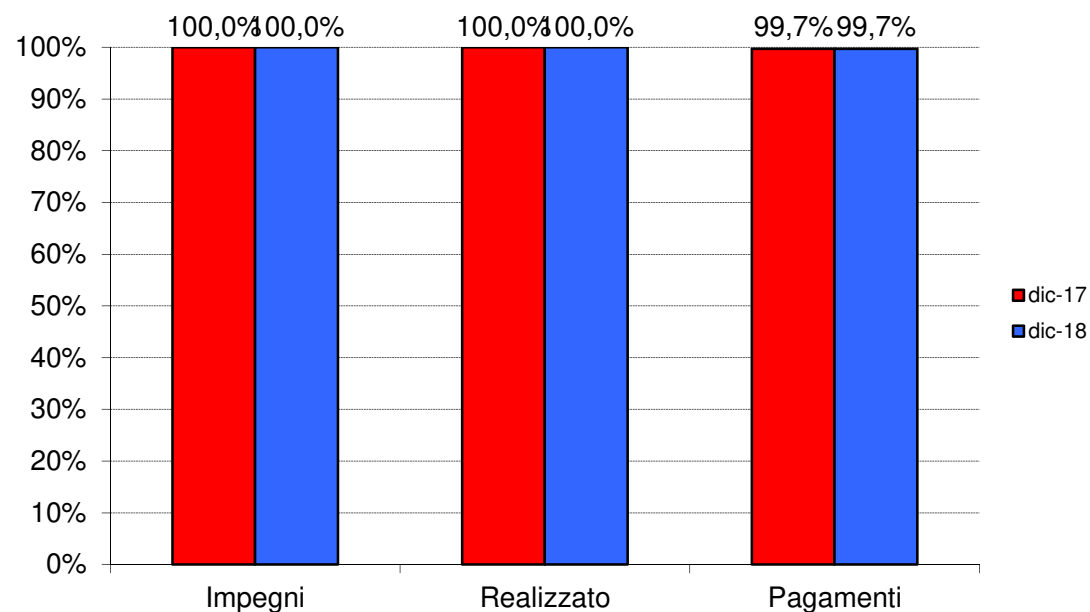
## 2.1 APQ Sicurezza – Originario

### Dati generali

Data Stipula: 4 aprile 2003

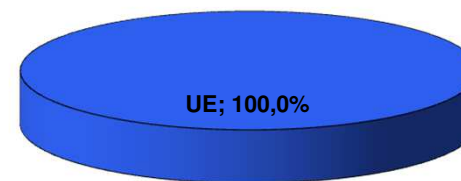
N. interventi: 25

	dic-17	dic-18
Stanziamenti	€ 65.099.828	€ 65.099.828
Impegni	€ 65.099.828	€ 65.099.828
Costo realizzato	€ 65.099.828	€ 65.099.828
Pagamenti	€ 64.907.857	€ 64.907.857



### Fonte di finanziamento

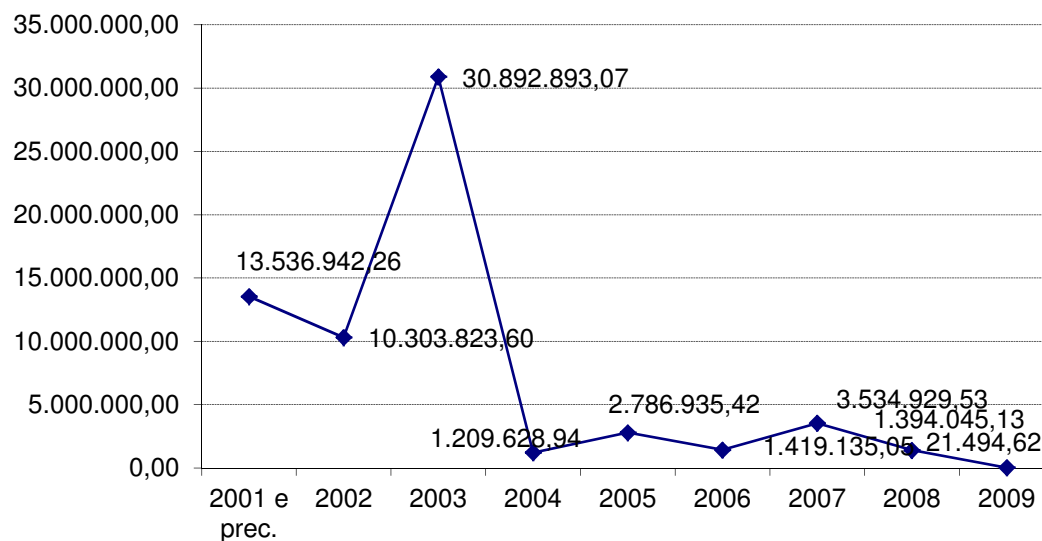
UE: € 65.099.828



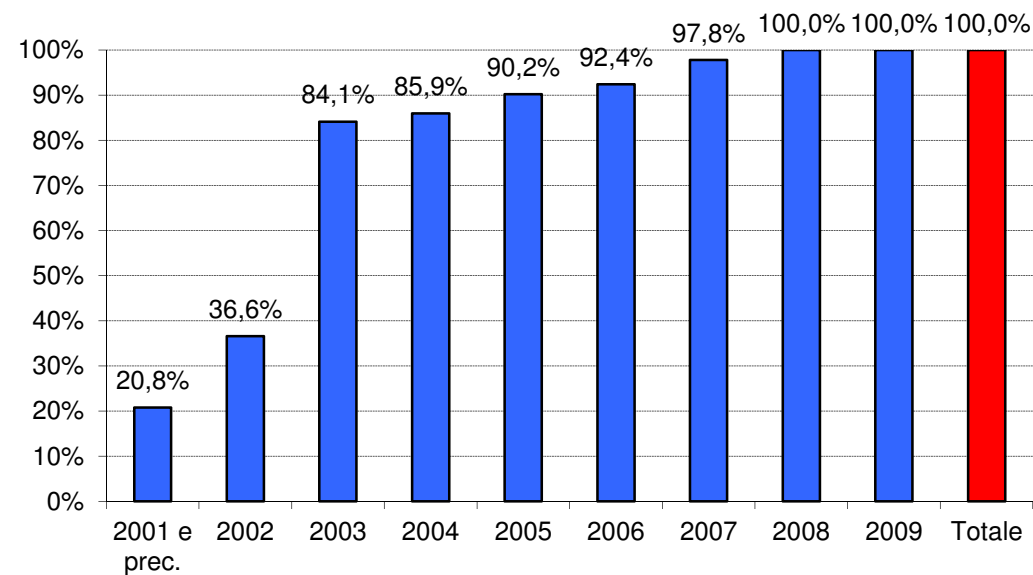


### Andamento annuo spesa

Andamento annuo spesa (valori assoluti)



Andamento annuo spesa (valori percentuali cumulati)



## 2.1 APQ Sicurezza – Originario

### Attuazione interventi

N.	Progetto	Fase procedurale attuale	Data Fine Fase procedurale	Costo Totale (a)	di cui FSC	Impegni	Costo Realizzato (b)	di cui FSC	Pagamenti (c)	Avanzamento della spesa (b/a)
1	SARSSBC BARUMINI Messa in sicurezza area archeologica di Barumini	Esecuzione Fornitura	10/02/2009	103.291	-	103.291	103.291		103.291	100 %
2	SARSSBC CAPRERA Messa in sicurezza del Compendio Garibaldino nell'isola di Caprera	Esecuzione Fornitura	15/10/2008	513.527		513.527	513.527		513.527	100 %
3	SARSSBC NORA Messa in sicurezza dell'area archeologica di Nora	Esecuzione Fornitura	26/10/2008	355.755		355.755	355.755		355.755	100 %
4	SARSSBC THARROS Messa in Sicurezza area archeologica di Tharros	Esecuzione Fornitura	26/10/2008	464.058		464.058	464.058		464.058	100 %
5	SARSSCUNC. FESR Progetto Pilota "Cuncordia"	Esecuzione Fornitura	31/10/2006	1.999.056	-	1.999.056	1.999.056	-	1.999.056	100 %
6	SARSSCUNC. FSE Progetto Pilota "Cuncordia"	Esecuzione Fornitura	15/06/2007	412.760	-	412.760	412.760	-	412.760	100 %
7	SARSSDROP OUT Drop out (dispersione scolastica)	Verifiche e controlli	30/10/2004	593.035	-	593.035	593.035	-	593.035	100 %
8	SARSSFORMAZ SP Formazione specialistica operatori sicurezza (corsi a catalogo)	Esecuzione attività	15/12/2005	161.350		161.350	161.350		161.350	100 %
9	SARSSLULA FESR PROGETTO PILOTA "LEGALITÀ per LULA"	Esecuzione Fornitura	10/02/2009	1.461.491		1.461.491	1.461.491		1.461.491	100 %
10	SARSSLULA FSE PROGETTO PILOTA "LEGALITÀ per LULA"	Esecuzione Fornitura	30/01/2005	540.000		540.000	540.000		540.000	100 %
11	NUMERO VERDE IN AUSILIO alle vittime della tratta a scopo di sfruttamento sessuale	Esecuzione Fornitura	30/12/2004	160.901		160.901	160.901		160.901	100 %
12	SARSSP.ON-LINE Polizia in line	Esecuzione attività	18/12/2002	892.578	-	892.578	892.578	-	892.578	100 %
13	SARSSPONTERADIO Digitalizzazione rete in ponte radio interpolizie	Verifiche e controlli	31/01/2004	48.558.029		48.558.029	48.558.029	-	48.366.058	100 %

## 2.1 APQ Sicurezza – Originario

N.	Progetto	Fase procedurale attuale	Data Fine Fase procedurale	Costo Totale (a)	di cui FSC	Impegni	Costo Realizzato (b)	di cui FSC	Pagamenti (c)	Avanzamento della spesa (b/a)
14	SARSSREGSA/3.04 Inserimento e reinserimento lavorativo dei gruppi svantaggiati	Esecuzione Fornitura	31/12/2007	563.200		563.200	563.200		563.200	100 %
15	SARSSREGSA/3.06 Prevenzione della dispersione scolastica	Esecuzione Fornitura	30/06/2008	500.000		500.000	500.000		500.000	100 %
16	SARSSREGSA/3.08 Istruzione e formazione permanente	Esecuzione attività	31/05/2008	700.080	-	700.080	700.080	-	700.080	100 %
17	SARSSREGSA/3.09 Adeguamento delle competenze della P.A.	Esecuzione attività	31/10/2007	1.421.850		1.421.850	1.421.850		1.421.850	100 %
18	SARSSREGSA/3.10 Sviluppo e consolidamento dell'imprenditorialità con priorità ai nuovi bacini di impiego	Esecuzione investimenti	31/12/2002	1.247.060		1.247.060	1.247.060		1.247.060	100 %
19	SARSSREGSA/3.11 Promozione della partecipazione femminile al mercato del lavoro	Esecuzione Fornitura	31/12/2002	861.720		861.720	861.720		861.720	100 %
20	SARSSREGSA/3.12 Infrastrutture per l'inclusione scolastica	Esecuzione Fornitura	30/09/2008	750.000		750.000	750.000		750.000	100 %
21	SARSSREGSA/5.02 La qualità della vita nelle città: miglioramento dell'offerta di servizi sociali e assistenziali	Esecuzione Fornitura	30/09/2008	1.438.900		1.438.900	1.438.900		1.438.900	100 %
22	SARSSREGSA/7 Assistenza tecnica sorveglianza e valutazione	Esecuzione Fornitura	31/12/2007	250.000		250.000	250.000		250.000	100 %
23	SARSSSENT.MEMOR I SENTIERI DELLA MEMORIA - carta di accesso al territorio	Esecuzione Fornitura	15/01/2007	1.014.257		1.014.257	1.014.257		1.014.257	100 %
24	SARSSURBAN Ampliamento della rete anti-violenza tra le città Urban	Esecuzione Fornitura	30/06/2005	117.149		117.149	117.149		117.149	100 %
25	SARSSVIG.QUART. Formazione specialistica operatori di sicurezza (Vigili di quartiere)	Esecuzione attività	13/12/2002	19.780		19.780	19.780		19.780	100 %

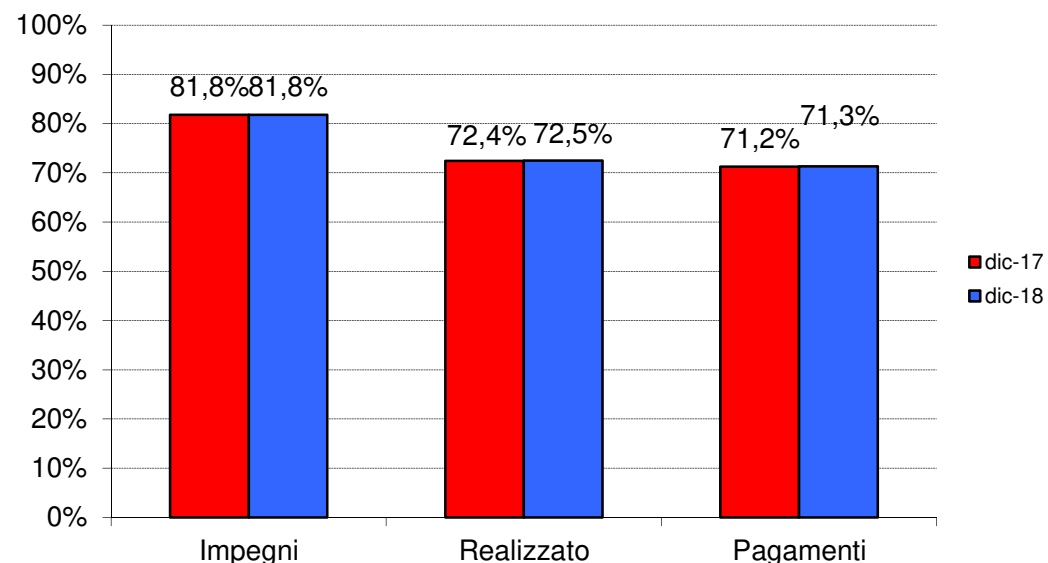
### 3.1 APQ Viabilità – Originario

#### Dati generali

Data Stipula: 11 luglio 2003

N. interventi: 26

	dic-17	dic-18
Stanziamenti	€ 817.458.558	€ 817.458.558
Impegni	€ 668.434.778	€ 668.493.245
Costo realizzato	€ 591.802.393	€ 592.324.074
Pagamenti	€ 582.344.675	€ 582.866.355



#### Fonte di finanziamento

UE: € 148.353.786

FSC(\*): € 157.121.520

Stato: € 541.761.125

Altre risorse statali: € 384.639.605

Regione: € 52.776.662

Altri enti pubblici: € 15.494.000

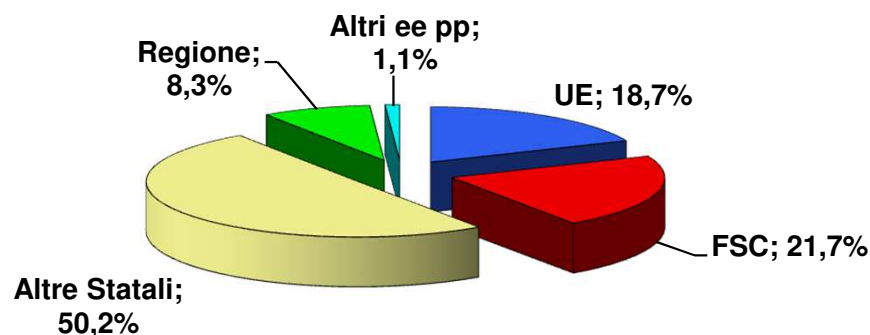
(\*) Delibere CIPE (FSC):

84/00 (€ 16.074.124)

17/03 (€ 35.118.600)

20/04 (€ 85.601.796)

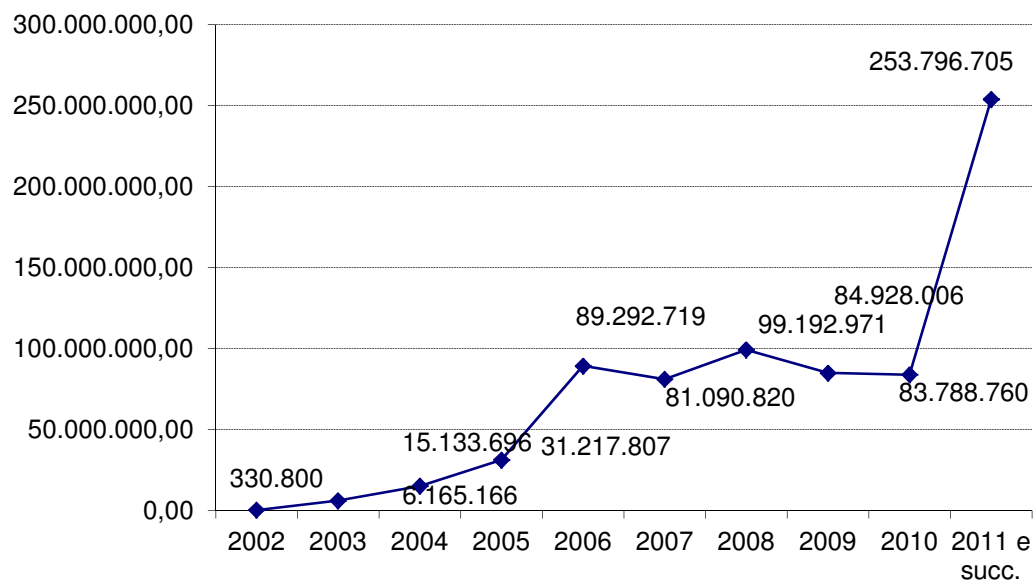
3/06 (€ 20.327.000)



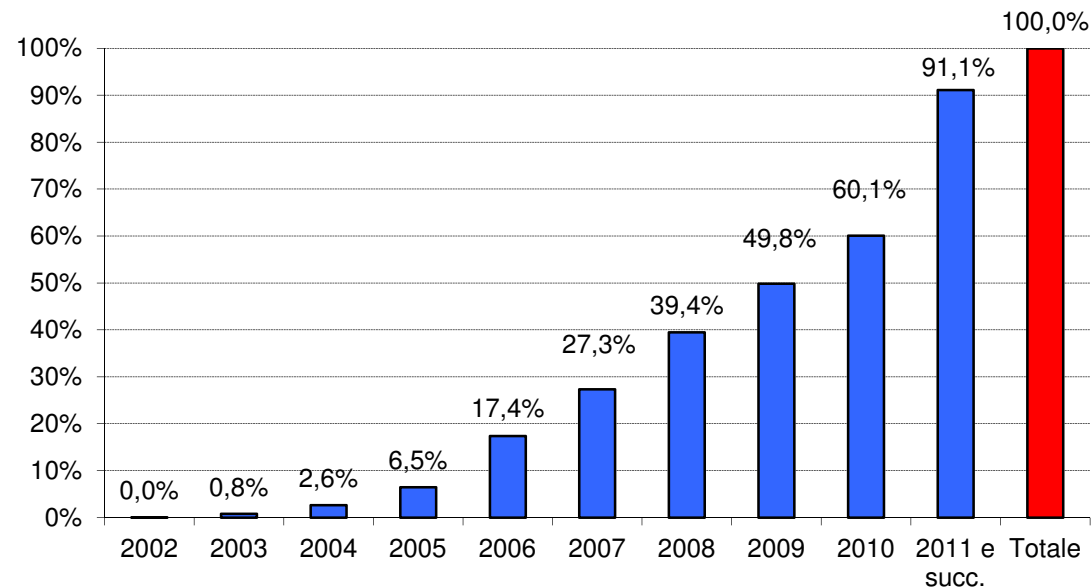
### 3.1 APQ Viabilità – Originario

#### Andamento annuo spesa

Andamento annuo spesa (valori assoluti)



Andamento annuo spesa (valori percentuali cumulati)



### 3.1 APQ Viabilità – Originario

### Attuazione interventi

N.	Progetto	Fase procedurale attuale	Stato Fase procedurale attuale	Costo Totale (a)	di cui FSC	Impegni	Costo Realizzato (b)	di cui FSC	Pagamenti (c)	Avanzamento della spesa (b/a)
1	SARVS001 - S.S. 131 - Lavori di adeguamento e ammodernamento dal Km. 23+885 al Km. 32+412 Nuraminis - Villagrega	Collaudo	In Corso	20.747.554	-	20.747.554	14.658.784	-	14.658.784	71 %
2	SARVS002 - S.S. 131 - Lavori di adeguamento e ammodernamento dal Km 32+412 al Km. 41+000 Svincolo Villasanta	Collaudo	Concluso	68.049.682	-	68.049.682	58.854.895	-	58.854.895	86 %
3	SARVS003 - S.S. 131 - Lavori di adeguamento e ammodernamento dal km 41+000 al km 47+600 (Variante Sanluri)	Collaudo	Concluso	36.970.671	-	36.970.671	36.549.302	-	36.549.302	99 %
4	SARVS009 - S.S. 131 - Lavori di adeguamento e ammodernamento dal Km. 79+500 al Km. 88+357 Uras Macomer 2 Lotto	Funzionalità	Concluso	43.517.844	-	43.517.844	42.937.435	-	42.937.435	99 %
5	SARVS010 - S.S. 131 - Lavori di adeguamento e ammodernamento dal Km 88+357 al Km 93+400 Uras Macomer 3 Lotto 1 Stralcio	Funzionalità	Concluso	28.263.845	-	28.263.845	28.184.419	-	28.184.419	100 %
6	SARVS011 - S.S. 131 - Lavori di adeguamento e ammodernamento dal Km. 93+400 al Km.99+500 Uras Macomer 3 Lotto 2 Stralcio	Funzionalità	Concluso	37.753.461	-	37.753.461	36.329.330	-	36.329.330	96 %
7	SARVS012 - S.S. 131 - Lavori di adeguamento e ammodernamento dal Km. 99+500 al Km.108+300 Uras Macomer 4 Lotto	Funzionalità	Concluso	30.762.113	-	30.762.113	28.416.387	-	28.416.387	92 %
8	SARVS031 - Lavori di completamento della variante di Sassari - Truncu Reale Porto Torres Lotto "B" tra i Km. 6+410 e 10+623	Funzionalità	Concluso	8.941.565	-	8.941.565	8.921.009	-	8.921.009	100 %
9	SARVS034 - Collegamento S.S 131 con Porto Torres (Camionale A.S.I.)	Collaudo	Concluso	5.164.600	5.164.600	5.164.600	5.137.871	5.137.871	5.137.871	99 %
10	SARVS039 - S.S. 131 d.c.n. - Completamento Circonvallazione di Olbia collegamento con il porto industriale	Funzionalità	Concluso	7.747.000	7.747.000	7.747.000	7.552.024	7.552.024	7.552.024	97 %
11	SARVS041 - S.S. 131 d.c.n. - Collegamento alla S.S. 125 Raccordo in territorio di Galtelli	Esecuzione Lavori	In Corso	5.165.000	5.165.000	5.165.000	5.165.000	5.165.000	386.699	100 %

### 3.1 APQ Viabilità – Originario

N.	Progetto	Fase procedurale attuale	Stato Fase procedurale attuale	Costo Totale (a)	di cui FSC	Impegni	Costo Realizzato (b)	di cui FSC	Pagamenti (c)	Avanzamento della spesa (b/a)
12	SARVS044 - S.S. 125 "Cagliari-Tortoli" - Lavori di completamento della variante esterna all'abitato di Cagliari in alternativa alla S.S. 554 - 1 lotto 2 stralcio (svincolo Flumini di Quartu)	Funzionalità	Concluso	12.023.189	-	12.023.189	11.140.139	-	11.140.139	93 %
13	SARVS045 - S.S. 125 - Lavori di costruzione della nuova S.S. 125 - Tronco Terramala-Capo Boi - 1 lotto	Funzionalità	Concluso	72.075.398	-	72.075.398	70.398.860	-	70.398.860	98 %
14	SARVS046 - S.S. 125 - Lavori di costruzione della nuova S.S. 125 - Tronco Terramala-Capo Boi - 2 lotto	Funzionalità	Concluso	129.016.078	78.184.240	129.016.078	103.970.519	63.006.534	103.970.519	81 %
15	SARVS058 - S.S. 125 - Lavori di costruzione della nuova S.S. 125 - Tertenia-San Priamo - 4 lotto 1 stralcio	Funzionalità	Concluso	12.932.606	-	12.932.606	12.577.390	-	12.577.390	97 %
16	SARVS067 - S.S. 125 - Lavori di costruzione della nuova S.S. 125 - Tertenia-Tortoli - 4 lotto 1 stralcio	Funzionalità	Concluso	18.655.592	-	18.655.592	17.833.032	-	17.833.032	96 %
17	SARVS068 - S.S. 125 - Lavori di costruzione della nuova S.S. 125 - Tertenia-Tortoli - 4 lotto 2 stralcio	Esecuzione Lavori	In Corso	32.775.108	-	32.775.108	1.841.934	-	1.841.934	6 %
18	SARVS069 - Connessione alla S.S. 125 - Collegamento con il porto di Arbatax	Esecuzione Lavori	Concluso	1.549.000	1.549.000	1.549.000	858.498	858.498	858.498	55 %
19	SARVS080 - S.S. 291 - Lavori di costruzione della S.S. 291 bivio Olmedo-Alghero-Aeroporto Fertilia - Tratto bivio Rudas - Olmedo 2 lotto	Funzionalità	Concluso	35.209.616	5.455.554	35.209.616	32.787.441	5.080.250	32.787.441	93 %
20	SARVS089a - Variante funzionale Senorbì - Suelli sulla direttrice S.S. 128	Funzionalità	Concluso	20.558.000	20.558.000	20.558.000	19.956.624	19.956.624	19.956.624	97 %
21	SARVS100 - S.S. 127 Tempio - Sassari - Lavori di ammodernamento e sistemazione - Scala Ruja-Tempio 1 lotto 1 stralcio	Funzionalità	Concluso	12.771.624	-	12.771.624	12.355.083	-	12.355.083	97 %

### 3.1 APQ Viabilità – Originario

N.	Progetto	Fase procedurale attuale	Stato Fase procedurale attuale	Costo Totale (a)	di cui FSC	Impegni	Costo Realizzato (b)	di cui FSC	Pagamenti (c)	Avanzamento della spesa (b/a)
22	SARVS103 - S.S. 130 Cagliari - Carbonia: Lavori di installazione di una barriera spartitraffico centrale tra i km 16+800 e km 50+200 1 stralcio ed allargamento sede	Funzionalità	Concluso	10.651.585	-	10.651.585	10.382.377	-	10.382.377	97 %
23	SARVS106 - S.S. 389 Bitti - Buddusò (Prosecuzione collegamento con la S.P. Abbasanta-Buddusò-Olbia)	Collaudo	Concluso	20.658.000	20.658.000	20.658.000	20.621.720	20.621.720	20.621.720	100 %
24	SARVS107 - S.S. 389 tratto Ala dei Sardi-bivio Padru - collegamento alla Abbasanta-Buddusò-Olbia	Progettazione Definitiva	Concluso	15.494.000	-	15.494.000	4.894.000	-	214.582	32 %
25	SARVS108 - S.S. 389 tronco Villanova-Lanusei-Tortoli lotto bivio Villagrande-svincolo Arzana	Progettazione Definitiva	In Corso	46.200.000	-	-	-	-	-	0,00 %
26	SARVS110 - S.S. 129bis Macomer - Bosa tratto Suni-Bosa	Progettazione Preliminare	Concluso	12.612.510	-	-	-	-	-	0,00 %

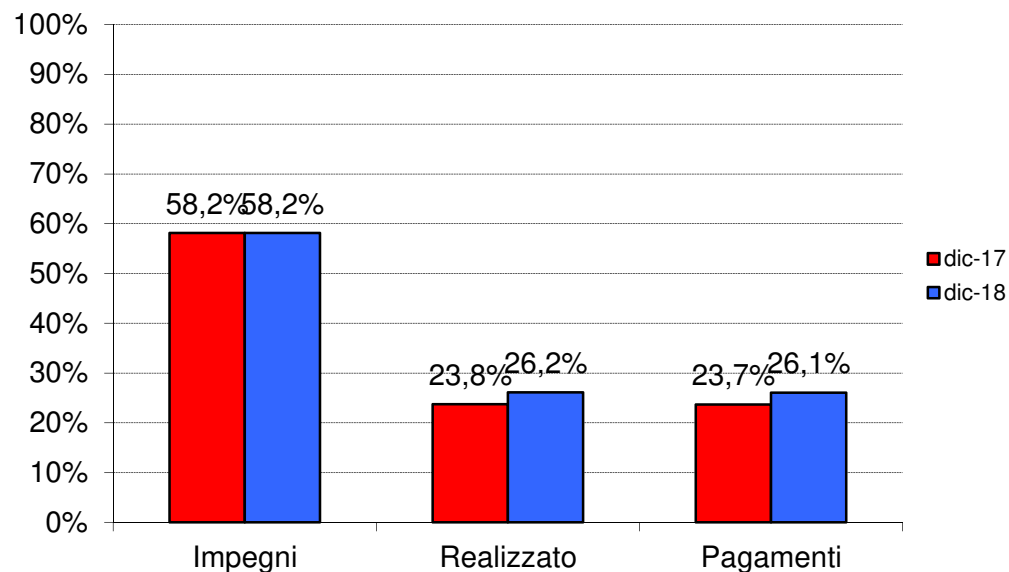


#### Dati generali

Data Stipula: 22 dicembre 2005

N. interventi: 18

	dic-17	dic-18
Stanziamanti	€ 336.199.058	€ 336.199.058
Impegni	€ 195.605.418	€ 195.605.418
Costo realizzato	€ 79.939.099	€ 87.954.576
Pagamenti	€ 79.666.896	€ 87.682.373



#### Fonte di finanziamento

UE: € 103.138.016

FSC(\*): € 93.881.478

Altre risorse statali: € 40.226.529

Regione: € 67.793.210

Altri enti pubblici: € 169.825

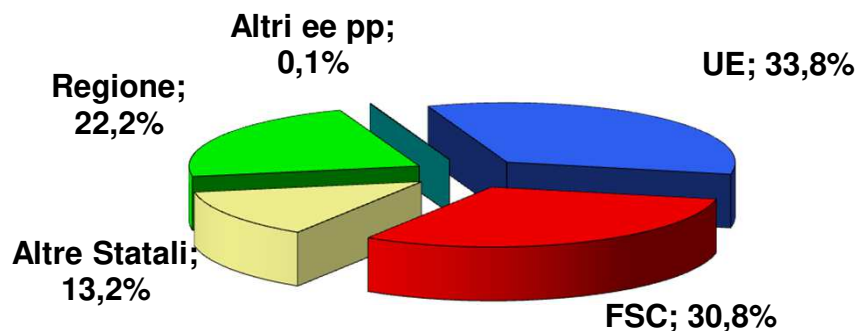
(\*) Delibere CIPE (FSC):

84/00 (€ 10.602.876)

17/03 (€ 33.570.398)

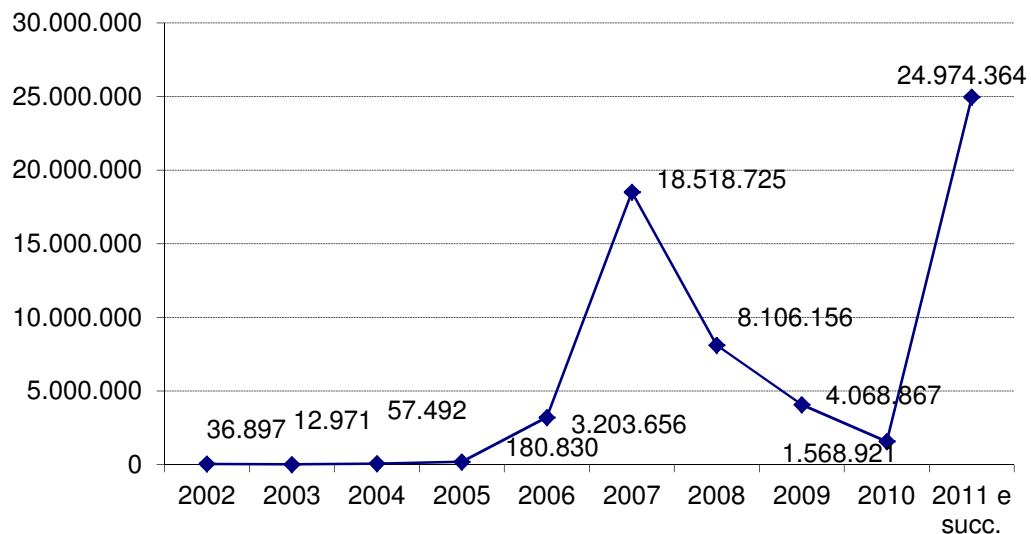
20/04 (€ 1.935.204)

3/06 (€ 47.773.000)

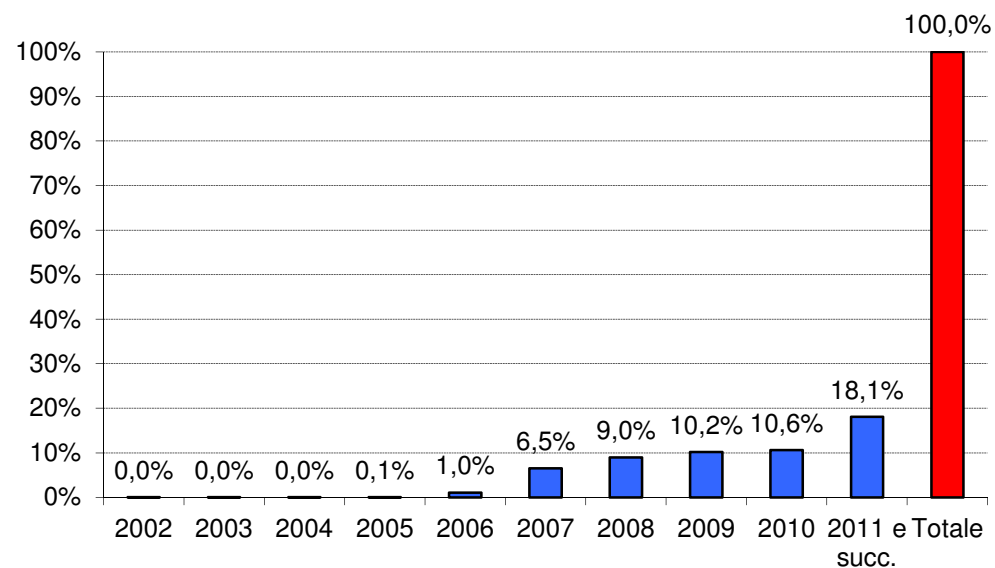


## Andamento annuo spesa

Andamento annuo spesa (valori assoluti)



Andamento annuo spesa (valori percentuali cumulati)



## 3.2 APQ Viabilità – I AI

### Attuazione interventi

N.	Progetto	Fase procedurale attuale	Stato Fase procedurale attuale	Costo Totale (a)	di cui FSC	Impegni	Costo Realizzato (b)	di cui FSC	Pagamenti (c)	Avanzamento della spesa (b/a)
1	SARVT040 - S.S. 131 dcn Barriera centrale 1° lotto tratto Abbasanta-Nuoro	Funzionalità	Concluso	7.503.385	7.503.385	7.503.385	7.449.402	7.449.402	7.449.402	99 %
2	SARVT083b - S.S. 195 messa in sicurezza 2° lotto km. 10+500-12+550 3 rotoatorie svincolo Maramura, svincolo Capoterra, svincolo Frutti d'Oro.	Funzionalità	Concluso	2.447.110	2.447.110	2.447.110	2.284.697	2.284.697	2.284.697	93 %
3	SARVT083e - S.S. 195 messa in sicurezza 5° lotto km. 13+500-14+000 rotoatorie doppia Torre degli Ulivi - Su Spantu.	Funzionalità	Concluso	1.019.492	1.019.492	1.019.492	613.258	613.258	613.258	60 %
4	SARVT083f - S.S. 195 messa in sicurezza 6° lotto km. 12+500-13+500 intersezione San Girolamo	Funzionalità	Concluso	735.663	735.663	735.663	684.398	684.398	684.398	93 %
5	SARVT083g - S.S. 195 messa in sicurezza 7° lotto 1° stralcio km. 14+000-15+000 Su Loi	Funzionalità	Concluso	706.476	706.476	706.476	691.341	691.341	691.341	98 %
6	SARVT083h - S.S. 195 messa in sicurezza 7° lotto 2° stralcio km. 14+000-15+000 Su Loi.	Funzionalità	Concluso	459.666	459.666	459.666	380.453	380.453	380.453	82,77 %
7	SARVT084a - S.S. 195 1° lotto stralcio	Studio di fattibilità	In Corso	60.990.000	-	-	-	-	-	0,00 %
8	SARVT085 new - Lavori di costruzione della SS 195 tratto Cagliari-Pula lotti 1°, 3° e opere connesse sud	Esecuzione Lavori	In Corso	163.317.000	56.676.000	163.317.000	58.775.361	20.396.850	58.775.361	36 %
9	SARVT115 - Lavori di messa a norma della S.S. 554, eliminazione degli svincoli a raso (asse attrezzato urbano)	Progettazione Preliminare	In Corso	60.457.000	-	2.000.000	560.490	-	560.490	0,93 %
10	SARVT120 - Ammodernamento e riassetto funzionale della rete stradale dell'ANAS (strade di competenza statale e regionale) al fine di conseguire un sostanziale incremento delle velocità di percorrenza con interventi puntuali per l'eliminazione dei nodi critici	Esecuzione Fornitura	Da Avviare	86.400	86.400	86.400	86.400	86.400	86.400	100 %

### 3.2 APQ Viabilità – I AI

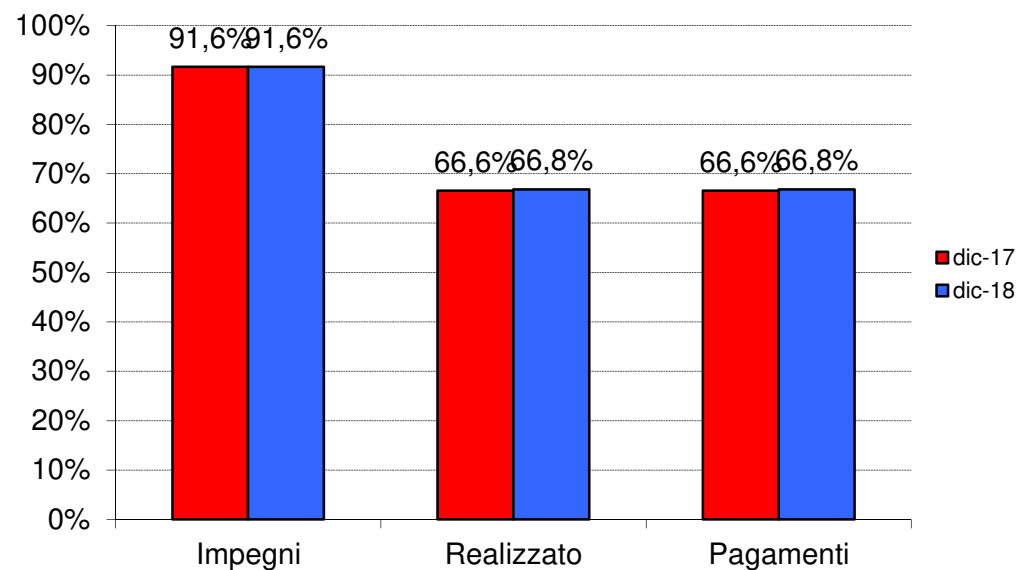
N.	Progetto	Fase procedurale attuale	Stato Fase procedurale attuale	Costo Totale (a)	di cui FSC	Impegni	Costo Realizzato (b)	di cui FSC	Pagamenti (c)	Avanzamento della spesa (b/a)
11	SARVT121 - Realizzazione di percorsi stradali di collegamento delle aree interne con i principali assi viari regionali tramite il riassetto funzionale e l'interconnessione delle strade esistenti anche di diversa competenza gestionale	Esecuzione Fornitura	Da Avviare	86.400	86.400	86.400	86.400	86.400	86.400	100 %
12	SARVT122 - S.P. 70 "Bassacutena-Porto Pozzo" completamento lavori di ammodernamento	Esecuzione Lavori	Concluso	1.032.914	1.032.914	1.032.914	1.032.914	1.032.914	1.032.914	100 %
13	SARVT123 - Circonvallazione di Luras, dalla SP. 10 inizio abitato alla SP. 10 fine abitato	Esecuzione Lavori	Concluso	1.365.718	1.365.718	1.365.718	1.365.718	1.365.718	1.206.753	100 %
14	SARVT124 - SP.14M sopraelevata di Olbia sud - completamento lavori di adeguamento e miglioramento funzionale	Esecuzione Lavori	Concluso	1.291.142	1.291.142	1.291.142	1.291.142	1.291.142	1.286.111	100 %
15	SARVT125 - Strada di accesso a Sedini, dalla S.S. 134 alla SP. 13M	Esecuzione Lavori	Concluso	10.971.767	9.871.767	10.971.767	10.971.767	9.871.767	10.959.982	100 %
16	SARVT126 - Costruzione della strada di circonvallazione di Abbiadori dalla SP. 59/bis alla SP. 94	Progettazione Esecutiva	Concluso	1.032.914	1.032.914	1.032.914	131.465	131.465	131.465	13 %
17	SARVT127 - SP. 25 Sorso - Sassari, lavori di adeguamento e messa in sicurezza	Collaudo	Concluso	1.549.371	1.379.546	1.549.371	1.549.371	1.379.546	1.466.968	100 %
18	VT086 - Completamento dell'intervento di sistemazione idraulica del Rio San Girolamo e Masone Ollastu a Capoterra a seguito dell'alluvione 2008 - Lavori di demolizione e ricostruzione dei ponti in corrispondenza del Rio San Girolamo al km 12+650 e del Rio Masone Ollastu al km 13+250 della S.S.195 - Sulcitana e raccordo piano-altimetrico del tratto stradale intermedio.	Progettazione Esecutiva	In Corso	15.865.035	2.905.280	-	-	-	-	0,00 %

#### Dati generali

Data Stipula: 14 dicembre 2006

N. interventi: 5

		dic-17	dic-18
Stanziamenti	€	61.958.000	€ 61.958.000
Impegni	€	56.778.462	€ 56.778.462
Costo realizzato	€	41.244.054	€ 41.416.483
Pagamenti	€	41.244.054	€ 41.416.483



#### Fonte di finanziamento

UE: € 30.447.000

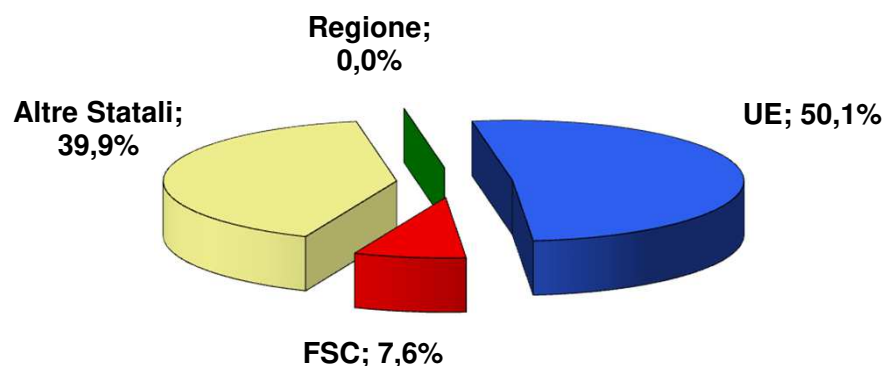
FSC(\*): € 4.600.000

Altre risorse statali: € 24.427.000

(\*) Delibere CIPE (FSC):

84/00 (€ 4.500.000)

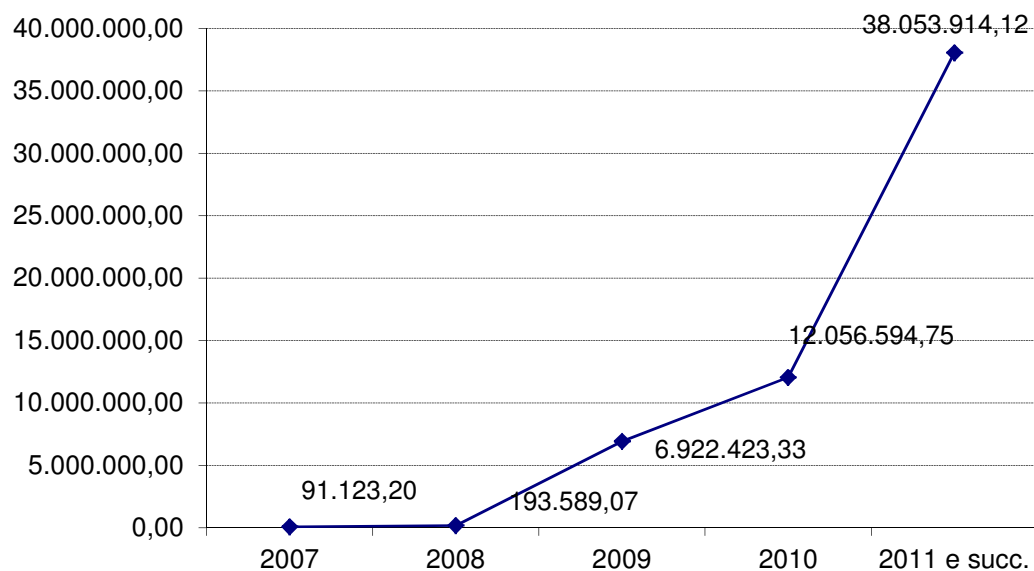
35/05 (€ 100.000)



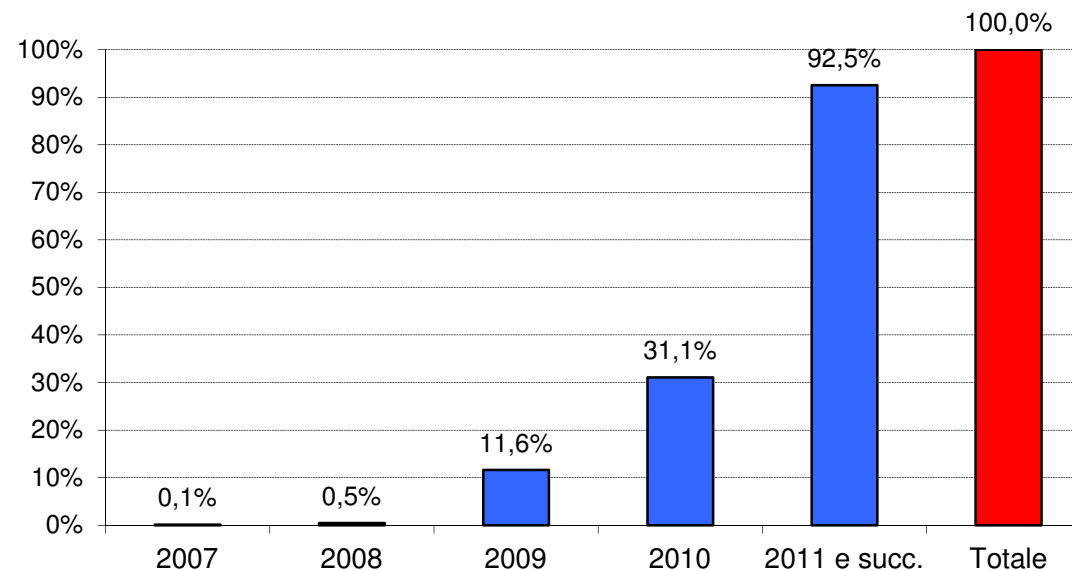
### 3.3 APQ Viabilità – II AI

#### Andamento annuo spesa

Andamento annuo spesa (valori assoluti)



Andamento annuo spesa (valori percentuali cumulati)



### 3.3 APQ Viabilità – II AI

#### Attuazione interventi

N	Progetto	Fase procedurale attuale	Stato Fase procedurale attuale	Costo Totale (a)	di cui FSC	Impegni	Costo Realizzato (b)	di cui FSC	Pagamenti (c)	Avanzamento della spesa (b/a)
1	SARVU081 - S.S. 291 "Lavori di costruzione della nuova S.S. 291 Olmedo - Intersezione S.S. 291 esistente, 3° lotto"	Funzionalità	Concluso	54.666.000	-	54.666.000	39.666.290	-	39.666.290	73 %
2	SARVU129a - Sistemazione della S.S. 197 nel tratto Guspini - San Gavino	Studio di fattibilità	Concluso	50.000	50.000	50.000	50.000	50.000	50.000	100 %
3	SARVU129b - Sistemazione della S.P. 61 nel tratto San Gavino - Sardara	Studio di fattibilità	Concluso	50.000	50.000	50.000	50.000	50.000	50.000	100 %
4	SARVU131 - S.S. 131 "Cagliari-Sassari" tratto km 23+885 e km 32+412 Sovrappasso sulla S.S. 131 della strada comunale Muracesus nel territorio di Nuraminis	Progettazione Definitiva	In Corso	3.450.000	2.000.000	-	-	-	-	0,00 %
5	SARVU132 - S.S. 131 "Cagliari-Sassari" Innesto della variante di Sassari-Truncu Reale-Porto Torres al km 209+400	Funzionalità	Concluso	2.012.462	2.012.462	2.012.462	1.650.193	1.650.193	1.650.193	82 %

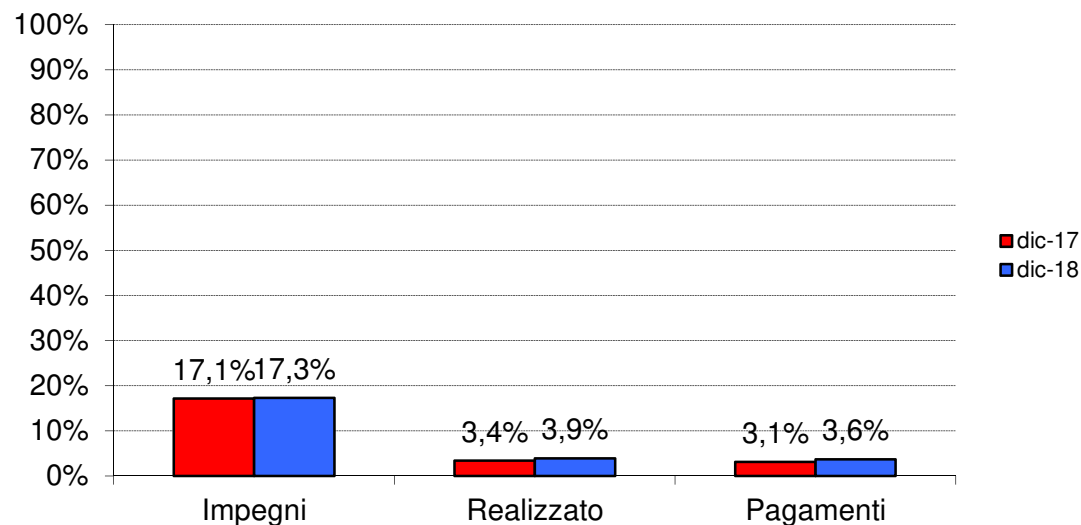
### 3.4 APQ Viabilità – III AI

#### Dati generali

Data Stipula: 29 novembre 2007

N. interventi: 19

	dic-17	dic-18
Stanziamanti	€ 208.048.734	€ 208.048.734
Impegni	€ 35.647.033	€ 35.962.775
Costo realizzato	€ 7.003.273	€ 8.107.447
Pagamenti	€ 6.482.533	€ 7.586.706

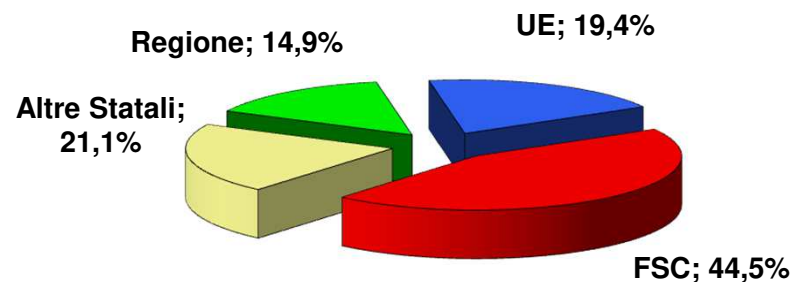


#### Fonte di finanziamento

UE:	€ 32.674.000
FSC (*):	€ 74.849.000
Altre risorse statali:	€ 35.525.734
Regione:	€ 25.000.000

#### (\*) Delibere CIPE (FSC):

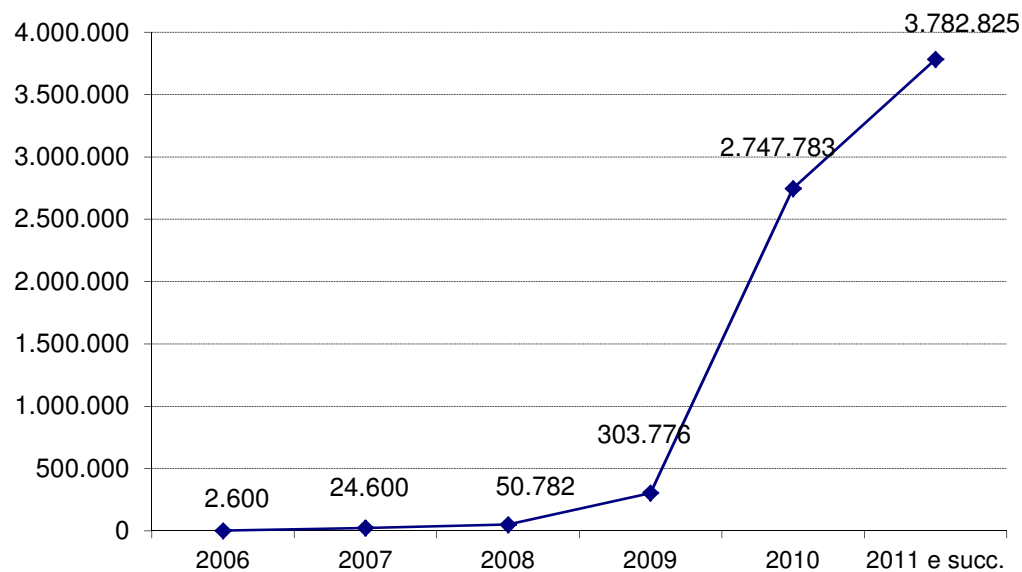
84/00 (€ 70.374.660)  
 138/00 (€ 2.974.000)  
 3/06 (€ 6.500.000)



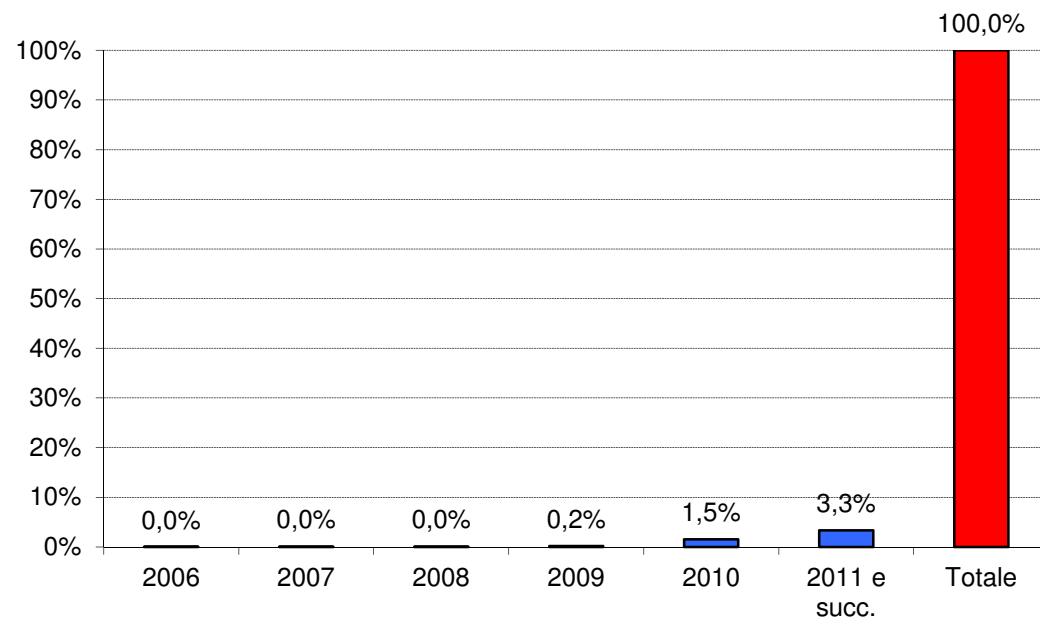


### Andamento annuo spesa

Andamento annuo spesa (valori assoluti)



Andamento annuo spesa (valori percentuali cumulati)



### 3.4 APQ Viabilità – III AI

### Attuazione interventi

N	Progetto	Fase procedurale attuale	Stato Fase procedurale attuale	Costo Totale (a)	di cui FSC	Impegni	Costo Realizzato (b)	di cui FSC	Pagamenti (c)	Avanzamento della spesa (b/a)
1	SARVW073c - S.P. 38 bis - Lavori di ripristino corpo stradale a seguito di frana e interventi vari di verifica e ripristino opere idrauliche e sovrastruttura stradale in vari tratti - a monte e a valle della zona di frana	Esecuzione Lavori	In Corso	7.351.266	-	4.012.422	361.856	-	361.856	5 %
2	SARVW105a1 - S.S. 126 - Messa in sicurezza degli incroci a raso mediante la realizzazione di roatorie poste ai km 26+500, 28+500 e 33+500 e opere accessorie	Progettazione Preliminare	Concluso	2.973.600	2.973.600	-	-	-	-	0,00 %
3	SARVW105a2 - S.S. 126 dir - Messa in sicurezza della tratta compresa tra Sant'Antioco e Calasetta mediante la realizzazione di interventi puntuali quali l'allargamento della sede stradale, rettifica di curve e sistemazione delle protezioni laterali	Progettazione Preliminare	Concluso	5.655.740	5.655.740	-	-	-	-	0,00 %
4	SARVW105b - S.S. 130-S.S. 126 "Cagliari-Iglesias-Carbonia" Collegamento tra lo svincolo di Campo Pisano, sulla S.S. 126, e la città di Iglesias	Progettazione Definitiva	In Corso	3.600.000	3.600.000	371.805	209.150	209.150	209.150	6 %
5	SARVW105c - S.S. 130-S.S. 126 "Cagliari-Iglesias-Carbonia" Adeguamento e messa in sicurezza dallo svincolo di viale Villa di Chiesa sull'innesto tra la S.S. 126 e la S.S. 130	Esecuzione Lavori	In Corso	2.150.000	2.150.000	1.580.087	168.475	168.475	168.475	8 %
6	SARVW105d - S.S. 130-S.S. 126 "Cagliari-Iglesias-Carbonia" Realizzazione di intersezioni a rotatoria lungo la S.S. 126	Esecuzione Lavori	In Corso	5.000.000	5.000.000	3.680.261	3.497.163	3.497.163	3.497.163	70%
7	SARVW105e - S.S. 130-S.S. 126 "Cagliari-Iglesias-Carbonia" Realizzazione di intersezioni a rotatoria lungo la S.S. 126	Esecuzione Lavori	Concluso	1.180.660	1.180.660	1.180.660	1.154.640	1.154.640	1.154.640	98 %
8	SARVW105f - S.S. 130-S.S. 126 "Cagliari-Iglesias-Carbonia" Realizzazione di intersezioni a rotatoria lungo la S.S. 126	Collaudo	Concluso	2.150.000	2.150.000	2.150.000	1.693.454	1.693.454	1.693.454	79 %
9	SARVW135a - S.S. 128 Variante svincolo Gesico - svincolo Mandas sud	Progettazione Definitiva	In Corso	16.539.000	16.539.000	17.740	17.740	17.740	17.740	0,11 %

### 3.4 APQ Viabilità – III AI

N	Progetto	Fase procedurale attuale	Stato Fase procedurale attuale	Costo Totale (a)	di cui FSC	Impegni	Costo Realizzato (b)	di cui FSC	Pagamenti (c)	Avanzamento della spesa (b/a)
10	SARVW136 - Riqualificazione della S.S. 198 nel tratto Seui-Ussàssai-Gairo Taquisara	Progettazione Definitiva	In Corso	9.700.000	9.700.000	9.700.000	165.619	165.619	165.619	2 %
11	SARVW137 - Riqualificazione della S.P. 27 tratto S.S. 389 bivio Villagrande - S.S. 125	Progettazione Definitiva	In Corso	9.700.000	9.700.000	9.700.000	59.635	59.635	59.635	1 %
12	SARVW138 - Riqualificazione dell'itinerario S.P. 24 e S.P. 110 - collegamento tra la S.S. 389 e la nuova S.S. 125 "Orientale sarda" in territorio di Alà dei Sardi e Padru	Studio di fattibilità	Concluso	9.800.000	9.800.000	9.800.000	16.785	16.785	16.785	0,17 %
13	SARVW139a - Riqualificazione itinerario Tempio - Olbia nel tratto Tempio - Calangianus	Progettazione Preliminare	Concluso	6.000.000	6.000.000	6.000.000	362.929	362.929	71.671	6 %
14	SARVW140 - Completamento della maglia viaria di I livello regionale. Studio di fattibilità dell'itinerario S.S. 130 Villamassargia-Carbonia-Portovesme	Esecuzione Fornitura	Concluso	100.000	100.000	100.000	100.000	100.000	25.000	100 %
15	SARVW141 - Completamento della maglia viaria di II livello regionale. Studio di fattibilità dell'itinerario S.S. 387 Ballao-Dolianova per la rottura dell'isolamento del Gerrei	Esecuzione Fornitura	Concluso	100.000	100.000	100.000	100.000	100.000	96.967	100 %
16	SARVW142 - Riqualificazione della maglia viaria di III livello regionale. Studio di fattibilità per il miglioramento e la riqualificazione dei collegamenti tra l'Alta Gallura e le aree costiere settentrionali ed orientali	Esecuzione Fornitura	Concluso	100.000	100.000	100.000	100.000	100.000	50.674	100 %
17	SARVW143 - Riqualificazione della maglia viaria di III livello regionale. Studio di fattibilità per il miglioramento dei collegamenti tra il Sassarese e le aree costiere settentrionali ed occidentali	Esecuzione Fornitura	In Corso	100.000	100.000	100.000	100.000	100.000	-	100 %
18	SARVW144 - Lavori di costruzione della nuova S.S. 125 Olbia -Santa Teresa: stralcio funzionale del 4° e 5° lotto, dallo svincolo di Arzachena nord fino al km 351 dell'attuale S.S. 125	Progettazione Definitiva	Da Avviare	25.000.000	-	-	-	-	-	0,00 %

## 4.1 APQ Mobilità – Originario

### Dati generali

**Data Stipula:** 18 marzo 2004

**N. interventi:** 42

	dic-17	dic-18
<b>Stanziamenti</b>	€ 606.252.929	€ 606.252.929
<b>Impegni</b>	€ 531.692.874	€ 532.111.528
<b>Costo realizzato</b>	€ 528.481.475	€ 530.327.077
<b>Pagamenti</b>	€ 524.852.787	€ 526.700.072

### Fonte di finanziamento

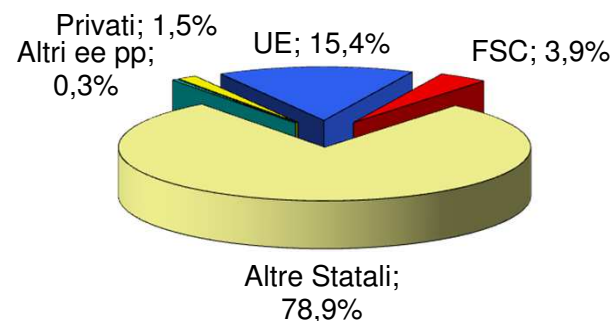
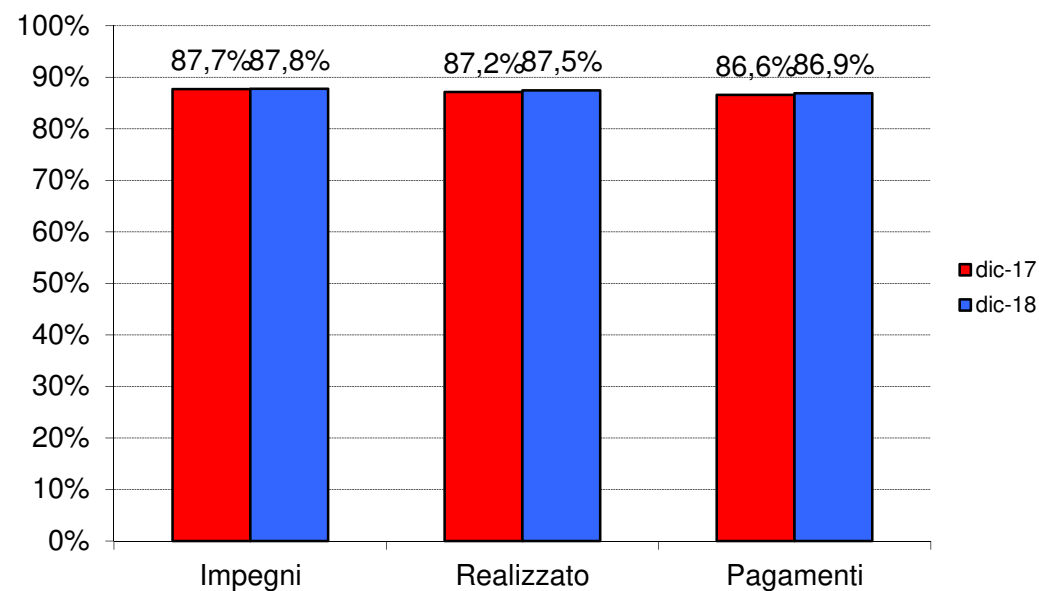
<b>UE:</b>	€ 93.200.540
<b>FSC (*):</b>	€ 23.345.984
<b>Altre risorse statali:</b>	€ 478.387.503
<b>Regione:</b>	€ 170.000
<b>Altri enti pubblici:</b>	€ 1.997.181
<b>Privati:</b>	€ 9.151.722

### (\* Delibere CIPE (FSC):

17/03 (€ 16.373.504)

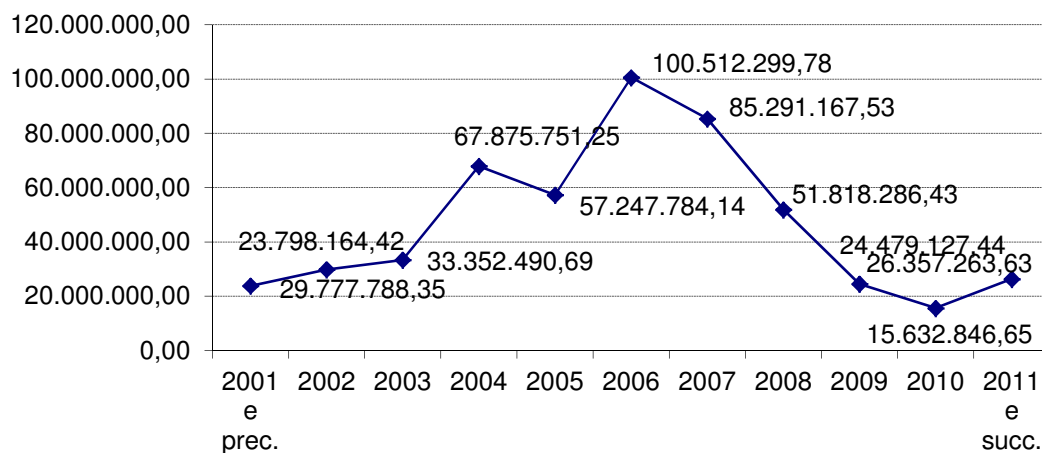
20/04 (€ 5.972.480)

Altre (€ 1.000.000)

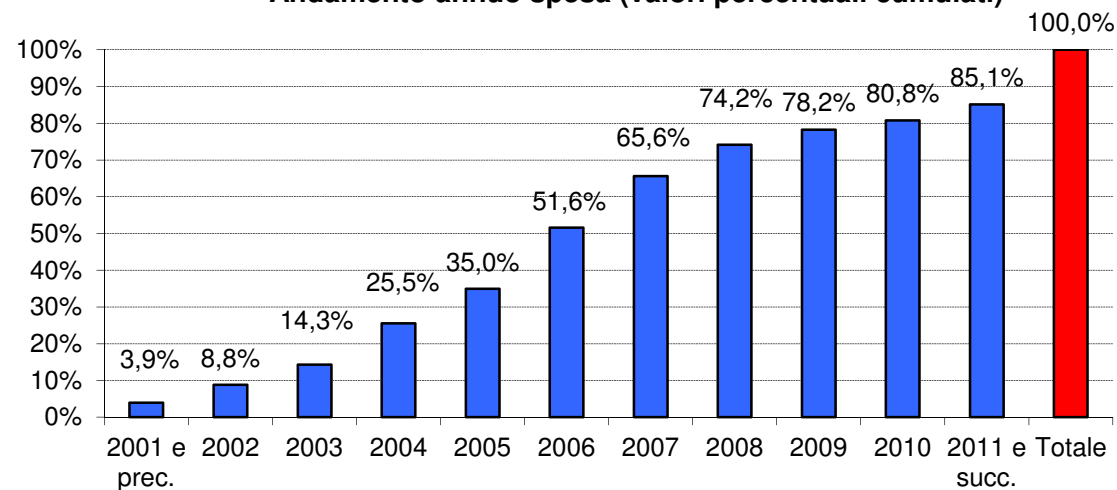


### Andamento annuo spesa

Andamento annuo spesa (valori assoluti)



Andamento annuo spesa (valori percentuali cumulati)



## 4.1 APQ Mobilità – Originario

### Attuazione interventi

N	Progetto	Fase procedurale attuale	Stato Fase procedurale attuale	Costo Totale (a)	di cui FSC	Impegni	Costo Realizzato (b)	di cui FSC	Pagamenti (c)	Avanzamento della spesa (b/a)
1	SARMOAP CA-01 - Dragaggio a -16 metri bacino di evoluzione del porto canale	Funzionalità	Concluso	15.622.821	-	15.622.821	15.622.821	-	13.277.609	100 %
2	SARMOAP CA-02 - Manutenzione straordinaria dente di attracco Molo Rinascita	Funzionalità	Concluso	1.417.074	-	1.417.074	1.417.074	-	1.417.074	100 %
3	SARMOAP CA-03 - I Lotto opere di infrastrutturazione avamposti Porto Canale	Collaudo	Concluso	6.627.782	-	6.627.782	6.627.782	-	6.627.782	100 %
4	SARMOAP CA-04 - Realizzazione darsena Porto Foxi - Sarroch	Progettazione Definitiva	In Corso	5.145.964	-	250.000	170.000	-	112.274	3 %
5	SARMOAP CA-05 - Realizzazione di una struttura sul Molo Ichnusa per l'accoglimento dei croceristi	Funzionalità	Concluso	5.138.241	-	5.138.241	5.138.241	-	5.138.241	100 %
6	SARMOAP CA-06 - Realizzazione darsena pescherecci	Funzionalità	Concluso	8.843.703	-	8.053.382	8.053.382	-	6.873.009	91 %
7	SARMOAP CA-07 - Adeguamento tecnico funzionale Molo Sabauda lato est	Studio di fattibilità	Concluso	7.331.605	-	100.000	-	-	5.000	0,00 %
8	SARMOAP CA-08 - Manutenzione Straordinaria Fabbricato "Centro Servizi"	Studio di fattibilità	Concluso	1.177.595	-	-	-	-	-	0,00 %
9	SARMOAP CA-09 - Banchinamento lato di ponente del Porto Canale - I Lotto	Funzionalità	Concluso	18.076.814	-	18.076.814	18.076.814	-	18.076.814	100 %
10	SARMOAP OL-GA01 - Porto di Olbia - Approfondimenti del bacino portuale lato nord	Progettazione Preliminare	Concluso	15.450.000	-	-	-	-	-	0,00 %
11	SARMOAP OL-GA02 - Porto di Golfo Aranci - Lavori di sistemazione del porto pescherecci	Funzionalità	Concluso	1.425.629	-	1.425.629	1.425.629	-	1.425.629	100 %
12	SARMOENAC-AL-01 - Aeroporto di Alghero: Sistema di controllo 100% bagagli da stiva.	Collaudo	Concluso	284.783	-	284.783	284.783	-	284.783	100 %
13	SARMOENAC-AL-02 - Aeroporto di Alghero - Riqualfica via di rullaggio 1° lotto	Collaudo	Concluso	3.607.346	-	3.607.346	3.607.346	-	3.607.346	100 %
14	SARMOENAC-CA-01 - Aeroporto di Cagliari Aerostazione passeggeri II^ fase.	Collaudo	Concluso	41.276.222	-	41.276.222	41.276.222	-	41.276.222	100 %
15	SARMOENAC-CA-02 - Aeroporto di Cagliari: Sistema controllo 100% bagagli da stiva	Collaudo	Concluso	433.120	-	433.120	433.120	-	433.120	100 %
16	SARMOENAC-CA-03 - Aeroporto Cagliari: Riqualficazione aeroporto classe ICAO (pista principale)	Funzionalità	Concluso	23.000.000	-	23.000.000	23.000.000	-	23.000.000	100 %

## 4.1 APQ Mobilità – Originario

N	Progetto	Fase procedurale attuale	Stato Fase procedurale attuale	Costo Totale (a)	di cui FSC	Impegni	Costo Realizzato (b)	di cui FSC	Pagamenti (c)	Avanzamento della spesa (b/a)
17	SARMOENAC-OL-01 - Aeroporto di Olbia: Sistema di controllo 100% bagagli da stiva.	Collaudo	Concluso	2.147.000	-	2.147.000	2.147.000	-	2.147.000	100 %
18	SARMOENAV-AL/01 - Aeroporto di Alghero ; AMMODERNAMENTO SISTEMA ATC	Esecuzione Lavori	Concluso	8.983.436	-	8.983.436	8.983.436	-	8.983.436	100 %
19	SARMOENAV-OL/01 - Ammodernamento Sistema ATC-Aeroporto Olbia	Chiusura Intervento	Concluso	26.415.100	-	26.415.100	26.415.100	-	26.415.100	100 %
20	SARMOMIT 01 - Porto di Porto Torres - Realizzazione di una struttura da adibire a terminal portuale a servizio dei vettori industriali	Esecuzione Lavori	In Corso	4.100.000	1.000.000	4.100.000	2.738.548	667.938	2.738.548	67 %
21	SARMOMIT 02 - Porto di Porto Torres - Progetto dell'escavo necessario al mantenimento dei fondali del porto commerciale	Collaudo	Concluso	2.616.875	-	2.616.875	2.616.875	-	2.616.875	100 %
22	SARMOMIT 03 - Porto di Porto Torres - Progetto dell'escavo del fondale antistante la nuova banchina ASI	Progettazione Esecutiva	Concluso	2.240.000	-	-	-	-	-	0,00 %
23	SARMOMIT 04 - Porto di Porto Torres - Impianto di condizionamento nell'edificio sede della Capitaneria di Porto	Esecuzione Lavori	Concluso	165.667	-	165.667	165.667	-	165.667	100 %
24	SARMOMIT 07 - Porto di Porto Torres - Fornitura ed installazione parabordi nel terzo accosto del porto industriale	Esecuzione Lavori	Concluso	750.000	-	750.000	750.000	-	750.000	100 %
25	SARMOMIT 08 - Porto di Porto Torres - (SS a 407) - Nuovo Molo di Levante per costruire l'avamposto del porto commerciale	Progettazione Esecutiva	Concluso	17.405.000	-	-	-	-	-	0,00 %
26	SARMOMIT 09 - Cagliari (CA a 301) - Lavori di manutenzione straordinaria ex deposito AGIP con nuova destinazione ad abitazione	Esecuzione Lavori	Concluso	178.778	-	178.778	178.778	-	178.778	100 %
27	SARMOMIT 10 - Cagliari (CA a 288) - Completamento dei lavori di manutenzione straordinaria edificio della Capitaneria di Porto di P.zza Deffenu	Esecuzione Lavori	Concluso	173.436	-	173.436	173.436	-	173.436	100 %
28	SARMOMIT 12 - La Maddalena - Lavori di ristrutturazione dell'edificio demaniale sede dell'Ufficio Circondariale Marittimo	Esecuzione Lavori	Concluso	192.106	-	192.106	192.106	-	192.106	100 %
29	SARMOMIT 13 - La Maddalena - Lavori di ristrutturazione della caserma Barletta in uso Squadriglia Navale G.F.	Funzionalità	Concluso	719.250	-	719.250	719.250	-	719.250	100 %

## 4.1 APQ Mobilità – Originario

N	Progetto	Fase procedurale attuale	Stato Fase procedurale attuale	Costo Totale (a)	di cui FSC	Impegni	Costo Realizzato (b)	di cui FSC	Pagamenti (c)	Avanzamento della spesa (b/a)
30	SARMORAS 01 - Ottimizzazione accessibilità Stazione Ferroviaria di Macomer tramite sottovia carrabile	Funzionalità	Concluso	2.900.000	2.900.000	2.900.000	2.900.000	2.900.000	2.900.000	100 %
31	SARMORAS 02/a - Studi di fattibilità previsti dall'I.I.P 21/04/99 per il risanamento delle Aziende Governative Ferrovie della Sardegna (FdS) e Ferrovie Meridionali Sarde (FMS) e conseguente passaggio alla gestione regionale	Esecuzione Fornitura	Concluso	18.480	18.480	18.480	18.480	18.480	18.480	100 %
32	SARMORAS 03/a - Tortoli - Adeguamento aeroporto	Esecuzione Lavori	Concluso	99.000	99.000	99.000	99.000	99.000	99.000	100 %
33	SARMORAS 03/b - Tortoli - Adeguamento aeroporto	Funzionalità	Concluso	3.242.000	3.072.000	2.849.078	2.807.701	2.660.475	2.807.701	87 %
34	SARMORAS 04 - Ampliamento piazzale di sosta aeromobili e relative strutture logistiche (Lotto 1°) Aeroporto Olbia-Costa Smeralda	Funzionalità	Concluso	9.084.751	6.133.566	9.084.751	9.084.751	6.133.566	9.084.751	100 %
35	SARMORAS 05 - Lavori di completamento dell'Aeroporto di Olbia Costa Smeralda	Funzionalità	Concluso	768.097	583.723	768.097	768.097	583.723	768.097	100 %
36	SARMORAS 06 - Ristrutturazione vecchia aerostazione Aeroporto Alghero-Fertilia	Collaudo	In Corso	5.662.740	4.383.961	5.662.740	5.488.365	4.248.96	5.488.365	97 %
37	SARMORAS 08 - Zona di sicurezza (resa) testata 32 pista principale mediante colmata stagno Aeroporto Cagliari Elmas	Funzionalità	Concluso	1.872.929	1.472.929	1.872.929	1.872.929	1.472.929	1.872.929	100 %
38	SARMORAS 09 - Adeguamento pista di volo sussidiaria, comprese aree di sicurezza di testata (resa) e tombamento canale di guardia Aeroporto Cagliari-Elmas	Funzionalità	Concluso	4.312.521	3.440.903	4.312.521	4.312.521	3.440.903	4.312.521	100 %
39	SARMORFI 01 - Ammodernamento e velocizzazione Rete sarda - Telecomando della rete sarda (SCC)	Funzionalità	Concluso	93.924.775	-	93.924.775	93.924.775	-	93.924.775	100 %
40	SARMORFI 02 - Ammodernamento e velocizzazione Rete Sarda - Variante Chilivani	Collaudo	Concluso	3.700.000	-	3.700.000	3.700.000	-	3.700.000	100 %
41	SARMORFI 03 - Raddoppio Decimomannu - San Gavino	Funzionalità	Concluso	223.500.000	-	219.322.350	219.317.156	-	219.317.156	98 %
42	SARMORFI 04 - Riqualificazione e mantenimento stazioni/fermate - Macomer - Oristano - Abbasanta - Siliqua - Villamassargia e 1° fase nuova stazione di Olbia nonché 1° fase interventi servizio metropolitano CA-Decimomannu	Esecuzione Lavori	In Corso	23.351.481	-	15.841.944	15.829.891	-	15.829.891	68 %

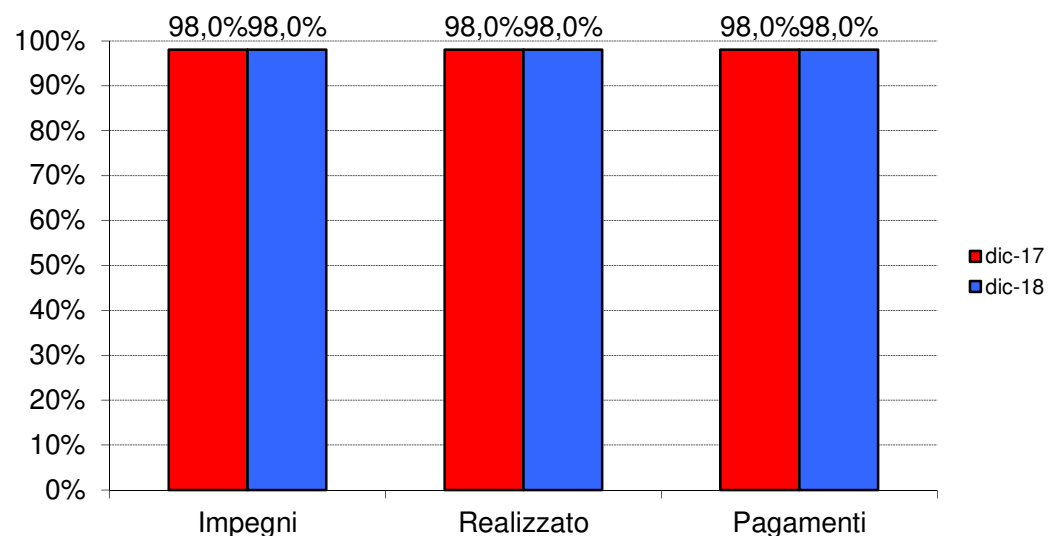


### Dati generali

Data Stipula: 6 luglio 2005

N. interventi: 5

	dic-17	dic-18
Stanziamenti	€ 36.490.616	€ 36.490.616
Impegni	€ 35.774.578	€ 35.774.578
Costo realizzato	€ 35.774.578	€ 35.774.578
Pagamenti	€ 35.774.578	€ 35.774.578



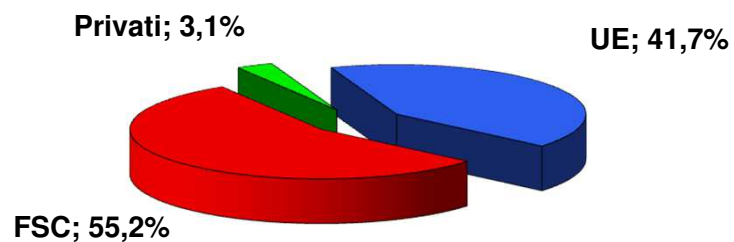
### Fonte di finanziamento

UE:

FSC (\*):

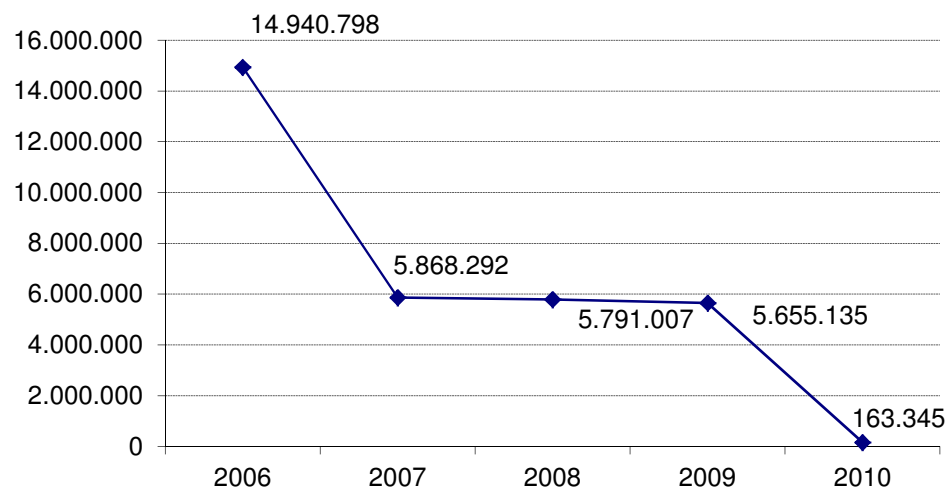
Privati:

(\*) Delibere CIPE (FSC):  
17/03 (€ 20.134.616)

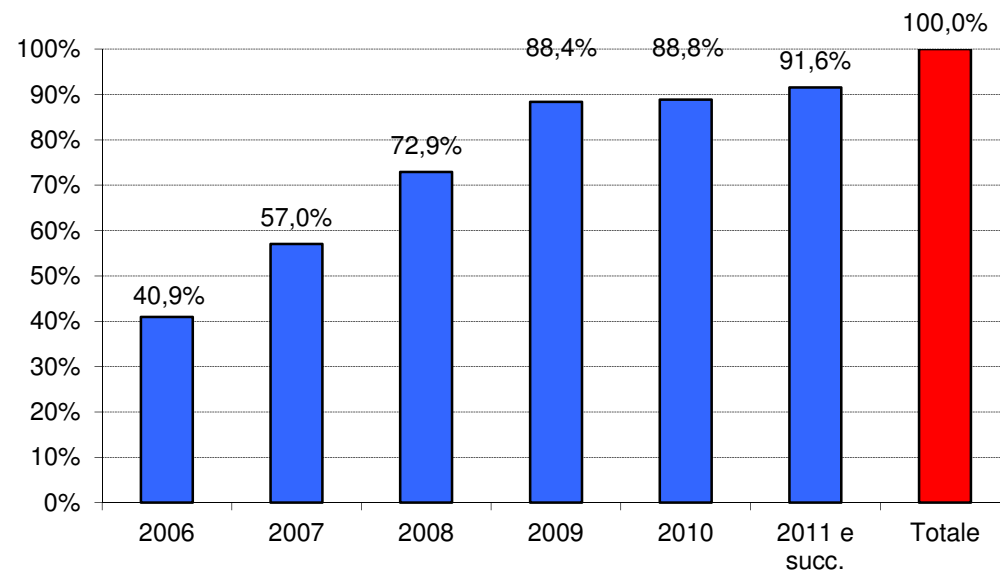


### Andamento annuo spesa

Andamento annuo spesa (valori assoluti)



Andamento annuo spesa (valori percentuali cumulati)



### Attuazione interventi

N	Progetto	Fase procedurale attuale	Stato Fase procedurale attuale	Costo Totale (a)	di cui FSC	Impegni	Costo Realizzato (b)	di cui FSC	Pagamenti (c)	Avanzamento della spesa (b/a)
1	SARMPENACAL0301 - Ampliamento piazzali sosta aeromobili	Funzionalità	Concluso	6.866.844	6.866.844	6.866.844	6.866.844	6.866.844	6.866.844	100 %
2	SARMPENACAL0302 - Riqualifica pista di volo	Funzionalità	Concluso	6.323.883	6.323.883	6.323.883	6.323.883	6.323.883	6.323.883	100 %
3	SARMPENACAL0303 - Completamento riqualifica via di rullaggio	Funzionalità	Concluso	6.755.885	6.755.885	6.755.885	6.755.885	6.755.885	6.755.885	100 %
4	SARMPENAC AL05 - Sistema di controllo perimetrale e completamenti operativi	Funzionalità	Concluso	5.471.965	-	5.471.965	5.471.965	-	5.471.965	100 %
5	SARMPENAC OL04 - Completamento nuovo piazzale di sosta aeromobili e sistema di controllo perimetrale	Funzionalità	Concluso	10.356.000	-	10.356.000	10.356.000	-	10.356.000	100 %

### Dati generali

Data Stipula: 22 dicembre 2005

N. interventi: 16

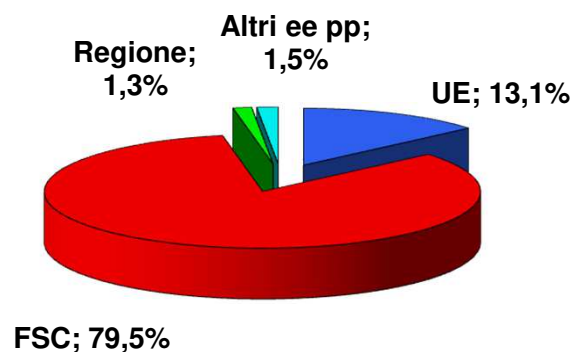
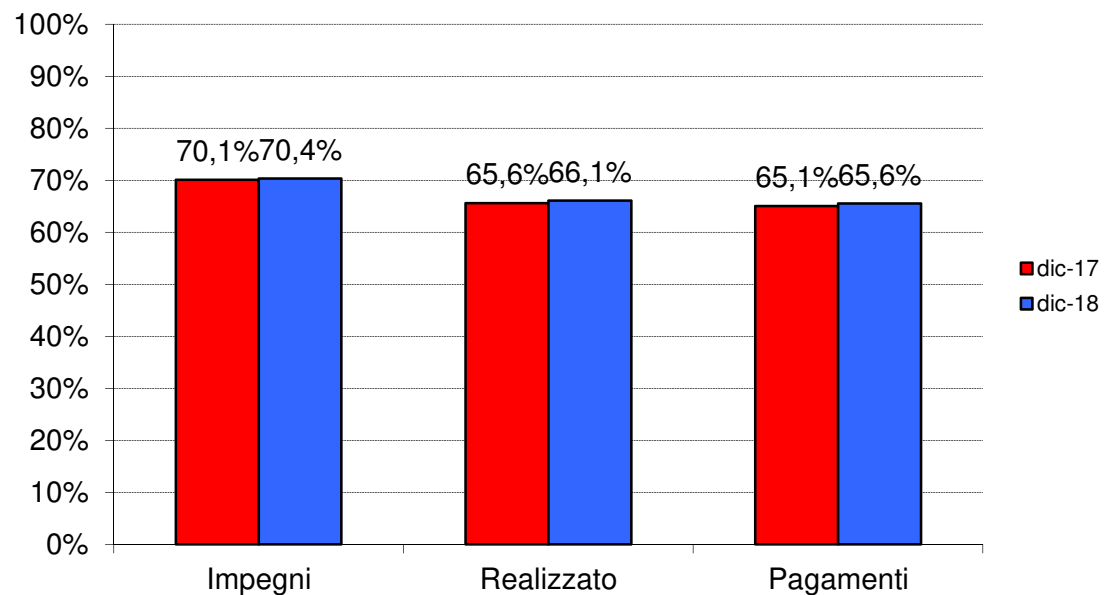
	dic-17	dic-18
Stanziamanti	€ 58.365.628	€ 58.365.628
Impegni	€ 40.931.176	€ 41.073.622
Costo realizzato	€ 38.287.738	€ 38.581.536
Pagamenti	€ 37.987.700	€ 38.281.498

### Fonte di finanziamento

UE:	€ 6.982.288
FSC (*):	€ 42.493.009
Altre risorse statali:	€ 2.483.996
Regione:	€ 703.669
Altri enti pubblici:	€ 799.843

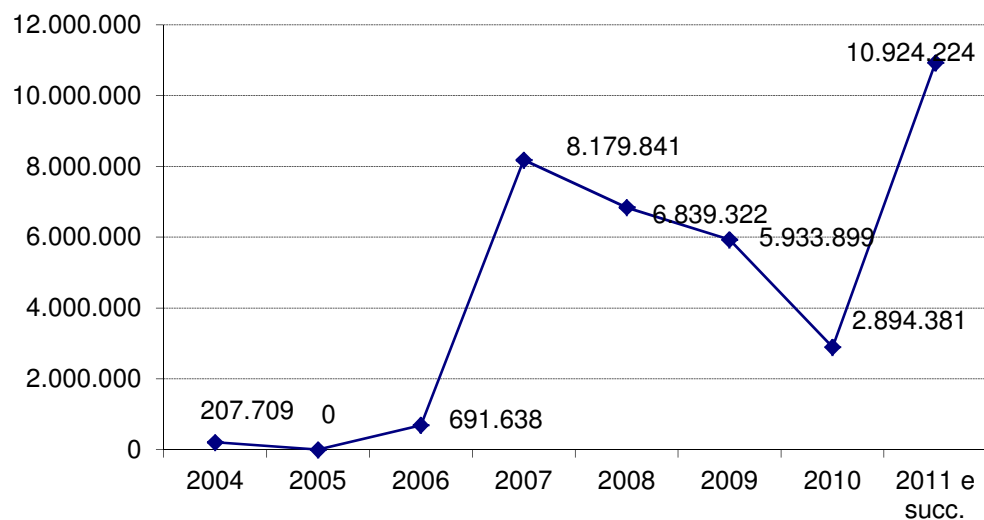
### (\*) Delibere CIPE (FSC):

17/03 (€ 7.419.241)  
20/04 (€ 27.077.284)  
35/05 (€ 7.996.484)

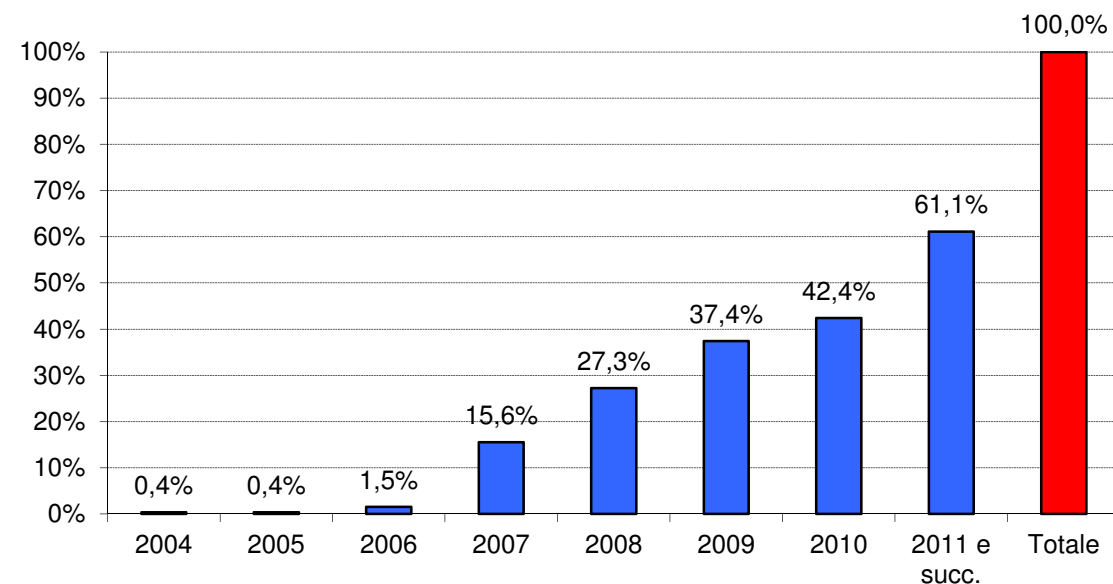


### Andamento annuo spesa

Andamento annuo spesa (valori assoluti)



Andamento annuo spesa (valori percentuali cumulati)



## Attuazione interventi

N	Progetto	Fase procedurale attuale	Stato Fase procedurale attuale	Costo Totale (a)	di cui FSC	Impegni	Costo Realizzato (b)	di cui FSC	Pagamenti (c)	Avanzamento della spesa (b/a)
1	SARMQRAS 04-INT - Aeroporto di Oristano Fenosu - Adeguamento pista di volo	Funzionalità	Concluso	283.743	196.241	283.743	283.743	196.241	283.743	100 %
2	SARMQRAS 05-INT - Servizio metropolitano su area vasta di Cagliari - Materiale rotabile: acquisto n. 3 composizioni del treno metropolitano + n. 1 locotrattore - di proprietà regionale	Verifiche e controlli	Concluso	7.218.443	7.218.443	7.218.443	7.218.443	7.218.443	7.218.443	100 %
3	SARMQRAS 06-INT - Stazione intermodale passeggeri Carbonia - integrazione treno-bus e interventi di sostegno alla pendolarità	Funzionalità	Concluso	9.925.590	7.728.590	9.915.906	9.807.743	7.636.828	9.807.743	99 %
4	SARMQRAS 07-INT - Lotto funzionale infrastrutture trasporto pubblico Comune di Nuoro (deposito, parcheggi, uffici)	Funzionalità	Concluso	1.092.562	1.092.562	1.092.562	1.092.562	1.092.562	1.092.562	100 %
5	SARMQRAS08INTa1/a - Linea Cagliari-Golfo Aranci: progettazione definitiva ed esecutiva e realizzazione di un cavalcavia al km 99+726 in sostituzione del PL al km 100+008 in Comune di Simaxis e progettazione definitiva ed esecutiva di un sottovia al km 45+727,91 in sostituzione del PL al km 45+718 in Comune di Sassari	Esecuzione Lavori	In Corso	5.337.887	4.937.887	3.791.909	2.099.925	1.942.565	1.818.625	39 %
6	SARMQRAS08INTa2 - Linea Cagliari-Golfo Aranci: progettazione esecutiva e realizzazione di opere sostitutive del PL al km 124+406 e del PL al km 125+957	Progettazione Definitiva	Concluso	2.451.823	-	120.000	120.000	-	101.262	5 %
7	SARMQRAS08INTa3 - Linea Cagliari-Golfo Aranci: progettazione esecutiva e realizzazione di opere sostitutive del PL al km 227+024 e del PL al km 233+401	Funzionalità	Concluso	6.640.895	2.840.895	6.149.338	6.149.338	2.630.613	6.149.338	93 %
8	SARMQRAS08INTa4 - Linea Cagliari-Golfo Aranci: progettazione esecutiva e realizzazione degli itinerari di ingresso dei treni nelle stazioni di Solarussa e di Paulilatino con deviatori percorribili a 60 km/h	Collaudo	In Corso	1.095.392	1.095.392	1.095.392	1.095.392	1.095.392	1.095.392	100 %
9	SARMQRAS08INTa5 - Linea Cagliari-Golfo Aranci: progettazione esecutiva e realizzazione di un sottopassaggio pedonale al km 103+879 presso la stazione di Solarussa e di un sottopassaggio pedonale al km 123+345 presso la stazione di Paulilatino	Collaudo	In Corso	4.786.854	3.886.854	4.270.284	3.960.932	3.216.218	3.960.932	83 %

## 4.3 APQ Mobilità – II AI

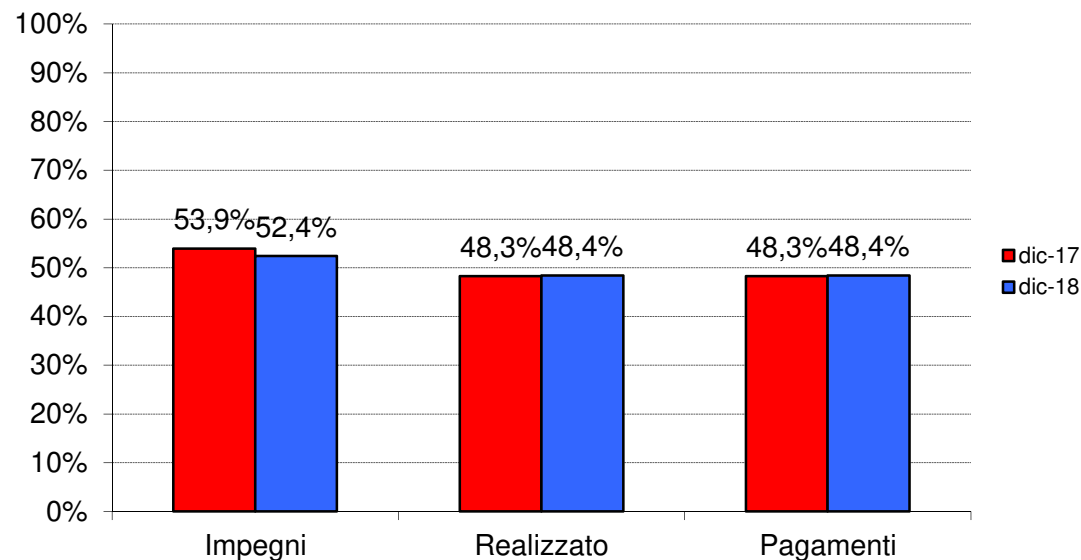
N	Progetto	Fase procedurale attuale	Stato Fase procedurale attuale	Costo Totale (a)	di cui FSC	Impegni	Costo Realizzato (b)	di cui FSC	Pagamenti (c)	Avanzamento della spesa (b/a)
10	SARMQRAS08INTa6 - Tratta Oristano-Sassari-Olbia: progettazione esecutiva e realizzazione degli itinerari di ingresso dei treni $\zeta$ Rango C $\zeta$	Funzionalità	Concluso	1.038.788	1.038.788	1.038.788	1.038.788	1.038.788	1.038.788	100 %
11	SARMQRAS08INTa7 - Tratta Bauladu-Abbasanta: progettazione esecutiva e realizzazione di rettifiche di tracciato e correzione delle pendenze trasversali	Funzionalità	Concluso	945.104	945.104	945.104	902.379	902.379	902.379	95 %
12	SARMQRAS08INTb1 - Linea Cagliari-Golfo Aranci -Progettazione esecutiva e realizzazione di opere sostitutive (Cavalca ferrovia) per la soppressione dei PL 130+253	Progettazione Definitiva	Concluso	2.451.000	-	-	-	-	-	0,00 %
13	SARMQRAS08INTb2/a - Linea Chilivani - Porto Torres - Progettazione definitiva ed esecutiva di opere sostitutive dei PL al km 40+149 e PL al km 40+355 Comune di Sassari e del PL km 9+703 Comune di Ardana	Progettazione Esecutiva	Concluso	100.000	100.000	94.952	26.163	26.163	26.163	26 %
14	SARMQRAS08INTc - Rivitalizzazione delle stazioni impresenziate	Funzionalità	Concluso	1.061.687	976.392	1.061.687	1.061.687	976.392	1.061.687	100 %
15	SARMQRAS08INTd - Linea Chilivani - Porto Torres $\zeta$ Opere per la difesa della sede ferroviaria dai fenomeni di dissesto idrogeologico	Progettazione Preliminare	Concluso	6.915.000	6.915.000	495.514	224.442	224.442	224.442	3 %
16	SARMQRAS 09-INT - Servizio Metropolitan su Area vasta di Cagliari - Materiale rotabile - Acquisto n. 1 treno tipo "Minuetto"	Verifiche e controlli	Concluso	3.500.000	3.500.000	3.500.000	3.500.000	3.500.000	3.500.000	100 %

### Dati generali

**Data Stipula:** 30 novembre 2006

**N. interventi:** 23

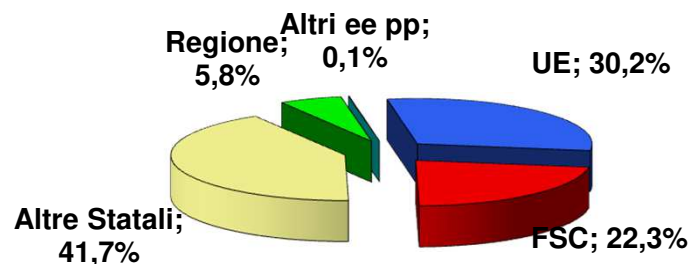
	dic-17	dic-18
<b>Stanziamenti</b>	€ 143.342.936	€ 143.342.936
<b>Impegni</b>	€ 77.291.606	€ 75.155.134
<b>Costo realizzato</b>	€ 69.180.028	€ 69.442.422
<b>Pagamenti</b>	€ 69.180.028	€ 69.442.422



### Fonte di finanziamento

<b>UE:</b>	€ 41.733.343
<b>FSC (*):</b>	€ 30.845.338
<b>Altre risorse statali:</b>	€ 57.671.042
<b>Regione:</b>	€ 8.017.640
<b>Altri enti pubblici:</b>	€ 75.915

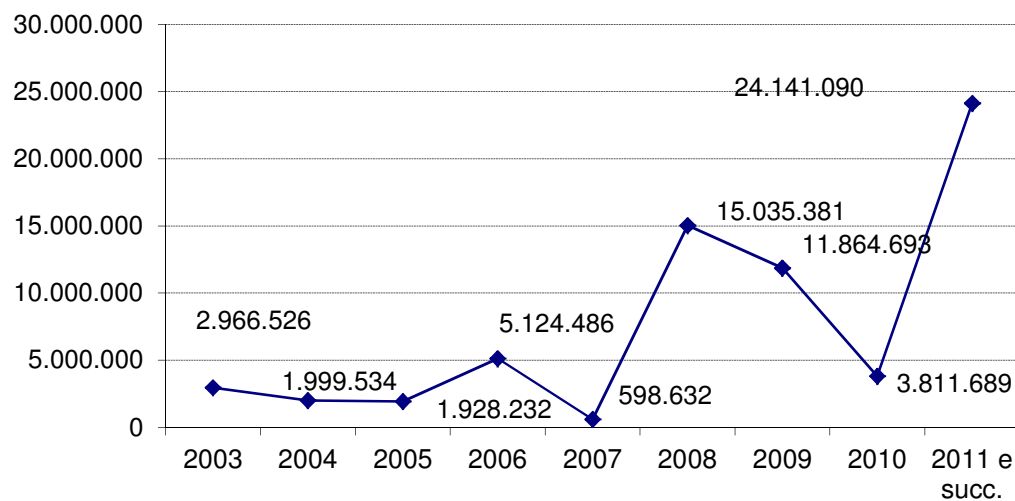
(\*) **Delibere CIPE (FSC):**  
 20/04 (€ 10.500.000)  
 35/05 (€ 19.845.338)  
 Altre (€ 500.000)



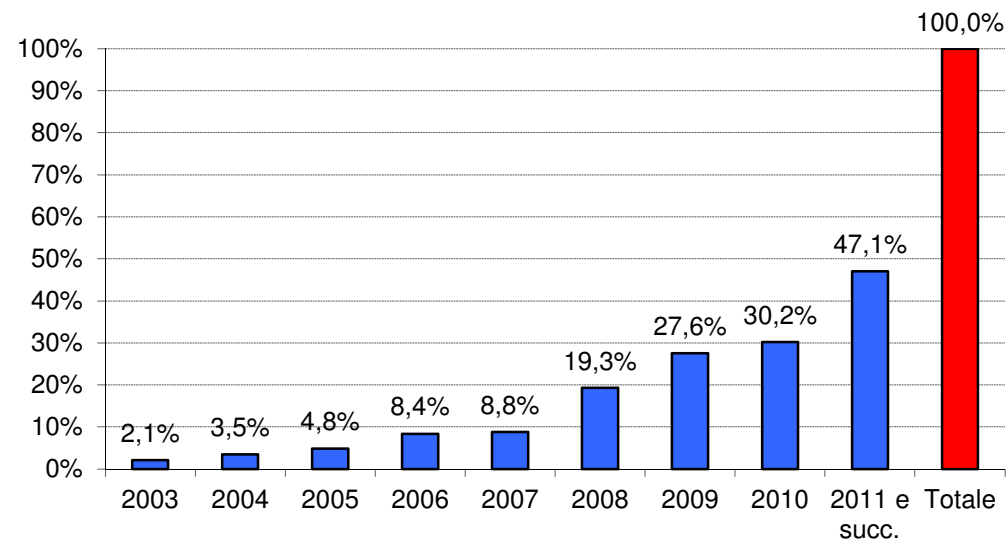


### Andamento annuo spesa

Andamento annuo spesa (valori assoluti)



Andamento annuo spesa (valori percentuali cumulati)



## 4.4 APQ Mobilità – III AI

### Attuazione interventi

	Progetto	Fase procedurale attuale	Stato Fase procedurale attuale	Costo Totale (a)	di cui FSC	Impegni	Costo Realizzato (b)	di cui FSC	Pagamenti (c)	Avanzamento della spesa (b/a)
1	SARMRCIPE35/01b - Miglioramento dell'accessibilità alle località di servizio nella tratta ferroviaria Sassari e Porto Torres	Esecuzione Fornitura	Da Avviare	71.000	-	-	-	-	-	0,00 %
2	SARMRCIPE35/02-1 - Oristano - Centro Intermodale passeggeri + Stazione interscambio	Progettazione Esecutiva	In Corso	4.075.915	-	602.725	459.356	-	459.356	11 %
3	SARMRCIPE35/03 - Centro intermodale passeggeri - Macomer	Funzionalità	Concluso	3.515.828	-	3.435.505	3.166.537	-	3.166.537	90 %
4	SARMRCIPE35/04 - Centro intermodale passeggeri Nuoro	Funzionalità	Concluso	2.726.578	2.726.578	2.726.578	2.726.578	2.726.578	2.726.578	100 %
5	SARMRCIPE35/05 - Stazione di interscambio San Gavino Sanluri - Recupero e adeguamento stazione d'interscambio FdS	Funzionalità	Concluso	1.312.261	1.312.261	1.312.261	1.312.261	1.312.261	1.312.261	100 %
6	SARMRCIPE35/06 - Iglesias - Centro intermodale Passeggeri - 1° Lotto	Esecuzione Lavori	In Corso	5.500.000	-	4.632.552	1.734.588	-	1.734.588	32 %
7	SARMRCIPE35/07a - Collegamento aeroporto di Alghero linea Fds Alghero-Sassari - progettazione	Esecuzione Fornitura	Da Avviare	1.428.658	-	-	-	-	-	0,00 %
8	SARMRCIPE35/08 - Circonvallazione ferroviaria di Olbia - collegamento area industriale - Studio di fattibilità e adeguamento Progetto preliminare - 1ª fase	Esecuzione investimenti	Da Avviare	500.000	-	-	-	-	-	0,00 %
9	SARMRCIPE35/09a - Cagliari Elmas - Collegamento fermata RFI con Aeroporto - parte SO.G.AER S.p.A.	Funzionalità	Concluso	3.932.806	3.932.806	3.932.806	3.932.806	3.932.806	3.932.806	100 %
10	SARMRCIPE35/09b - Realizzazione fermata RFI - Aeroporto di Elmas - parte R.F.I.	Funzionalità	Concluso	11.510.062	500.000	11.464.006	11.433.968	496.694	11.433.968	99 %
11	SARMRCIPE35/10 - Servizio metropolitana leggera su area vasta di Cagliari - Studio di fattibilità	Verifiche e controlli	Concluso	195.552	195.552	195.552	195.552	195.552	195.552	100 %
12	SARMRLPP/01 - Realizzazione del banchinamento per il secondo attracco per navi traghetto a ridosso del molo di levante del porto di Arbatax	Funzionalità	Concluso	3.865.790	2.277.965	3.865.790	3.865.790	2.277.965	3.865.790	100 %
13	SARMRLPP/02 - Lavori di completamento del porto turistico di Porto Torres	Funzionalità	Concluso	2.636.720	2.636.720	2.636.720	2.636.720	2.636.720	2.636.720	100 %
14	SARMRLPP/03 - Lavori di completamento dei banchinamenti interni del porto di Carloforte	Progettazione Esecutiva	Concluso	2.500.000	-	146.069	94.874	-	94.874	4 %

## 4.4 APQ Mobilità – III AI

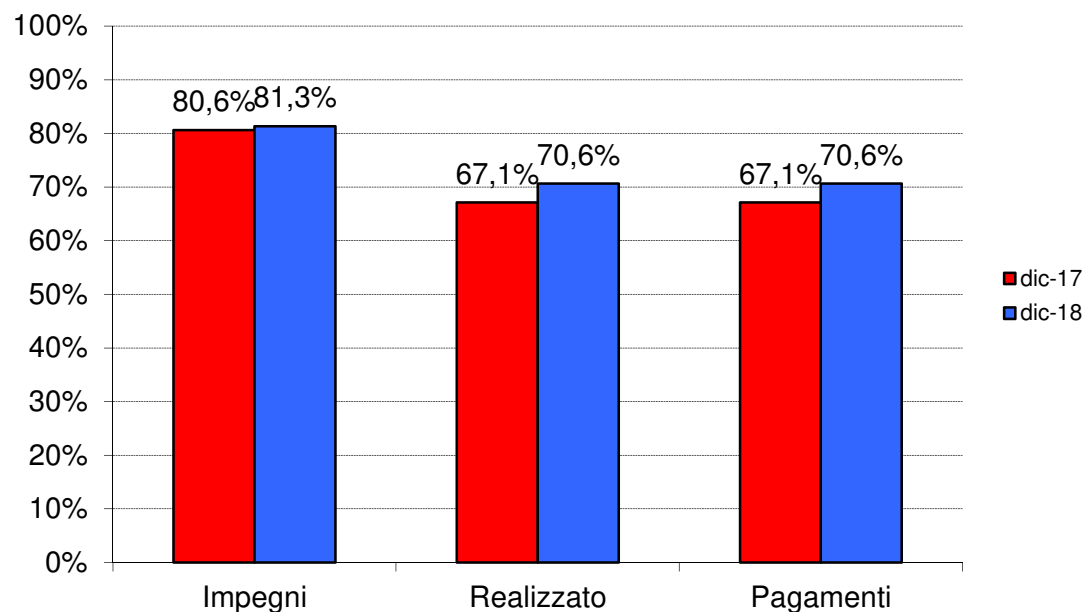
N	Progetto	Fase procedurale attuale	Stato Fase procedurale attuale	Costo Totale (a)	di cui FSC	Impegni	Costo Realizzato (b)	di cui FSC	Pagamenti (c)	Avanzamento della spesa (b/a)
15	SARMRLPP/04 - Dragaggio sistema portuale del Basso Sulcis porti di S. Antioco - Portovesme - Carloforte - Calasetta Sarroch-Perd'e Sali	Progettazione Definitiva	In Corso	3.000.000	-	-	-	-	-	0,00 %
16	SARMRLPP/05 - Interventi per la messa in sicurezza secondo i parametri ISPS dei porti di Carloforte - Calasetta e Portovesme	Progettazione Esecutiva	Concluso	1.100.000	-	-	-	-	-	0,00 %
17	SARMRLPP/06 - Lavori di realizzazione del porto turistico di Cala Mangiavolpe a La Maddalena	Progettazione Definitiva	Concluso	7.468.664	5.000.000	2.468.664	147.486	98.737	147.486	2 %
18	SARMRLPP/07 - Studio di fattibilità sul completamento della rete portuale turistica isolana con riferimento ai quadranti Nord-Occidentale, Nord-Orientale, Sud-Occidentale e Sud-Orientale	Verifiche e controlli	Concluso	214.631	214.631	214.631	214.631	214.631	214.631	100 %
19	SARMRRAS 10 - Servizio metropolitano su area vasta di Cagliari - acquisto materiale rotabile - tipo "Minuetto"	Verifiche e controlli	Concluso	10.500.000	10.500.000	10.500.000	10.500.000	10.500.000	10.500.000	100 %
20	SARMRRFI-06 - Area vasta di Cagliari - Materiale rotabile fornitura Minuetto nell'ambito dell'area vasta di Cagliari	Verifiche e controlli	Concluso	19.000.000	-	19.000.000	19.000.000	-	19.000.000	100 %
21	SARMRRFI-07 - Acquisto materiale rotabile	Definizione e stipula contratto	Concluso	9.410.471	-	-	-	-	-	0,00 %
22	SARMRRFI-08 - Soppressione passaggi a livello	Funzionalità	Concluso	10.735.000	-	8.021.274	8.021.274	-	8.021.274	75 %
23	SARMRRFI-09 - Ammodernamento e velocizzazione della tratta ferroviaria (FF.S.) Cagliari - Oristano	Progettazione Definitiva	Concluso	25.800.000	-	-	-	-	-	0,00 %

### Dati generali

Data Stipula: 26 ottobre 2007

N. interventi: 4

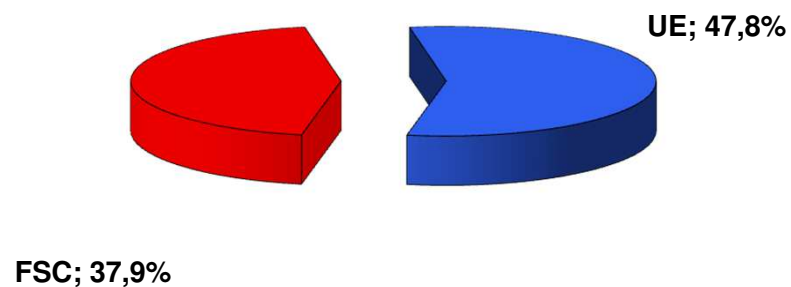
	dic-17		dic-18	
Stanziamanti	€	19.308.999	€	19.308.999
Impegni	€	15.567.496	€	15.703.997
Costo realizzato	€	12.961.140	€	13.638.856
Pagamenti	€	12.961.140	€	13.638.856



### Fonte di finanziamento

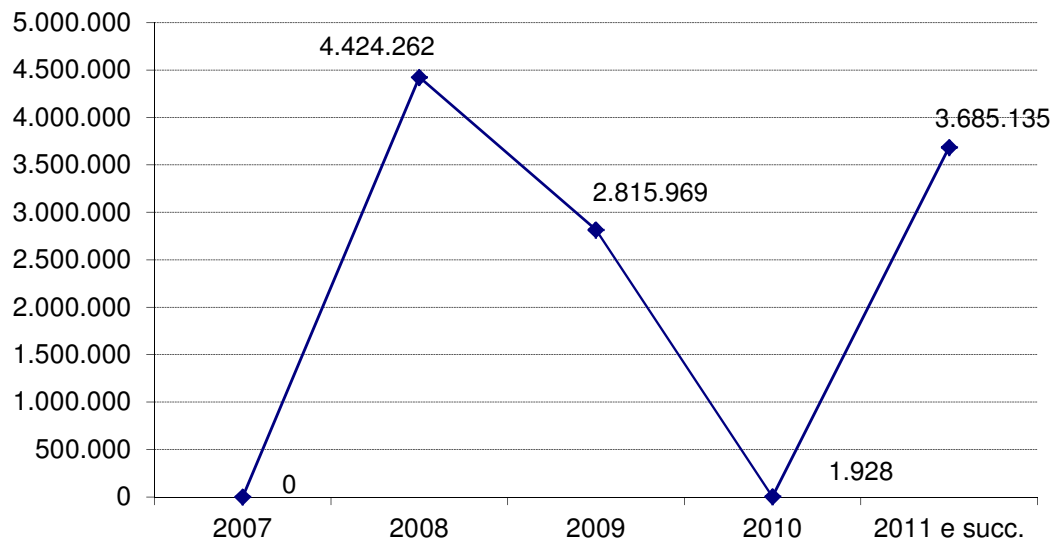
UE:	€	9.229.004
FSC (*):	€	7.317.500
Altre risorse statali:	€	2.566.353
Regione:	€	131.142
Altri enti pubblici:	€	65.000

(\*) Delibere CIPE (FSC):  
20/04 (€ 7.317.500)

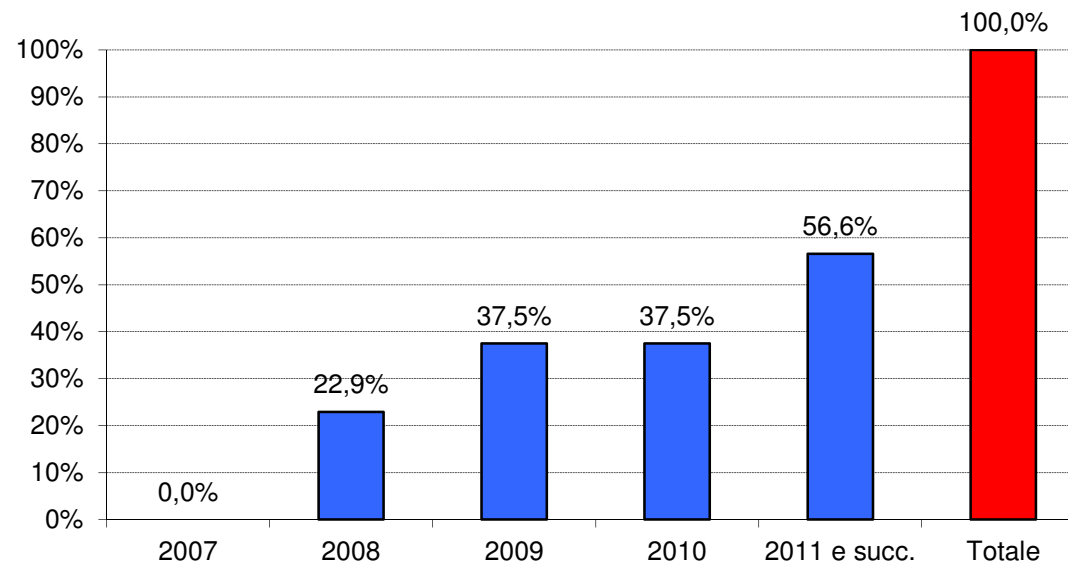


### Andamento annuo spesa

Andamento annuo spesa (valori assoluti)



Andamento annuo spesa (valori percentuali cumulati)



### Attuazione interventi

N	Progetto	Fase procedurale attuale	Stato Fase procedurale attuale	Costo Totale (a)	di cui FSC	Impegni	Costo Realizzato (b)	di cui FSC	Pagamenti (c)	Avanzamento della spesa (b/a)
1	SARMSCIPE 20/01 - Studio di fattibilità del trasporto merci	Verifiche e controlli	Chiusa	180.000	180.000	180.000	180.000	180.000	180.000	100 %
2	SARMSCIPE 20/02 - Sistemi di segnalamento e supporto guida mezzi leggeri diesel - tipo Minuetto	Verifiche e controlli	Chiusa	860.000	860.000	860.000	860.000	860.000	860.000	100 %
3	SARMSLLPP/08 - Porto Torres - Nuovo Molo d Ponente - Completamento	Funzionalità	Chiusa	6.235.674	6.235.674	6.235.674	6.235.674	6.235.674	6.235.674	100 %
4	SARMSPON35/07 - Interventi sul sistema dei trasporti dell'asse attrezzato urbano di Assemmini - Decimomannu - Elmas - Lotti funzionali	Progettazione Definitiva	Verificata	11.131.499	-	8.428.323	6.363.182	-	6.363.182	57 %

### Dati generali

Data Stipula: 29 novembre 2007

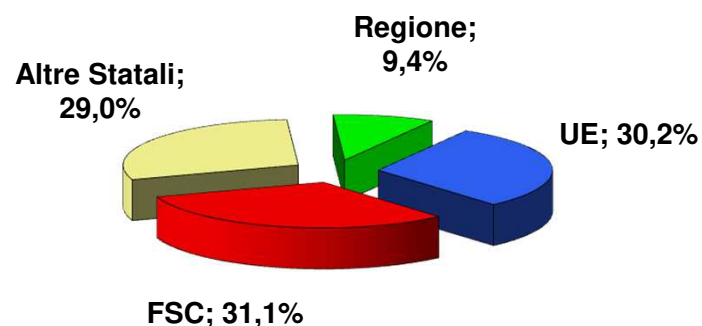
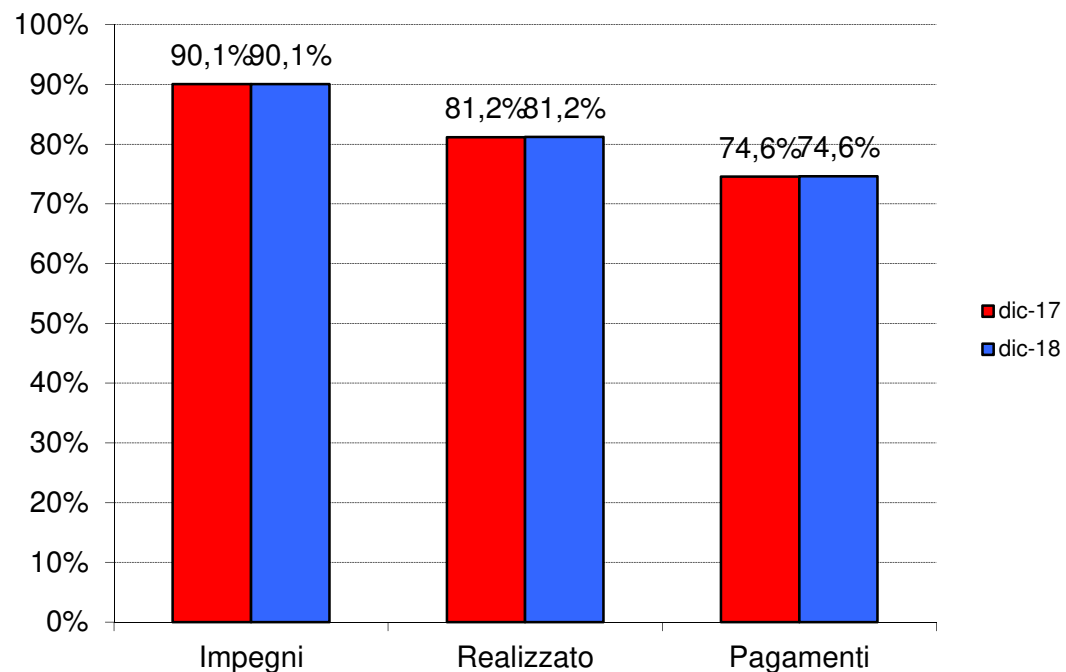
N. interventi: 12

	dic-17	dic-18
Stanziamenti	€ 120.374.151	€ 120.374.151
Impegni	€ 108.414.898	€ 108.419.411
Costo realizzato	€ 97.699.080	€ 97.750.301
Pagamenti	€ 89.750.400	€ 89.801.621

### Fonte di finanziamento

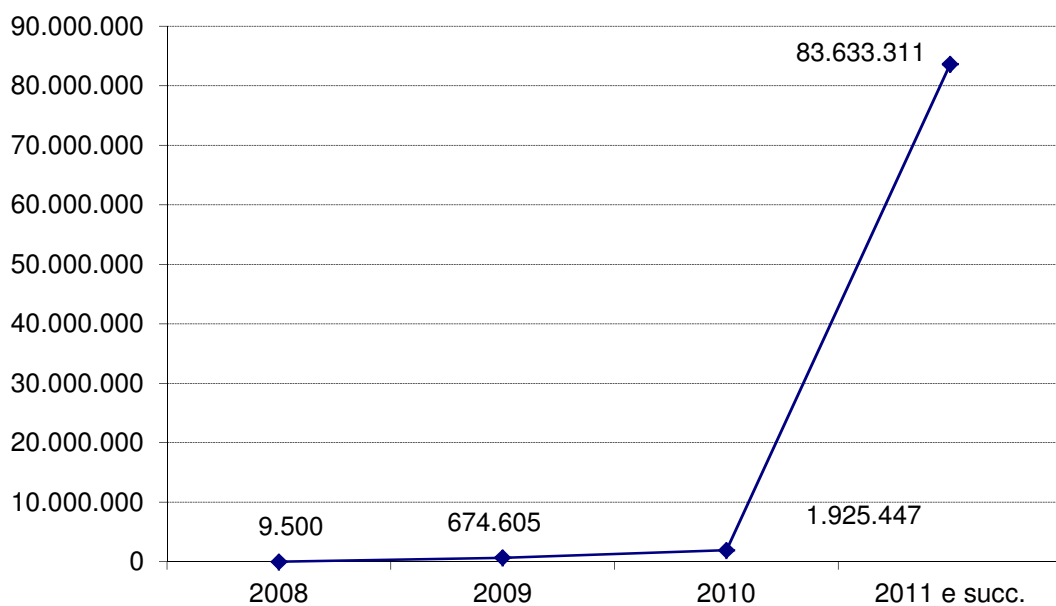
UE:	€ 36.294.748
FSC (*):	€ 37.391.577
Altre risorse statali:	€ 34.968.497
Regione:	€ 11.256.554
Altri enti pubblici:	€ 462.776

(\*) Delibere CIPE (FSC):  
84/00 (€ 5.000.000)  
3/06 (€ 32.391.577)

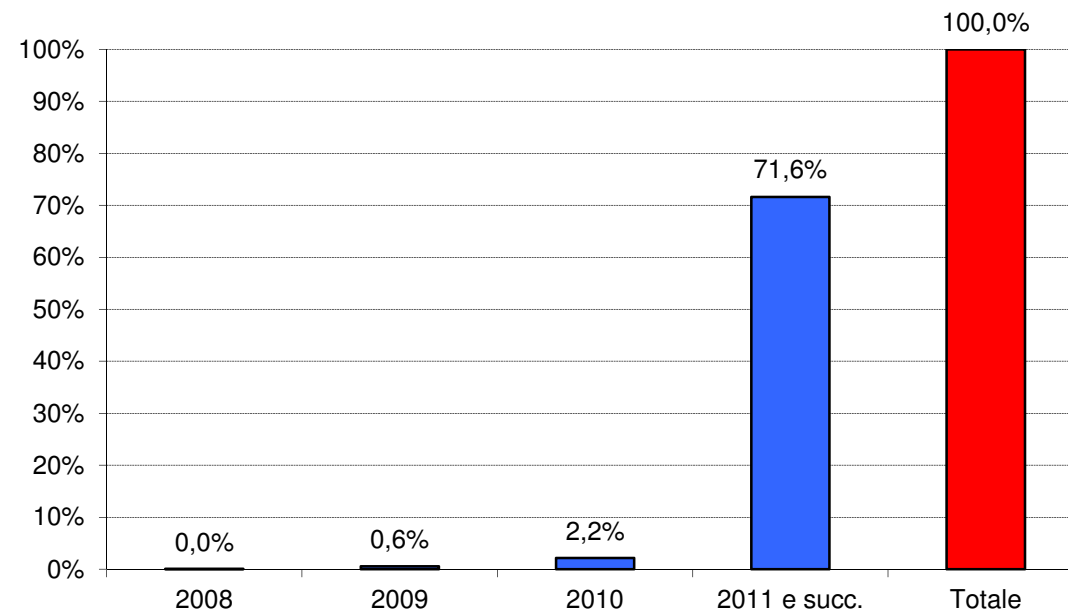


### Andamento annuo spesa

Andamento annuo spesa (valori assoluti)



Andamento annuo spesa (valori percentuali cumulati)





### Attuazione interventi

N	Progetto	Fase procedurale attuale	Stato Fase procedurale attuale	Costo Totale (a)	di cui FSC	Costo Realizzato (b)	di cui FSC	Impegni	Pagamenti (c)	Avanzamento della spesa (b/a)
1	SARMTSAR-MT-AS1 - Piano regionale della rete di Portualità Turistica	Definizione e stipula contratto	Concluso	200.000	200.000	114.192	-	-	-	0,00 %
2	SARMTSAR-MT-F01 - Treni pendolanti diesel per collegamenti di media-lunga percorrenza	Esecuzione Fornitura	In Corso	86.827.574	19.000.000	86.827.404	82.405.650	18.032.375	74.456.969	95 %
3	SARMTSAR-MT-F05 - Tortoli - Centro Intermodale passeggeri	Chiusura Intervento	Concluso	2.041.577	1.991.577	1.895.685	1.878.299	1.832.297	1.878.299	92 %
4	SARMTSAR-MT-F06 - Interventi per la messa in sicurezza della linea ferroviaria Macomer-Nuoro-installazione di un C.T.C. (sistema di controllo e telecomando del traffico ferroviario) - 1° lotto funzionale	Funzionalità	Concluso	5.995.868	5.995.868	5.995.868	5.995.868	5.995.868	5.995.868	100 %
5	SARMTSAR-MT-P01 - Completamento e razionalizzazione del porto di Alghero	Progettazione Definitiva	Concluso	3.000.000	-	21.846	21.813	-	21.813	1 %
6	SARMTSAR-MT-P02 - Completamento porto turistico e pescherecci - San Teodoro-Niu Loni	Esecuzione Lavori	In Corso	7.805.000	4.000.000	7.805.000	4.721.073	2.419.512	4.721.073	60 %
7	SARMTSAR-MT-P03 - Interventi di ripristino ed adeguamento al vigente PRP della banchina commerciale di Portovesme	Progettazione Preliminare	Concluso	3.500.000	-	153.100	14.559	-	14.559	0,42 %
8	SARMTSAR-MT-P04 - Realizzazione fabbricato servizi - Porto turistico di Santa Maria Navarrese	Progettazione Esecutiva	In Corso	1.000.000	1.000.000	77.519	77.519	77.519	77.519	8 %
9	SARMTSAR-MT-P05 - Lavori di completamento delle opere portuali in località La Caletta-Siniscola	Funzionalità	Concluso	1.900.000,00	1.900.000,00	1.334.847,01	1.330.895,04	1.330.895,04	1.330.895,04	70,05 %
10	SARMTSAR-MT-P06 - Opere d'infrastrutturazione in località Marina Piccola a Cagliari	Esecuzione Lavori	In Corso	1.900.000	1.900.000	1.900.000	1.205.753	1.205.753	1.205.753	63 %
11	SARMTSAR-MT-P07 - Sistemazione dell'imboccatura del porto di Perd'e Sali ed escavo	Progettazione Esecutiva	In Corso	1.000.000	-	893.950	84.479	-	84.479	8 %
12	SARMTSAR-MT-P08 - Lavori di completamento delle opere di difesa e banchinamenti interni del porto di Stintino Mannu	Esecuzione Lavori	In Corso	1.400.000,00	1.400.000,00	1.400.000,00	14.394	14.394	14.394	1 %

### Dati generali

Data Stipula: 13 dicembre 2010

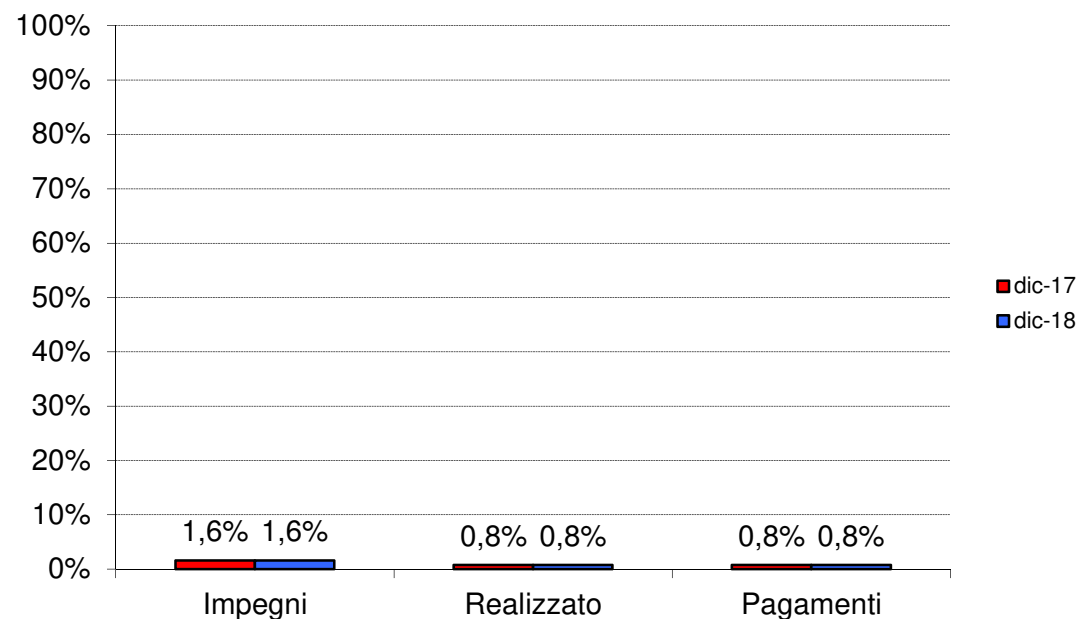
N. interventi: 1

		dic-17		dic-18
Stanziamenti	€	14.000.000	€	14.000.000
Impegni	€	225.023	€	225.023
Costo realizzato	€	111.042	€	111.042
Pagamenti	€	111.042	€	111.042

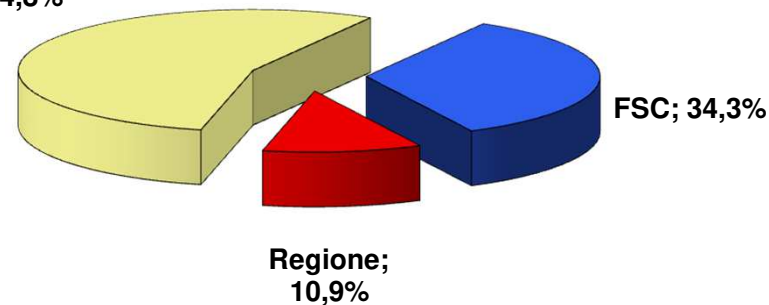
### Fonte di finanziamento

FSC (*):	€	4.800.000
Regione:	€	1.530.000
Privati:	€	7.670.000

(\*) Delibere CIPE (FSC):  
17/03 (€ 4.000.000)

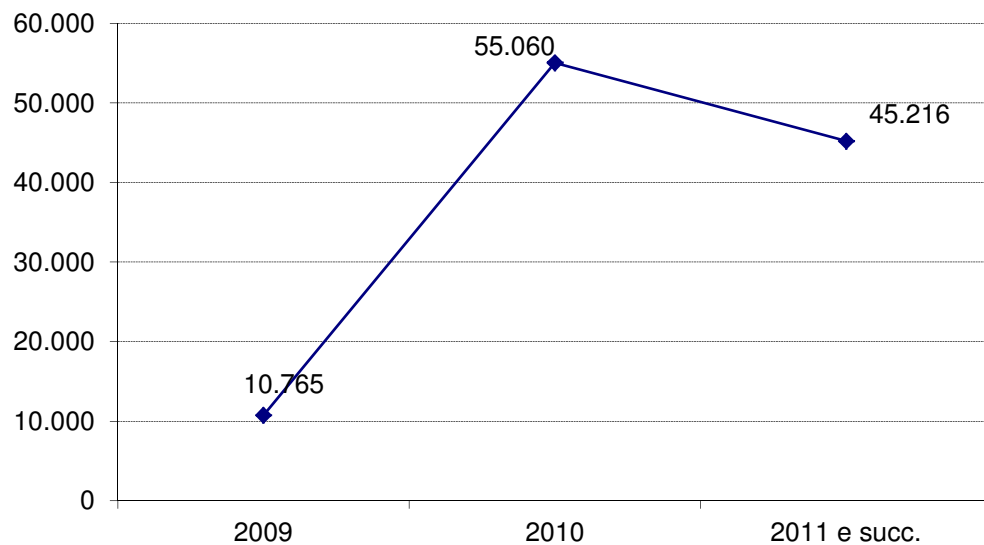


Privati; 54,8%

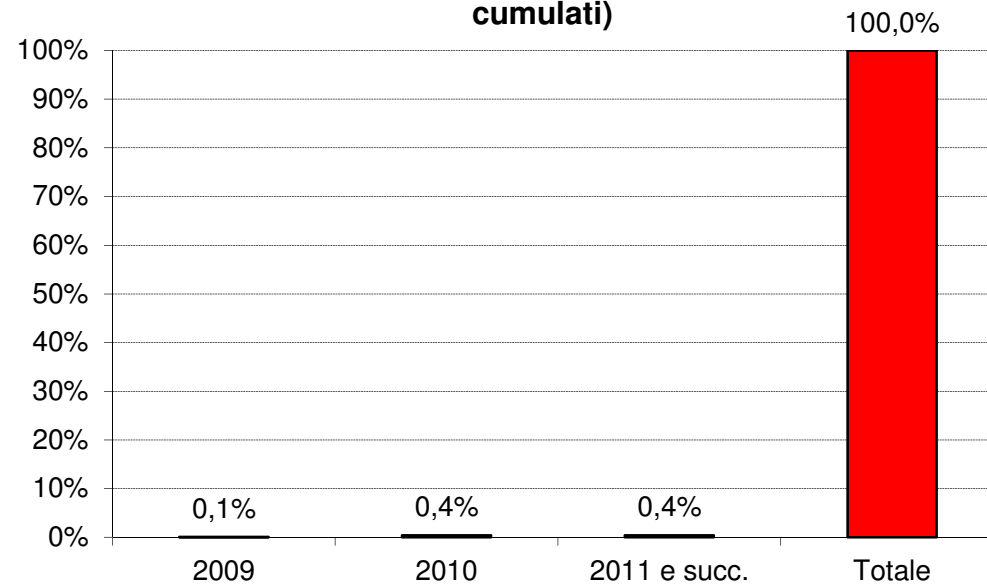


### Andamento annuo spesa

Andamento annuo spesa (valori assoluti)



Andamento annuo spesa (valori percentuali cumulati)



### Attuazione interventi

N.	Progetto	Fase procedurale attuale	Data Fine Fase procedurale	Costo Totale (a)	di cui FSC	Impegni	Costo Realizzato (b)	di cui FSC	Pagamenti (c)	Avanzamento della spesa (b/a)
1	SARMUPT01 - Marina di Portisco - Adeguamento funzionale	Progettazione Definitiva	In Corso	14.000.000	4.800.000	225.023	111.042	38.071	111.042	1 %

## 5.1 APQ Difesa del suolo – Originario

### Dati generali

Data Stipula: 31 marzo 2004

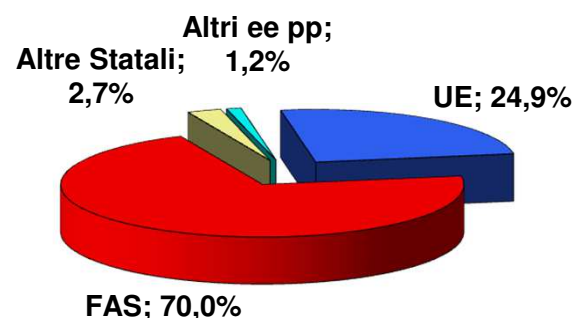
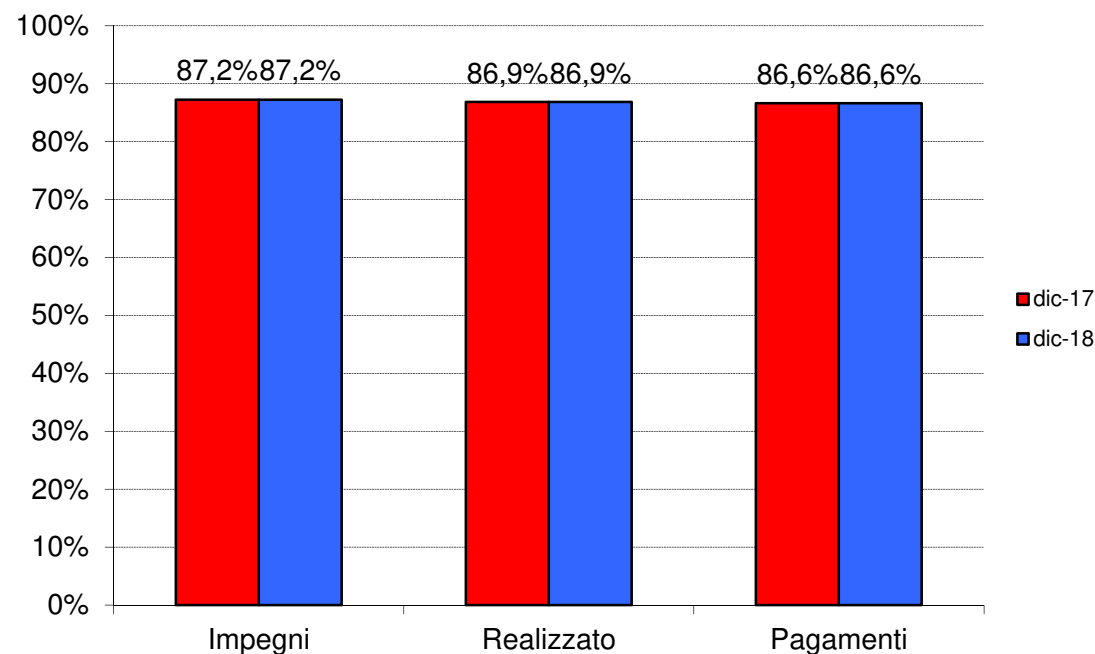
N. interventi: 45

	dic-17	dic-18
Stanziamenti	€ 42.754.788	€ 42.754.788
Impegni	€ 37.298.165	€ 37.298.165
Costo realizzato	€ 37.139.617	€ 37.139.617
Pagamenti	€ 37.029.610	€ 37.029.610

### Fonte di finanziamento

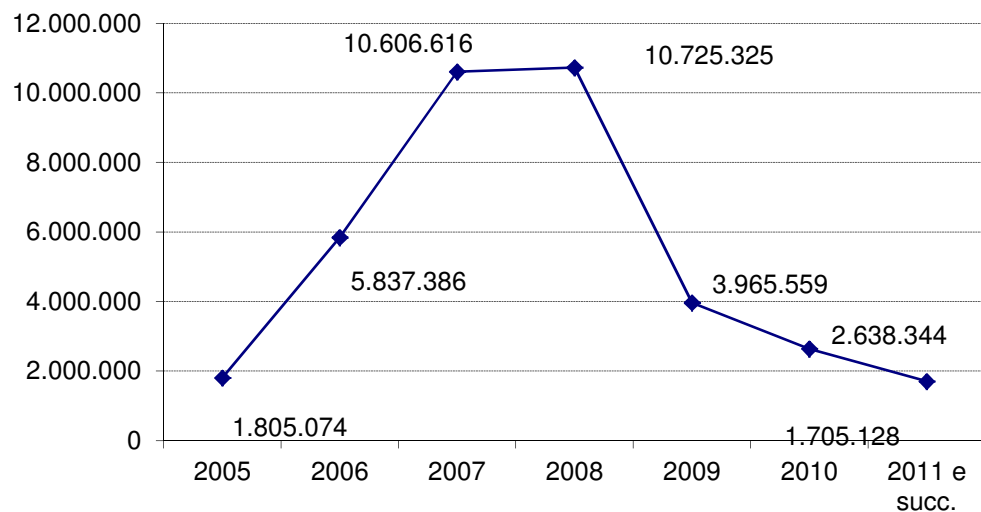
UE:	€ 10.651.147
FAS (*):	€ 29.933.595
Altre risorse statali:	€ 1.148.029
Regione:	€ 529.167
Altri enti pubblici:	€ 492.850

(\*) Delibere CIPE  
(FSC):  
17/03 (€  
29.793.796)

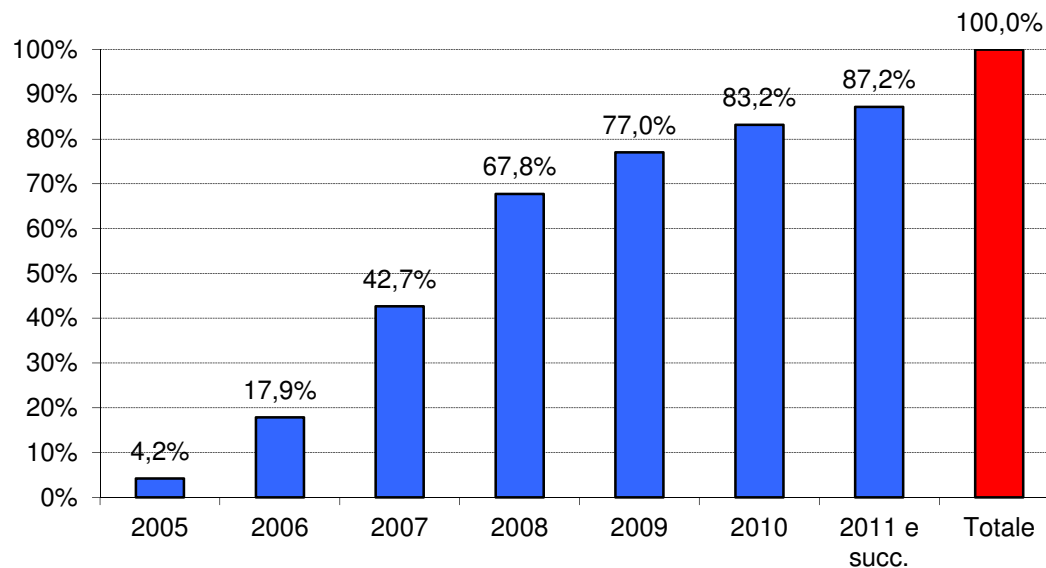


### Andamento annuo spesa

Andamento annuo spesa (valori assoluti)



Andamento annuo spesa (valori percentuali cumulati)



## 5.1 APQ Difesa del suolo – Originario

### Attuazione interventi

N	Progetto	Fase procedurale attuale	Stato Fase procedurale attuale	Costo Totale (a)	di cui FSC	Impegni	Costo Realizzato (b)	di cui FSC	Pagamenti (c)	Avanzamento della spesa (b/a)
1	DF21b - Completamento Opere di consolidamento e di sistemazione idraulica "Via Loc. Sedda Ortai" Consolidamento versanti franosi	Studio di fattibilità	Concluso	139.799	139.799	-	-	-	-	0,00 %
2	SARDSDF01 - STRADA STATALE 126*TRATTO S.BENEDETTO - FLUMINIMAGGIORE*CONSOLIDAMENTO VERSANTI FRANOSI - OPERE di COMPLETAMENTO	Esecuzione Lavori	Concluso	680.533	680.533	680.533	680.533	680.533	680.533	100 %
3	SARDSDF01b - INTERVENTI RIDUZIONE PERICOLO MOVIMENTI FRANOSI S.P. VILLASALTO	Funzionalità	Concluso	158.916	158.916	158.916	158.916	158.916	158.916	100 %
4	SARDSDF02 - COMPLETAMENTO SISTEMAZIONE IDRAULICA RIO S.MILANU a PROTEZIONE S.P.	Funzionalità	Concluso	706.678	706.678	706.678	706.678	706.678	706.678	100 %
5	SARDSDF03 - SISTEMAZIONE IDRAULICA del RIO GUTTURU-FLUMINI	Funzionalità	In Corso	1.697.952	-	1.697.952	1.697.952	-	1.697.952	100 %
6	SARDSDF04 - SISTEMAZIONE IDRAULICA RIO LANESSI	Progettazione Esecutiva	Concluso	2.000.000	-	163.915	163.788	-	53.782	8 %
7	SARDSDF05 - COMPLETAMENTO SISTEMAZIONE IDRAULICA RIO MANNU	Funzionalità	Concluso	1.399.917	-	1.399.917	1.399.917	-	1.399.917	100 %
8	SARDSDF06 - COMPLETAMENTO SISTEMAZIONE IDRAULICA e RIFACIMENTO PONTE SS 195	Funzionalità	Concluso	1.488.239	1.488.239	1.488.239	1.488.239	1.488.239	1.488.239	100 %
9	SARDSDF07 - OPERE di PROTEZIONE per FRANA LUNGO LA RETE VIARIA PROVINCIALE	Funzionalità	Concluso	886.106	886.106	886.106	886.106	886.106	886.106	100 %
10	SARDSDF08 - OPERE per LA RIDUZIONE del PERICOLO FRANE SS 292	Funzionalità	Concluso	602.331	602.331	602.331	602.331	602.331	602.331	100 %
11	SARDSDF09 - OPERE per LA RIDUZIONE del PERICOLO FRANE SS 292 - SENNARIOLO	Funzionalità	Concluso	242.945	-	242.945	242.945	-	242.945	100 %
12	SARDSDF10 - REALIZZAZIONE di ARGINATURE LUNGO IL FIUME TIRSO	Funzionalità	Concluso	392.693	392.693	392.693	392.693	392.693	392.693	100 %
13	SARDSDF11 - CONSOLIDAZIONE MURO di SOSTEGNO S.P. a RIDOSSO DELL'ABITATO di NUGHEDDU S. VITTORIA	Collaudo	Concluso	980.698	980.698	980.698	980.698	980.698	980.698	100 %

## 5.1 APQ Difesa del suolo – Originario

N	Progetto	Fase procedurale attuale	Stato Fase procedurale attuale	Costo Totale (a)	di cui FSC	Impegni	Costo Realizzato (b)	di cui FSC	Pagamenti (c)	Avanzamento della spesa (b/a)
14	SARDSDF12 - MANUTENZIONE ALVEO a PROTEZIONE della VIABILITÀ COMUNALE	Funzionalità	Concluso	216.450	216.450	216.450	216.450	216.450	216.450	100 %
15	SARDSDF13 - CONSOLIDAMENTO AREE SOGGETTE a FRANA LUNGO LA S.P. ASUNI-NURECI	Collaudo	Concluso	121.925	121.925	121.925	121.925	121.925	121.925	100 %
16	SARDSDF14 - CONSOLIDAMENTO VERSANTI FRANOSI LUNGO S.P. ESCALAPLANO ORROLI	Funzionalità	Concluso	556.947	488.550	556.947	556.947	488.550	556.947	100 %
17	SARDSDF15 - CONSOLIDAMENTO VERSANTI FRANOSI S.P. ESCALAPLANO PERDASDEFUGU	Funzionalità	Concluso	998.502	-	998.502	998.502	-	998.502	100 %
18	SARDSDF16 - CONSOLIDAMENTO VERSANTI FRANOSI LUNGO S.P. TALANA-VILLAGRANDE	Funzionalità	Concluso	194.533	-	194.533	194.533	-	194.533	100 %
19	SARDSDF17 - CONSOLIDAMENTO VERSANTI FRANOSI LUNGO SS 129 IN PROSSIMITÀ di BOSA	Progettazione Esecutiva	Concluso	700.000	-	-	-	-	-	0,00 %
20	SARDSDF18 - CONSOLIDAMENTO VERSANTI FRANOSI LUNGO LA STRADA FERRATA FF.CC. IN PROSSIMITÀ BOSA MARINA	Funzionalità	Concluso	299.141	299.141	299.141	299.141	299.141	299.141	100 %
21	SARDSDF19 - CONSOLIDAMENTO VERSANTI FRANOSI LUNGO S.P. NUORO-OLIENA	Funzionalità	Concluso	951.992	951.992	951.992	951.992	951.992	951.992	100 %
22	SARDSDF20 - CONSOLIDAMENTO VERSANTI FRANOSI LUNGO S.P. e S.C. NUORO-ORTOBENE	Funzionalità	Concluso	199.674	-	199.674	199.674	-	199.674	100 %
23	SARDSDF21 - COMPLETAMENTO CONSOLIDAMENTO VERSANTI FRANOSI LUNGO S.S. 125 LOCALITÀ MONTE TULUI	Funzionalità	Concluso	860.201	860.201	860.201	860.201	860.201	860.201	100 %
24	SARDSDF22a - Completamento delle opere di consolidamento versanti franosi in località Monte Tului	Funzionalità	Concluso	531.222	531.222	531.222	531.222	531.222	531.222	100 %
25	SARDSDF22b - CONSOLIDAMENTO VERSANTI FRANOSI S.P. NUORO-ORGOSOLO	Funzionalità	Concluso	99.796	99.796	99.796	99.796	99.796	99.796	100 %
26	SARDSDF23 - CONSOLIDAMENTO VERSANTI FRANOSI LUNGO LA STRADA SOLOGO-LULA-BITTI	Collaudo	Concluso	148.538	148.538	148.538	148.538	148.538	148.538	100 %
27	SARDSDF24 - CONSOLIDAMENTO VERSANTI FRANOSI LUNGO LA S.P. LULA-S.ANNA	Collaudo	Concluso	246.306	246.306	246.306	246.306	246.306	246.306	100 %
28	SARDSDF25 - CONSOLIDAMENTO VERSANTI IN FRANA LUNGO IL TRACCIATO S.S. 125 e STRADE COMUNALI	Collaudo	Concluso	482.455	482.455	482.455	482.455	482.455	482.455	100 %
29	SARDSDF26 - CONSOLIDAMENTO AREA INSTABILE ADIACENTE LA S.C. per PUNTA PEDRA LONGA	Funzionalità	Concluso	386.995	386.995	386.995	386.995	386.995	386.995	100 %



## 5.1 APQ Difesa del suolo – Originario

N	Progetto	Fase procedurale attuale	Stato Fase procedurale attuale	Costo Totale (a)	di cui FSC	Impegni	Costo Realizzato (b)	di cui FSC	Pagamenti (c)	Avanzamento della spesa (b/a)
30	SARDSDF27 - VERSANTI FRANOSI LUNGO LA S.S. 125	Funzionalità	Concluso	527.809	-	527.809	527.809	-	527.809	100 %
31	SARDSDF28 - CONSOLIDAMENTO VERSANTI FRANOSI LUNGO LA S.S. 198 PRESSI KM 79	Collaudo	Concluso	92.622	92.622	92.622	92.622	92.622	92.622	100 %
32	SARDSDF29a - CONSOLIDAMENTO VERSANTI FRANOSI LUNGO LA S.S. 198 PRESSI KM 79	Funzionalità	Concluso	396.030	396.030	396.030	396.030	396.030	396.030	100 %
33	SARDSDF29b - CONSOLIDAMENTO VERSANTI SP TALANA URZULEI	Funzionalità	Concluso	81.614	81.614	81.614	81.614	81.614	81.614	100 %
34	SARDSDF30 - CONSOLIDAMENTO VERSANTI FRANOSI SP BOSA ALGHERO	Funzionalità	Concluso	198.571	-	198.571	198.571	-	198.571	100 %
35	SARDSDF31 - CONSOLIDAMENTO VERSANTI SS 131 TRATTO CAMPEDA BIVIO BONORVA	Funzionalità	Concluso	2.942.852	-	2.942.852	2.942.852	-	2.942.852	100 %
36	SARDSDF33 - PROTEZIONE CADUTA MASSI SS 131 PRESSO COMUNE di BONNANARO	Funzionalità	Concluso	1.033.253	1.033.253	1.033.253	1.033.253	1.033.253	1.033.253	100 %
37	SARDSDF34a - PROTEZIONE CADUTA MASSI SS 131 PRESSO COMUNE di BONNANARO	Collaudo	Concluso	437.701	-	437.701	437.701	-	437.701	100 %
38	SARDSDF34b - CONSOLIDAMENTO VERSANTI SS 131 VALLATA del MASCARI	Funzionalità	Concluso	50.959	-	50.959	50.959	-	50.959	100 %
39	SARDSDF35 - CONSOLIDAMENTO AREE FRANOSE COMUNE di BANARI	Collaudo	Concluso	1.743.640	1.743.640	1.743.640	1.743.640	1.743.640	1.743.640	100 %
40	SARDSDF37 - CONSOLIDAMENTO VERSANTI SS 134 - COMUNE di CASTELSARDO	Funzionalità	Concluso	702.620	702.620	702.620	702.620	702.620	702.620	100 %
41	SARDSDF38 - CONSOLIDAMENTO VERSANTI SS 134 COMUNE di SEDINI	Funzionalità	Concluso	898.170	898.170	898.170	898.170	898.170	898.170	100 %
42	SARDSDF39a - CONSOLIDAMENTO VERSANTI SS 134 COMUNE di SEDINI	Funzionalità	Concluso	254.049	254.049	254.049	254.049	254.049	254.049	100 %
43	SARDSDF39b - SISTEMAZIONE RIO MANNU PRESSI SP 18 e ADEGUAMENTO ATTRAVERSAMENTI	Funzionalità	Concluso	45.202	45.202	45.202	45.202	45.202	45.202	100 %
44	SARDSDF41 - MANUTENZIONE e SALVAGUARDIA del SISTEMA AMBIENTALE e NATURALISTICO DELL'ASTA VALLIVA del FLUMENDOSA- INTERVENTI SUGLI ARGINI. MANUTENZIONE STRAORDINARIA e RIASETTO FUNZIONALE degli ARGINI del FLUMENDOSA NEI COMUNI di SAN VITO- MURAVERA- VILLAPUTZU 1°FASE, 1°LOTTO, 1°COMPARTO	Funzionalità	Concluso	1.641.645	1.641.645	1.641.645	1.641.645	1.641.645	1.641.645	100 %
45	SARDSDF42 - Fiume Cedrino - interventi di mitigazione del rischio idraulico nei territori a valle della diga Pedra e Othoni - progettazione generale e 1° stralcio esecutivo	Funzionalità	Concluso	10.538.325	9.562.768	10.555.828	10.397.407	9.434.895	10.397.407	99 %

### Dati generali

Data Stipula: 26 ottobre 2006

N. interventi: 6

	dic-17	dic-18
Stanziamanti	€ 29.300.000	€ 29.300.000
Impegni	€ 14.973.421	€ 14.970.563
Costo realizzato	€ 8.753.703	€ 8.851.655
Pagamenti	€ 8.744.626	€ 8.842.577

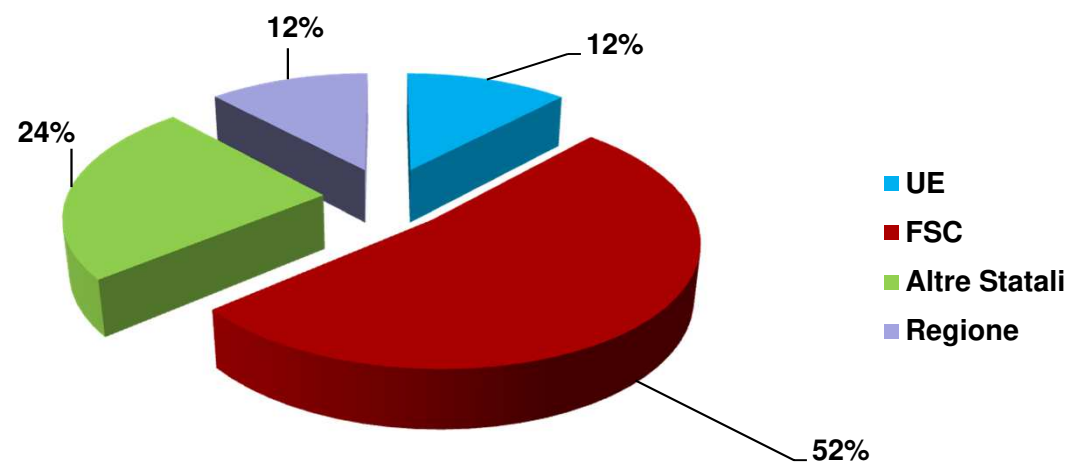
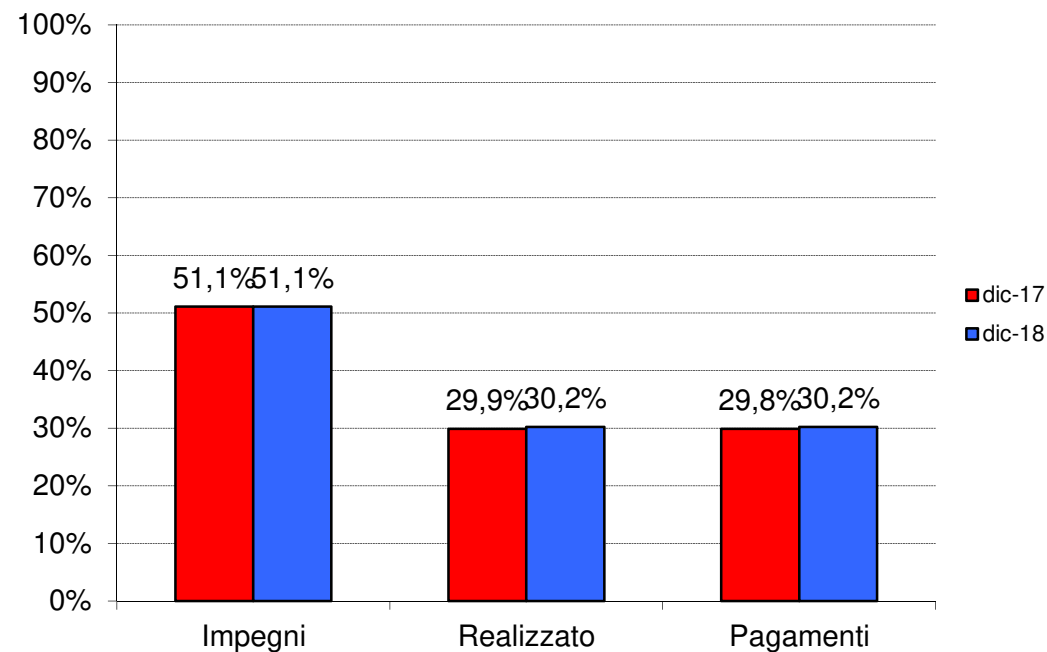
### Fonte di finanziamento

UE:	€ 3.525.000
FSC (*):	€ 15.200.000
Altre risorse statali:	€ 7.086.093
Regione:	€ 3.488.907

(\*) Delibere CIPE (FSC):

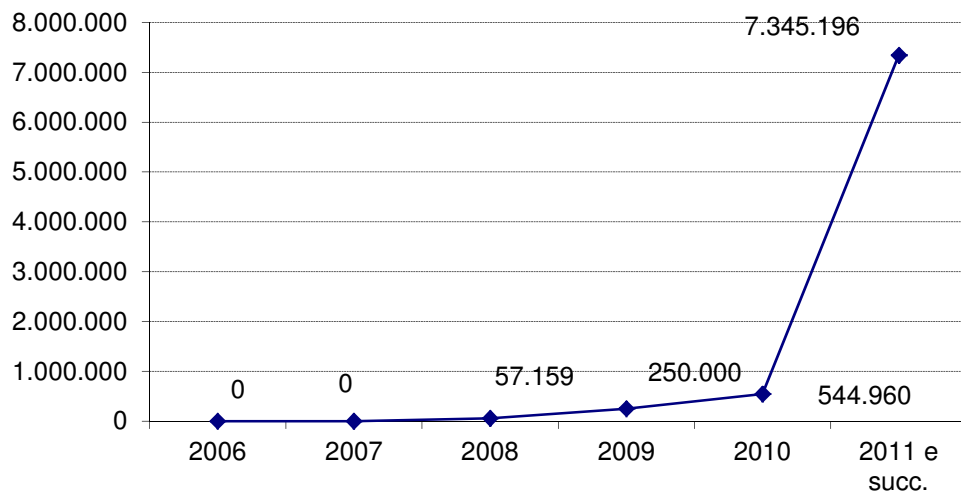
35/05 (€ 1.100.000)

3/06 (€ 14.100.000)

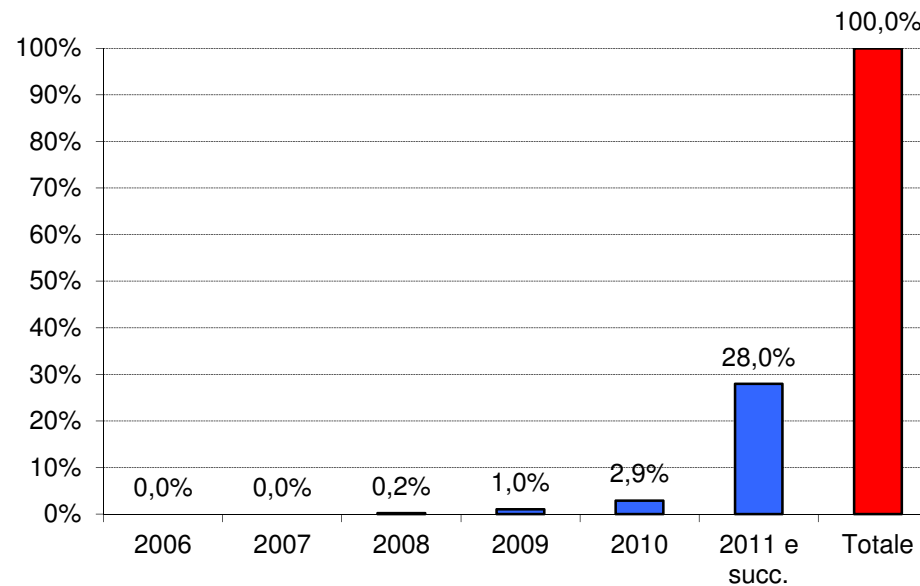


### Andamento annuo spesa

Andamento annuo spesa (valori assoluti)



Andamento annuo spesa (valori percentuali cumulati)



### Attuazione interventi

N	Progetto	Fase procedurale attuale	Stato Fase procedurale attuale	Costo Totale (a)	di cui FSC	Impegni	Costo Realizzato (b)	di cui FSC	Pagamenti (c)	Avanzamento della spesa (b/a)
1	SARDTDF43 - Fiume Posada- interventi per la mitigazione del rischio idraulico nel bacino del rio Posada a valle della diga Maccheronis. Progettazione generale e 1° stralcio esecutivo	Funzionalità	Concluso	4.800.000	4.800.000	4.800.000	2.987.502	2.987.502	2.987.502	62 %
2	SARDTDF44 - Interventi di ricostituzione boschiva, consolidamento di versanti a rischio di erosione a ridosso dell'abitato del Comune di Villacidro	Funzionalità	Concluso	9.300.000	9.300.000	9.300.000	5.042.251	5.042.251	5.042.251	54 %
3	SARDTDF45 - Studio di fattibilità per la realizzazione di interventi di riassetto idrogeologico e recupero paesaggistico e ambientale della bassa valle del Flumendosa	Funzionalità	In Corso	380.095	380.095	380.095	380.095	380.095	380.095	100 %
4	SARDTDF46 - Studio di fattibilità per la realizzazione degli interventi necessari alla difesa delle coste e per la ridefinizione degli equilibri ambientali nelle aree a rischio di erosione nel settore Nord Occidentale della Sardegna (Alghero Sassari, Porto Torres, Castelsardo e Valledoria)	Esecuzione Fornitura	Concluso	200.000	200.000	133.661	85.000	85.000	75.942	43 %
5	SARDTDF48 - Studio di fattibilità per la realizzazione di interventi prioritari di riassetto idrogeologico e recupero paesaggistico e ambientale della bassa valle del Coghinas	Verifiche e controlli	Concluso	211.540	211.540	211.540	211.540	211.540	211.540	100 %
6	SARDTDF50 - OPERE di CONSOLIDAMENTO a PROTEZIONE DELL'ABITATO	Verifiche e controlli	Concluso	145.266	145.266	145.266	145.266	145.266	145.266	100 %

### Dati generali

Data Stipula: 26 ottobre 2007

N. interventi: 14

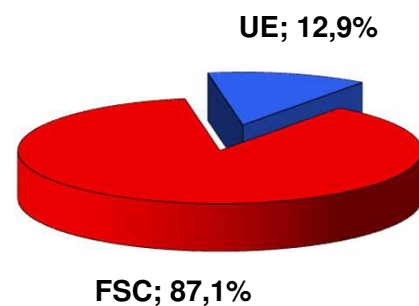
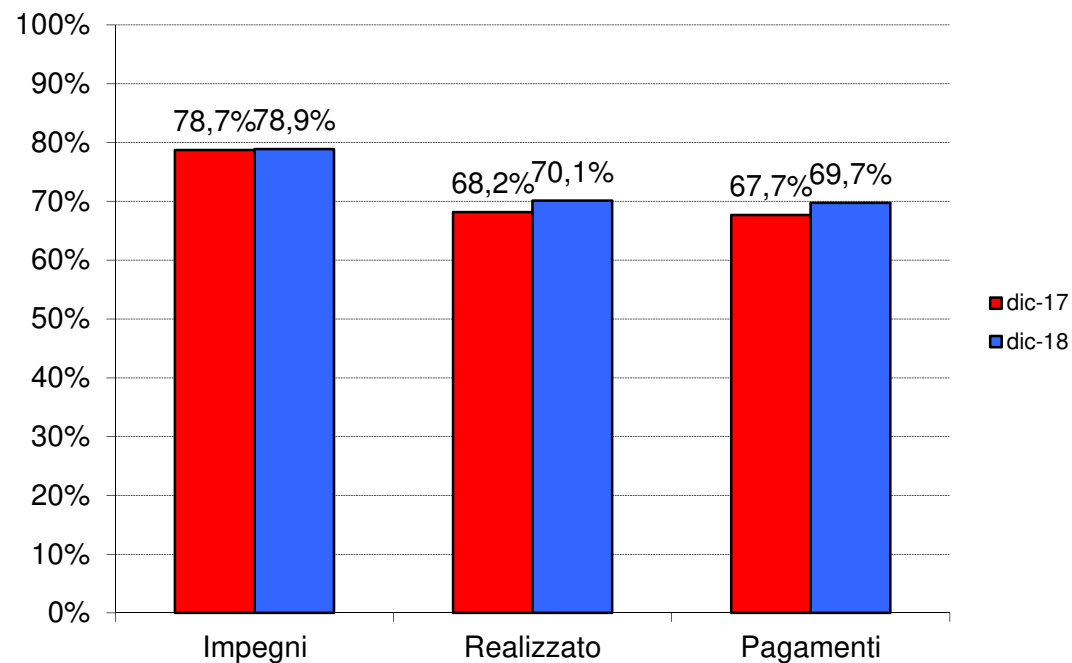
	dic-17	dic-18
Stanziamenti	€ 7.780.133	€ 7.780.133
Impegni	€ 6.124.256	€ 6.137.065
Costo realizzato	€ 5.304.795	€ 5.455.564
Pagamenti	€ 5.264.765	€ 5.424.903

### Fonte di finanziamento

UE: € 1.000.000

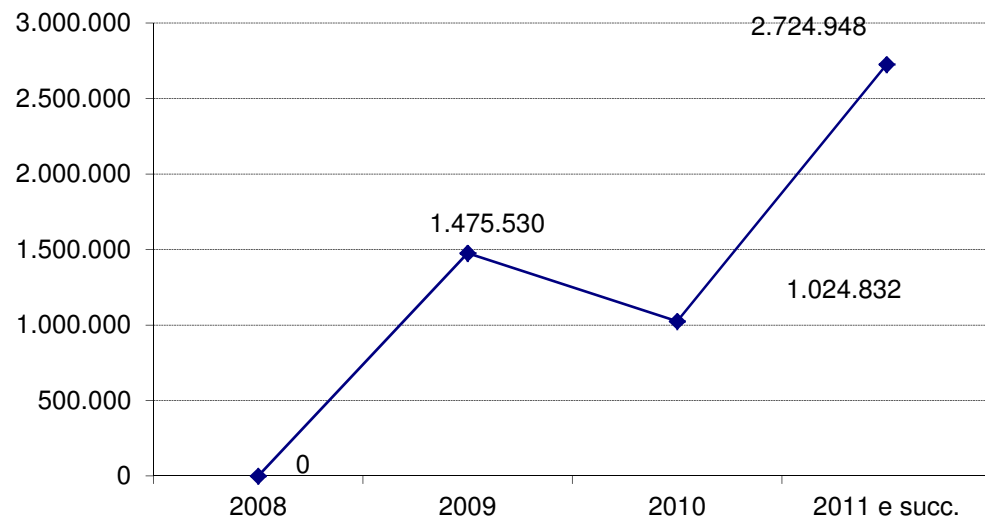
FSC (\*): € 6.780.133

(\*) Delibere CIPE (FSC):  
3/06 (€ 6.590.000)

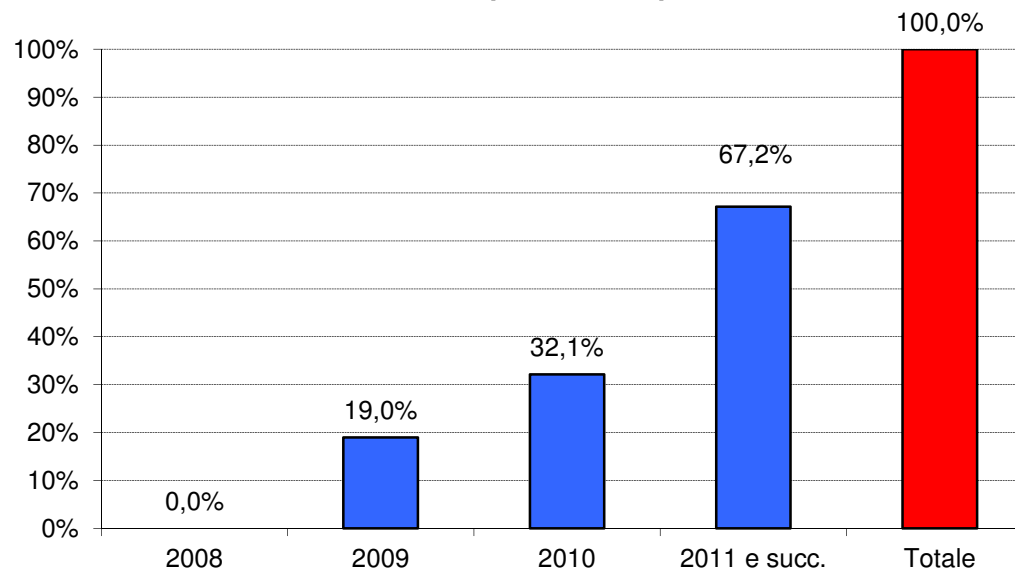


### Andamento annuo spesa

Andamento annuo spesa (valori assoluti)



Andamento annuo spesa (valori percentuali cumulati)



### Attuazione interventi

N	Progetto	Fase procedurale attuale	Stato Fase procedurale attuale	Costo Totale(a)	di cui FSC	Impegni	Costo Realizzato (b)	di cui FSC	Pagamenti (c)	Avanzamento della spesa (b/a)
1	DF66b - CONSOLIDAMENTO VERSANTI FRANOSI SS 126	Funzionalità	Concluso	190.133	190.133	190.133	190.133	190.133	190.133	100 %
2	SARDUDF53 - Opere di difesa idraulica della città di Bosa	Progettazione Preliminare	Concluso	1.000.000	-	-	-	-	-	0,00 %
3	SARDUDF54 - Interventi di sistemazione idraulica del rio Siniscola	Funzionalità	Concluso	1.178.458	1.178.458	1.500.000	1.089.865	1.089.865	1.089.865	92 %
4	SARDUDF55 - Rio Pramaera. Interventi di mitigazione del rischio idraulico con tecniche di ingegneria naturalistica a valle del ponte sulla SS 125	Esecuzione Lavori	Concluso	1.500.000,00	1.500.000,00	1.500.000,00	1.500.000,00	1.500.000,00	1.500.000,00	100 %
5	SARDUDF56 - Completamento opere di consolidamento in ambito urbano	Funzionalità	Concluso	542.362	542.362	542.362	542.362	542.362	542.362	100 %
6	SARDUDF57 - Opere di consolidamento dei versanti strada Donnortei - Bruncu Spina	Funzionalità	Concluso	515.259	515.259	515.259	509.696	509.696	509.696	99 %
7	SARDUDF58 - Consolidamento versanti prospicienti la SP n° 112 tra il Km 3+000 e il Km 4+000	Funzionalità	Concluso	475.988	475.988	475.988	475.988	475.988	475.988	100 %
8	SARDUDF59 - Predisposizione della progettazione preliminare, previa analisi e ricognizione delle esigenze residue, degli interventi di difesa da rischio idrogeologico dei centri abitati del Bacino Sulcis	Verifiche e controlli	Concluso	23.985	23.985	23.985	23.985	23.985	23.985	100 %
9	SARDUDF60 - Predisposizione della progettazione preliminare, previa analisi e ricognizione delle esigenze residue, degli interventi di difesa da rischio idrogeologico dei centri abitati del Bacino Tirso	Verifiche e controlli	Concluso	66.836	66.836	66.836	66.836	66.836	66.836	100 %
10	SARDUDF61 - Predisposizione della progettazione preliminare, previa analisi e ricognizione delle esigenze residue, degli interventi di difesa da rischio idrogeologico dei centri abitati del Bacino Coghinas Mannu Temo	Esecuzione Fornitura	Concluso	145.000	145.000	145.000	81.197	81.197	81.197	56 %

## 5.3 APQ Difesa del suolo – III AI

N	Progetto	Fase procedurale attuale	Stato Fase procedurale attuale	Costo Totale (a)	di cui FSC	Impegni	Costo Realizzato (b)	di cui FSC	Pagamenti (c)	Avanzamento della spesa (b/a)
11	SARDUDF62 - Predisposizione della progettazione preliminare, previa analisi e ricognizione delle esigenze residue, degli interventi di difesa da rischio idrogeologico dei centri abitati del Bacino Liscia	Verifiche e controlli	Concluso	45.091	45.091	45.091	45.091	45.091	45.091	100 %
12	SARDUDF63 - Predisposizione della progettazione preliminare, previa analisi e ricognizione delle esigenze residue, degli interventi di difesa da rischio idrogeologico dei centri abitati del Bacino Flumensosa Campidano Cixerri	Esecuzione Fornitura	In Corso	252.000	252.000	252.000	50.000	50.000	19.340	20 %
13	SARDUDF66 - Comune di Chiaromonti - Opere di consolidamento a protezione dell'abitato	Funzionalità	Concluso	809.867	809.867	809.867	809.867	809.867	809.867	100 %
14	SARDUDF67 - Attività di predisposizione di un sistema unico di strumenti e disciplinari tecnici ed amministrativi a supporto degli enti attuatori per la realizzazione degli interventi di difesa del suolo secondo i principi del ciclo unico di programmazione e della pianificazione del bacino	Verifiche e controlli	Concluso	70.544	70.544	70.544	70.544	70.544	70.544	100 %



## 6.1 APQ Società dell'informazione – Originario

### Dati generali

Data Stipula: 28 dicembre 2004

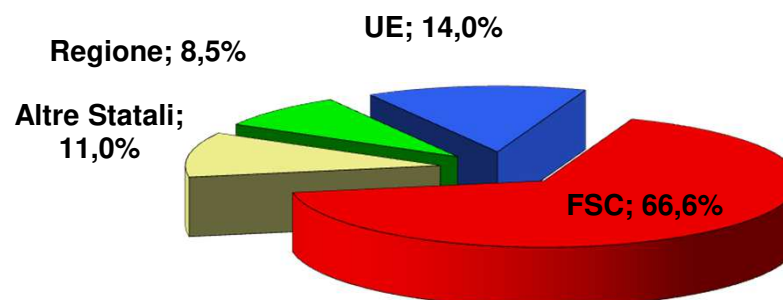
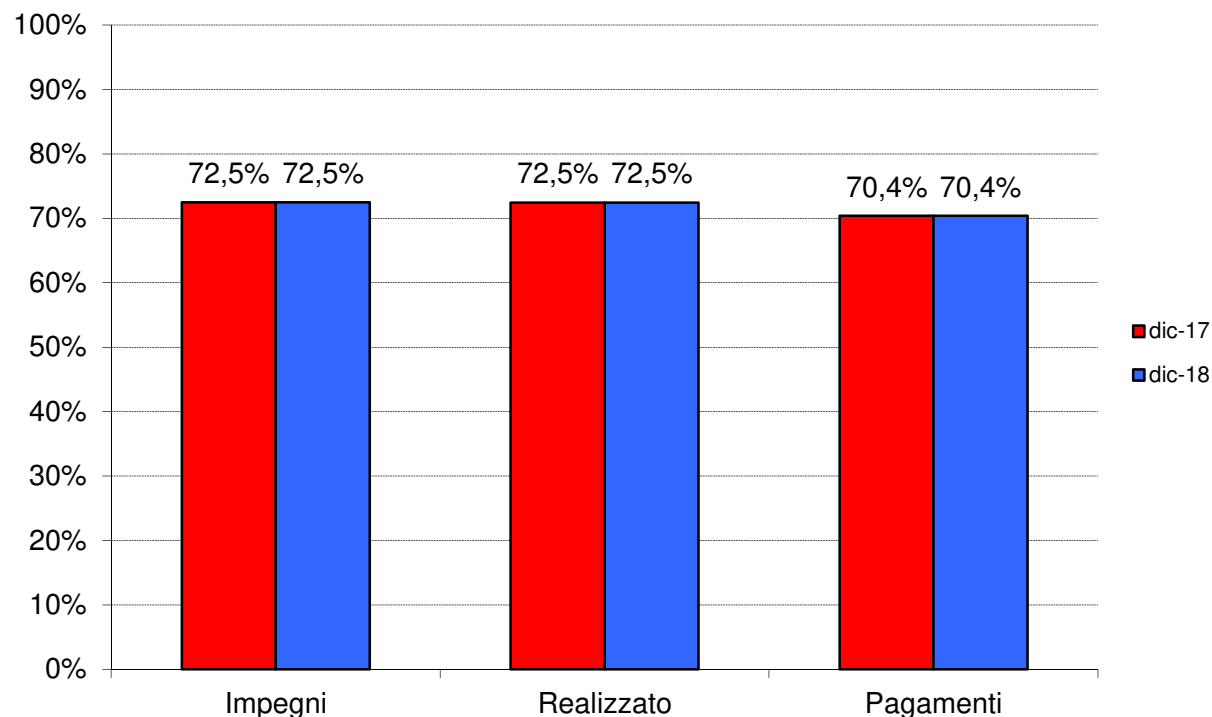
N. interventi: 15

	dic-17	dic-18
Stanziamanti	€ 78.479.391	€ 78.479.391
Impegni	€ 56.871.289	€ 56.871.289
Costo realizzato	€ 56.868.808	€ 56.868.808
Pagamenti	€ 55.246.453	€ 55.246.453

### Fonte di finanziamento

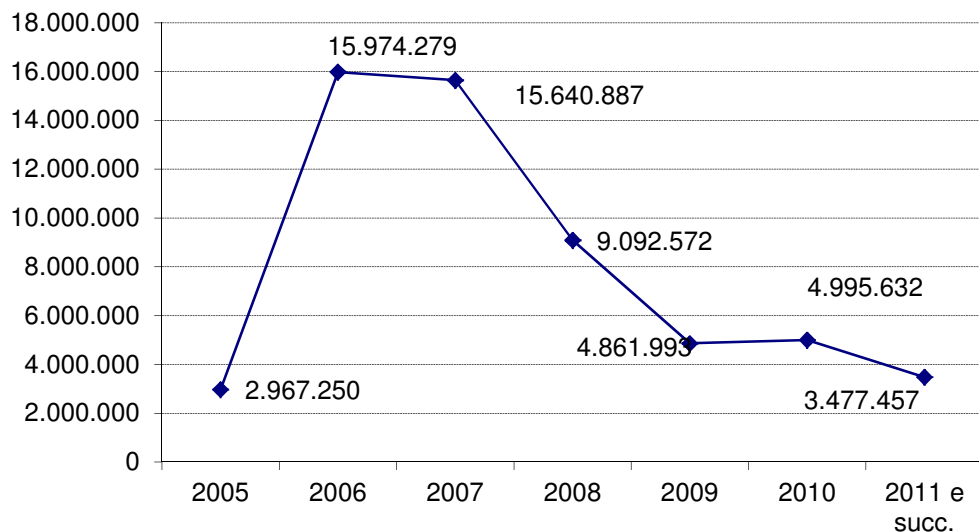
UE:	€ 10.950.942
FSC (*):	€ 52.248.506
Altre risorse statali:	€ 8.617.631
Regione:	€ 6.662.311

(\*) Delibere CIPE (FSC):  
17/03 (€ 52.248.506)

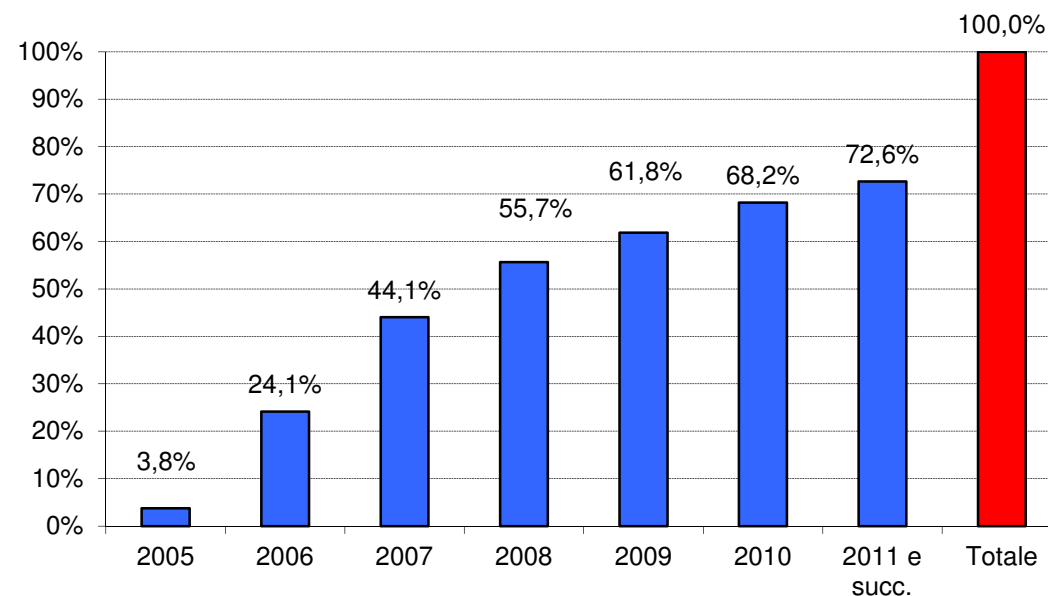


### Andamento annuo spesa

Andamento annuo spesa (valori assoluti)



Andamento annuo spesa (valori percentuali cumulati)



## 6.1 APQ Società dell'informazione – Originario

### Attuazione interventi

N.	Progetto	Fase procedurale attuale	Stato Fase procedurale attuale	Costo Totale (a)	di cui FSC	Impegni	Costo Realizzato (b)	di cui FSC	Pagamenti (c)	Avanzamento della spesa (b/a)
1	SARSISI01_05 - Centro Servizi Regionale	Verifiche e controlli	Concluso	4.469.704	4.469.704	4.469.704	4.469.704	4.469.704	4.469.704	100 %
2	SARSISI01_07 - Servizi di e-Government ai cittadini	Verifiche e controlli	Concluso	2.330.875	2.330.875	2.330.875	2.330.875	2.330.875	2.330.875	100 %
3	SARSISI01_09 - Sistema integrato per la gestione del patrimonio ambientale e culturale	Verifiche e controlli	Concluso	3.959.870	3.959.870	3.959.870	3.959.870	3.959.870	3.959.870	100 %
4	SARSISI01_10 - Sistema per la gestione delle informazioni statistiche	Verifiche e controlli	Concluso	580.000	580.000	580.000	580.000	580.000	580.000	100 %
5	SARSISI01/A - RTR- Rete Telematica Regionale	Verifiche e controlli	Concluso	2.325.738	2.325.738	2.325.738	2.325.738	2.325.738	2.325.738	100 %
6	SARSISI01/B - SIBAR- Sistemi Informativi di base dell'Amministrazione Regionale	Verifiche e controlli	Concluso	10.143.604	10.143.604	10.143.604	10.143.604	10.143.604	10.143.604	100 %
7	SARSISI02 - Realizzazione e sviluppo del Sistema Informativo Territoriale Regionale (SITR) della Regione Autonoma della Sardegna	Verifiche e controlli	Concluso	8.405.464	8.405.464	8.405.464	8.405.464	8.405.464	7.953.675	100 %
8	SARSISI03 - Connettività Regionale	Verifiche e controlli	Concluso	5.958.827	5.958.827	5.958.827	5.958.827	5.958.827	4.915.780	100 %
9	SARSISI04 - Centri Servizio Territoriali per l'e-Government nei piccoli e medi Comuni (CST)	Verifiche e controlli	Concluso	2.324.110	2.324.110	2.324.110	2.324.110	2.324.110	2.324.110	100 %
10	SARSISI05 - Centri di accesso pubblico ai servizi digitali avanzati (CAPSDA)	Verifiche e controlli	Concluso	1.727.000	1.727.000	1.729.481	1.727.000	1.727.000	1.729.481	100 %
11	SARSISI06 - Servizi di telemedicina specializzata	Verifiche e controlli	Concluso	1.868.602	1.868.602	1.868.602	1.868.602	1.868.602	1.868.602	100 %
12	SARSISI07 - Rete dei medici di medicina generale	Verifiche e controlli	Concluso	7.712.280	5.419.280	7.712.280	7.712.280	5.419.280	7.712.280	100 %
13	SARSISI08 - Centri territoriali per l'aggregazione dei processi di acquisto - CAT	Verifiche e controlli	Concluso	1.475.672	1.475.672	1.475.672	1.475.672	1.475.672	1.475.672	100 %
14	SARSISI09 - SPC- Sviluppo servizi infrastrutturali locali: Sardinia Qualified Community Network -SQCN	Verifiche e controlli	Concluso	2.129.080	-	2.129.080	2.129.080	-	2.129.080	100 %
15	SARSISI10 - SPC- Sviluppo servizi infrastrutturali locali: Interoperabilità e cooperazione applicativa tra le Regioni - ICAR	Verifiche e controlli	Concluso	1.457.982	-	1.457.982	1.457.982	-	1.457.982	100 %

### Dati generali

Data Stipula: 13 aprile 2005

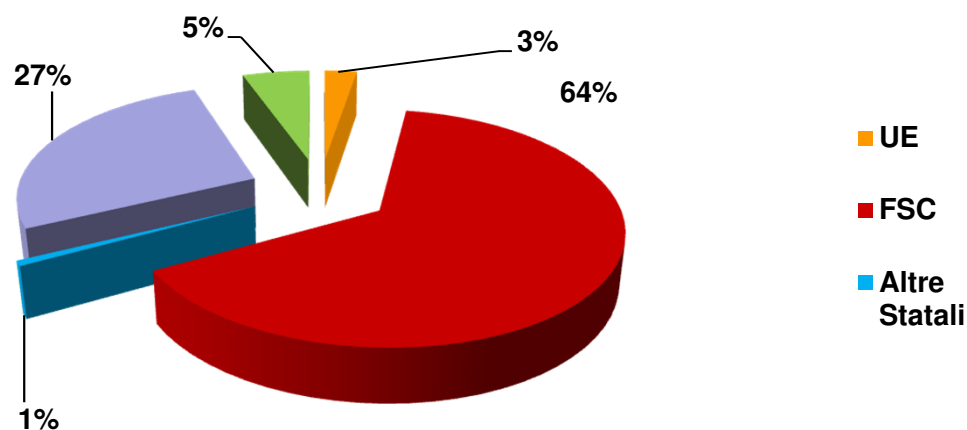
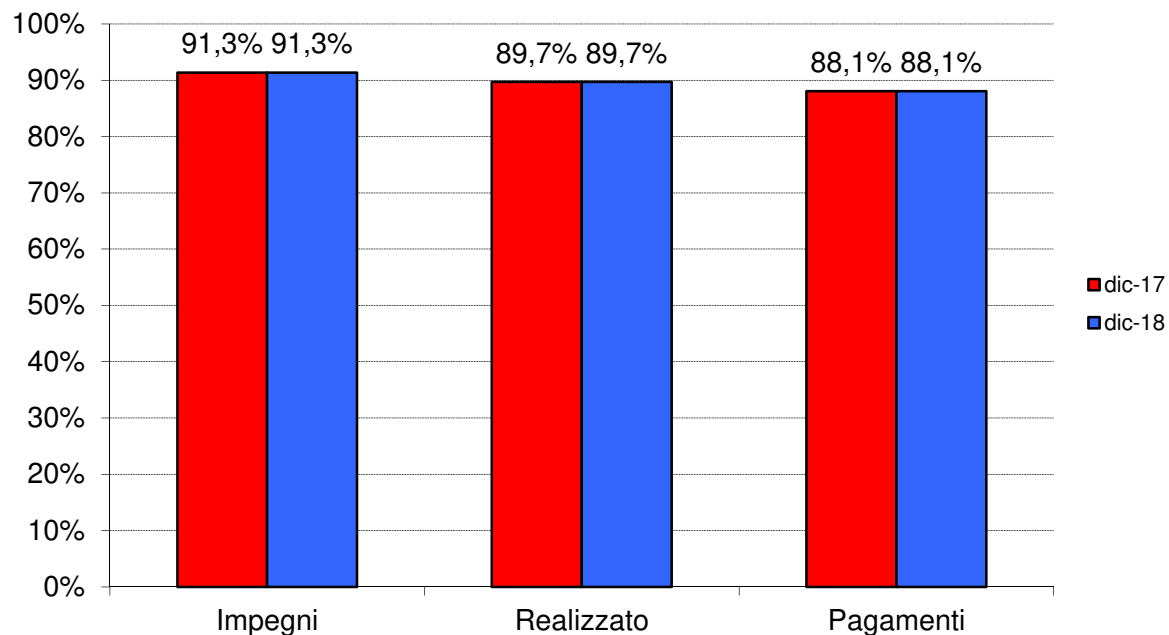
N. interventi: 5

	dic-17	dic-18
Stanziamanti	€ 33.420.874	€ 33.420.874
Impegni	€ 30.528.193	€ 30.528.193
Costo realizzato	€ 29.973.466	€ 29.973.466
Pagamenti	€ 29.435.217	€ 29.435.217

### Fonte di finanziamento

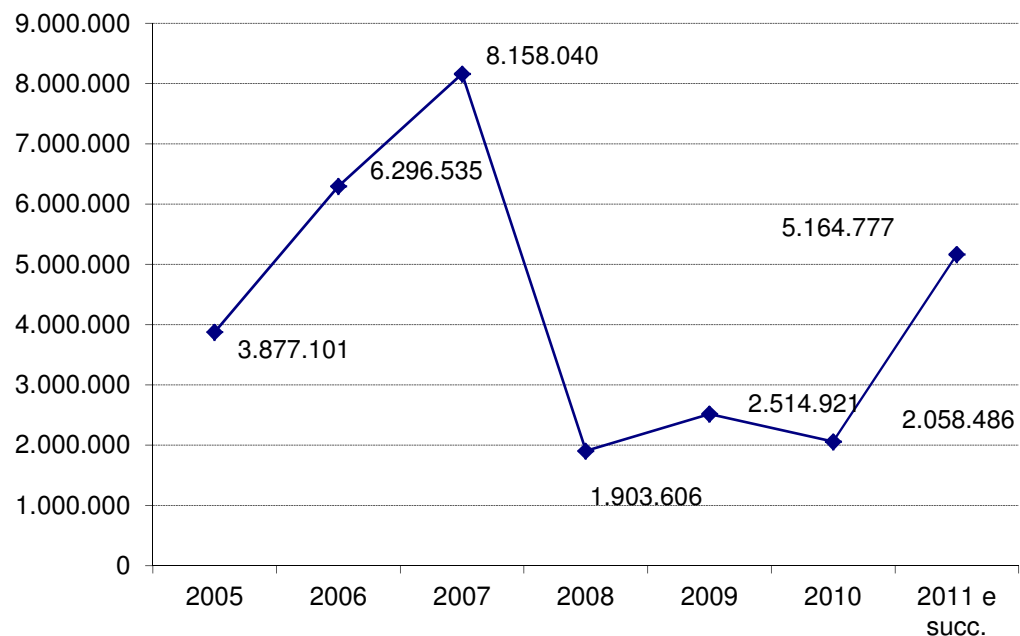
UE:	€ 868.935
FSC (*):	€ 21.530.135
Altre risorse statali:	€ 242.437
Regione:	€ 8.979.366
Altri enti pubblici:	€ -
Privati:	€ 1.800.000

(\*) Delibere CIPE (FSC):  
17/03 (€ 21.530.135)

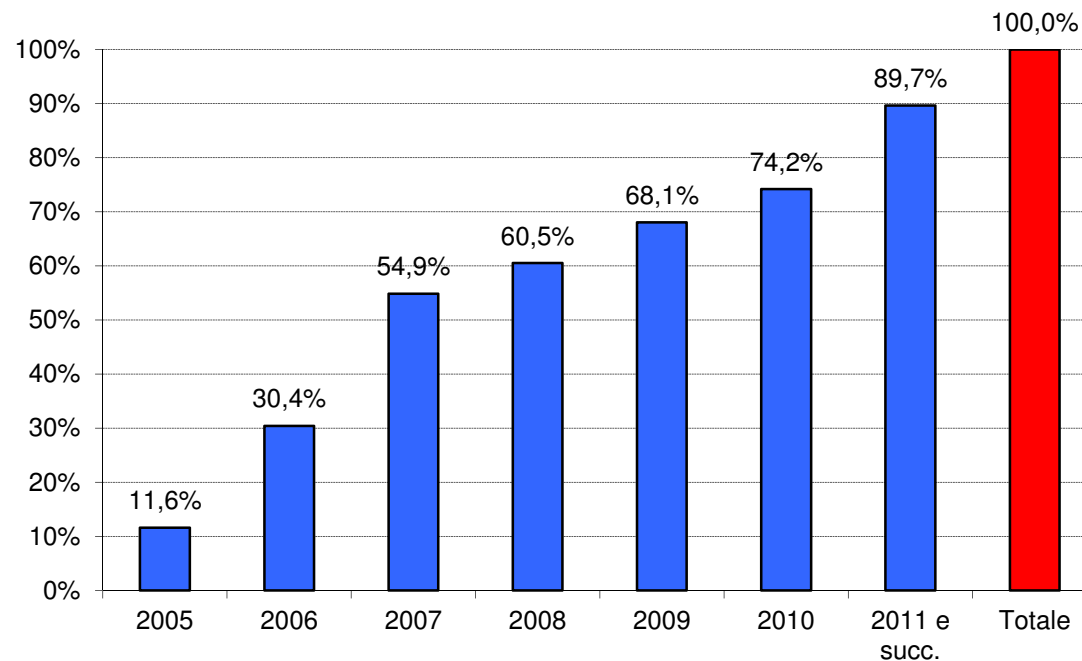


### Andamento annuo spesa

Andamento annuo spesa (valori assoluti)



Andamento annuo spesa (valori percentuali cumulati)



### Attuazione interventi

N.	Progetto	Fase procedurale attuale	Stato Fase procedurale attuale	Costo Totale (a)	di cui FSC	Impegni	Costo Realizzato (b)	di cui FSC	Pagamenti (c)	Avanzamento della spesa (b/a)
1	SARSJSIAI101 - Polo di eccellenza per la ricerca post-genomica e per la sperimentazione della medicina personalizzata	Verifiche e controlli	Concluso	13.541.297	10.707.297	13.541.297	13.541.297	10.707.297	13.541.297	100 %
2	SARSJSIAI103 - Estensione dei servizi informativi integrati per la gestione del territorio (progetto SIT2COM)	Verifiche e controlli	In Corso	9.360.000	4.680.000	9.360.000	8.805.272	4.402.636	8.267.024	94 %
3	SARSJSIAI105-I - Progetto per i Sistemi Avanzati per la Connettività Sociale (progetto SAX): Progetto I	Verifiche e controlli	Concluso	303.854	303.854	303.854	303.854	303.854	303.854	100 %
4	SARSJSIAI105-P - Progetto per i Sistemi Avanzati per la Connettività Sociale (progetto SAX): Progetto P	Verifiche e controlli	Concluso	1.827.687	1.827.687	1.827.687	1.827.687	1.827.687	1.827.687	100 %
5	SARSJSIAI106 - Servizi Innovativi e Connettività per la Sardegna	Verifiche e controlli	Concluso	5.495.355	2.747.678	5.495.355	5.495.355	2.747.678	5.495.355	100 %

### Dati generali

**Data Stipula:** 15 dicembre 2005

**N. interventi:** 4

	dic-17	dic-18
<b>Stanziamanti</b>	€ 31.752.771	€ 31.752.771
<b>Impegni</b>	€ 27.784.816	€ 27.784.816
<b>Costo realizzato</b>	€ 24.767.970	€ 24.767.970
<b>Pagamenti</b>	€ 24.767.970	€ 24.767.970

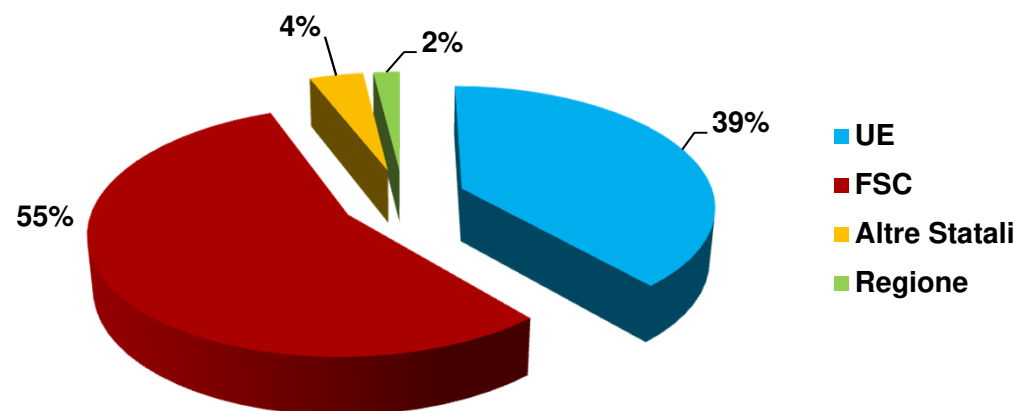
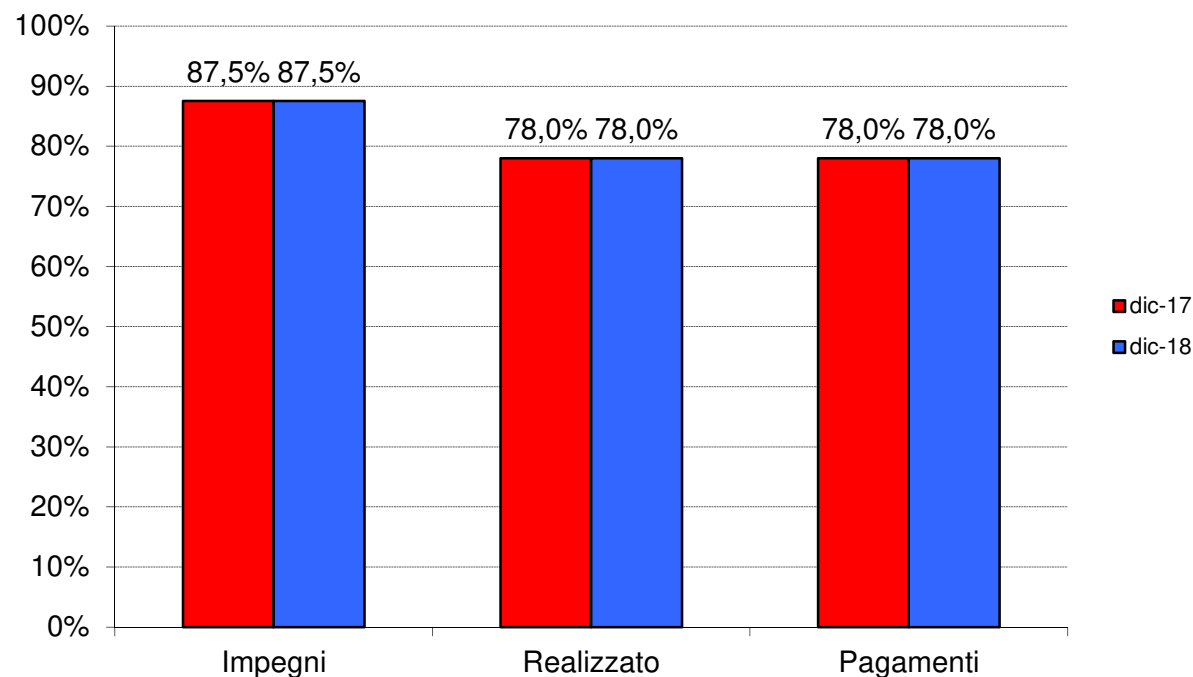
#### Fonte di finanziamento

<b>UE:</b>	€ 12.256.823
<b>FSC (*):</b>	€ 17.602.771
<b>Altre risorse statali:</b>	€ 1.268.579
<b>Regione:</b>	€ 624.597

(\*) **Delibere CIPE (FSC):**

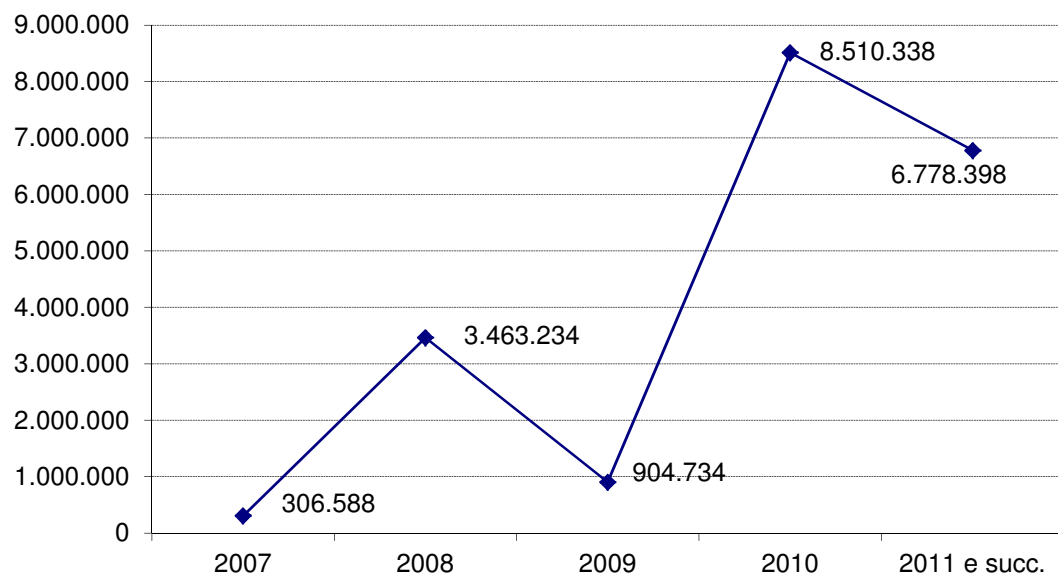
20/04 (€ 21.960.418)

3/06 (€ 6.000.000)

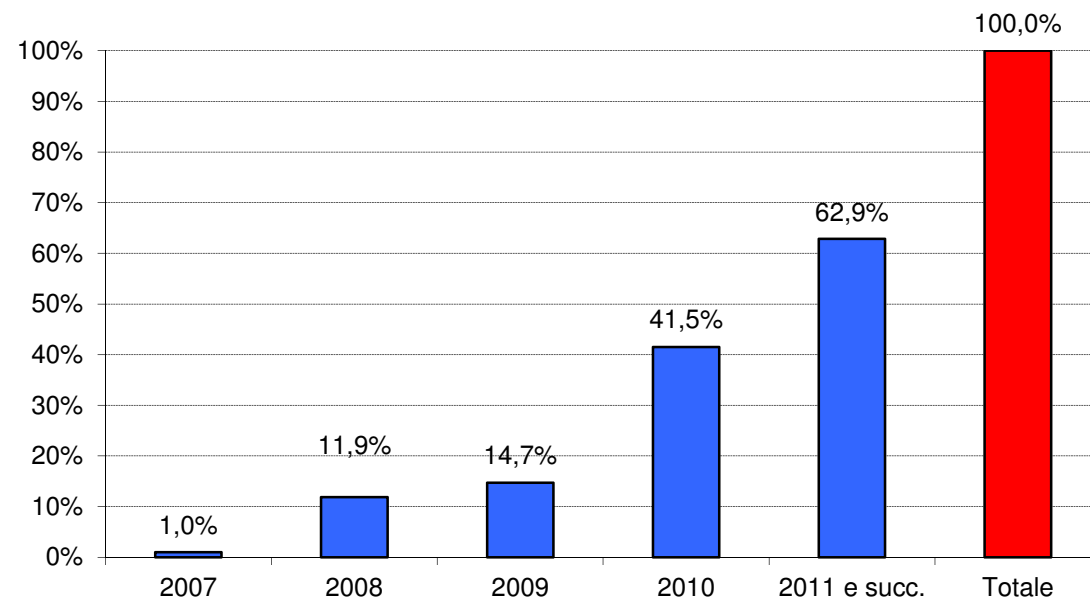


### Andamento annuo spesa

Andamento annuo spesa (valori assoluti)



Andamento annuo spesa (valori percentuali cumulati)





### Attuazione interventi

N.	Progetto	Fase procedurale attuale	Stato Fase procedurale attuale	Costo Totale (a)	di cui FSC	Impegni	Costo Realizzato (b)	di cui FSC	Pagamenti (c)	Avanzamento della spesa (b/a)
1	SARSKSIAI201 - Infrastrutture e servizi banda larga nelle aree svantaggiate	Esecuzione Fornitura	In Corso	14.000.000	14.000.000	13.849.862	13.104.185	13.104.185	13.104.185	94 %
2	SARSKSIAI202 - Comunas	Esecuzione Fornitura	In Corso	2.000.000	718.457	2.000.000	1.646.728	591.552	1.646.728	82 %
3	SARSKSIAI204 - Servizi informativi per lo sviluppo delle economie dei distretti dell'identità	Verifiche e controlli	Concluso	934.954	934.954	934.954	934.954	934.954	934.954	100 %
4	SARSKSIAI205 - Estensione del Sistema Informativo della Sanità regionale	Esecuzione Fornitura	Concluso	11.000.000	1.917.896	11.000.000	9.082.104	1.583.503	9.082.104	83 %

## 6.4 APQ Società dell'informazione – III AI

### Dati generali

Data Stipula: 30 luglio 2007

N. interventi: 11

	dic-17	dic-18
Stanziamanti	€ 22.341.670	€ 22.341.670
Impegni	€ 16.874.738	€ 16.874.738
Costo realizzato	€ 16.392.552	€ 16.392.552
Pagamenti	€ 16.392.552	€ 16.392.552

### Fonte di finanziamento

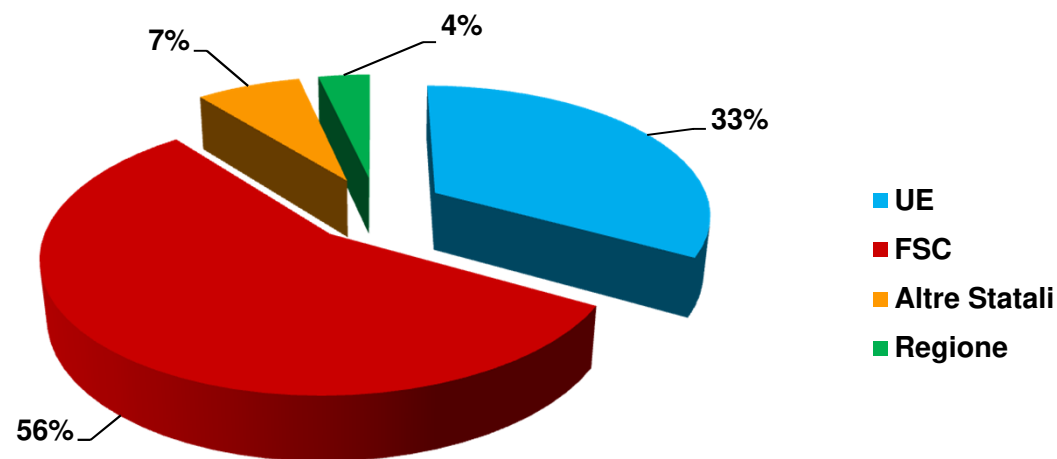
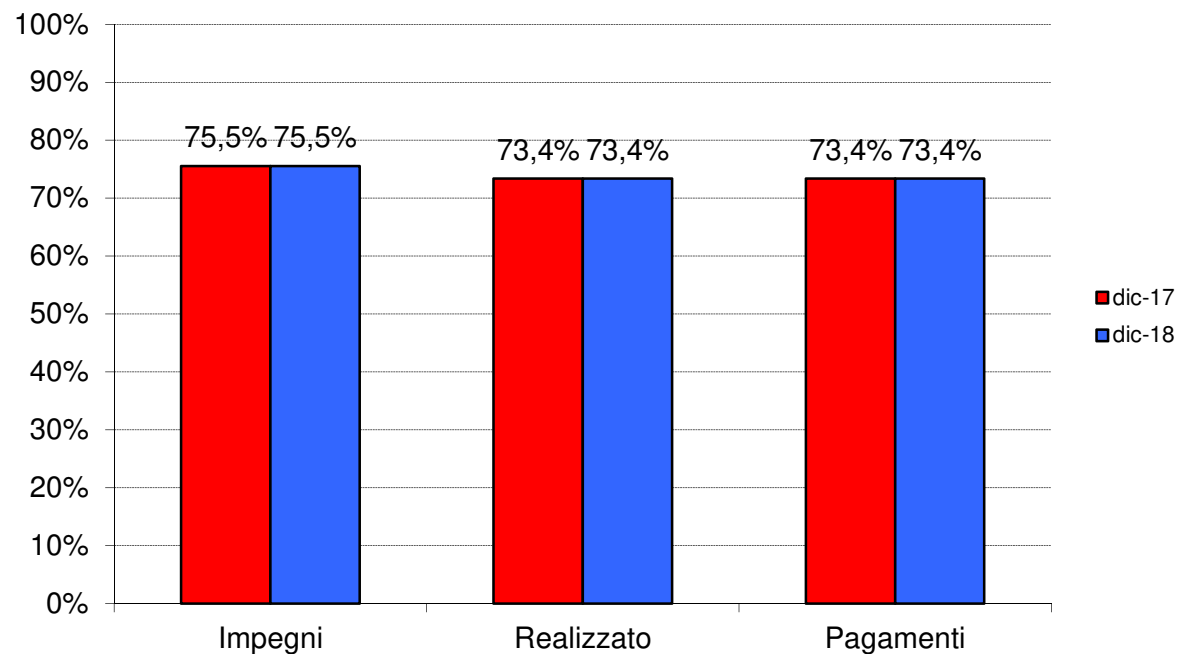
UE:	€ 7.400.835
FSC (*):	€ 12.540.000
Altre risorse statali:	€ 1.608.735
Regione:	€ 792.100

#### (\*) Delibere CIPE (FSC):

20/04 (€ 5.160.000)

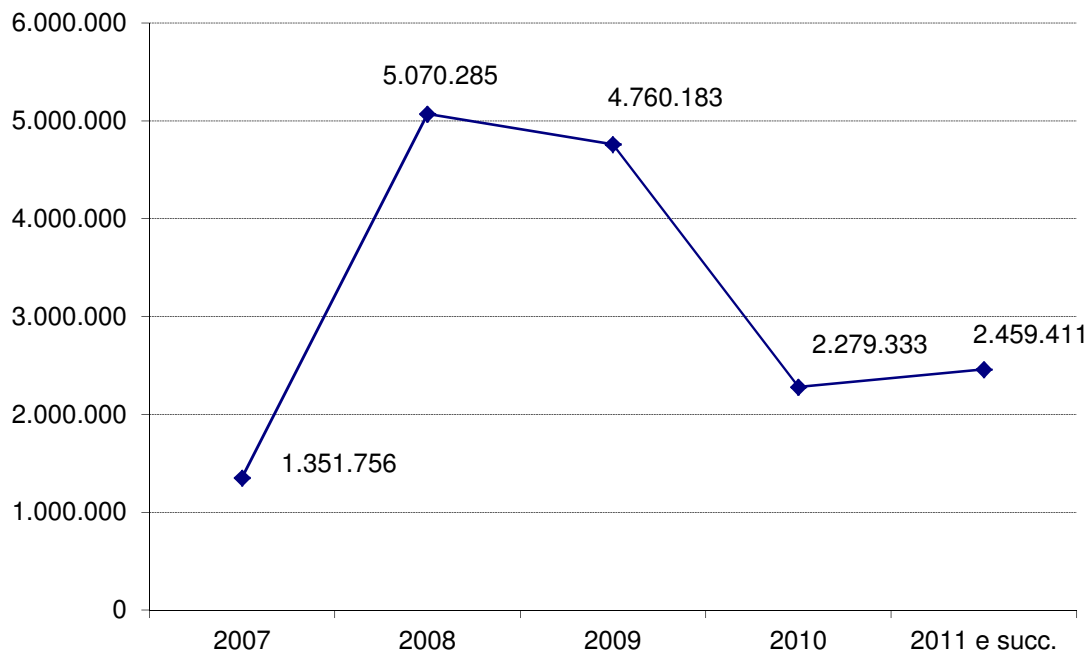
35/05 (€ 80.000)

3/06 (€ 7.300.000)

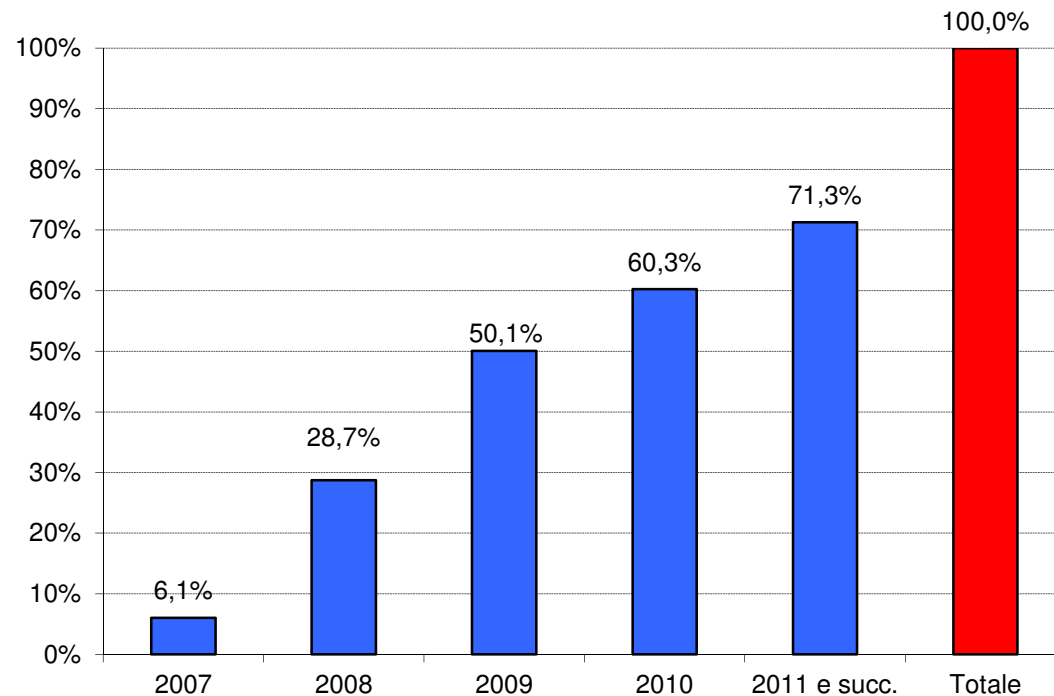


### Andamento annuo spesa

Andamento annuo spesa (valori assoluti)



Andamento annuo spesa (valori percentuali cumulati)



## 6.4 APQ Società dell'informazione – III AI

### Attuazione interventi

N	Progetto	Fase procedurale attuale	Stato Fase procedurale attuale	Costo Totale (a)	di cui FSC	Impegni	Costo Realizzato (b)	di cui FSC	Pagamenti (c)	Avanzamento della spesa (b/a)
1	SARSWIAI301 - Comunas, Estensione e Servizi ASP	Esecuzione Fornitura	In Corso	2.700.000	2.700.000	2.700.000	2.217.814	2.217.814	2.217.814	82 %
2	SARSWIAI302 - Rafforzamento del progetto Centro Regionale di Competenza in materia di e-government e Società dell'Informazione della Sardegna (CRC Sardegna) 2007-2009	Verifiche e controlli	Concluso	299.999	299.999	299.999	299.999	299.999	299.999	100 %
3	SARSWIAI303 - Costituzione, avviamento e messa in funzione del CRESSAN, Centro regionale dei servizi informatici e telematici per il sistema sanitario	Verifiche e controlli	Concluso	1.999.872	1.999.872	1.999.872	1.999.872	1.999.872	1.999.872	100 %
4	SARSWIAI304 - Sistema informativo agricolo regionale ( SIAR)	Verifiche e controlli	Concluso	7.000.000	2.000.000	7.000.000	7.000.000	2.000.000	7.000.000	100 %
5	SARSWIAI305 - IRE-Sud Sardegna, Giustizia	Verifiche e controlli	Concluso	1.710.000	1.710.000	1.710.000	1.710.000	1.710.000	1.710.000	100 %
6	SARSWIAI306 - IRE-SUD Sardegna Usi Civici	Verifiche e controlli	Concluso	450.000	450.000	450.000	450.000	450.000	450.000	100 %
7	SARSWIAI307 - SIBAR GO, Azioni di supporto al Change Management, alla valorizzazione e disseminazione dei risultati del progetto SIBAR per la realizzazione dei sistemi di base dell'amministrazione regionale	Verifiche e controlli	Concluso	1.786.353	1.786.353	1.786.353	1.786.353	1.786.353	1.786.353	100 %
8	SARSWIAI308 - Sostegno Regionale ai Comuni per la gestione dei dati catastali e delle imposte locali - Sistema integrato interscambio dati fiscali e banca dati fiscale Regionale	Verifiche e controlli	Concluso	450.000	450.000	450.000	450.000	450.000	450.000	100 %
9	SARSWIAI309 - Estensione e Sviluppo del Sistema Informativo Statistico Regionale	Verifiche e controlli	Concluso	180.000	180.000	180.000	180.000	180.000	180.000	100 %
10	SARSWIAI310 - Studio di Fattibilità sulla Sicurezza Informatica e Tutela della Privacy	Verifiche e controlli	Concluso	57.367	57.367	57.367	57.367	57.367	57.367	100 %
11	SARSWIAI311 - Digital Buras	Verifiche e controlli	Concluso	241.146	241.146	241.146	241.146	241.146	241.146	100 %

### Dati generali

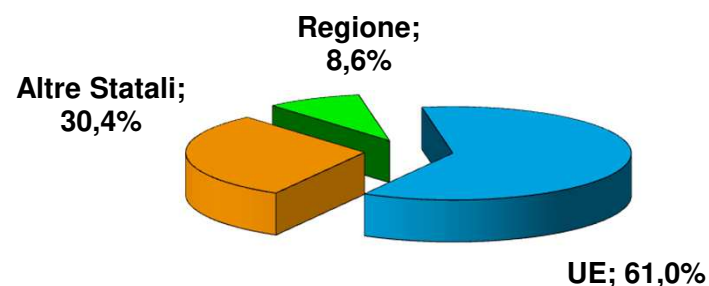
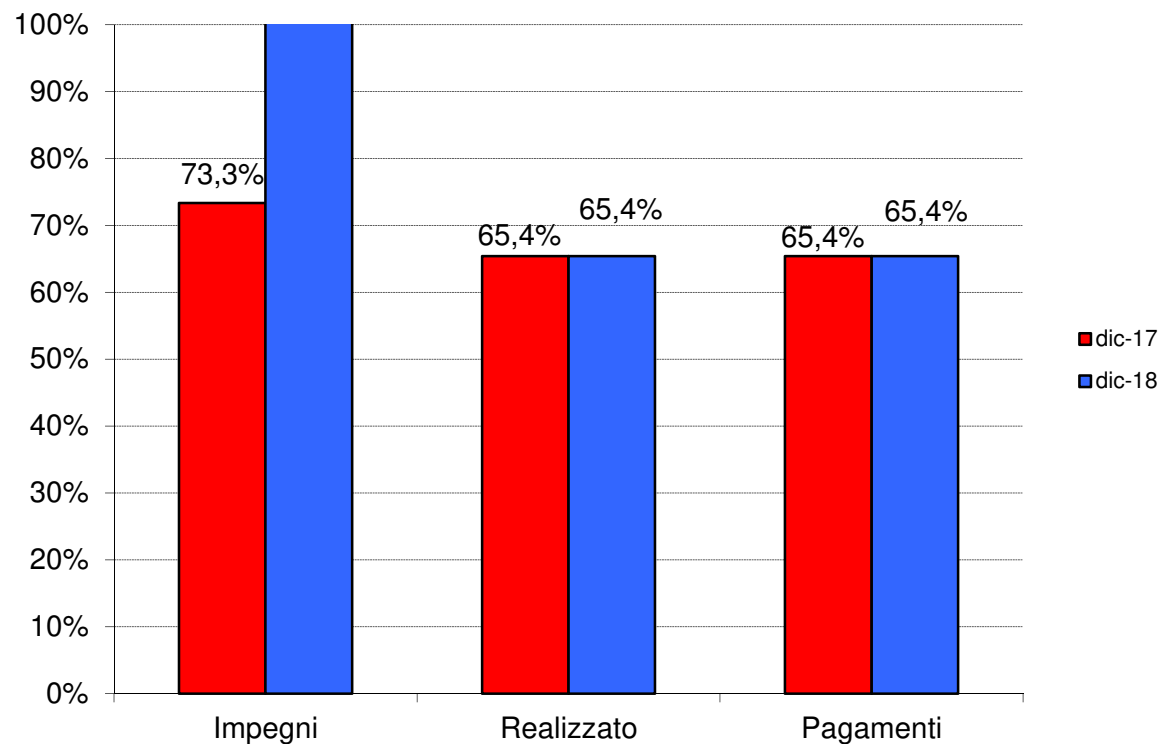
Data Stipula: 27 maggio 2010

N. interventi: 2

	dic-17	dic-18
<b>Stanziamenti</b>	€ 10.462.864	€ 10.462.864
<b>Impegni</b>	€ 7.674.328	€ 10.756.087
<b>Costo realizzato</b>	€ 6.844.473	€ 6.844.473
<b>Pagamenti</b>	€ 6.844.473	€ 6.844.473

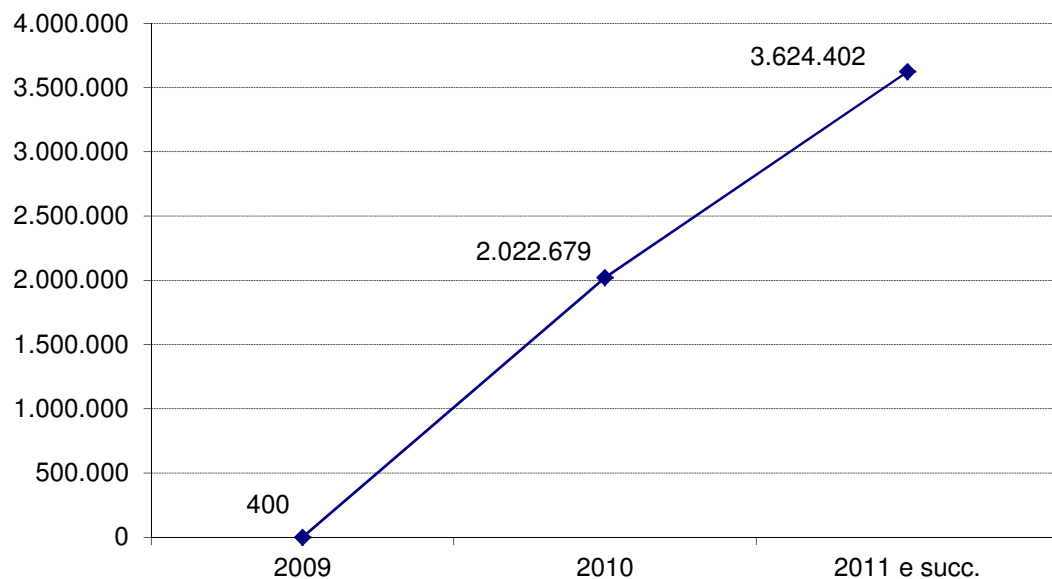
### Fonte di finanziamento

<b>UE:</b>	€ 6.382.068
<b>FSC (*):</b>	€ -
<b>Altre risorse statali:</b>	€ 3.179.744
<b>Regione:</b>	€ 901.052

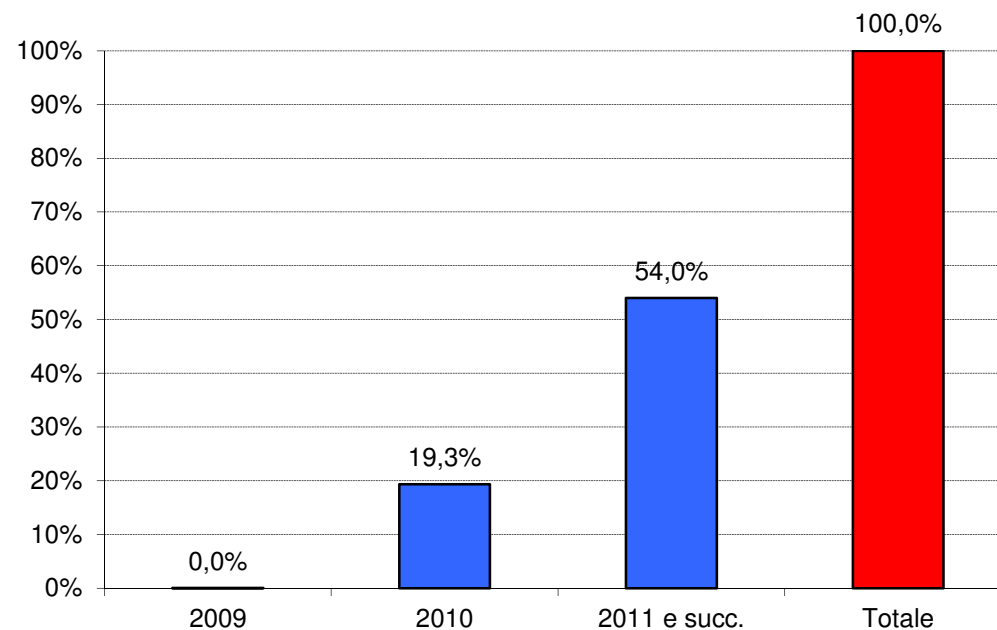


### Andamento annuo spesa

Andamento annuo spesa (valori assoluti)



Andamento annuo spesa (valori percentuali cumulati)



### Attuazione interventi

N	Progetto	Fase procedurale attuale	Stato Fase procedurale attuale	Costo Totale (a)	di cui FSC	Impegni	Costo Realizzato (b)	di cui FSC	Pagamenti (c)	Avanzamento della spesa (b/a)
1	SARSVSAI 401 - ALI-CST Sardegna	Verifiche e controlli	Concluso	1.671.538	-	1.698.728	1.671.538	-	1.671.538	100 %
2	SARSVSAI 402 - Comunas	Esecuzione Fornitura	In Corso	8.000.000	-	5.975.600	5.172.935	-	5.172.935	65 %

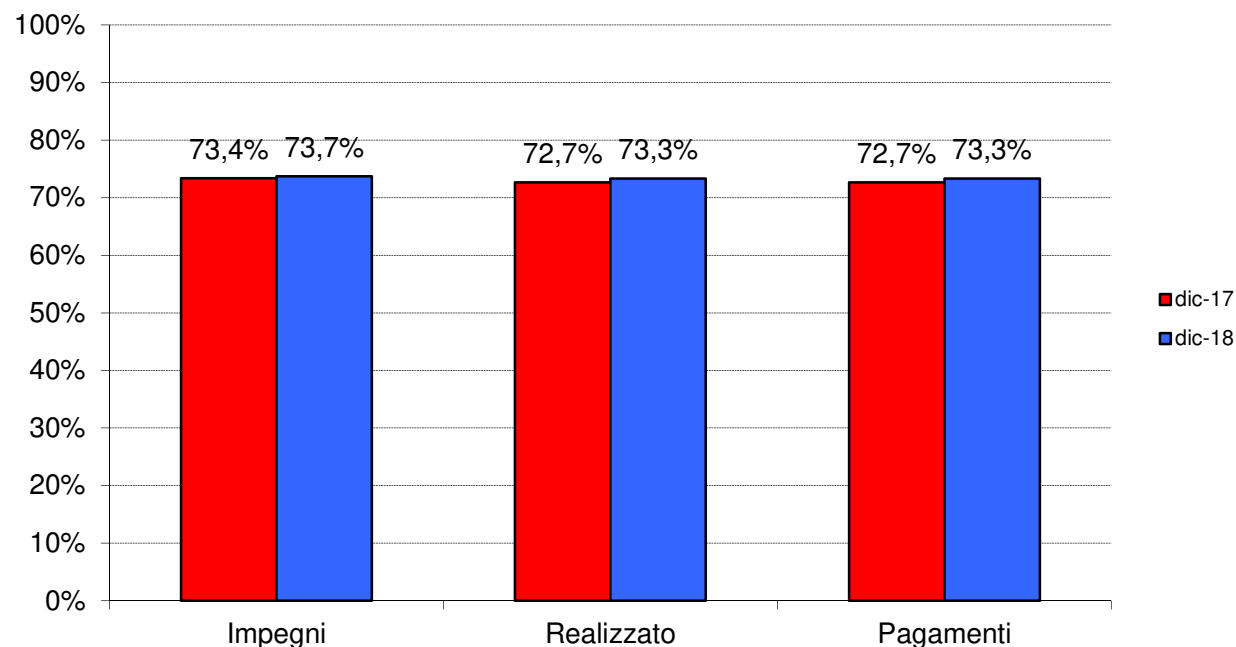
## 7.1 APQ Aree Urbane – Originario

### Dati generali

Data Stipula: 30 marzo 2005

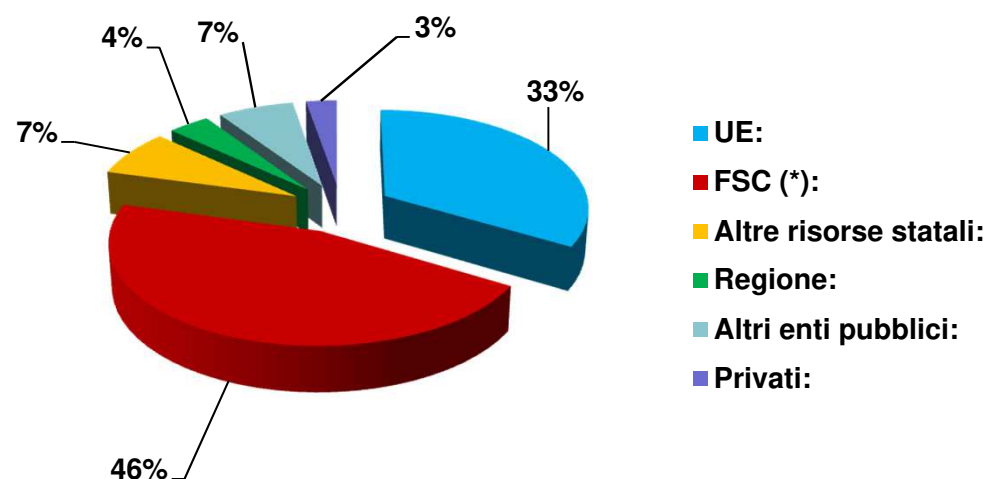
N. interventi: 19

	dic-17	dic-18
Stanziamenti	€ 58.649.324	€ 58.649.324
Impegni	€ 43.032.484	€ 43.226.721
Costo realizzato	€ 42.612.025	€ 43.004.266
Pagamenti	€ 42.612.025	€ 43.004.266



### Fonte di finanziamento

UE:	€ 19.636.772
FSC (*):	€ 26.833.100
Altre risorse statali:	€ 4.439.738
Regione:	€ 2.185.948
Altri enti pubblici:	€ 3.953.766
Privati:	€ 1.600.000



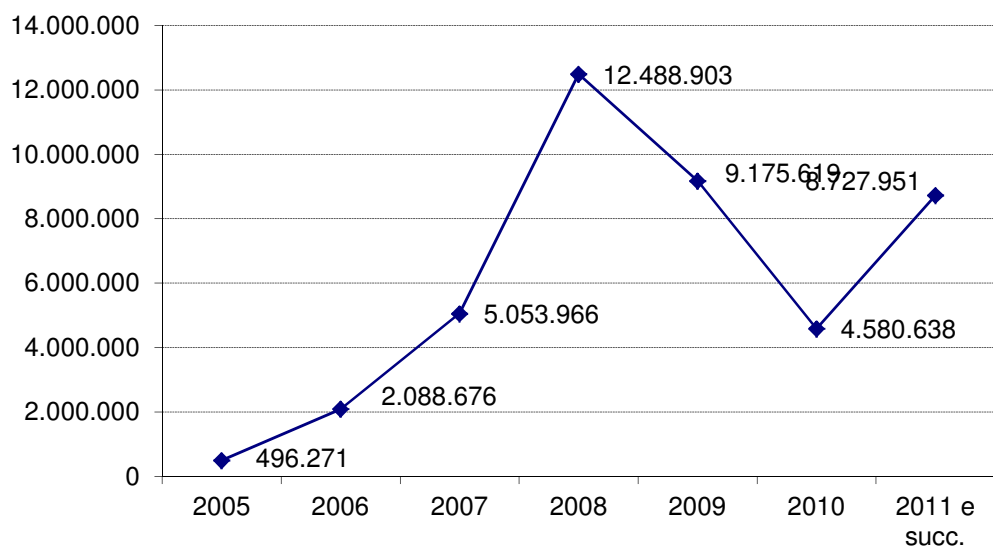
(\*) Delibere CIPE (FSC):  
20/04 (€ 24.813.009)  
35/05 (€ 2.020.091)



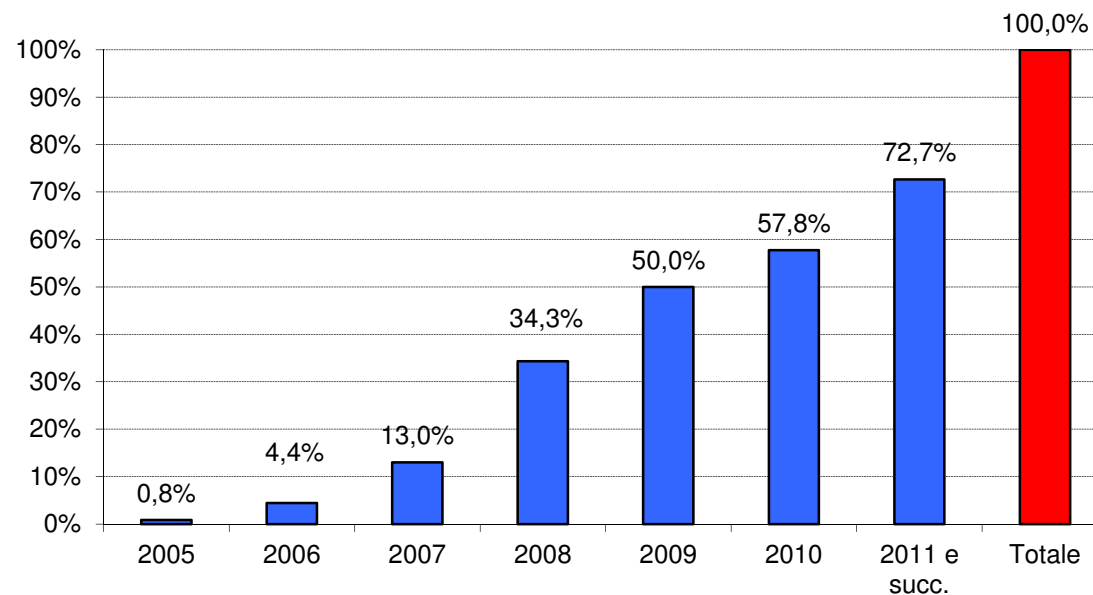
## 7.1 APQ Aree Urbane – Originario

### Andamento annuo spesa

Andamento annuo spesa (valori assoluti)



Andamento annuo spesa (valori percentuali cumulati)



## 7.1 APQ Aree Urbane – Originario

### Attuazione interventi

N	Progetto	Fase procedurale attuale	Stato Fase procedurale attuale	Costo Totale (a)	di cui FSC	Impegni	Costo Realizzato (b)	di cui FSC	Pagamenti (c)	Avanzamento della spesa (b/a)
1	SARAUdq_04 - CASTELSARDO_II contenitore delle chiavi per l'accessibilità	Collaudo	Concluso	7.479.413	-	6.845.889	6.681.345,76	-	6.681.345,76	89 %
2	SARAUdq_05_1 - ALGHERO_Ricupero e riqualificazione ai fini sociali e culturali del complesso urbano Lo Quarter - lotto a - atelier culturali	Funzionalità	Concluso	2.211.573	-	2.211.573	2.211.573	-	2.211.573	100 %
3	SARAUdq_05_2 - ALGHERO_Ricupero e riqualificazione ai fini sociali e culturali del complesso urbano Lo Quarter - lotto B - complesso del San Michele	Funzionalità	Concluso	6.601.666	5.916.600	6.601.666	6.601.666	5.916.600	6.601.666	100 %
4	SARAUdq_10_1 - CAGLIARI_Mediateca del Mediterraneo	Collaudo	Concluso	10.173.208	7.573.325	10.150.478,62	10.092.567	7.513.293	10.092.567	99 %
5	SARAUdq_10_2 - CAGLIARI_Sistemazioni Piazza Annunziata - Via Mamei	Collaudo	Concluso	2.824.720	-	2.824.720	2.824.720	-	2.824.720	100 %
6	SARAUdq_14_1 - CARBONIA_Ecologie del traffico. Riqualificazione funzionale e ambientale dell'asse attrezzato per l'accessibilità sostenibile alla città di fondazione	Collaudo	Concluso	3.916.135	3.333.023	3.916.135	3.916.135	3.333.023	3.916.135	100 %
7	SARAUdq_14_2 - CARBONIA_Restauro e recupero del Padiglione Torneria e Forge come struttura polifunzionale integrata. Alta formazione universitaria e Centro congressi	Collaudo	Concluso	2.130.280	2.130.280	2.130.280	2.130.280	2.130.280	2.130.280	100 %
8	SARAUdq_14_3 - CARBONIA_Restauro e recupero dell'albergo operaio storico con funzione di centro educativo giovanile integrato	Collaudo	Concluso	1.981.101	1.481.101	1.981.101	1.981.101	1.481.101	1.981.101	100 %
9	SARAUdq_14_4 - CARBONIA_Itinerari storico-culturali del moderno. Riqualificazione dell'accessibilità allo spazio pubblico centrale della " città di fondazione"	Collaudo	Concluso	1.696.540	1.696.540	1.696.540	1.696.540	1.696.540	1.696.540	100 %
10	SARAUps_1 - ALGHERO - piano strategico	Verifiche e controlli	Concluso	363.048	333.262	363.048	363.048	333.262	363.048	100 %

## 7.1 APQ Aree Urbane – Originario

N	Progetto	Fase procedurale attuale	Stato Fase procedurale attuale	Costo Totale (a)	di cui FSC	Impegni	Costo Realizzato (b)	di cui FSC	Pagamenti (c)	Avanzamento della spesa (b/a)
11	SARAUps_10 - SELARGIUS - piano strategico	Verifiche e controlli	Concluso	238.964	221.244	238.964	238.964	221.244	238.964	100 %
12	SARAUps_2 - CAGLIARI - piano strategico	Verifiche e controlli	Concluso	1.208.518	958.968	1.208.518	1.208.518	958.968	1.208.518	100 %
13	SARAUps_3 - CARBONIA - piano strategico	Verifiche e controlli	Concluso	209.999	199.999	209.999	209.999	199.999	209.999	100 %
14	SARAUps_4 - IGLESIAS - piano strategico	Verifiche e controlli	Concluso	188.555	179.278	188.555	188.555	179.278	188.555	100 %
15	SARAUps_5 - NUORO - piano strategico	Verifiche e controlli	Concluso	443.227	377.407	443.227	443.227	377.407	443.227	100 %
16	SARAUps_6 - OLBIA - piano strategico	Verifiche e controlli	Concluso	437.968	408.443	437.968	437.968	408.443	437.968	100 %
17	SARAUps_7 - ORISTANO - piano strategico	Verifiche e controlli	Concluso	311.751	287.323	311.751	311.751	287.323	311.751	100 %
18	SARAUps_8 - QUARTU SANT'ELENA - piano strategico	Verifiche e controlli	Concluso	438.367	413.977	438.367	438.367	413.977	438.367	100 %
19	SARAUps_9 - SASSARI - piano strategico	Verifiche e controlli	Concluso	1.027.941	852.152	1.027.941	1.027.941	852.152	1.027.941	100 %

### Dati generali

Data Stipula: 12 febbraio 2007

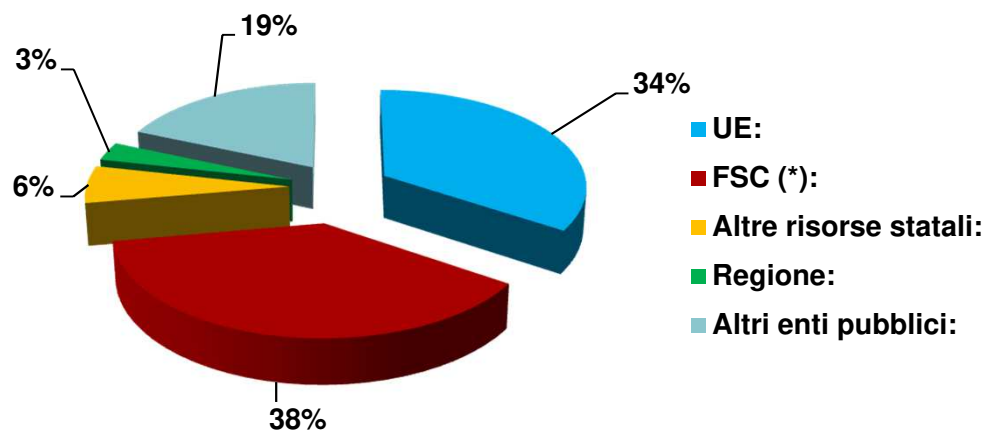
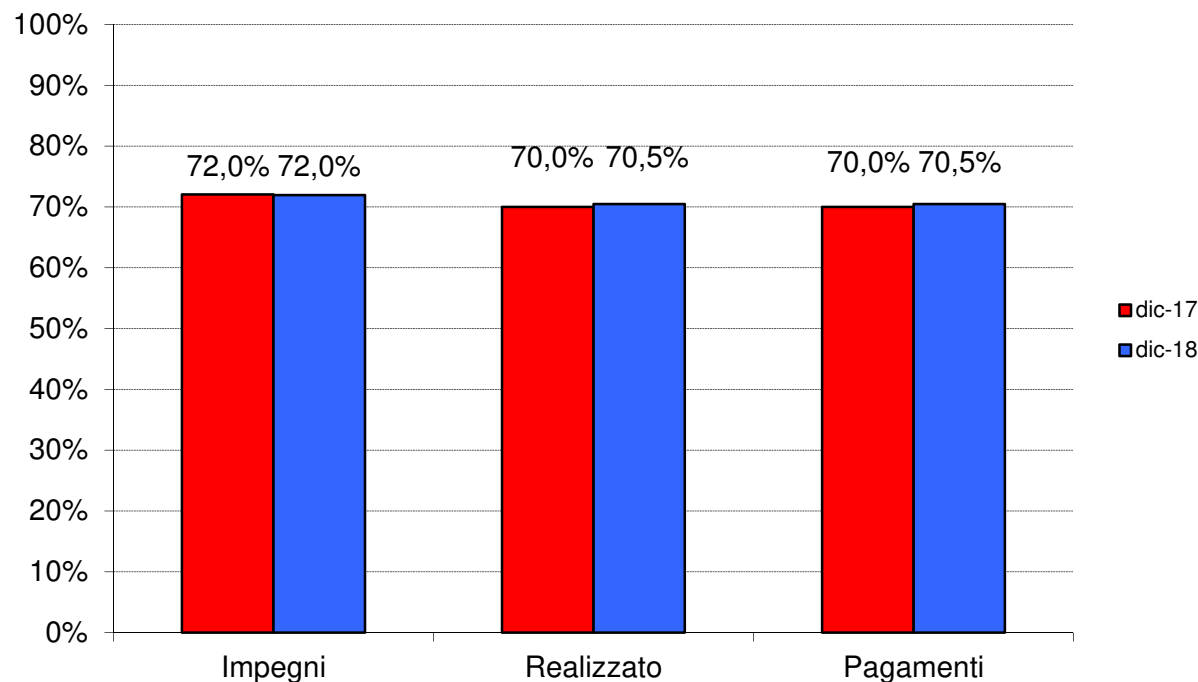
N. interventi: 16

	dic-17	dic-18
Stanziamenti	€ 82.914.603	€ 82.914.603
Impegni	€ 59.720.028	€ 59.658.766
Costo realizzato	€ 58.059.807	€ 58.423.693
Pagamenti	€ 58.059.692	€ 58.423.693

### Fonte di finanziamento

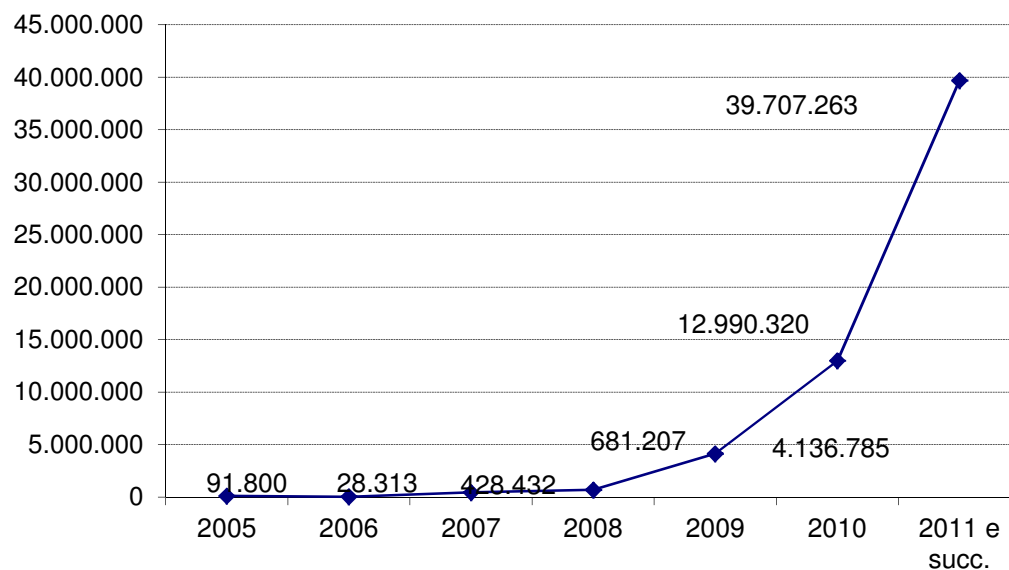
UE:	€ 28.446.113
FSC (*):	€ 31.489.490
Altre risorse statali:	€ 5.131.615
Regione:	€ 2.526.600
Altri enti pubblici:	€ 15.320.785

(\*) Delibere CIPE (FSC):  
35/05 (€ 31.489.490)

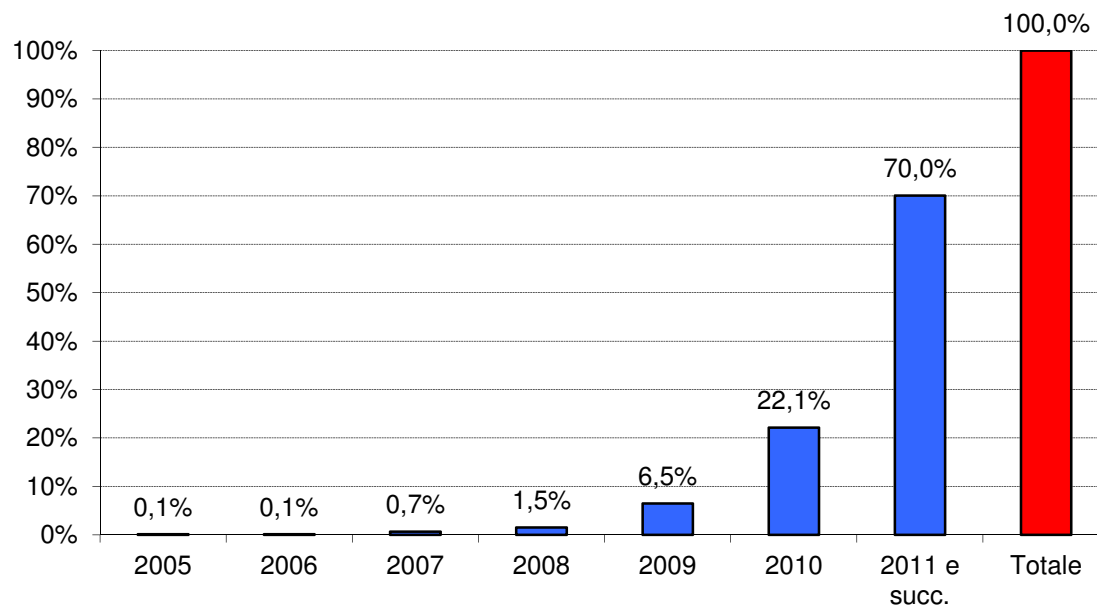


### Andamento annuo spesa

Andamento annuo spesa (valori assoluti)



Andamento annuo spesa (valori percentuali cumulati)



## Attuazione interventi

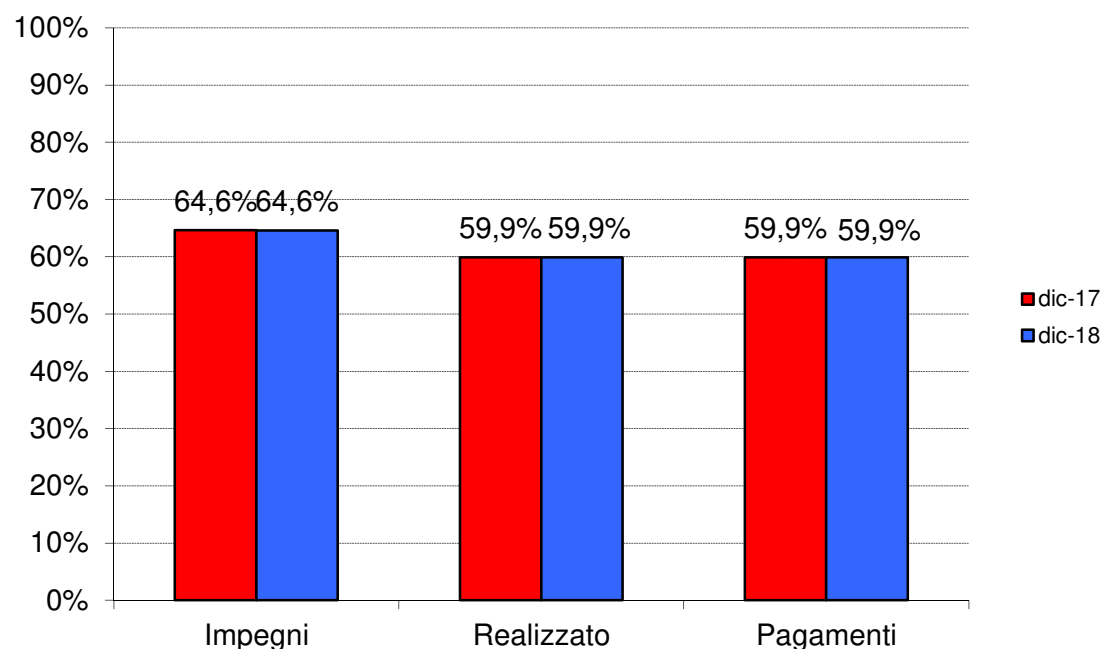
N	Progetto	Fase procedurale attuale	Stato Fase procedurale attuale	Costo Totale (a)	di cui FSC	Impegni	Costo Realizzato (b)	di cui FSC	Pagamenti (c)	Avanzamento della spesa (b/a)
1	SARAVpolis 10 - SANLURI_Itinerario storico della città-museo giudicale	Funzionalità	Concluso	3.877.406	1.880.473	3.877.406	3.877.406	1.880.473	3.877.406	100 %
2	SARAVpolis 11 - SANLURI_Polo culturale integrato e dell'alta formazione	Funzionalità	Concluso	5.725.863	-	5.725.863	5.725.863	-	5.725.863	100 %
3	SARAVpolis 12 - VILLACIDRO_Rifunzionalizzazione del complesso dell'ex distilleria Murgia da destinare a Centro studi e documentazione libraria	Progettazione Definitiva	In Corso	2.796	-	2.796	2.796	-	2.796	100 %
4	SARAVpolis 13-1 - VILLACIDRO - Completamento degli itinerari culturali e storici villacidresi	Funzionalità	Concluso	3.102.811	2.939.381	3.102.811	3.102.811	2.939.381	3.102.811	100 %
5	SARAVpolis 13-2 - VILLACIDRO - Sistema Multimediale di Comunicazione	Funzionalità	Concluso	739.346	700.420	739.346	739.346	700.420	739.346	100 %
6	SARAVpolis 2 - NUORO_Percorso dell'artigianato e del folklore	Esecuzione Lavori	Concluso	2.190.474	1.981.198	2.066.820	2.048.404	1.852.701	2.048.404	94 %
7	SARAVpolis 3 - NUORO_Percorso della letteratura	Esecuzione Lavori	Concluso	1.489.241	1.333.945	1.489.241	1.476.788	1.322.792	1.476.788	99 %
8	SARAVpolis 10 - SANLURI_Itinerario storico della città-museo giudicale	Funzionalità	Concluso	3.877.406	1.880.473	3.877.406	3.877.406	1.880.473	3.877.406	100 %
9	SARAVpolis 4 - NUORO_Percorso di pregio paesaggistico	Esecuzione Lavori	Concluso	1.287.808	1.164.772	1.272.576	1.256.731	1.136.664	1.256.731	98 %
10	SARAVpolis 5 - OLBIA_Progetto Urban Center, qualità dei servizi, tempi della città	Funzionalità	Concluso	17.853.665,40	2.847.387,52	17.853.665,40	17.853.665,40	2.847.387,52	17.853.665,40	100 %
11	SARAVpolis 6 - SASSARI_Restauro conservativo e recupero funzionale dell'Ex-Mattatoio	Esecuzione Lavori	In Corso	5.881.155	4.809.180	5.351.142	4.225.278	3.455.125	4.225.278	72 %
12	SARAVpolis 7 - SASSARI_Parcheggio interrato nell'area adiacente all'ex Mattatoio e Area Verde attrezzata	Collaudo	Concluso	4.139.186	-	3.486.158	3.486.158	-	3.486.158	84 %
13	SARAVpolis 8 - SELARGIUS_Campus della Scienza della Tecnica e dell'Ambiente	Collaudo	Concluso	7.189.789	6.009.906	7.189.789	7.189.789	6.009.906	7.189.789	100 %
14	SARAVpolis 9-1 - SELARGIUS - Sistemazione spazi esterni del campus	Collaudo	Concluso	1.104.291	-	1.104.291	1.104.291	-	1.104.291	100 %
15	SARAVpolis 9-2 - SELARGIUS - Rifacimento recinzione e messa in sicurezza	Funzionalità	Concluso	595.291	-	595.291	595.291	-	595.291	100 %
16	SARAVps_11 - Piani strategici di reti di piccoli comuni	Esecuzione Fornitura	Da Avviare	776.905	739.909	-	-	-	-	0,00 %

### Dati generali

Data Stipula: 29 novembre 2007

N. interventi: 32

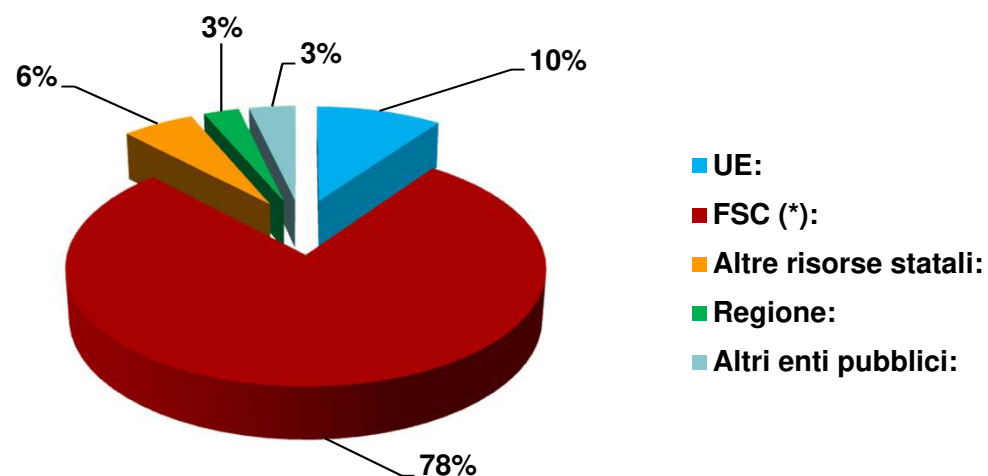
	dic-17	dic-18
Stanziamenti	€ 27.153.032	€ 27.153.032
Impegni	€ 17.553.284	€ 17.546.508
Costo realizzato	€ 16.269.514	€ 16.269.514
Pagamenti	€ 16.269.514	€ 16.269.514



### Fonte di finanziamento

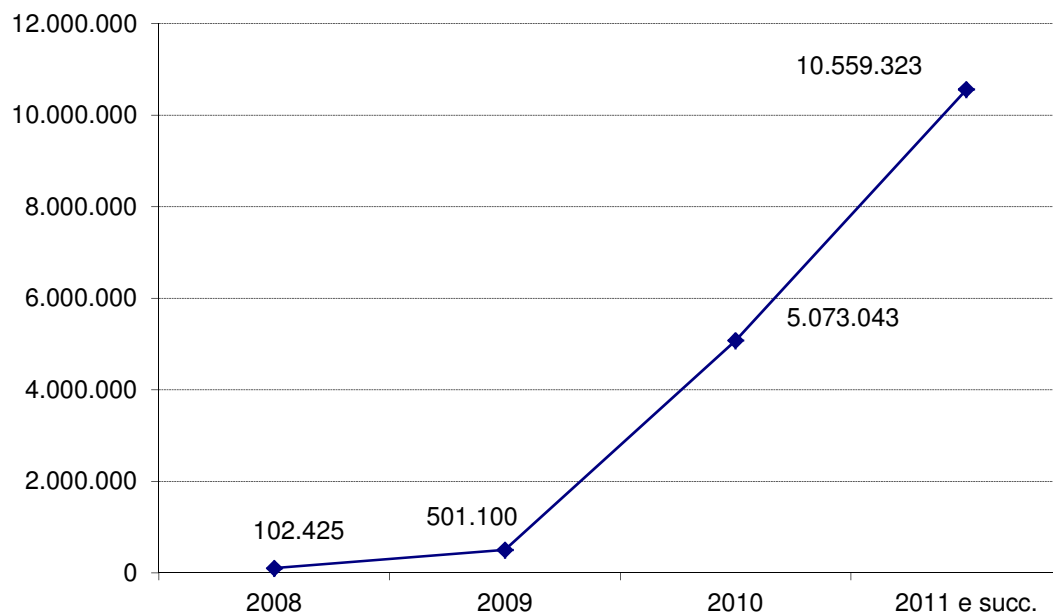
UE:	€ 2.688.983
FSC (*):	€ 21.158.423
Altre risorse statali:	€ 1.548.566
Regione:	€ 762.451
Altri enti pubblici:	€ 994.608

(\*) Delibere CIPE (FSC):  
3/06 (€ 21.158.423)

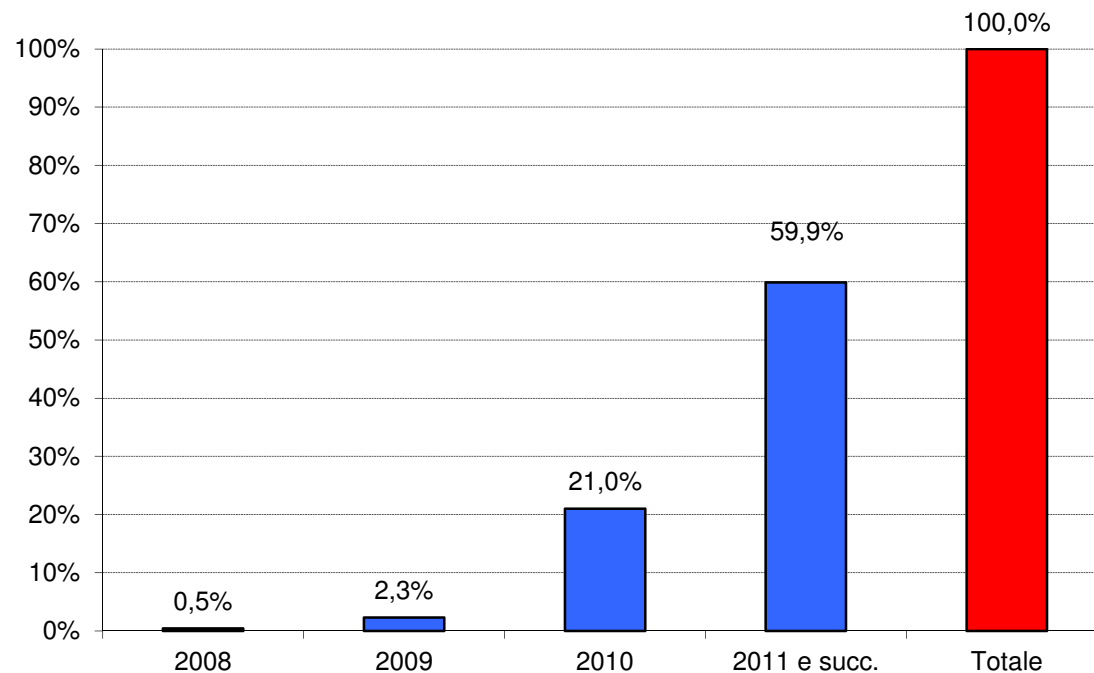


### Andamento annuo spesa

Andamento annuo spesa (valori assoluti)



Andamento annuo spesa (valori percentuali cumulati)





## Attuazione interventi

N	Progetto	Fase procedurale attuale	Stato Fase procedurale attuale	Costo Totale (a)	di cui FSC	Impegni	Costo Realizzato (b)	di cui FSC	Pagamenti (c)	Avanzamento della spesa (b/a)
1	SARAW19 new - ASSEMINI - realizzazione parcheggio e piazza soprastante	Collaudo	Concluso	575.887	575.887	511.825	511.825	511.825	511.825	89 %
2	SARAW32 new - ELMAS - Parco urbano e archeologico in località Tanca e Linarbus	Funzionalità	Concluso	373.656	202.139	373.656	373.656	202.139	373.656	100 %
3	SARAWcivis 1 - DORGALI - Riqualificazione della via Vittorio Emanuele	Funzionalità	Concluso	835.486	835.486	835.486	835.486	835.486	835.486	100 %
4	SARAWcivis_13-1 - TUILI - Recupero della casa a corte Melis - Sa Pratzza Manna	Progettazione Preliminare	Concluso	162.000	162.000	-	-	-	-	0,00 %
5	SARAWcivis_13-2 - VILLANOVAFRANCA - Recupero della casa a corte Gessa-Carta. Riqualificazione del tratto stradale antistante "Sa pratzza de su generali"	Funzionalità	Concluso	486.586	460.257	486.586	486.586	460.257	486.586	100 %
6	SARAWcivis_13-3 - GENONI - Recupero della casa a corte Zaru - Sa pratzza de Billori	Funzionalità	Concluso	172.666	170.000	172.666	172.666	170.000	172.666	100 %
7	SARAWcivis_13-4 - GESTURI - Recupero della casa a corte Medda - Sa pratzza de Peppodda	Funzionalità	Concluso	120.616	120.616	120.616	120.616	120.616	120.616	100 %
8	SARAWcivis_13-5 - LAS PLASSAS - Restauro e risanamento conservativo dell'ex convento dei Cappuccini da destinare a complesso polifunzionale	Funzionalità	Concluso	416.456	369.768	416.456	416.456	369.768	416.456	100 %
9	SARAWcivis_13-6 - SETZU - Recupero tipologico e funzionale di un edificio tradizionale - Sa pratzza e'Idda	Funzionalità	Concluso	396.213	387.985	396.213	396.213	387.985	396.213	100 %
10	SARAWcivis 2a-1 - OLIENA - Lavori di riqualificazione del centro storico di Oliena. Interventi di completamento del quartiere San Giuseppe e piazza San Leone Magno	Progettazione Esecutiva	Concluso	444.671	444.671	350.000	-	-	-	0,00 %
11	SARAWcivis 2b-2 - OLIENA - Lavori di riqualificazione del centro storico di Oliena. Interventi di completamento del quartiere San Giuseppe e sagrato chiesa Santa Maria	Progettazione Esecutiva	Concluso	441.389	441.389	356.462	-	-	-	0,00 %

## 7.3 APQ Aree Urbane – II AI

N	Progetto	Fase procedurale attuale	Stato Fase procedurale attuale	Costo Totale (a)	di cui FSC	Impegni	Costo Realizzato (b)	di cui FSC	Pagamenti (c)	Avanzamento della spesa (b/a)
12	SARAWcivis 3 - ORGOSOLO - Lavori di riqualificazione del centro storico di Orgosolo. Interventi di riqualificazione e arredo del Corso Repubblica	Funzionalità	Concluso	699.542	699.542	699.542	699.542	699.542	699.542	100 %
13	SARAWcivis_49-1 - PERFUGAS - Riqualificazione e recupero del centro storico di Perfugas	Funzionalità	Concluso	327.729	327.729	327.729	327.729	327.729	327.729	100 %
14	SARAWcivis_49-2 - LAERRU - Recupero e riqualificazione di un'area all'interno del tessuto urbano di Laemu	Funzionalità	Concluso	479.230	479.230	479.230	479.230	479.230	479.230	100 %
15	SARAWcivis_49-3 - MARTIS - Riqualificazione e recupero del centro storico di Martis	Collaudo	Concluso	320.765	320.765	297.727	289.349	289.349	289.349	90 %
16	SARAWcivis_49-4 - CHIARAMONTI - Riqualificazione e recupero del centro storico di Chiaramonti	Funzionalità	Concluso	551.312	542.419	551.312	551.312	542.419	551.312	100 %
17	SARAWcivis_49-5 - ERULA - Riqualificazione e recupero del centro storico di Erula	Funzionalità	Concluso	367.672	367.672	367.672	367.672	367.672	367.672	100 %
18	SARAWcivis_49-6 - NULVI - Riqualificazione e recupero del centro storico di Nulvi	Funzionalità	Concluso	436.164	436.164	436.164	436.164	436.164	436.164	100 %
19	SARAWpolis 14 - SUPERHANDO_Centro servizi sovracomunali per il superamento dell'handicap e dello svantaggio sociale	Esecuzione Lavori	In Corso	4.922.267	4.587.248	4.779.856	4.779.856	4.454.530	4.779.856	97 %
20	SARAWpolis 15 - IGLESIAS - Completamento del recupero dei percorsi viari nel centro storico	Funzionalità	Concluso	1.156.406	1.052.229	1.156.406	1.156.406	1.052.229	1.156.406	100 %
21	SARAWpolis 16 - IGLESIAS - Completamento del sistema dei parcheggi del centro storico - Parcheggio Porta Sant'Antonio e parcheggio Porta Nuova	Progettazione Definitiva	In Corso	1.208.466	1.100.000		-	-	-	0,00 %
22	SARAWpolis 17 - ASSEMINI - Nuova pavimentazione della piazza nell'incrocio tra via Catania e via S. Giovanni	Funzionalità	Concluso	58.160	58.160	58.160	58.160	58.160	58.160	100 %
23	SARAWpolis 21 - ASSEMINI - Realizzazione parcheggio lungo la via Asproni	Funzionalità	Concluso	178.768	178.768	178.768	178.768	178.768	178.768	100 %
24	SARAWpolis 22 - ASSEMINI - Realizzazione strada adiacente al parcheggio di via Asproni	Progettazione Esecutiva	Concluso	129.887	129.887	100.991	6.151	6.151	6.151	5 %
25	SARAWpolis 23 - ASSEMINI - Realizzazione nuova pavimentazione delle piazze Don Bosco e San Cristoforo con relative vie di collegamento	Funzionalità	Concluso	549.523	549.523	549.523	549.523	549.523	549.523	100 %

## 7.3 APQ Aree Urbane – II AI

N	Progetto	Fase procedurale attuale	Stato Fase procedurale attuale	Costo Totale (a)	di cui FSC	Impegni	Costo Realizzato (b)	di cui FSC	Pagamenti (c)	Avanzamento della spesa (b/a)
26	SARAWpolis 25 - DECIMOMANNU - Riqualificazione della Piazza Stazione	Funzionalità	Concluso	135.688	135.688	135.688	135.688	135.688	135.688	100 %
27	SARAWpolis 26 - DECIMOMANNU - Area fieristica Santa Greca	Esecuzione Lavori	In Corso	1.528.714	1.528.714	927.894	899.966	899.966	899.966	59 %
28	SARAWpolis 27 - DECIMOMANNU - Policentro servizi	Funzionalità	Concluso	886.360	886.360	886.360	886.360	886.360	886.360	100 %
29	SARAWpolis 28 - ELMAS - Riqualificazione della Via Bronte, della Via Corleone e della Via dell'Arma Azzurra	Funzionalità	Concluso	518.060	518.060	518.060	518.060	518.060	518.060	100 %
30	SARAWpolis 29 - ELMAS - Parco Urbano Attrezzato	Funzionalità	Concluso	223.768	223.768	223.768	223.768	223.768	223.768	100 %
31	SARAWpolis 30 - ELMAS - Percorsi Natura nella Laguna di Santa Gilla	Progettazione Esecutiva	Concluso	964.286	864.286	464.087	25.471	22.830	25.471	3 %
32	SARAWpolis 31 - ELMAS - Area di sosta attrezzata sulla Via Bronte	Funzionalità	Concluso	387.608	387.608	387.608	387.608	387.608	387.608	100 %

## 8.1 APQ Sviluppo Locale – Originario

### Dati generali

Data Stipula: 29 aprile 2005

N. interventi: 77

	dic-17	dic-18
Stanziamenti	€ 88.780.737	€ 88.780.737
Impegni	€ 84.206.075	€ 84.206.075
Costo realizzato	€ 82.264.991	€ 82.310.571
Pagamenti	€ 82.216.413	€ 82.261.993

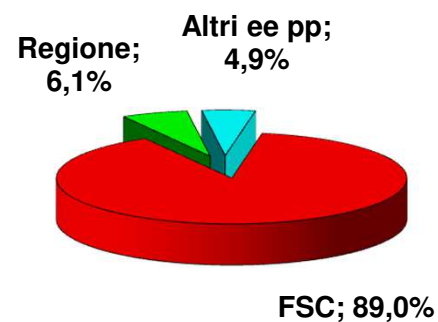
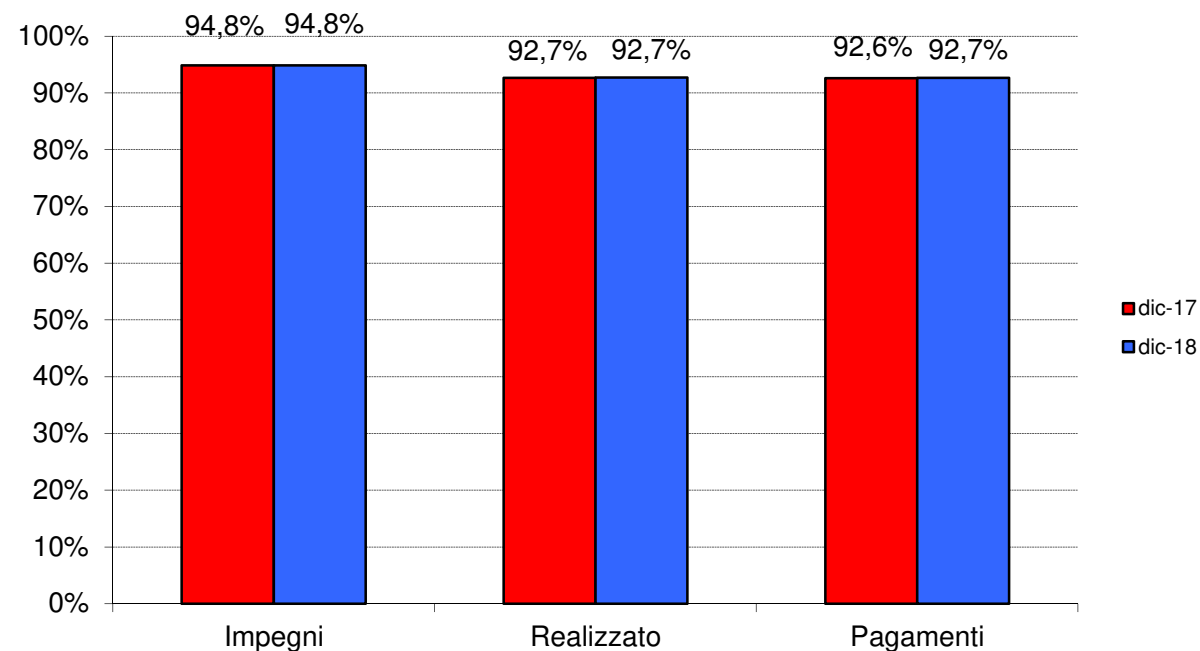
### Fonte di finanziamento

FSC (*):	€ 79.008.663
Regione:	€ 5.411.481
Altri enti pubblici:	€ 4.360.593

### (\*) Delibere CIPE (FSC):

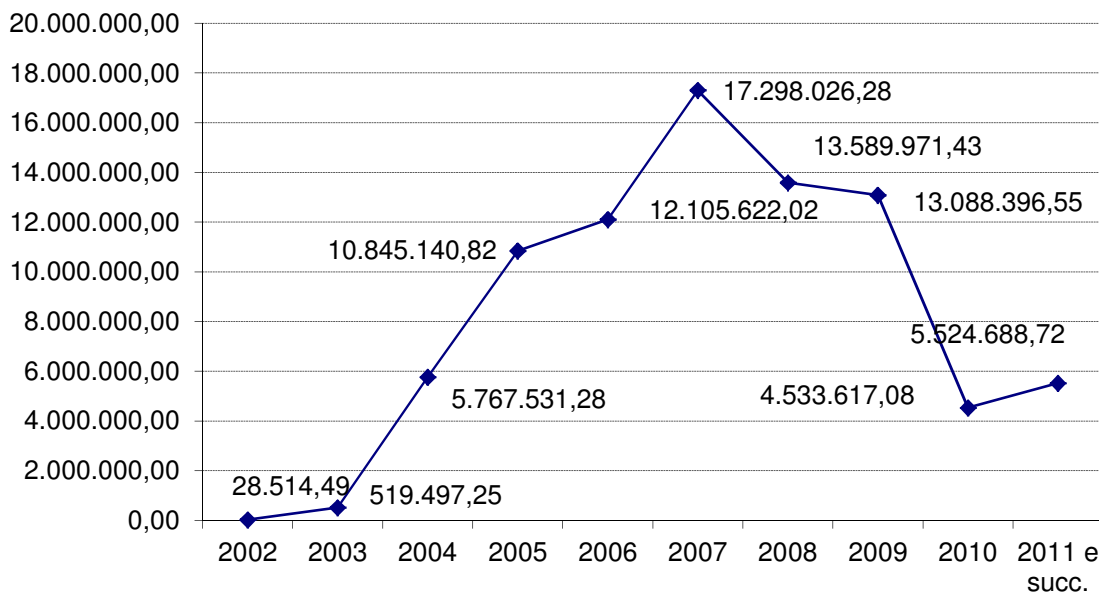
17/03 (€ 48.753.026)

20/04 (€ 30.255.636)

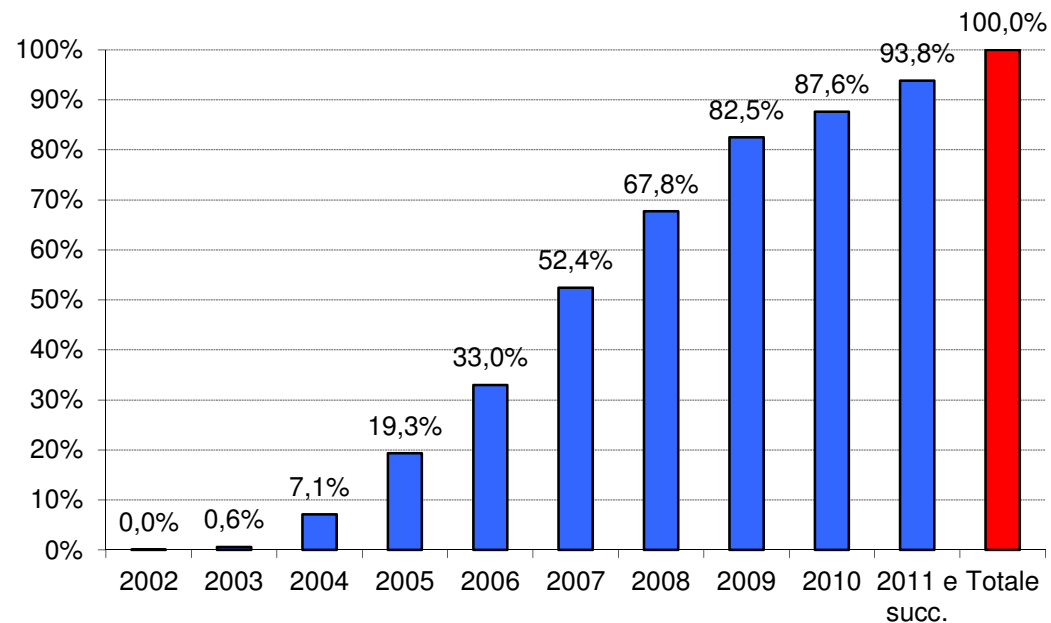


## Andamento annuo spesa

Andamento annuo spesa (valori assoluti)



Andamento annuo spesa (valori percentuali cumulati)



## 8.1 APQ Sviluppo Locale – Originario

### Attuazione interventi

N	Progetto	Fase procedurale attuale	Stato Fase procedurale attuale	Costo Totale (a)	di cui FSC	Impegni	Costo Realizzato (b)	di cui FSC	Pagamenti (c)	Avanzamento della spesa (b/a)
1	SARSL02-b - Valorizzazione produzioni tipiche regionali: b) Progetto per la ridefinizione dell'offerta di design contemporaneo e dell'artigianato artistico sardo	Verifiche e controlli	Concluso	500.000	500.000	500.000	500.000	500.000	500.000	100 %
2	SARSL06 - Realizzazione manuali operativi per l'individuazione, progettazione, realizzazione e recupero delle tipologie edilizie dei centri storici dei paesi e del paesaggio rurale della Sardegna	Esecuzione Fornitura	Concluso	750.000	750.000	750.000	750.000	750.000	750.000	100 %
3	SARSL11 - Impianto di pretrattamento a Truncu Reale e condotta di vettoriamento reflui a depuratore di Porto Torres	Funzionalità	Concluso	5.322.950	984.124	5.322.950	5.322.950	984.124	5.322.950	100 %
4	SARSL13-PIT - Infrastrutturazione primaria corpo nord - Agglomerato Industriale di Oristano	Funzionalità	Concluso	2.401.151	2.401.151	2.401.151	2.401.151	2.401.151	2.401.151	100 %
5	SARSL14-PIT - Acquedotto potabile a servizio del corpo nord - Agglomerato Industriale di Oristano	Funzionalità	Concluso	2.655.034	2.655.034	2.655.034	2.655.034	2.655.034	2.655.034	100 %
6	SARSL15-PIT - Completamento delle infrastrutture primarie del corpo Nord dell'Agglomerato Industriale di Oristano. Realizzazione dell'impianto di illuminazione pubblica al servizio degli insediamenti produttivi (PMI)	Funzionalità	Concluso	628.758	628.758	628.758	628.758	628.758	628.758	100 %
7	SARSL16-PIT - Completamento del Parco Ferroviario del Corpo Nord dell'Agglomerato Industriale di Oristano: Sistemazione del Piazzale Ferroviario.	Funzionalità	Concluso	1.260.750	1.260.750	1.260.750	1.260.750	1.260.750	1.260.750	100 %
8	SARSL18-PIT - Infrastrutture primarie della ZIR di Iglesias - Comparto B - 3° lotto	Esecuzione Lavori	In Corso	820.402	820.402	820.402	60.808	60.808	60.808	7 %
9	SARSL19-PIT - Realizzazione infrastrutture primarie comparto Ovest del settore Nord dell'agglomerato industriale di Tossilo - Macomer	Funzionalità	Concluso	3.652.621	3.287.358	3.652.621	3.652.621	3.287.358	3.652.621	100 %
10	SARSL20-PIT - Realizzazione infrastrutture primarie del settore sud dell'agglomerato industriale di Tossilo - Macomer - 2° lotto.	Funzionalità	Concluso	1.363.571	1.227.214	1.363.571	1.363.571	1.227.214	1.363.571	100 %
11	SARSL21 - Lavori di completamento SS 131 - Mercato ortofrutticolo - Li Punti - ZIR di Predda Niedda - Sassari	Funzionalità	Concluso	461.515	461.515	461.515	461.515	461.515	461.515	100 %
12	SARSL22 - Lavori di realizzazione delle opere di urbanizzazione delle nuove aree di espansione dell'agglomerato industriale di Pratosardo	Funzionalità	Concluso	1.379.372	1.379.372	1.379.372	1.379.372	1.379.372	1.379.372	100 %
13	SARSL23 - Completamento schema idrico nell'agglomerato industriale di Tempio Pausania - Lavori di "Derivazione dal Serbatoio sul Rio Paghiolu - I° lotto" - Completamento funzionale.	Collaudo	Concluso	301.974	300.000	301.974	301.974	300.000	301.974	100 %

## 8.1 APQ Sviluppo Locale – Originario

N	Progetto	Fase procedurale attuale	Stato Fase procedurale attuale	Costo Totale (a)	di cui FSC	Impegni	Costo Realizzato (b)	di cui FSC	Pagamenti (c)	Avanzamento della spesa (b/a)
14	SARSL24 - Collegamento vario del comparto D3 con la strada comunale di Muntangia e completamento dei sottoservizi - ZIR di Villacidro	Funzionalità	Concluso	263.729	263.729	263.729	263.729	263.729	263.729	100 %
15	SARSL25-PIT - Ristrutturazione ed adeguamento infrastrutture primarie comparto consortile D1 - sub comparto SNIA - ZIR di Villacidro	Funzionalità	Concluso	1.562.000	1.405.800	1.562.000	1.453.639	1.308.275	1.453.639	93 %
16	SARSL27-PIT - Realizzazione delle opere di completamento delle opere PIP di urbanizzazione primaria del PIP	Funzionalità	Concluso	2.605.103	2.344.593	2.605.103	2.605.103	2.344.593	2.605.103	100 %
17	SARSL28-PIT - Completamento PIP - 2° lotto funzionale di Musei	Collaudo	Concluso	559.844	324.520	559.844	559.844	324.520	559.844	100 %
18	SARSL29-PIT - Completamento P.I.P. Is Arenas - 4° lotto di Donori	Collaudo	Concluso	236.778	211.782	236.778	236.778	211.782	236.778	100 %
19	SARSL31-PIT - Lavori di urbanizzazione dell'area PIP - 4° lotto esecutivo di Orani	Funzionalità	Concluso	891.415	779.890	891.415	891.415	779.890	891.415	100 %
20	SARSL32-PIT - Lavori di completamento interventi di Urbanizzazione primaria nella zona PIP (II fase) di Gavoi	Funzionalità	Concluso	988.011	801.676	988.011	988.011	801.676	988.011	100 %
21	SARSL33-PIT - Realizzazione della viabilità di connessione esterna e dei collettori fognari principali delle acque nere a servizio dei comparti comunali destinati ad attività produttive - Comune di Ottana	Funzionalità	Concluso	937.371	831.096	937.371	937.371	831.096	937.371	100 %
22	SARSL34-PIT - Realizzazione dell'impianto di depurazione ad uso PIP e realizzazione collettore fognario annesso - Comune di Orotelli.	Funzionalità	Concluso	545.584	478.313	545.584	545.584	478.313	545.584	100 %
23	SARSL35-PIT - Realizzazione dell'impianto di depurazione della zona PIP di Oniferi	Funzionalità	Concluso	136.257	69.710	136.257	136.257	69.710	136.257	100 %
24	SARSL36-PIT - Completamento Piano Insedimenti Produttivi di Terralba	Funzionalità	Concluso	571.163	516.289	571.163	571.163	516.289	571.163	100 %
25	SARSL37-PIT - Realizzazione del collettore fognario per l'evacuazione dei reflui del Piano Insedimenti Produttivi di Marrubiu	Funzionalità	Concluso	904.774	814.296	904.774	904.774	814.296	904.774	100 %
26	SARSL40 - Risanamento e recupero del quartiere di S. Elia a Cagliari	Collaudo	Concluso	800.000	800.000	800.000	775.000	775.000	775.000	97 %
27	SARSLPTCA02 - STRADE di LOTTIZZAZIONE COMPLETE di RETE IDRICA NELLA ZONA INDUSTRIALE di MACCHIAREDDU	Collaudo	Concluso	781.291	781.291	781.291	781.291	781.291	781.291	100 %
28	SARSLPTCA03 - PROLUNGAMENTO della VIA 1° MAGGIO - COLLEGAMENTO CAMPO DA GOLF	Funzionalità	Concluso	350.259	350.259	350.259	350.259	350.259	350.259	100 %
29	SARSLPTCA04-a - Piano delle attività produttive nel PIP "Luceri"- Centro servizi per le imprese – I Lotto	Collaudo	Concluso	912.278	912.278	912.278	912.278	912.278	912.278	100 %

## 8.1 APQ Sviluppo Locale – Originario

N	Progetto	Fase procedurale attuale	Stato Fase procedurale attuale	Costo Totale (a)	di cui FSC	Impegni	Costo Realizzato (b)	di cui FSC	Pagamenti (c)	Avanzamento della spesa (b/a)
30	SARSLPTCA04-b – Piano delle attività produttive nel PIP "Luceri" Centro servizi per le imprese - Il lotto sopraelevazione	Funzionalità	Concluso	564.831	564.831	564.831	564.831	564.831	564.831	100 %
31	SARSLPTCA04-c - Piano delle attività produttive nel PIP "Luceri"- III Lotto realizzazione tappeto d'usura sovrastruttura stradale	Funzionalità	Concluso	118.740	118.740	118.740	118.740	118.740	118.740	100 %
32	SARSLPTCA06 – Opere di urbanizzazione primaria – Località Trincas	Funzionalità	Concluso	2.065.827	1.869.058	2.065.827	1.850.655	1.674.381	1.850.655	90 %
33	SARSLPTGAV01 – Recupero e riutilizzo ad uso industriale delle acque depurate dell'impianto di depurazione consortile	Funzionalità	Concluso	3.149.875	2.828.323	3.149.875	3.149.875	2.828.323	3.149.875	100 %
34	SARSLPTGAV02 – Realizzazione di un rustico industriale all'interno dell'agglomerato consortile	Funzionalità	Concluso	441.204	441.204	441.204	441.204	441.204	441.204	100 %
35	SARSLPTGAV03 – Infrastrutturazione di un comparto per insediamenti commerciali a servizio degli insediamenti produttivi esistenti	Collaudo	Concluso	6.197.483	5.378.640	6.197.483	5.905.919	5.125.600	5.905.919	95 %
36	SARSLPTGAV04 – Realizzazione e completamento opere urbanizzazione Montevecchio	Funzionalità	Concluso	1.830.616	1.830.616	1.830.616	1.830.616	1.830.616	1.830.616	100 %
37	SARSLPTGAV05 - completamento opere urbanizzazione PIP Guspini	Funzionalità	Concluso	1.208.447	1.208.447	1.208.447	1.176.445	1.176.445	1.176.445	97 %
38	SARSLPTGAV06new - Adeguamento e allestimento del Sistema Museale di Archeologia Mineraria di Montevecchio	Verifiche e controlli	Concluso	1.922.517	1.922.517	1.922.517	1.922.517	1.922.517	1.922.517	100 %
39	SARSLPTGAV07 – Realizzazione centro artigianato artistico nel cantiere Sciria dell'ex Miniera di Montevecchio	Funzionalità	Concluso	930.883	930.883	930.883	930.883	930.883	930.883	100 %
40	SARSLPTMC01 – Urbanizzazione aerea per insediamenti produttivi	Funzionalità	Concluso	2.065.350	2.065.350	2.065.350	2.065.350	2.065.350	2.065.350	100 %
41	SARSLPTMC02 – Ampliamento, adeguamento e completamento della rete stradale a servizio dell'aerea industriale dei comuni di Nuraminis e Samatzai	Funzionalità	Concluso	1.315.684	1.315.684	1.315.684	1.315.684	1.315.684	1.315.684	100 %
42	SARSLPTMC03 – Realizzazione opere di riqualificazione urbana nel centro storico	Collaudo	Concluso	1.032.914	1.032.914	1.032.914	1.032.914	1.032.914	1.032.914	100 %
43	SARSLPTMC04-a – Opere di urbanizzazione primaria e centro servizi	Funzionalità	Concluso	614.716	614.716	614.716	614.716	614.716	614.716	100 %
44	SARSLPTMC04-b – Completamento turistico sportivo e copertura canale	Funzionalità	Concluso	405.761	405.761	405.761	405.761	405.761	405.761	100 %



## 8.1 APQ Sviluppo Locale – Originario

N	Progetto	Fase procedurale attuale	Stato Fase procedurale attuale	Costo Totale (a)	di cui FSC	Impegni	Costo Realizzato (b)	di cui FSC	Pagamenti (c)	Avanzamento della spesa (b/a)
45	SARSLPTMC04-c - ARREDI CENTRO SPORTIVO	Verifiche e controlli	Concluso	128.371	128.371	128.371	128.371	128.371	128.371	100 %
46	SARSLPTMC04-d - ARREDI e APPARECCHIATURE CENTRO SERVIZI	Funzionalità	Concluso	139.246	139.246	139.246	139.246	139.246	139.246	100 %
47	SARSLPTMC05 - STRADA di CIRCONVALLAZIONE	Funzionalità	Concluso	1.971.755	1.805.017	1.971.755	1.971.755	1.805.017	1.971.755	100 %
48	SARSLPTMC06 - CENTRO POLIVALENTE SPORTIVO RICREATIVO e TURISTICO NEL PARCO GEOBOTANICO	Funzionalità	Concluso	3.125.033	3.125.033	3.125.033	3.125.033	3.125.033	3.125.033	100 %
49	SARSLPTMC07 - REALIZZAZIONE di UN CENTRO POLIFUNZIONALE ORGANIZZATIVO D'IMPRESA	Funzionalità	Concluso	2.855.188	2.840.513	2.855.188	2.814.672,79	2.800.206	2.814.673	98,58 %
50	SARSLPTMC08 - OASI TURISTICO NATURALISTICA	Esecuzione Lavori	In Corso	1.988.876	1.854.597	1.920.867	1.631.928	1.521.749	1.583.350	82,05 %
51	SARSLPTSG1-a - OPERE di URBANIZZAZIONE del PIANO PIP e VIABILITÀ di COLLEGAMENTO - I° LOTTO	Funzionalità	Concluso	774.140	774.140	774.140	774.140	774.140	774.140	100 %
52	SARSLPTSG1-b - COMPLETAMENTO OPERE di URBANIZZAZIONE e VIABILITÀ di COLLEGAMENTO del PIP - II° LOTTO	Funzionalità	Concluso	769.910	769.910	769.910	769.910	769.910	769.910	100 %
53	SARSLPTTA01new - Sistemazione strada comunale di collegamento tra l'abitato urbano di Masullas e la SS 442 Uras Sirirs	Funzionalità	Concluso	103.291	103.291	103.291	103.291	103.291	103.291	100 %
54	SARSLPVBS01 - MIGLIORAMENTO e POTENZIAMENTO VIABILITÀ RURALE e MANUTENZIONE STRADA COMUNALE TANCA MANNA	Funzionalità	Concluso	721.798	721.798	721.798	721.798	721.798	721.798	100 %
55	SARSLPVBS02 - INTERVENTI di RIQUALIFICAZIONE URBANA a FINI TURISTICI - II LOTTO FUNZIONALE	Funzionalità	Concluso	706.572	706.572	706.572	706.572	706.572	706.572	100 %
56	SARSLPVBS03 - SISTEMAZIONE STRADA MAGAI LAGO di MONTEPRANU	Funzionalità	Concluso	508.050	508.050	508.050	508.050	508.050	508.050	100 %
57	SARSLPVBS04 - SISTEMAZIONE STRADA COMUNALE INCROCIO 195 CHIESA SANTA MARIA di PALMAS	Collaudo	Concluso	103.291	103.291	103.291	103.291	103.291	103.291	100 %
58	SARSLPVBS05 - SISTEMAZIONE STRADA VICINALE MATZACCARA SAN G. SUERGIU	Funzionalità	Concluso	131.150	115.720	131.150	131.150	115.720	131.150	100 %
59	SARSLPVBS06 - REALIZZAZIONE di UN SISTEMA di FRONT-OFFICE e SERVIZI di E-GOVERNMENT con FUNZIONE di SPORTELLINO UNICO TERRITORIALE	Verifiche e controlli	Concluso	369.249	369.249	369.249	369.249	369.249	369.249	100 %
60	SARSLPVBS07 - REALIZZAZIONE APPRODO di SICUREZZA e di SERVIZI per I PESCATORI IN LOCALITÀ IL DISCO	Funzionalità	Concluso	712.404	579.422	712.404	712.404	579.422	712.404	100 %
61	SARSLPVBS08 - SISTEMAZIONE STRADA VICINALE S'ERGOI	Funzionalità	Concluso	46.212	46.212	46.212	46.212	46.212	46.212	100 %

## 8.1 APQ Sviluppo Locale – Originario

N	Progetto	Fase procedurale attuale	Stato Fase procedurale attuale	Costo Totale (a)	di cui FSC	Impegni	Costo Realizzato (b)	di cui FSC	Pagamenti (c)	Avanzamento della spesa (b/a)
62	SARSLPVBS09 - REALIZZAZIONE APPRODO PESCHERECCI LUNGOMARE DE POMPEIS	Esecuzione Lavori	In Corso	506.128	433.824	472.850	343.346	294.296	343.346	68 %
63	SARSLPVBS12 - SALVAGUARDIA, RIQUALIFICAZIONE e RECUPERO CANALE LOCALITÀ PORTO PINO- 1° INTERVENTO FUNZIONALE	Collaudo	Concluso	1.032.914	846.989	1.032.914	1.032.914	846.989	1.032.914	100 %
64	SARSLPVG01 new - LAVORI di RICONDIZIONAMENTO TRATTI di VIABILITÀ RURALE	Funzionalità	Concluso	723.040	723.040	723.040	723.040	723.040	723.040	100 %
65	SARSLPVG02-a - CENTRO SERVIZI per L'AGRICOLTURA- 1°LOTTO "RISTRUTTURAZIONE QUARTIERE FIERISTICO per L'AGRICOLTURA e LA ZOOTECNIA"	Funzionalità	Concluso	506.128	506.128	506.128	506.128	506.128	506.128	100 %
66	SARSLPVG02-b - CENTRO SERVIZI per L'AGRICOLTURA- II°LOTTO "REALIZZAZIONE di UN CENTRO SERVIZI per L'AGROZOOTECNICA"	Funzionalità	Concluso	1.162.012	1.162.012,48	1.162.012	1.162.012	1.162.012	1.162.012	100 %
67	SARSLPVG03 - SISTEMAZIONE STRADA RURALE SA SERRA	Funzionalità	Concluso	385.639	385.639	385.639	385.639	385.639	385.639	100 %
68	SARSLPVG04 - RICERCHE SULLA VALORIZZAZIONE delle ATTIVITÀ AGROZOOTECNICHE NELLE AREE COLLINARI del GOCEANO	Funzionalità	Concluso	796.011	796.011	796.011	796.011	796.011	796.011	100 %
69	SARSLPVG05 - MIGLIORAMENTO SISTEMA VIARIO RURALE	Funzionalità	Concluso	101.536	101.536	101.536	101.536	101.536	101.536	100 %
70	SARSLPVG06 - MIGLIORAMENTO SISTEMA VIARIO RURALE ACCESSO LOCALITÀ "BINZANA"	Funzionalità	Concluso	361.520	361.520	361.520	356.666	356.666	356.666	98,66 %
71	SARSLPVMC01-a - RICOSTRUZIONE STRADE EXTRAURBANE (STRADA COMUNALE MORI SANTU AINGIU)	Funzionalità	Concluso	136.397	136.397	136.397	136.397	136.397	136.397	100 %
72	SARSLPVMC01-b - RICOSTRUZIONE STRADE EXTRAURBANE (STRADA VICINALE MORI DE IS CANNAS)	Funzionalità	Concluso	149.261	149.261	149.261	149.261	149.261	149.261	100 %
73	SARSLPVMC01-c - RICOSTRUZIONE STRADE EXTRAURBANE (STRADA VICINALE BAU SA MOBA)	Funzionalità	Concluso	124.910	124.910	124.910	124.910	124.910	124.910	100 %
74	SARSLPVMC02 - MANUTENZIONE STRAORDINARIA STRADE di CAMPAGNA- REALIZZAZIONE CENTRO di SCAMBIO	Funzionalità	Concluso	594.954	-	594.954	594.954	-	594.954	100 %
75	SARSLPVMC03 - RICOSTRUZIONE STRADE RURALI	Funzionalità	Concluso	414.722,61	414.722,61	414.722,61	414.722,61	414.722,61	414.722,61	100 %

## 8.1 APQ Sviluppo Locale – Originario

N	Progetto	Fase procedurale attuale	Stato Fase procedurale attuale	Costo Totale (a)	di cui FSC	Impegni	Costo Realizzato (b)	di cui FSC	Pagamenti (c)	Avanzamento della spesa (b/a)
76	SARSLPVMC04 - LAVORI di MIGLIORAMENTO VIABILITÀ RURALE	Funzionalità	Concluso	655.484	655.484	655.484	655.484	655.484	655.484	100 %
77	SARSLPVMC05 - REALIZZAZIONE di UN CENTRO di CONFERIMENTO, SELEZIONE e SMISTAMENTO dei PRODOTTI ORTOFRUTTICOLI del MEDIO CAMPIDANO	Funzionalità	Concluso	3.093.371	2.580.902	3.093.371	3.093.371	2.580.902	3.093.371	100 %

### Dati generali

Data Stipula: 22 dicembre 2006

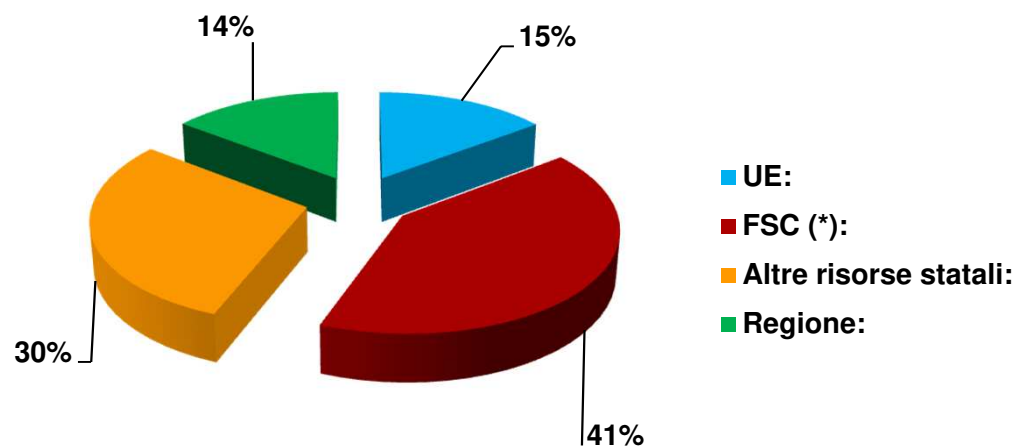
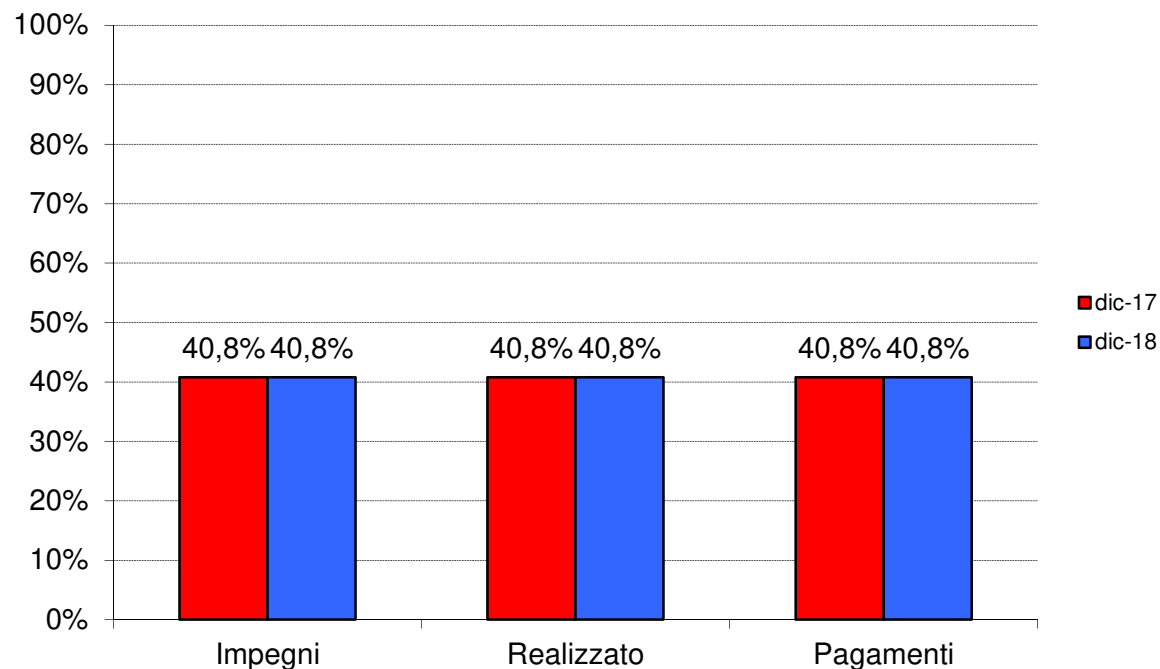
N. interventi: 3

		dic-17	dic-18
<b>Stanziamanti</b>	€	7.294.000	7.294.000
<b>Impegni</b>	€	2.975.932	2.975.932
<b>Costo realizzato</b>	€	2.973.102	2.973.102
<b>Pagamenti</b>	€	2.973.102	2.973.102

### Fonte di finanziamento

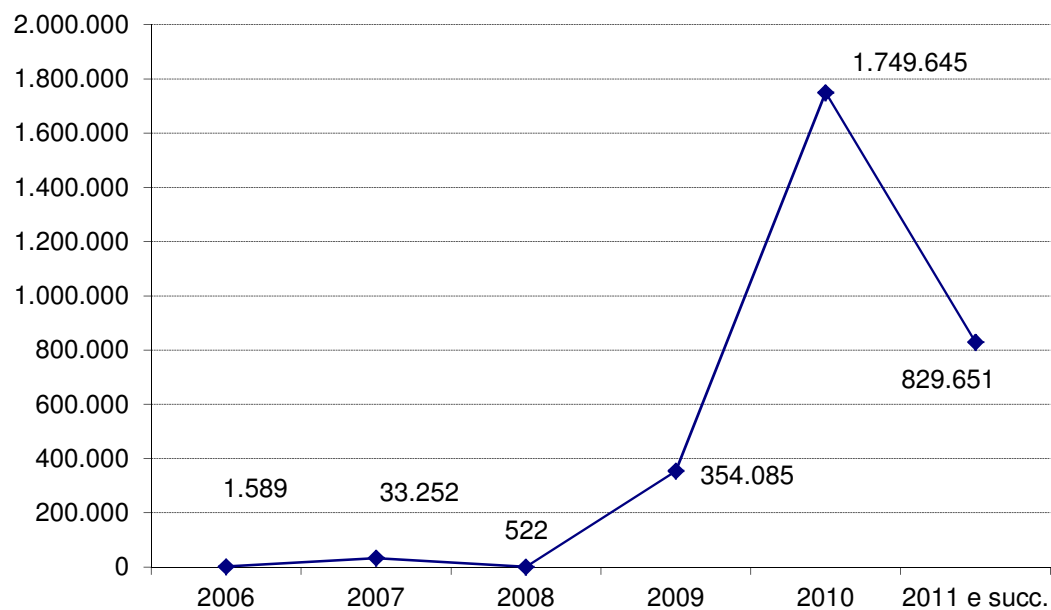
<b>UE:</b>	€ 1.073.500
<b>FSC (*):</b>	€ 3.000.000
<b>Altre risorse statali:</b>	€ 2.157.992
<b>Regione:</b>	€ 1.062.508

(\*) Delibere CIPE (FSC):  
35/05 (€ 3.000.000)

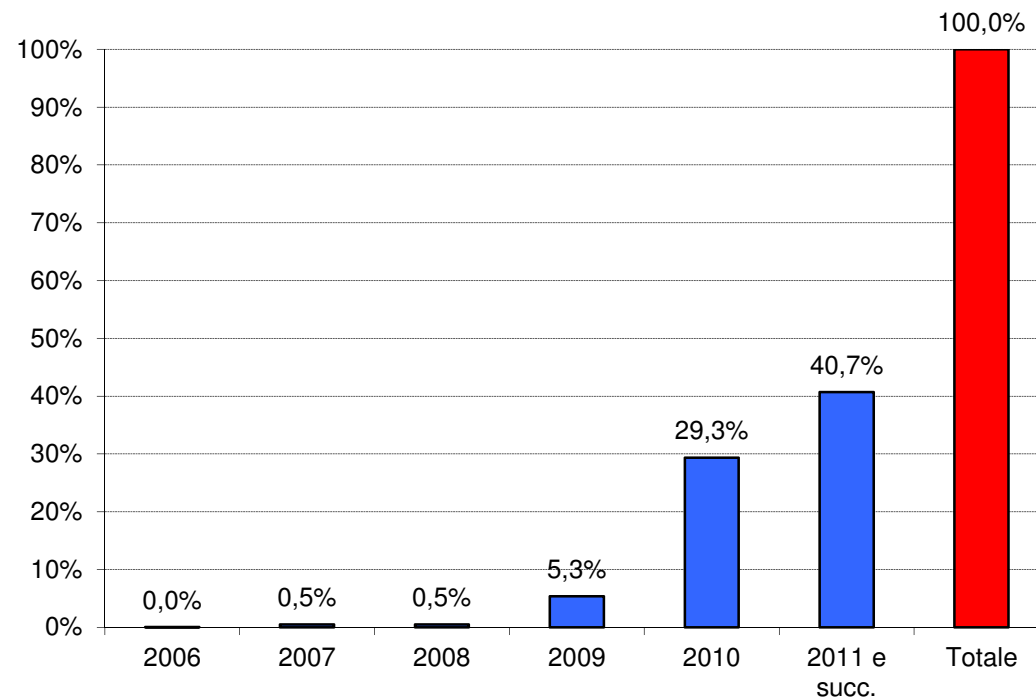


### Andamento annuo spesa

Andamento annuo spesa (valori assoluti)



Andamento annuo spesa (valori percentuali cumulati)



### Attuazione interventi

N	Progetto	Fase procedurale attuale	Stato Fase procedurale attuale	Costo Totale (a)	di cui FSC	Impegni	Costo Realizzato (b)	di cui FSC	Pagamenti (c)	Avanzamento della spesa (b/a)
1	SARSMII02 - Lavori di razionalizzazione ed adeguamento strutturale della strada di accesso all'agglomerato industriale della ZIR di Prato Sardo	Funzionalità	Concluso	1.307.728	1.307.728	1.307.728	1.307.728	1.307.728	1.307.728	100 %
2	SARSMII03 - Razionalizzazione e monitoraggio delle condotte e dell'impianto di accumulo e di distribuzione dell'acqua	Funzionalità	Concluso	476.000	476.000	476.000	473.170	473.170	473.170	99,41 %
3	SARSMII04 - Realizzazione di una nuova sezione di produzione di acqua industriale mediante riutilizzo di acque reflue nell'impianto di depurazione di Macomer	Funzionalità	Concluso	1.192.205	1.192.205	1.192.205	1.192.205	1.192.205	1.192.205	100 %

## 8.3 APQ Sviluppo Locale – II AI

### Dati generali

Data Stipula: 23 aprile 2007

N. interventi: 22

	dic-17	dic-18
Stanziamenti	€ 14.433.727	€ 14.433.727
Impegni	€ 12.852.774	€ 12.982.298
Costo realizzato	€ 12.794.364	€ 12.925.401
Pagamenti	€ 12.794.364	€ 12.925.401

### Fonte di finanziamento

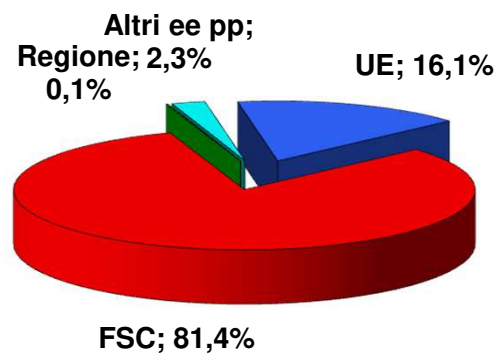
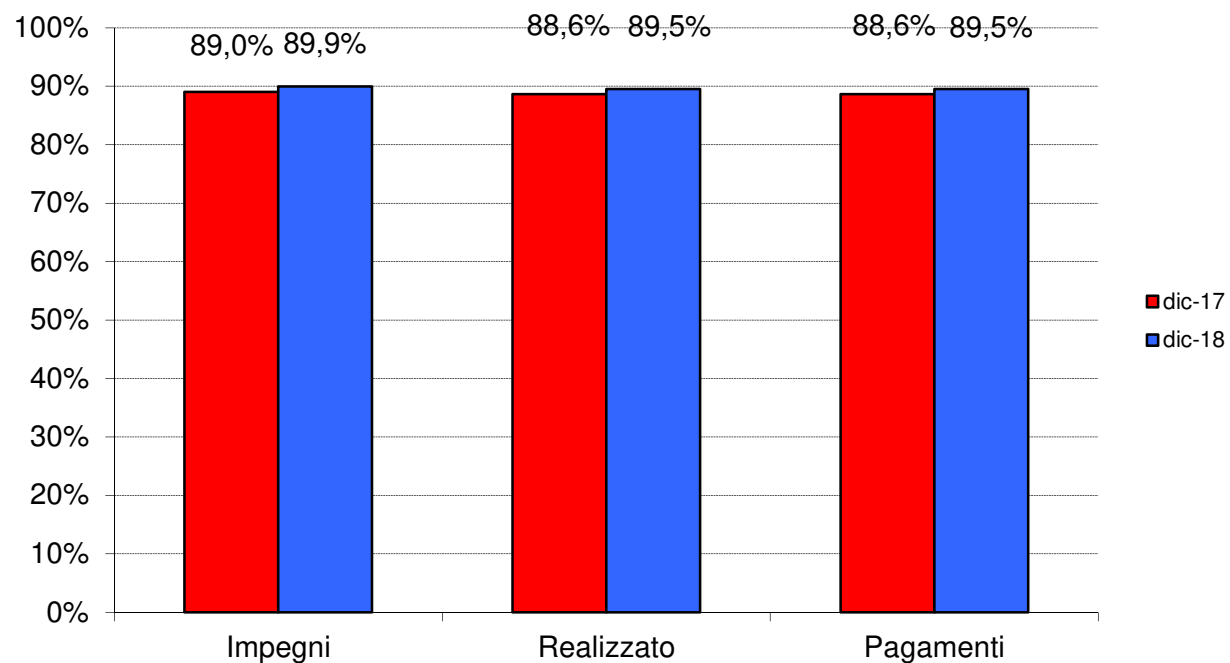
UE:	€ 2.329.751
FSC (*):	€ 1.750.316
Regione:	€ 16.601
Altri enti pubblici:	€ 337.058

### (\*) Delibere CIPE (FSC):

17/03 (€ 137.128)

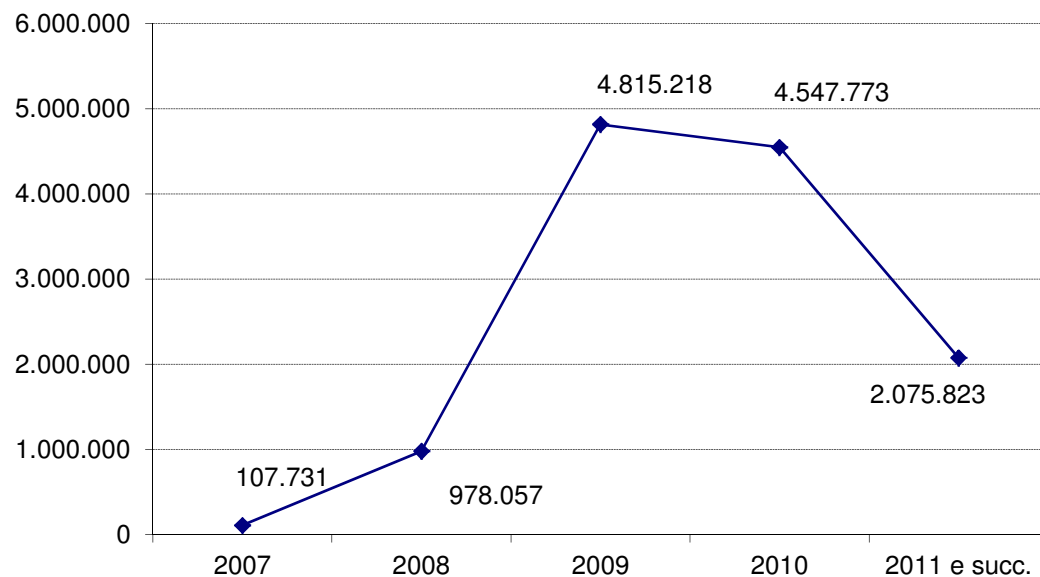
20/04 (€ 13.188)

35/05 (€ 11.600.000)

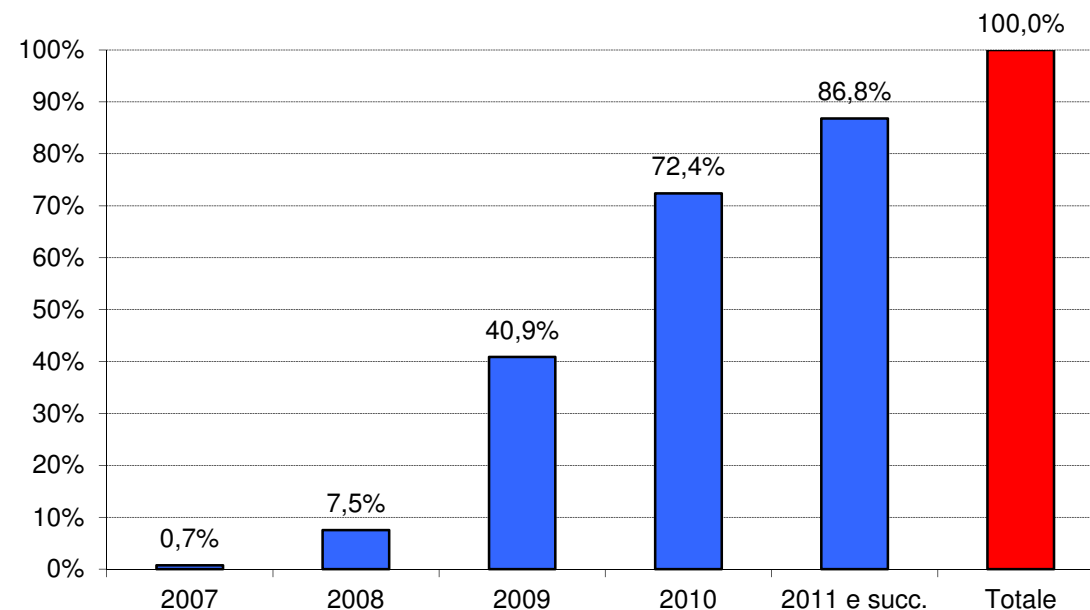


### Andamento annuo spesa

Andamento annuo spesa (valori assoluti)



Andamento annuo spesa (valori percentuali cumulati)





## 8.3 APQ Sviluppo Locale – II AI

### Attuazione interventi

N	Progetto	Fase procedurale attuale	Stato Fase procedurale attuale	Costo Totale (a)	di cui FSC	Impegni	Costo Realizzato (b)	di cui FSC	Pagamenti (c)	Avanzamento della spesa (b/a)
1	SARSN29-PIT Bis - Opere Urbanizzazione PIP - Ampliamento sistemazione aree verdi	Collaudo	Concluso	31.696	13.188	31.696	31.696	13.188	31.696	100 %
2	SARSNcs02 - Banari - Ristrutturazione del palazzo Solinas e realizzazione di un centro turistico	Funzionalità	Concluso	442.161	442.161	442.161	442.161	442.161	442.161	100 %
3	SARSNcs03 - Torralba - Realizzazione di un centro culturale e ricreativo	Funzionalità	Concluso	177.167	177.167	177.167	177.167	177.167	177.167	100 %
4	SARSNcs04 - Bonnanaro - Recupero e restauro del Palazzo Passino e realizzazione di un centro multimediale	Funzionalità	Concluso	589.414	589.414	589.414	589.414	589.414	589.414	100 %
5	SARSNcs05 - Borutta - Creazione di un centro polifunzionale di servizi per il turismo	Funzionalità	Concluso	508.043	508.043	508.043	508.043	508.043	508.043	100 %
6	SARSNcs06 - Seneghe - "Prentzas": Itinerario urbano delle attività produttive tradizionali nel settore dell'olio	Funzionalità	Concluso	851.754	851.754	851.754	851.754	851.754	851.754	100 %
7	SARSNcs07 - S. Gavino Monreale - Centro di eccellenza gastronomica	Esecuzione Lavori	In Corso	1.246.182	1.226.000	1.246.182	1.246.182	1.226.000	1.246.182	100 %
8	SARSNcs08 - Selargius - Recupero e valorizzazione ex casa Putzu	Funzionalità	Concluso	3.179.385	1.338.688	3.179.385	3.179.385	1.338.688	3.179.385	100 %
9	SARSNcs09 - Carloforte - Valorizzazione paesaggistica del sistema delle piazze storiche di Carloforte	Funzionalità	Concluso	499.859	499.859	499.859	499.859	499.859	499.859	100 %
10	SARSNcs10 - S. Maria Coghinas - Completamento ristrutturazione di una struttura da adibire ad auditorium	Collaudo	Concluso	386.000	386.000	385.992	329.095	329.095	329.095	85 %
11	SARSNcs11 - Belvi - Completamento di un Centro di aggregazione sociale-culturale	Funzionalità	Concluso	572.072	293.091	572.072	572.072	293.091	572.072	100 %
12	SARSNcs12 - Ortueri - Riqualificazione paesaggistica delle piazze del centro storico	Funzionalità	Concluso	355.684	195.004	355.684	355.684	195.004	355.684	100 %
13	SARSNcs13 - Desulo - Valorizzazione delle emergenze storico-culturali del nucleo storico	Funzionalità	Concluso	245.786	245.786	245.786	245.786	245.786	245.786	100 %
14	SARSNcs14 - Meana Sardo - Creazione di un percorso culturale nel centro storico per la valorizzazione del patrimonio archeologico e la promozione delle arti e dei mestieri locali	Funzionalità	Concluso	527.295	527.295	527.295	527.295	527.295	527.295	100 %
15	SARSNcs15 - Aritzo - Completamento parco comunale Pastissu	Funzionalità	Concluso	252.332	244.925	252.332	252.332	244.925	252.332	100 %
16	SARSNcs16 - Sorgono - Valorizzazione paesaggistica del centro storico di Sorgono	Funzionalità	Concluso	300.279	300.000	300.279	300.279	300.000	300.279	100 %

## 8.3 APQ Sviluppo Locale – II AI

N	Progetto	Fase procedurale attuale	Stato Fase procedurale attuale	Costo Totale (a)	di cui FSC	Impegni	Costo Realizzato (b)	di cui FSC	Pagamenti (c)	Avanzamento della spesa (b/a)
17	SARSNcs17 - Teti - Completamento del Museo comprensoriale, storico, culturale, naturalistico	Funzionalità	Concluso	347.052	347.052	347.052	347.052	347.052	347.052	100 %
18	SARSNcs18 - Tonara - Completamento della Piazza della parrocchia di San Gabriele Arcangelo	Funzionalità	Concluso	185.419	185.419	185.419	185.419	185.419	185.419	100 %
19	SARSNcs19 - Atzara - Valorizzazione delle emergenze storico-culturali del nucleo storico mediante la sistemazione di Via e Vicolo San Giacomo	Funzionalità	Concluso	189.487	189.487	189.487	189.487	189.487	189.487	100 %
20	SARSNcs20 - Baunei - Albergo diffuso	Funzionalità	Concluso	1.960.036	1.960.036	1.960.036	1.960.036	1.960.036	1.960.036	100 %
21	SARSNPVG03BIS - SISTEMAZIONE STRADA RURALE SA SERRA - MONTE INNI - COMPLETAMENTO	Funzionalità	Concluso	24.347	17.895	24.347	24.347	17.895	24.347	100 %
22	SARSNPVG04BIS - Ricerche sulla valorizzazione delle attività agrozootecniche nelle aree collinari del Goceano - Messa in sicurezza siti d'intervento e Opere di Completamento	Funzionalità	Concluso	110.857	110.857	110.857	110.857	110.857	110.857	100 %

### Dati generali

Data Stipula: 26 ottobre 2007

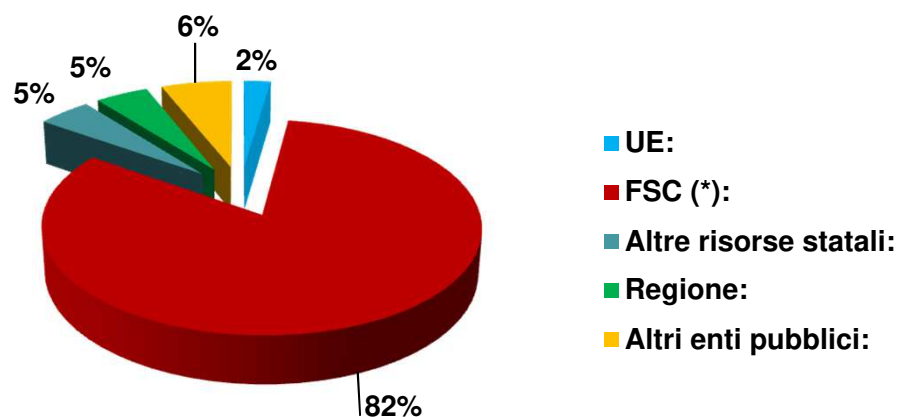
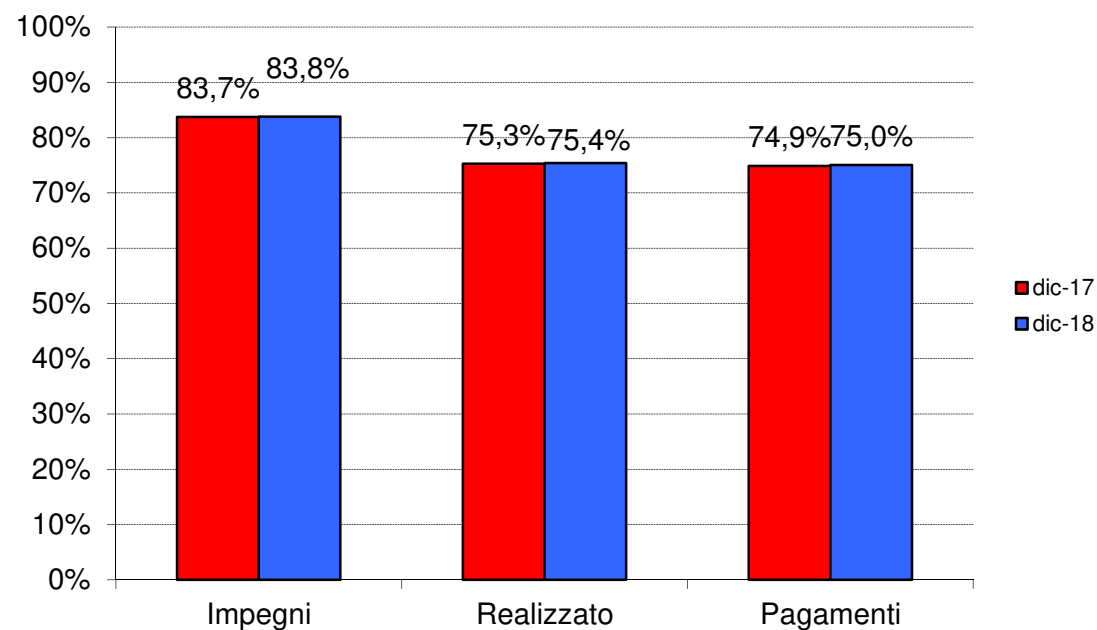
N. interventi: 26

	dic-17	dic-18
Stanziamanti	€ 31.184.023	€ 31.184.023
Impegni	€ 26.114.193	€ 26.140.068
Costo realizzato	€ 23.483.056	€ 23.511.451
Pagamenti	€ 23.360.973	€ 23.399.453

### Fonte di finanziamento

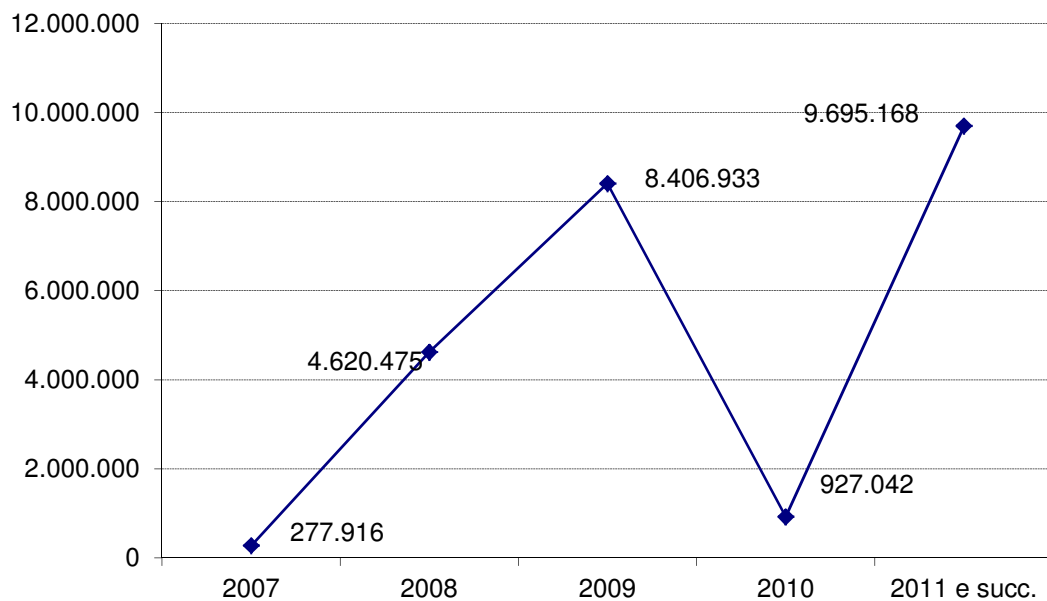
UE:	€ 718.230
FSC (*):	€ 25.708.467
Altre risorse statali:	€ 1.443.813
Regione:	€ 1.423.654
Altri enti pubblici:	€ 1.889.859

(\*) Delibere CIPE (FSC):  
17/03 (€ 386.528)  
20/04 (€ 20.051.940)  
35/05 (€ 570.000)  
3/06 (€ 4.700.000)

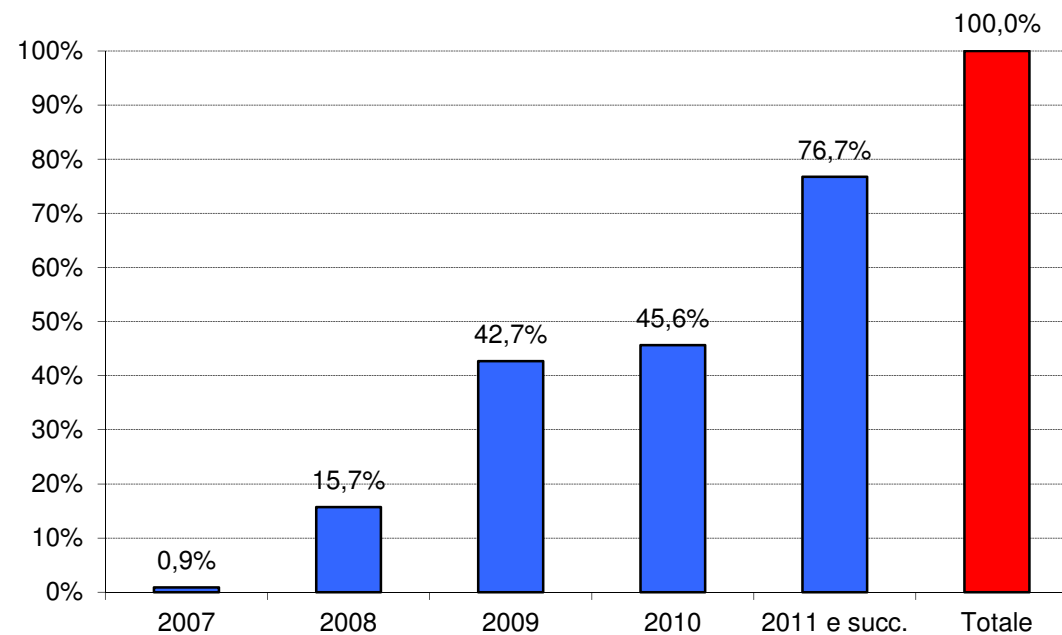


### Andamento annuo spesa

Andamento annuo spesa (valori assoluti)



Andamento annuo spesa (valori percentuali cumulati)



### Attuazione interventi

N	Progetto	Fase procedurale attuale	Stato Fase procedurale attuale	Costo Totale (a)	di cui FSC	Impegni	Costo Realizzato (b)	di cui FSC	Pagamenti (c)	Avanzamento della spesa (b/a)
1	SARSOAGR01 - Progetto di elettrificazione rurale in agro di Orgosolo	Esecuzione Lavori	In Corso	988.867	988.867	829.300	120.185	120.185	120.185	12 %
2	SARSOCR01 - Territori di Sardegna: Ideazione e avvio di azioni di promozione coordinata e omogenea nei territori della Sardegna- Creazione e realizzazione di marchi territoriali, segnaletica, rete modulare di punti di promozione, packaging dedicato	Esecuzione Fornitura	In Corso	5.354.851	5.354.851	5.354.851	3.748.395	3.748.395	3.748.395	70 %
3	SARSOI05 - Completamento opere di urbanizzazione PIP - Trsnuraghes	Funzionalità	Concluso	228.707	205.837	212.657	212.650	191.385	212.650	93 %
4	SARSOI06 - Completamento PIP - Opere di urbanizzazione primaria IV lotto "Sas Mancas" - Orosei	Funzionalità	Concluso	777.000	630.000	777.000	777.000	630.000	777.000	100 %
5	SARSOI07 - Completamento delle opere di urbanizzazioni del PIP nella zona Cave - Orosei	Funzionalità	Concluso	385.000	315.000	360.902	308.427	252.350	308.427	80 %
6	SARSOI08 - Completamento PIP - Realizzazione delle opere di completamento del PIP "Ziu Frasu" - Santu Lussurgiu	Funzionalità	Concluso	267.613	240.852	267.613	267.613	240.852	267.613	100 %
7	SARSOI09 - Completamento PIP - Realizzazione opere di urbanizzazione area PIP 4° intervento - Sardara	Funzionalità	Concluso	200.000	180.000	200.000	200.000	180.000	200.000	100 %
8	SARSOI10 - Completamento delle opere di urbanizzazioni primaria area PIP - Orroli	Funzionalità	Concluso	550.000	495.000	550.000	550.000	495.000	550.000	100 %
9	SARSOI11 - Completamento del PIP- Lavori di completamento infrastrutture PIP II° lotto - Perdaxius	Funzionalità	Concluso	77.000	69.300	77.000	76.845	69.160	76.845	100 %
10	SARSOI12 - Completamento PIP - Lavori di urbanizzazione del PIP e realizzazione del collegamento tra la rotonda sulla SS 126 ed il PIP - Carbonia	Funzionalità	Concluso	717.034	270.000	676.472	674.145	253.850	674.145	94 %
11	SARSOI13 - Completamento del PIP - Opere Urbanizzazioni PIP - II° Intervento - Gesturi	Collaudo	Concluso	202.755	180.000	202.755	202.755	180.000	202.755	100 %
12	SARSOI14 - Completamento infrastrutturazione della zona PIP - Tergu	Funzionalità	Concluso	249.688	224.719	249.688	249.688	224.719	249.688	100 %

## 8.4 APQ Sviluppo Locale – III AI

N	Progetto	Fase procedurale attuale	Stato Fase procedurale attuale	Costo Totale (a)	di cui FSC	Impegni	Costo Realizzato (b)	di cui FSC	Pagamenti (c)	Avanzamento della spesa (b/a)
13	SARSOI15 - Attuazione nuovo PIP - Opere di completamento infrastrutturali del PIP I° stralcio funzionale - Maracalagonis	Funzionalità	Concluso	520.334	468.301	520.334	520.334	468.301	520.334	100 %
14	SARSOI16 - Attuazione nuovo PIP -Realizzazione opere di urbanizzazione primaria del PIP - Sant'Andrea Frius	Funzionalità	Concluso	600.000	600.000	600.000	600.000	600.000	600.000	100 %
15	SARSOI17 - Lavori di completamento opere di urbanizzazione PIP - Sennori	Funzionalità	Concluso	231.216	136.298	231.216	231.216	136.298	231.216	100 %
16	SARSOI18 - Opere di infrastrutturazione - Completamento dell'impianto per lo stoccaggio del carbone e di altro materiale alla rinfusa al servizio del porto industriale di Oristano nel corpo dell'agglomerato	Funzionalità	Concluso	573.507	516.156	573.507	573.507	516.156	573.507	100 %
17	SARSOI19 - Acquisizione e Urbanizzazione aree Corpo Centrale nell'Agglomerato Industriale di Oristano - Realizzazione di opere stradali e di strutture a servizio del Porto di Oristano	Funzionalità	Concluso	854.524	631.805	854.524	854.524	631.805	854.524	100 %
18	SARSOLLPP02 - Realizzazione della bretella S.S. 131 Aeroporto di Elmas	Funzionalità	Concluso	1.078.967	1.078.967	1.326.000	1.078.967	1.078.967	1.078.967	100 %
19	SARSOLLPP03 - Interventi miglioramento sicurezza livelli di servizio S.P. 2 Carbonia-Villamassargia	Collaudo	Concluso	2.480.873	1.995.141	2.480.873	2.480.873	1.995.141	2.480.873	100 %
20	SARSOLLPP04 - Variante S.P. 83 Nebida-Masua-Buggerru	Collaudo	Concluso	1.500.000	1.500.000	1.500.000	1.500.000	1.500.000	1.499.685	100 %
21	SARSOLLPP05 - Ripristino transitabilità ponte rio Filiberto su S.P. 42 Porto Torres-Alghero	Collaudo	Concluso	950.000	914.722	950.000	950.000	914.722	838.16	100 %
22	SARSOP101 new - Unità introduttive ai luoghi ed istituti della Sardegna	Collaudo	Concluso	4.300.000	4.300.000	3.575.977	3.575.977	3.575.977	3.575.977	83 %
23	SARSOP102 - Realizzazione Museo Tavolara	Collaudo	Concluso	3.465.000	3.465.000	3.394.634	3.383.583	3.383.583	3.383.583	98 %
24	SARSOPTGAV04BIS - Realizzazione e completamento delle opere di urbanizzazione di Montevicchio	Funzionalità	Concluso	242.259	242.259	242.259	242.259	242.259	242.259	100 %
25	SARSOPVMC03BIS - Ricostruzione strade rurali - Progetto di completamento	Funzionalità	Concluso	68.474	68.474	68.474	68.474	68.474	68.474	100 %
26	SARSOPVMC04BIS - Miglioramento della viabilità rurale	Funzionalità	Concluso	64.034	64.034	64.034	64.034	64.034	64.034	100 %

### Dati generali

Data Stipula: 28 novembre 2007

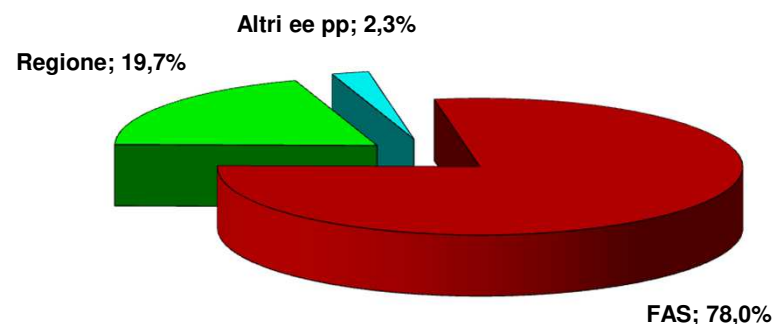
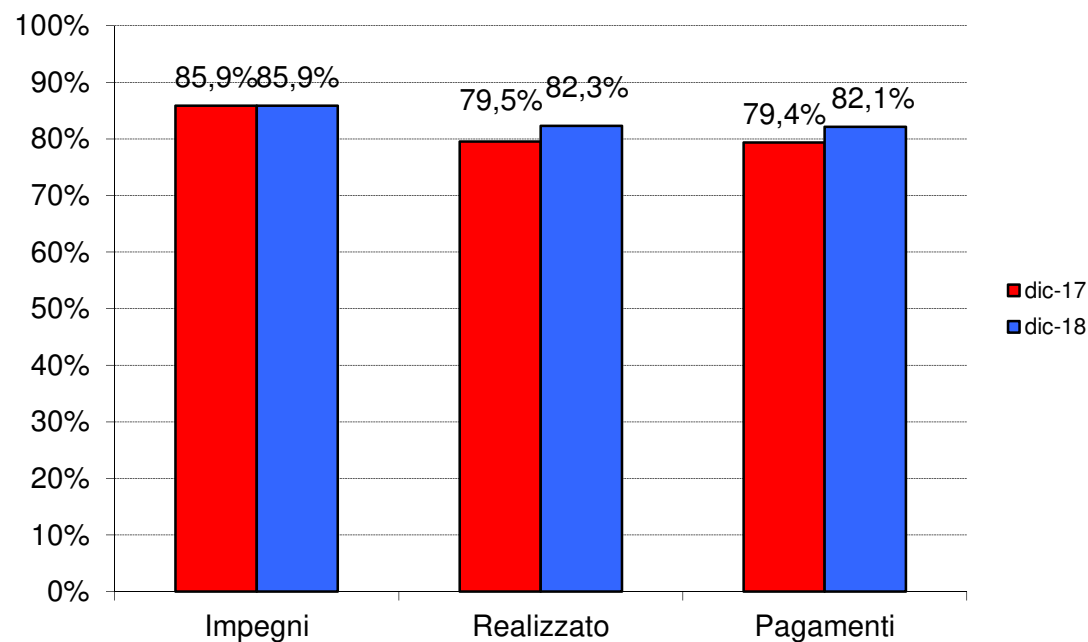
N. interventi: 9

	dic-17		dic-18	
Stanziamenti	€	33.518.516	€	33.518.516
Impegni	€	28.778.516	€	28.781.672
Costo realizzato	€	26.662.434	€	27.585.434
Pagamenti	€	26.609.656	€	27.532.656

### Fonte di finanziamento

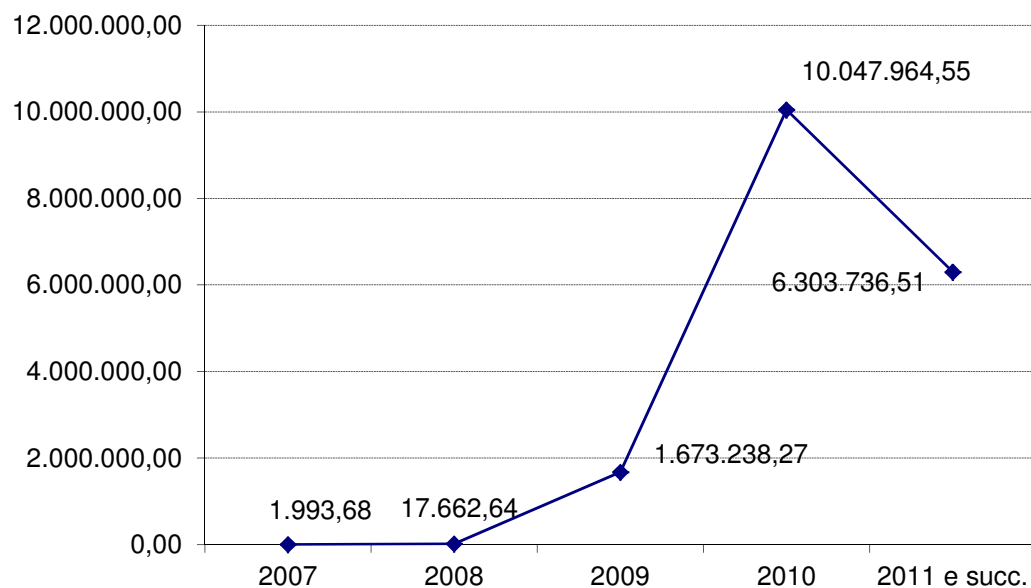
FAS (*):	€	26.149.106
Regione:	€	6.605.261
Altri enti pubblici:	€	764.149

(\*) Delibere CIPE (FSC):  
3/06 (€ 26.149.106)

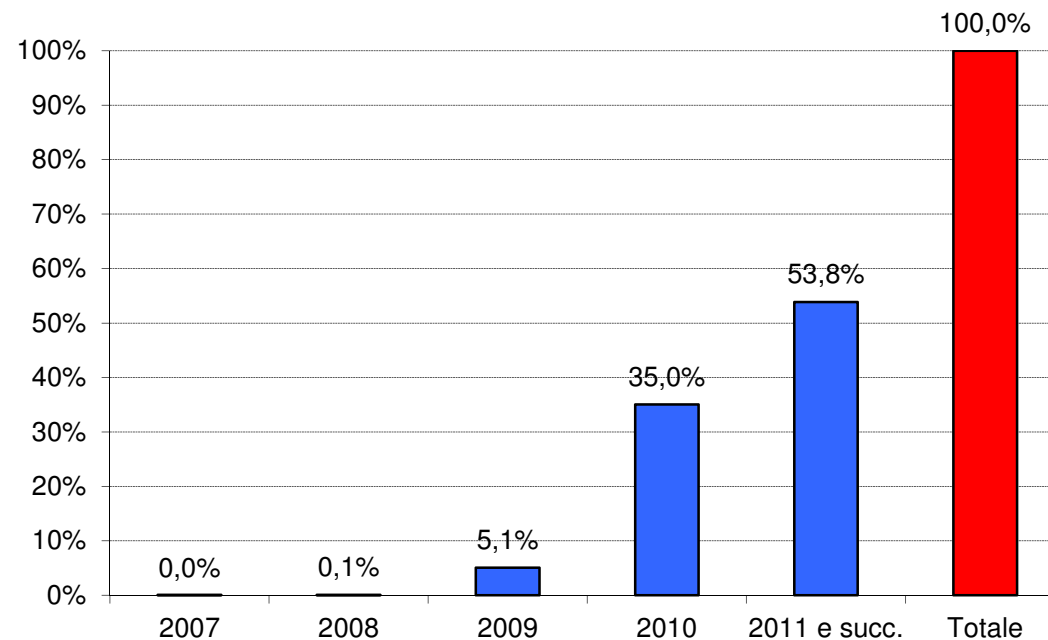


### Andamento annuo spesa

Andamento annuo spesa (valori assoluti)



Andamento annuo spesa (valori percentuali cumulati)





### Attuazione interventi

N	Progetto	Fase procedurale attuale	Stato Fase procedurale attuale	Costo Totale (a)	di cui FSC	Impegni	Costo Realizzato (b)	di cui FSC	Pagamenti (c)	Avanzamento della spesa (b/a)
1	SARSPCI005 - Rifacimento reti fognarie e sistemazione del canale di guardia- Ottana	Funzionalità	Concluso	1.819.276	1.648.109	1.819.276	1.819.276	1.648.109	1.819.276	100 %
2	SARSPCI006 - Adeguamento viabilità consortile della Zona Industriale con le aree cantieristiche portuali - Arbatax	Funzionalità	Concluso	991.667	743.267	991.667	991.667	743.267	991.667	100 %
3	SARSPCI008 - Adeguamento impianto elettrico ed implementazione delle apparecchiature elettromeccaniche dell'impianto di potabilizzazione consortile	Funzionalità	Concluso	242.264	242.264	242.264	242.264	242.264	242.264	100 %
4	SARSPCI009 - Adeguamento impianto elettrico ed implementazione delle apparecchiature elettromeccaniche del depuratore consortile	Funzionalità	Concluso	265.000	221.422	265.000	265.000	221.422	265.000	100 %
5	SARSPCI010 - Realizzazione di una rotatoria in corrispondenza dell'innesto della via Capo Verde con la ex strada provinciale di Olbia	Funzionalità	Concluso	462.115	405.112	462.115	462.115	405.112	462.115	100 %
6	SARSPEX 38 - Ristrutturazione e potenziamento ed adeguamento dell'impianto di depurazione consortile di Macomer ed annessi collettori fognari di Tossilo	Funzionalità	Concluso	2.897.809	2.653.809	2.897.809	2.897.809	2.653.809	2.897.809	100 %
7	SARSPLLPP00a - Strada per l'Anglona (Osilo Nulvi Sedini Casteldoria) 1° stralcio	Esecuzione Lavori	In Corso	11.779.767	6.274.506	11.779.767	11.037.546	5.879.161	10.984.768	94 %
8	SARSPLLPP06 - Trasferimento dal sistema di Flumendosa - Linea Uta Nord - Gennarta - provvista delle Apparecchiature di scarico a monte dell'invaso di Medau Zirimilis	Esecuzione Lavori	In Corso	1.600.000,00	500.000	752.813	298.796	93.374	298.796	19 %
9	SARSPTR01 - Trenino Verde	Definizione e stipula contratto	In Corso	12.143.960	12.143.960	9.570.961	9.570.961	9.570.961	9.570.961	79 %

## 9.1 APQ Ricerca scientifica e sviluppo tecnologico – Originario

### Dati generali

Data Stipula: 27 maggio 2005

N. interventi: 14

	dic-17	dic-18
Stanziamenti	€ 82.581.835	€ 82.581.835
Impegni	€ 60.407.482	€ 60.407.482
Costo realizzato	€ 53.403.603	€ 53.403.603
Pagamenti	€ 53.403.603	€ 53.403.603

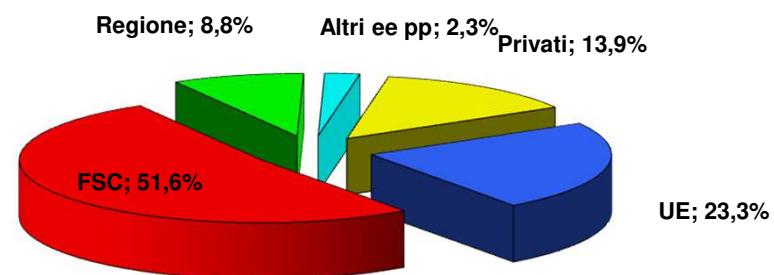
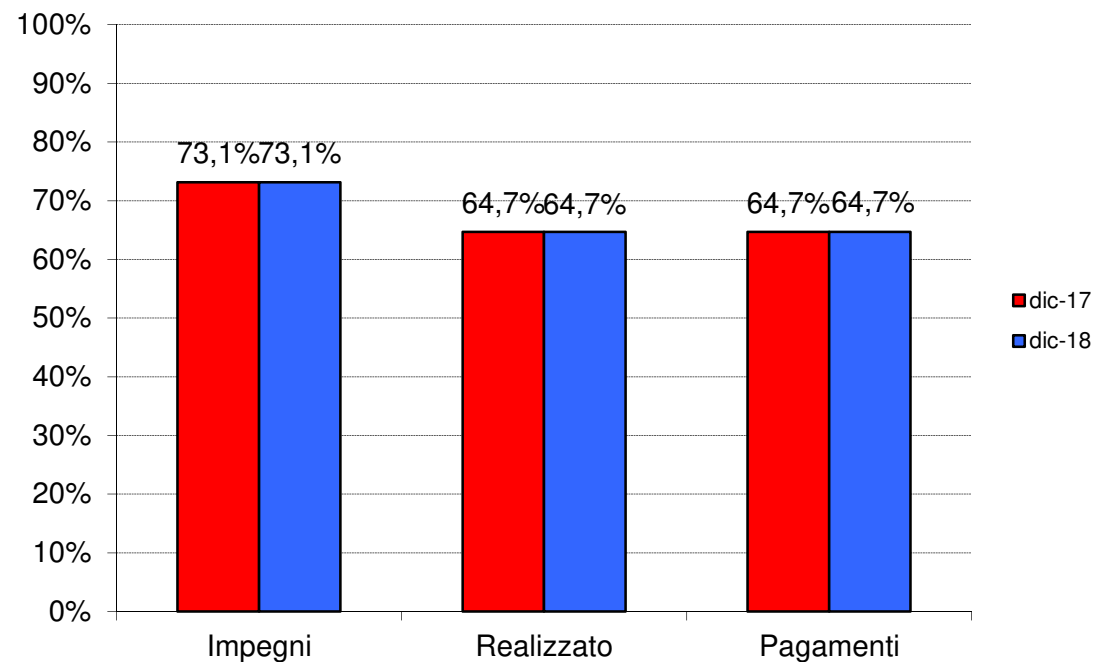
### Fonte di finanziamento

UE:	€ 19.268.908
FSC (*):	€ 42.634.955
Altre risorse statali:	€ -
Regione:	€ 7.264.000
Altri enti pubblici:	€ 1.927.197
Privati:	€ 11.486.775

(\*) Delibere CIPE (FSC):

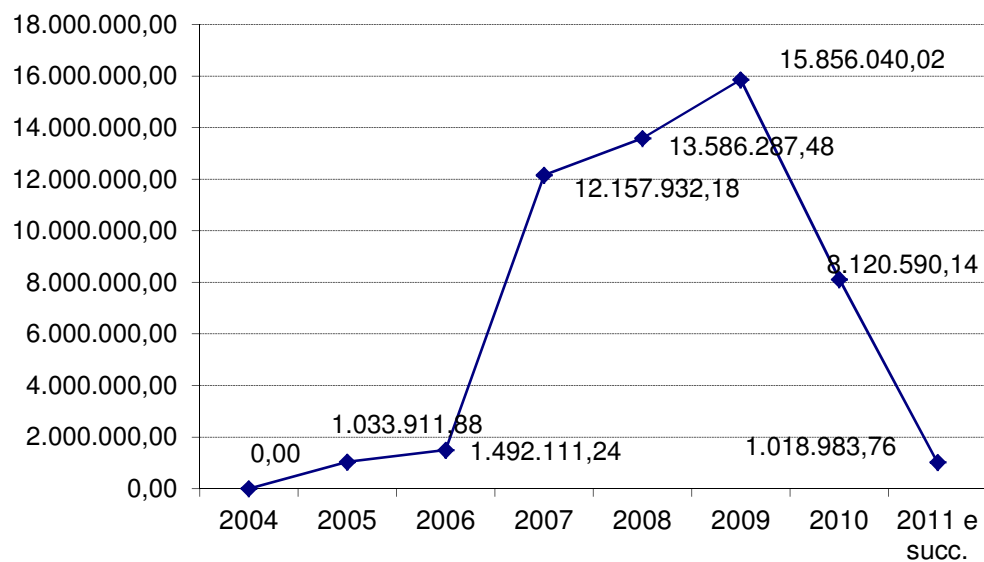
17/03 (€ 16.800.000)

20/04 (€ 25.834.955)

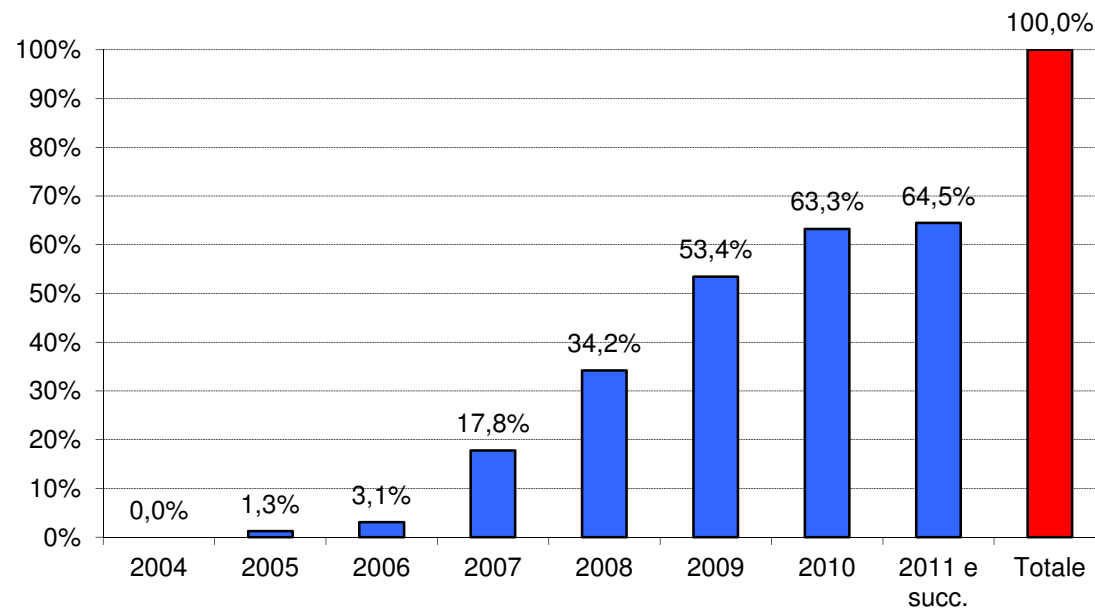


### Andamento annuo spesa

Andamento annuo spesa (valori assoluti)



Andamento annuo spesa (valori percentuali cumulati)



## 9.1 APQ Ricerca scientifica e sviluppo tecnologico – Originario

### Attuazione interventi

N	Progetto	Fase procedurale attuale	Stato Fase procedurale attuale	Costo Totale (a)	di cui FSC	Impegni	Costo Realizzato (b)	di cui FSC	Pagamenti (c)	Avanzamento della spesa (b/a)
1	SARRSP10 - Rete Telematica Regionale per la Ricerca	Verifiche e controlli	Concluso	1.250.032	-	1.250.032	1.250.032	-	1.250.032	100 %
2	SARRSP1-A1 - Distretto Tecnologico della Biomedicina e delle Tecnologie per la Salute - Programmi Specifici di ricerca/sviluppo/formazione Azione A1 - 5 Laboratori nel settore della Biomedicina	Esecuzione investimenti	In Corso	22.400.000	16.800.000	10.021.176	3.642.844	2.732.133	3.642.844	16 %
3	SARRSP1-A2 - Distretto Tecnologico della Biomedicina e delle Tecnologie per la Salute - Progetto P1-A2 - Sede Centrale del Parco Scientifico e Tecnologico (Polaris): Spazi Attrezzati per la Ricerca e per l'Alta Formazione (1° lotto)	Funzionalità	Concluso	4.921.088	4.921.088	4.921.088	4.921.088	4.921.088	4.921.088	100 %
4	SARRSP1B - Fase Uno - Sviluppo di agenti diagnostici e terapeutici	Esecuzione Fornitura	In Corso	7.000.000	-	2.664.030	2.038.484	-	2.038.484	29 %
5	SARRSP1-E1a - Realizzazione di un Incubatore per lo start-up di impresa	Funzionalità	Concluso	233.912	-	233.912	233.912	-	233.912	100 %
6	SARRSP1-E1b - Realizzazione di un Incubatore per lo start-up di imprese (Attrezzature e strumentazione)	Verifiche e controlli	Concluso	800.000	-	800.000	800.000	-	800.000	100 %
7	SARRSP2 - Distretto Tecnologico della Biomedicina e delle Tecnologie per la Salute - Progetto P2 - Sede Centrale del Parco Scientifico e Tecnologico (Polaris): Spazi Attrezzati per la Ricerca e per l'Alta Formazione (completamento)	Funzionalità	Concluso	1.572.995	1.572.995	1.572.995	1.572.995	1.572.995	1.572.995	100 %
8	SARRSP3 - CyberSar - Cyberinfrastrutture per la Ricerca scientifica e tecnologica in Sardegna - Rete di poli di calcolo e simulazione ad alte prestazioni	Controllo chiusura finanziaria	Concluso	14.501.546	-	14.501.546	14.501.546	-	14.501.546	100 %
9	SARRSP4 - Realizzazione di un Centro di Ricerca Veterinario con annessa Azienda Zootecnica Sperimentale	Verifiche e controlli	Concluso	1.984.955	1.984.955	1.984.955	1.984.955	1.984.955	1.984.955	100 %
10	SARRSP5a - Attivazione del Centro di Biodiversità animale per la valorizzazione del patrimonio animale regionale con riferimento alla produzione e alla ricerca al servizio dell'allevamento	Verifiche e controlli	Concluso	1.992.567	1.992.567	1.992.567	1.992.567	1.992.567	1.992.567	100 %

## 9.1 APQ Ricerca scientifica e sviluppo tecnologico – Originario

N	Progetto	Fase procedurale attuale	Stato Fase procedurale attuale	Costo Totale (a)	di cui FSC	Impegni	Costo Realizzato (b)	di cui FSC	Pagamenti (c)	Avanzamento della spesa (b/a)
11	SARRSP5b - Realizzazione di un Centro di Biodiversità Marima, mirato alla conoscenza e all'allevamento di pesci e invertebrati della Sardegna	Esecuzione Fornitura	In Corso	1.350.000	1.350.000	1.350.000	1.350.000	1.350.000	1.350.000	100 %
12	SARRSP6 - Centro di ricerca e trasferimento tecnologico nella filiera del vino di qualità	Chiusura Intervento	Concluso	7.475.103	5.341.988	7.475.103	7.475.103	5.341.988	7.475.103	100 %
13	SARRSP7 - Nuovi laboratori della Facoltà di Ingegneria per attività a favore del territorio	Funzionalità	Concluso	4.497.361	3.340.164	4.497.361	4.497.361	3.340.164	4.497.361	100 %
14	SARRSP9 - Cluster tecnologico Energie Rinnovabili	Verifiche e controlli	Concluso	7.142.717	-	7.142.717	7.142.717	-	7.142.717	100 %

### Dati generali

Data Stipula: 30 settembre 2005

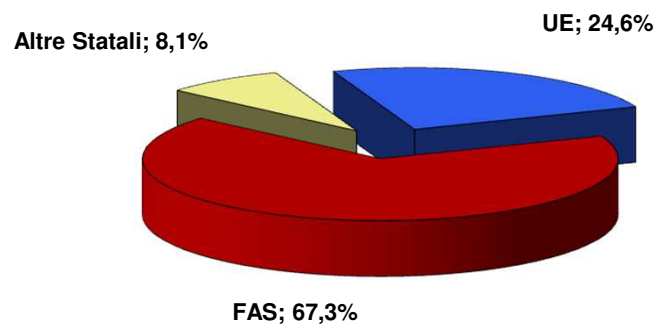
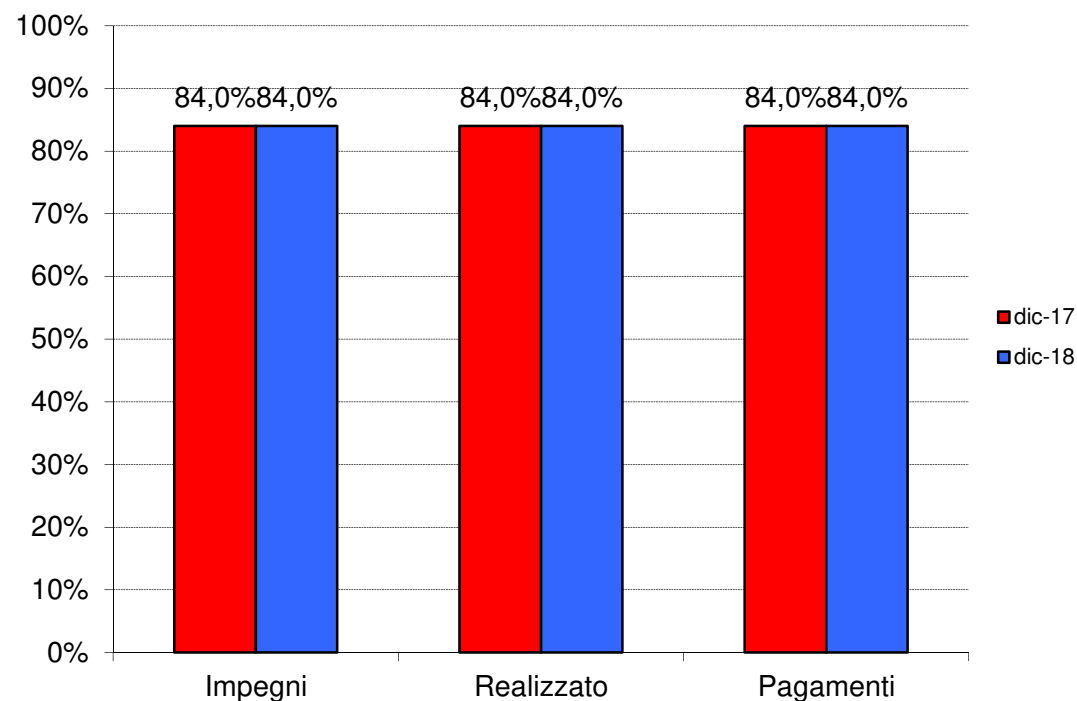
N. interventi: 26

	dic-17	dic-18
<b>Stanziamenti</b>	€ 19.220.854	€ 19.220.854
<b>Impegni</b>	€ 16.150.814	€ 16.150.814
<b>Costo realizzato</b>	€ 16.150.814	€ 16.150.814
<b>Pagamenti</b>	€ 16.150.814	€ 16.150.814

### Fonte di finanziamento

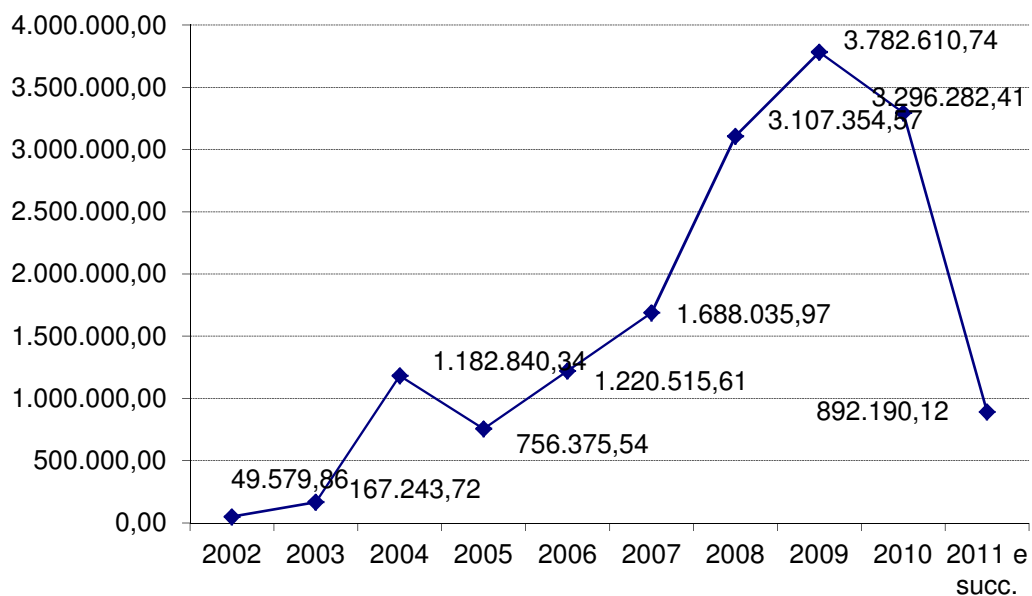
<b>UE:</b>	€ 4.110.997
<b>FAS (*):</b>	€ 11.264.479
<b>Altre risorse statali:</b>	€ 1.350.000

(\*) Delibere CIPE (FSC):  
20/04 (€ 10.310.643)  
Altre (€ 953.835)

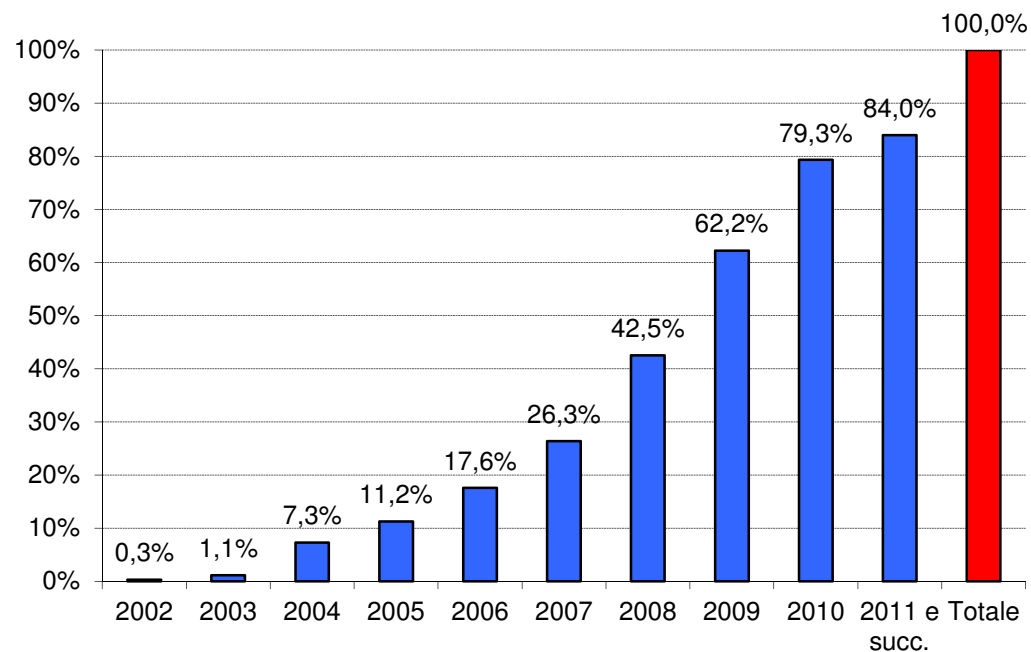


## Andamento annuo spesa

Andamento annuo spesa (valori assoluti)



Andamento annuo spesa (valori percentuali cumulati)



## 10.1 APQ Beni culturali – Originario

### Attuazione interventi

N	Progetto	Fase procedurale attuale	Stato Fase procedurale attuale	Costo Totale (a)	di cui FSC	Impegni	Costo Realizzato (b)	di cui FSC	Pagamenti (c)	Avanzamento della spesa (b/a)
1	SARBCSarBC2-04 - Allestimento Museo del '900 e del contemporaneo (Carmelo)	Verifiche e controlli	Concluso	889.200	889.200	889.200	889.200	889.200	889.200	100 %
2	SARBCSarBC2-05 - Valorizzazione Convento Gesuiti - Convitto Canopoleno - Sassari	Verifiche e controlli	Concluso	168.624	168.624	168.624	168.624	168.624	168.624	100 %
3	SARBCSarBC2-06 - Potenziamento e valorizzazione collezioni permanenti del Museo MAN di Nuoro	Esecuzione Fornitura	Concluso	200.000	200.000	200.000	200.000	200.000	200.000	100 %
4	SARBCSarBC2-07 - Museo archeologico nazionale e Pinacoteca nazionale. Integrazione strutturale	Progettazione Esecutiva	In Corso	90.000	-	-	-	-	-	0
5	SARBCSarBC2-08 - Pinacoteca nazionale. Allestimento	Esecuzione Fornitura	Da Avviare	600.000	-	-	-	-	-	0
6	SARBCSarBC2-09 - Museo archeologico nazionale storico: restauro e fruizione	Funzionalità	Concluso	600.000	-	600.000	600.000	-	600.000	100 %
7	SARBCSarBC2-10 - Le statue nuragiche di Monte Prama di Cabras (OR). Conservazione e restauro	Funzionalità	Concluso	1.199.745	1.199.745	1.199.745	1.199.745	1.199.745	1.199.745	100 %
8	SARBCSarBC2-11 - Restauro di cinque relitti del porto di Olbia	Funzionalità	Concluso	1.999.936	1.999.936	1.999.936	1.999.936	1.999.936	1.999.936	100 %
9	SARBCSarBC2-13 - Recupero dell'edificio de "La Piccola" per il museo del porto	Funzionalità	Concluso	1.572.788	-	1.572.788	1.572.788	-	1.572.788	100 %
10	SARBCSarBC2-14 - Valorizzazione museale di Montevecchio - Guspini	Funzionalità	Concluso	1.972.846	-	1.972.846	1.972.846	-	1.972.846	100 %
11	SARBCSarBC2-15 - Restauro impianti minerari ex forge - Miniera di Guspini	Collaudo	Concluso	562.938	-	562.938	562.938	-	562.938	100 %
12	SARBCSarBC2-16 - Metodologie per la progettazione sostenibile del paesaggio	Verifiche e controlli	Concluso	130.000	130.000	130.000	130.000	130.000	130.000	100 %
13	SARBCSarBC2-17 - Concorso di idee per l'individuazione di tipologie edilizie costiere della Sardegna	Esecuzione Fornitura	Concluso	299.843	299.843	299.843	299.843	299.843	299.843	100 %
14	SARBCSarBC3-18 - Centro di conservazione dei Beni Culturali - Laboratori aperti al pubblico - Sassari	Funzionalità	Concluso	2.999.997	2.999.997	2.999.997	2.999.997	2.999.997	2.999.997	100 %
15	SARBCSarBC3-19 - Scuole di alta formazione per restauratori. Impianto strutturale	Funzionalità	Concluso	998.143	998.143	998.143	998.143	998.143	998.143	100 %
16	SARBCSarBC4-21 - Biblioteca Universitaria di Cagliari. Allestimento funzionale nuova sede	Esecuzione Fornitura	Da Avviare	1.455.378	-	-	-	-	-	0



## 10.1 APQ Beni culturali – Originario

N	Progetto	Fase procedurale attuale	Stato Fase procedurale attuale	Costo Totale (a)	di cui FSC	Impegni	Costo Realizzato (b)	di cui FSC	Pagamenti (c)	Avanzamento della spesa (b/a)
17	SARBCSarBC4-22 - Archivi - deposito archeologici - Viale La Plaia - Cagliari. Ristrutturazione	Funzionalità	Concluso	750.000	-	750.000	750.000	-	750.000	100 %
18	SARBCSarBC4-23 - Archivi-deposito archeologici, viale La Plaia - Cagliari. Progettazione ampliamento	Esecuzione Fornitura	Da Avviare	350.000	-	-	-	-	-	0
19	SARBCSarBC4-24 - Recupero testimonianze storiche archivio audiovisivo RAI	Esecuzione Fornitura	Concluso	200.000	200.000	200.000	200.000	200.000	200.000	100 %
20	SARBCSarBC4-25 - Catalogazione in SBN e riproduzione digitale dei frontespizi di materiale librario antico	Esecuzione Fornitura	Da Avviare	520.000	-	-	-	-	-	0
21	SARBCSarBC4-26 - Ricognizione delle banche dati del patrimonio culturale della Sardegna. Adeguamento delle banche dati agli standard richiesti	Verifiche e controlli	Concluso	155.211	155.211	155.211	155.211	155.211	155.211	100 %
22	SARBCSarBC4-27 - Digitalizzazione della cartografia storica della Sardegna	Verifiche e controlli	Concluso	300.000	300.000	300.000	300.000	300.000	300.000	100 %
23	SARBCSarBC4-28 - Polo tecnologico per i beni culturali. Strutture e servizi	Verifiche e controlli	Concluso	500.000	500.000	500.000	500.000	500.000	500.000	100 %
24	SARBCSarBC4-29 - Sistema informativo georeferenziato (GIS) dei beni culturali della Sardegna	Verifiche e controlli	Concluso	349.799	349.799	349.799	349.799	349.799	349.799	100 %
25	SARBCSarBC-SF2b - Studio di fattibilità per il Museo regionale dell'arte nuragica e dell'arte contemporanea del Mediterraneo - Cagliari	Esecuzione Fornitura	Concluso	100.800	100.800	100.800	100.800	100.800	100.800	100 %
26	SARBCSarBC-SF5 - Studio di fattibilità messa in rete e condivisione dei sistemi informativi sui Beni Culturali in Sardegna	Verifiche e controlli	Concluso	200.943	200.943	200.943	200.943	200.943	200.943	100 %

### Dati generali

Data Stipula: 2 ottobre 2006

N. interventi: 7

	dic-17		dic-18	
Stanziamanti	€	2.050.000	€	2.050.000
Impegni	€	2.044.975	€	2.044.975
Costo realizzato	€	2.044.975	€	2.044.975
Pagamenti	€	2.044.975	€	2.044.975

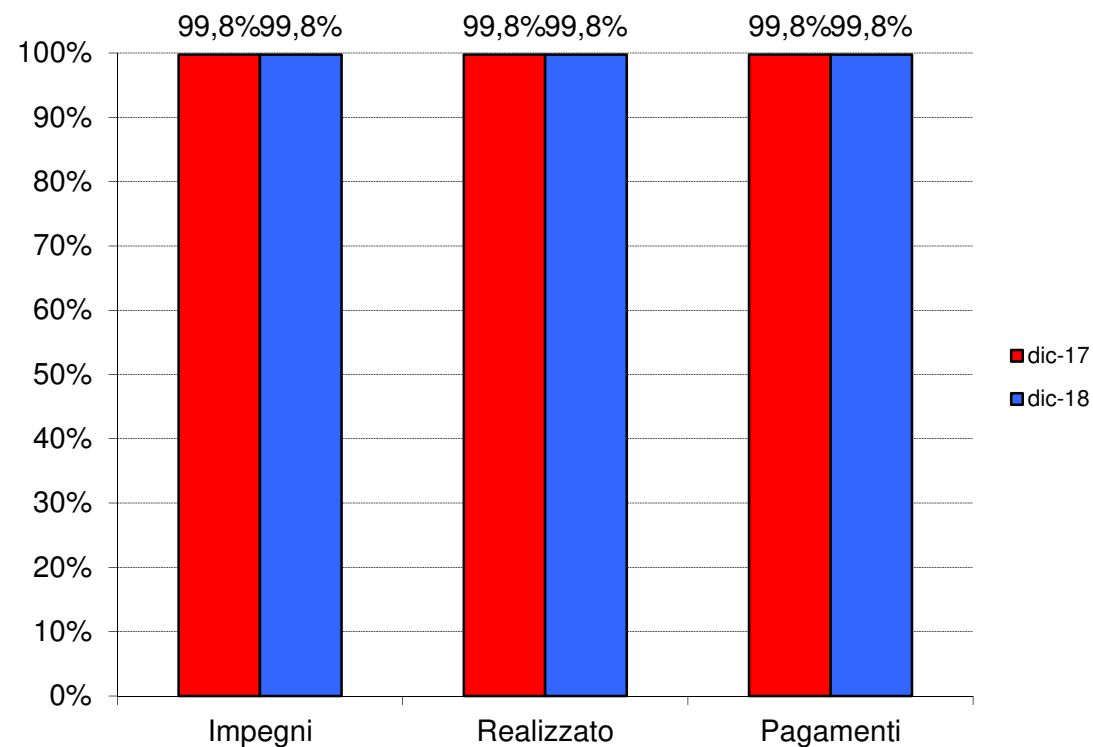
### Fonte di finanziamento

FAS (\*): € 2.050.000

(\*) Delibere CIPE (FSC):

20/04 (€ 50.000)

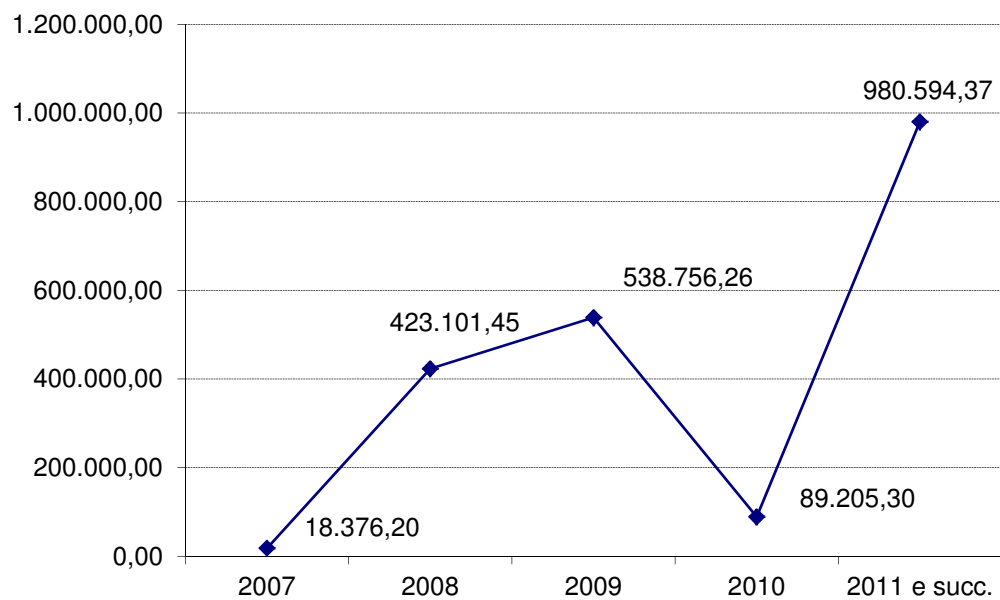
35/05 (€ 2.500.000)



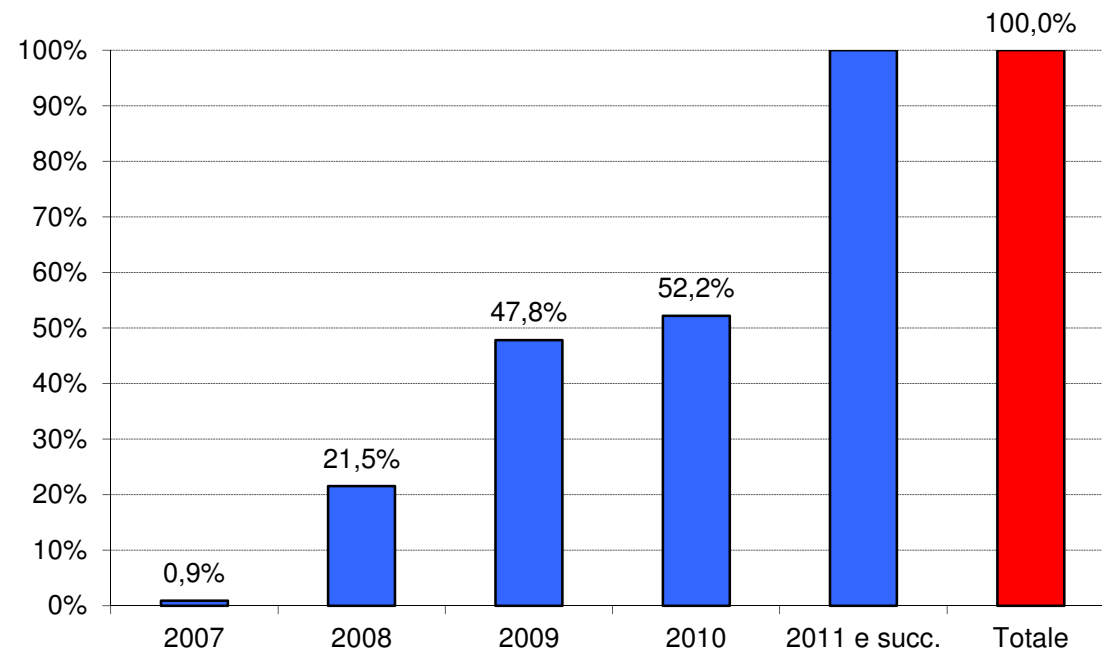
FAS; 100,0%

### Andamento annuo spesa

Andamento annuo spesa (valori assoluti)



Andamento annuo spesa (valori percentuali cumulati)



### Attuazione interventi

N	Progetto	Fase procedurale attuale	Stato Fase procedurale attuale	Costo Totale (a)	di cui FSC	Impegni	Costo Realizzato (b)	di cui FSC	Pagamenti (c)	Avanzamento della spesa (b/a)
1	SARBDSarBD-04 - Statue nuragiche di Monte Prama di Cabras. Documentazione, restauro e musealizzazione	Funzionalità	Concluso	397.964	397.964	397.964	397.964	397.964	397.964	100 %
2	SARBDSarBD-05 - Navi romane nel porto di Olbia	Funzionalità	Concluso	299.868	299.868	299.868	299.868	299.868	299.868	100 %
3	SARBDSarBD-06 - Scuola regionale di alta formazione per restauro e conservazione del patrimonio culturale - Istituzionale - Li Punti - Sassari	Funzionalità	Concluso	297.163	297.163	297.163	297.163	297.163	297.163	100 %
4	SARBDSarBD-07 - Patrimonio archeologico subacqueo di Arbus e recupero di un galeone storico	Verifiche e controlli	Concluso	149.980	149.980	149.980	149.980	149.980	149.980	100 %
5	SARBDSarBD-08 - Manifatture. Fabbrica delle creatività; Cagliari	Funzionalità	Concluso	800.000	800.000	800.000	800.000	800.000	800.000	100 %
6	SARBDSarBD-SF1 - Studio di fattibilità per sistema bibliotecario urbano di Cagliari	Esecuzione Fornitura	Concluso	50.000	50.000	50.000	50.000	50.000	50.000	100 %
7	SARBDSarBD-SF2 - Studio fattibilità per la realizzazione dell' Archivio Storico della Regione Autonoma della Sardegna - Cagliari	Esecuzione Fornitura	Concluso	50.000	50.000	50.000	50.000	50.000	50.000	100 %
8	SARBDSarBD-04 - Statue nuragiche di Monte Prama di Cabras. Documentazione, restauro e musealizzazione	Funzionalità	Concluso	397.964	397.964	397.964	397.964	397.964	397.964	100 %

## Dati generali

Data Stipula: 26 ottobre 2007

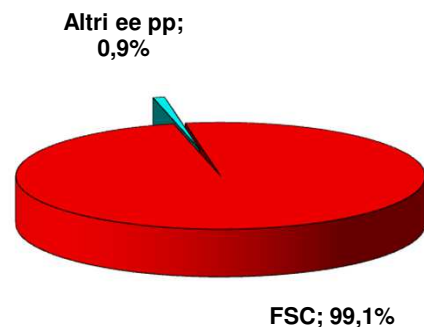
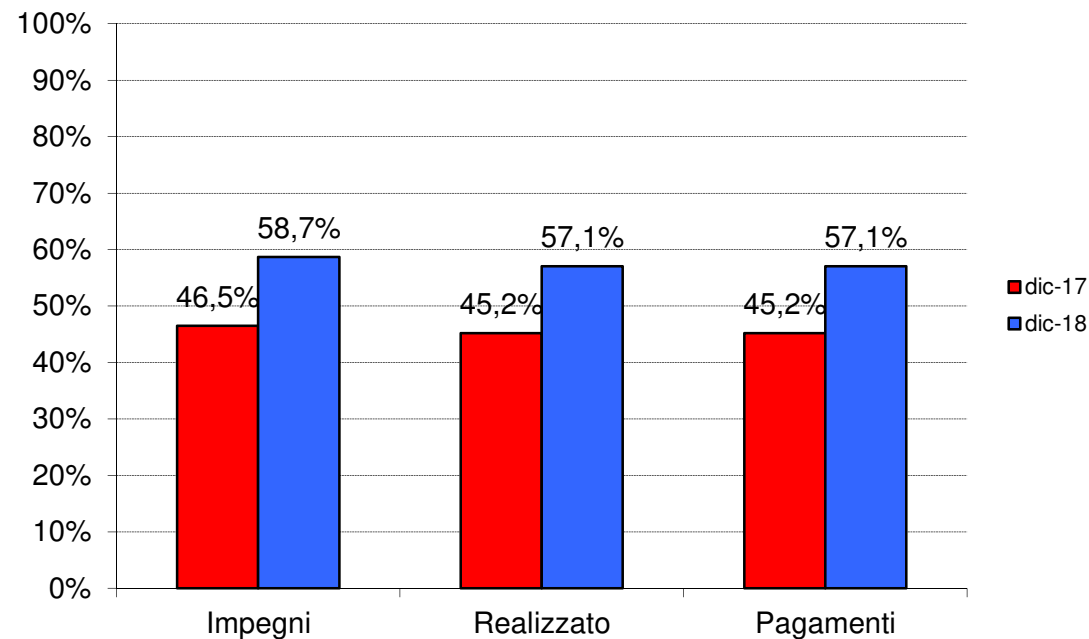
N. interventi: 15

	dic-17		dic-18	
Stanziamanti	€	20.969.200	€	16.619.200
Impegni	€	9.750.918	€	9.750.918
Costo realizzato	€	9.483.695	€	9.483.695
Pagamenti	€	9.483.695	€	9.483.695

## Fonte di finanziamento

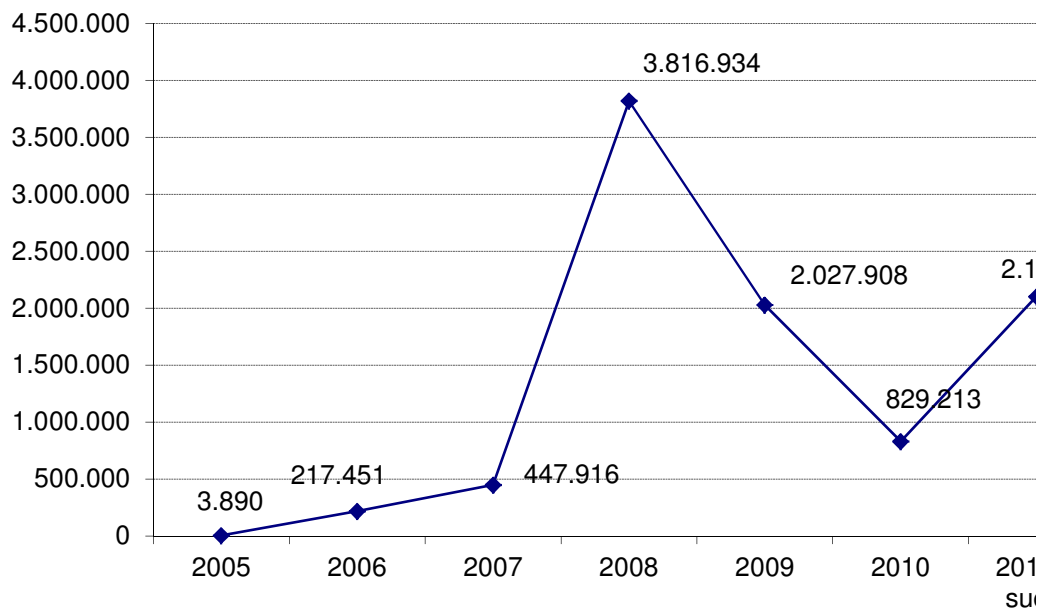
FSC (*):	€	16.619.200
Altri enti pubblici:	€	150.000

(\*) Delibere CIPE (FSC):  
 20/04 (€ 15.439.200)  
 35/05 (€ 1.030.000)

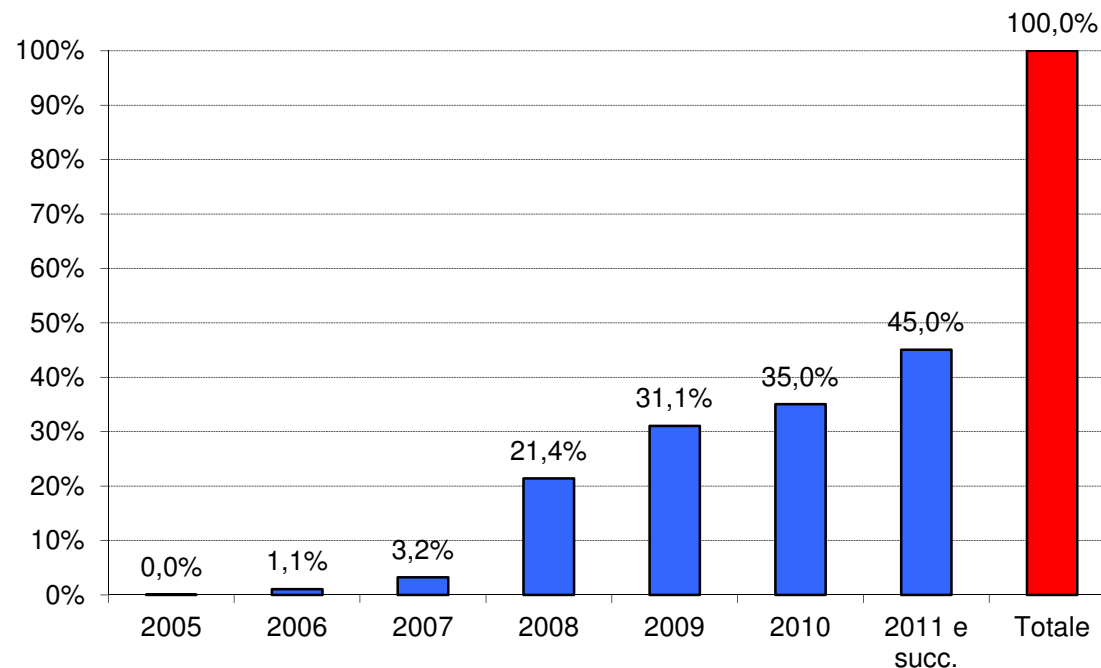


## Andamento annuo spesa

Andamento annuo spesa (valori assoluti)



Andamento annuo spesa (valori percentuali cumulati)



## Attuazione interventi

N	Progetto	Fase procedurale attuale	Stato Fase procedurale attuale	Costo Totale (a)	di cui FSC	Impegni	Costo Realizzato (b)	di cui FSC	Pagamenti (c)	Avanzamento della spesa (b/a)
1	SARBFSarBF-01a - Concorso di progettazione, progettazione definitiva, progettazione esecutiva, direzione lavori, coordinamento per la sicurezza e servizi attinenti alla progettazione del museo regionale dell'arte nuragica e dell'arte contemporanea del Mediterraneo	Esecuzione Lavori	Concluso	1.357.850	1.357.850	1.357.850	1.357.850	1.357.850	1.357.850	100 %
2	SARBFSarBF-01b - Museo regionale dell'arte nuragica e dell'arte contemporanea del Mediterraneo. Realizzazione del primo modulo funzionale	Progettazione Preliminare	Concluso	-	-	-	-	-	-	-
3	SARBFSarBF-02a - Museo delle Identità	Esecuzione Lavori	Concluso	2.750.000	2.750.000	2.750.000	2.750.000	2.750.000	2.750.000	100 %
4	SARBFSarBF-02b - Museo delle Identità. Progettazione, Direzione Lavori, Sicurezza finalizzati al recupero funzionale.	Progettazione Esecutiva	In Corso	1.030.000	1.030.000	1.030.000	783.333	783.333	783.333	76 %
5	SARBFSarBF-03 - Museo MAN Nuoro. Ampliamento spazi espositivi	Funzionalità	Concluso	855.402	855.402	855.402	855.402	855.402	855.402	100 %
6	SARBFSarBF-04 - Centro di documentazione e Museo dell'Emigrazione dei Sardi - Asuni	Collaudo	Concluso	500.000	500.000	500.000	497.308	497.308	497.308	99 %
7	SARBFSarBF-05 - Archivio storico e laboratori antichi mestieri - Sanluri	Funzionalità	Concluso	540.768	400.000	540.768	540.768	400.000	540.768	100 %
8	SARBFSarBF-06 - Novenario di San Mauro di Sorgono. Recupero	Funzionalità	Concluso	699.973	699.973	699.973	699.973	699.973	699.973	100 %
9	SARBFSarBF-07 - Nuraghe Arrubiu - Orroli. Restauro conservativo	Funzionalità	Concluso	299.940	299.940	299.940	299.940	299.940	299.940	100 %
10	SARBFSarBF-08 - Monte D'Accoddi - Sassari. Restauro conservativo	Funzionalità	Concluso	245.884	245.884	245.884	245.884	245.884	245.884	100 %
11	SARBFSarBF-09 - Sant'Efis - Orune. Restauro conservativo e opere di protezione	Funzionalità	Concluso	250.000	250.000	250.000	250.000	250.000	250.000	100 %
12	SARBFSarBF-10 - Complesso Santa Cristina e Nuraghe Lugherras - Paulilatino. Restauro conservativo	Funzionalità	Concluso	300.000	300.000	300.000	300.000	300.000	300.000	100 %
13	SARBFSarBF-11 - Nuraghe Nolza - Meana Sardo. Restauro conservativo	Funzionalità	Concluso	196.459	196.459	196.459	196.459	196.459	196.459	100 %
14	SARBFSarBF-12 - Nuraghe Santu Antine - Torralba. Restauro conservativo	Funzionalità	Concluso	430.000	430.000	430.000	430.000	430.000	430.000	96 %
15	SARBFSarBF-13 - S'Urbale e Abini - Teti. Restauro conservativo	Collaudo	Concluso	294.644	294.644	294.644	294.644	294.644	294.644	100 %

## Dati generali

Data Stipula: 29 novembre 2007

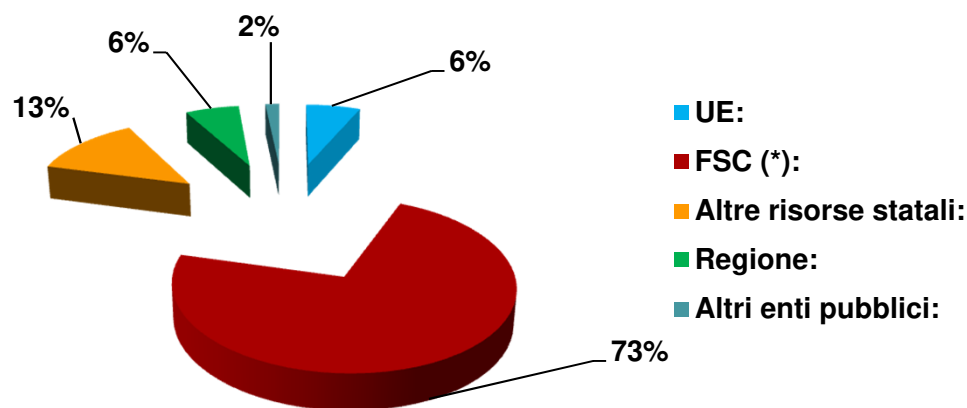
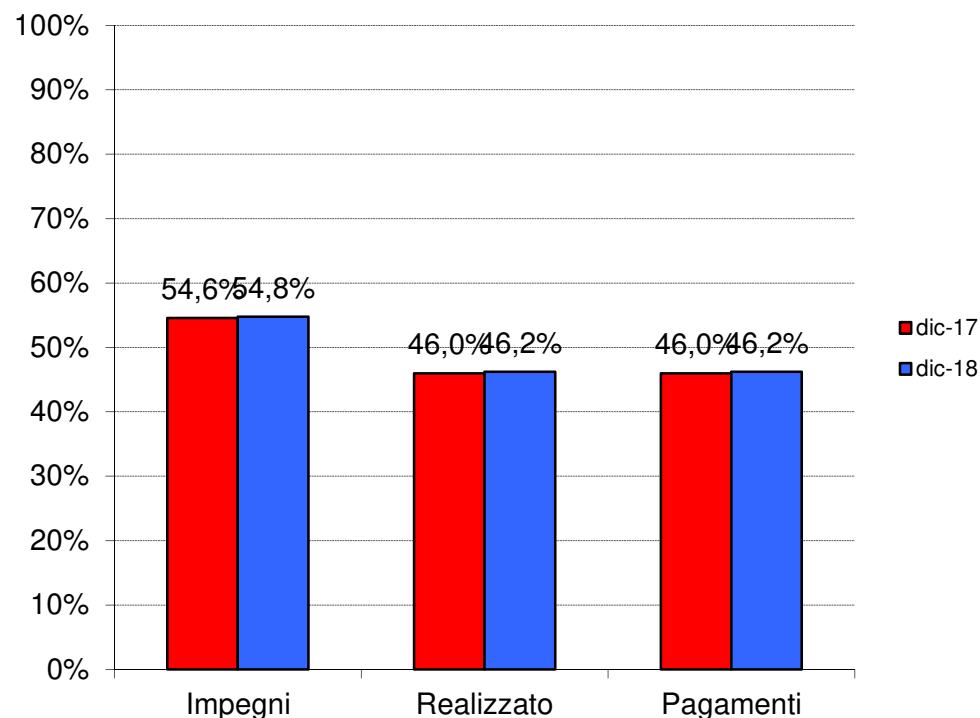
N. interventi: 30

	dic-17	dic-18
<b>Stanziamanti</b>	€ 26.157.347	€ 26.157.347
<b>Impegni</b>	€ 14.278.496	€ 14.327.806
<b>Costo realizzato</b>	€ 12.031.452	€ 12.085.623
<b>Pagamenti</b>	€ 12.031.452	€ 12.085.623

### Fonte di finanziamento

<b>UE:</b>	€ 1.665.000
<b>FSC (*):</b>	€ 19.050.000
<b>Altre risorse statali:</b>	€ 3.372.528
<b>Regione:</b>	€ 1.647.952
<b>Altri enti pubblici:</b>	€ 421.868

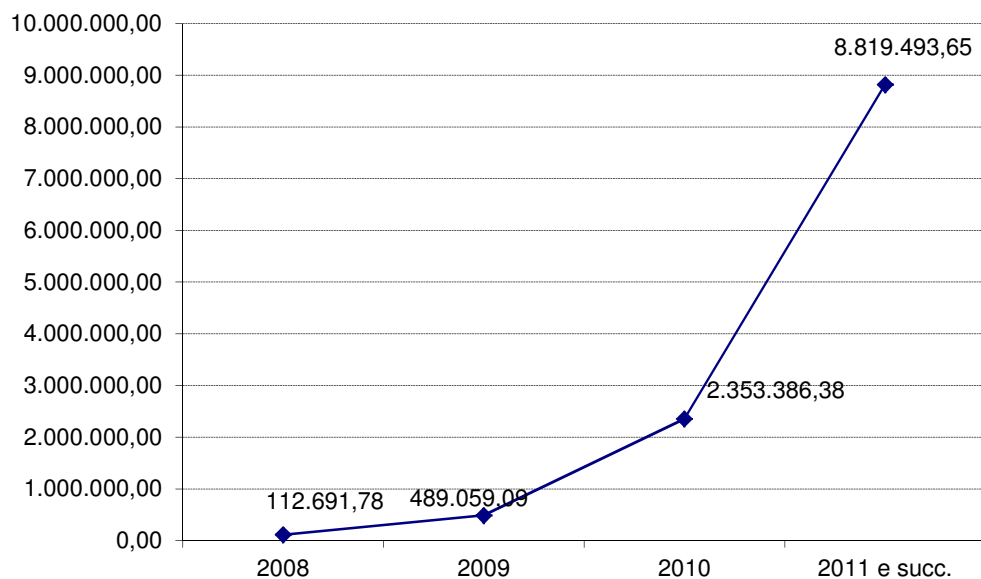
(\*) Delibere CIPE (FSC):  
3/06 (€ 19.050.000)



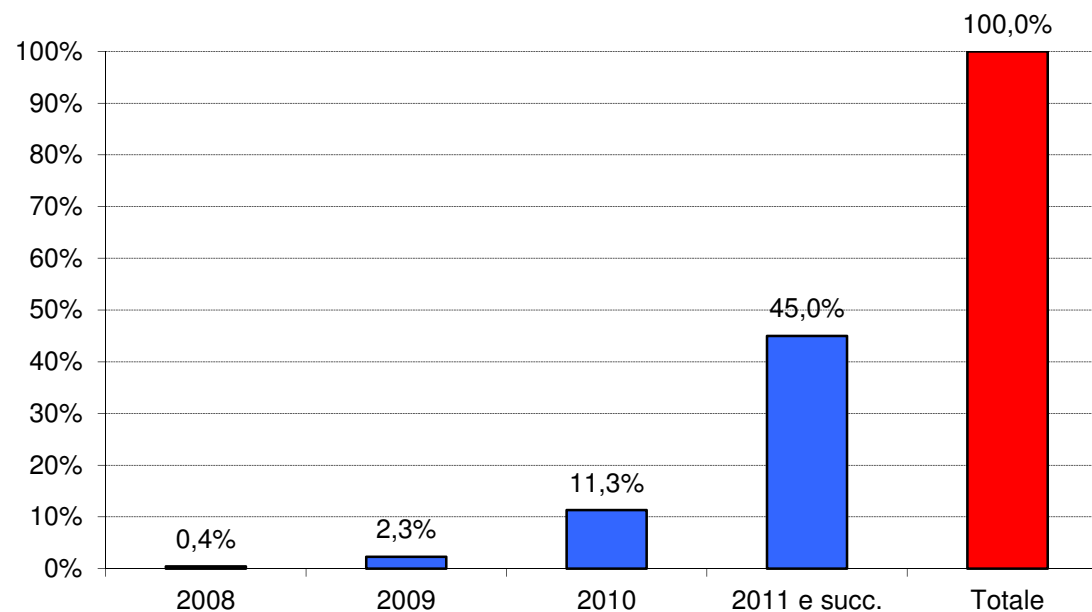


## Andamento annuo spesa

Andamento annuo spesa (valori assoluti)



Andamento annuo spesa (valori percentuali cumulati)



### Attuazione interventi

N	Progetto	Fase procedurale attuale	Stato Fase procedurale attuale	Costo Totale (a)	di cui FSC	Impegni	Costo Realizzato (b)	di cui FSC	Pagamenti (c)	Avanzamento della spesa (b/a)
1	SarBG-28 - Piano di gestione per il Museo per l'artigianato e il design dedicato ad Eugenio Tavolara ed il Museo per l'Arte del Novecento e del Contemporaneo -Sassari	Definizione e stipula contratto	Da Avviare	100.000	100.000	-	-	-	-	0,00 %
2	SarBG-29 - Piano di comunicazione e marketing per il Museo per l'artigianato e il design dedicato ad Eugenio Tavolara ed il Museo per l'Arte del Novecento e del Contemporaneo - Sassari.	Definizione e stipula contratto	Da Avviare	100.000	100.000	-	-	-	-	0,00 %
3	SarBG-30 - Museo dell'artigianato e del design dedicato ad Eugenio Tavolara	Definizione e stipula contratto	Da Avviare	1.800.000	1.800.000	-	-	-	-	0,00 %
4	SarBG-31 - Museo del 900 e del contemporaneo	Studio di fattibilità	Da Avviare	2.841.350	2.841.350	-	-	-	-	0,00 %
5	SarBG-32 - NUOVO MUSEO MAN - Nuoro - Variante per l'accorpamento degli edifici denominati ex albergo Sotgiu ed ex casa Deriu	Progettazione Esecutiva	Concluso	1.500.000	1.500.000	2.619	2.619	2.619	2.619	0,17 %
6	SarBG-33 - Intervento di completamento ed allestimento della sala Necropoli fenicia di Santa Severa, sistemazione ed adeguamento normativo dell'esterno e musealizzazione dei reperti.	Progettazione Preliminare	Concluso	500.000	500.000	-	-	-	-	0,00 %
7	SARBGSarBG-03 - Manifatture. Fabbrica delle creatività di Cagliari	Funzionalità	Concluso	3.000.000	3.000.000	2.908.446	2.908.446	2.908.446	2.908.446	97 %
8	SARBGSarBG-04 - Sa Dom'e Farra - Recupero	Funzionalità	Concluso	797.908	797.908	797.908	797.908	797.908	797.908	100 %
9	SARBGSarBG-05 - Restauro e valorizzazione area archeologica Viale Trieste 105 - Assessorato del Turismo	Funzionalità	Concluso	439.649	439.649	439.649	439.649	439.649	439.649	100 %
10	SARBGSarBG-06 - Restauro e valorizzazione Parco Archeologico Turrus Libisonis	Funzionalità	Concluso	596.650	596.650	596.650	596.650	596.650	596.650	100 %
11	SARBGSarBG-08 - Digitalizzazione della cartografia storica della Sardegna. Completamento	Verifiche e controlli	Concluso	150.000	150.000	150.000	150.000	150.000	150.000	100 %
12	SARBGSarBG-09 - Museo e centro di documentazione della Sardegna giudiciale, Oristano - Sanluri	Esecuzione Fornitura	In Corso	3.000.000	3.000.000	2.441.115	320.753	320.753	320.753	10,69 %

## 10.4 APQ Beni culturali – III AI

N	Progetto	Fase procedurale attuale	Stato Fase procedurale attuale	Costo Totale (a)	di cui FSC	Impegni	Costo Realizzato (b)	di cui FSC	Pagamenti (c)	Avanzamento della spesa (b/a)
13	SARBGSarBG-10 - Archivio storico degli atti della Regione autonoma della Sardegna - realizzazione archivio di deposito generale e primo nucleo dell'Archivio storico dell'Amministrazione regionale nei locali ex CISAPI.	Progettazione Definitiva	In Corso	4.350.000	4.350.000	6.498	6.498	6.498	6.498	0,15 %
14	SARBGSarBG-11 - Chiesa parrocchiale di S. Bartolomeo Apostolo - Comune di Meana Sardo	Funzionalità	Concluso	124.054	124.054	124.054	124.054	124.054	124.054	100 %
15	SARBGSarBG-12 - Comune di Elini - ristrutturazione e riqualificazione di un vecchio frantoio oleario da destinare a centro culturale - Officina dei saperi e dei sapori - I lotto	Collaudo	Concluso	500.000	500.000	492.128	492.128	492.128	492.128	98 %
16	SARBGSarBG-13 - Comune di Tortolì - recupero e restauro torri costiere: torre S. Miguele e torre s. Gemiliano	Funzionalità	Concluso	300.000	300.000	300.000	300.000	300.000	300.000	100 %
17	SARBGSarBG-14 - Comune di Gairo - interventi consolidativi con opere di recupero e conservazione della chiesa campestre di San Lussorio	Funzionalità	Concluso	282.017	282.017	282.017	282.017	282.017	282.017	100 %
18	SARBGSarBG-15 - Comune di Gairo - completamento del restauro della chiesa di S. Elena	Funzionalità	Concluso	198.044	198.044	198.044	198.044	198.044	198.044	100 %
19	SARBGSarBG-16 - Comune di Padria - completamento del restauro della chiesa di S. Giulia e valorizzazione delle emergenze archeologiche al suo interno	Funzionalità	Concluso	299.412	299.412	299.412	299.412	299.412	299.412	100 %
20	SARBGSarBG-17 - Comune di S. Giusta - completamento del parco archeologico necropoli fenicia in prossimità della chiesa di S. Severa	Funzionalità	Concluso	392.721	392.721	392.721	392.721	392.721	392.721	100 %
21	SARBGSarBG-18 - Comune di Quartu S. Elena - restauro della basilica di S. Elena Imperatrice - III lotto	Funzionalità	Concluso	275.479	250.000	275.479	275.479	250.000	275.479	100 %
22	SARBGSarBG-19 - Comune di Cagliari - restauro della chiesa di S. Restituta	Funzionalità	Concluso	400.000	400.000	400.000	400.000	400.000	400.000	100 %

## 10.4 APQ Beni culturali – III AI

N	Progetto	Fase procedurale attuale	Stato Fase procedurale attuale	Costo Totale (a)	di cui FSC	Impegni	Costo Realizzato (b)	di cui FSC	Pagamenti (c)	Avanzamento della spesa (b/a)
23	SARBGSarBG-20 - Comune di Cagliari - sistemazione del parco archeologico di S. Saturnino. Restauro e valorizzazione dei manufatti - completamento	Funzionalità	In Corso	399.432	399.432	399.432	399.432	399.432	399.432	100 %
24	SARBGSarBG-21 - Digitalizzazione e descrizione delle mappe dei territori della Sardegna destinati ad usi civici (cussorgie e ademprivi) dei secoli XIX - XX	Verifiche e controlli	Concluso	150.000	150.000	150.000	150.000	150.000	150.000	100 %
25	SARBGSarBG-22 - Comune di Cagliari - sistemazione del parco archeologico di S. Saturnino - completamento	Funzionalità	Concluso	739.165	739.165	739.165	739.165	739.165	739.165	100 %
26	SARBGSarBG-23 - Comune di S. Vito - manutenzione conservativa della chiesa parrocchiale di S. Vito Martire. Abbattimento barriere architettoniche e messa in sicurezza complesso religioso	Funzionalità	Concluso	297.005	297.005	297.005	297.005	297.005	297.005	100 %
27	SARBGSarBG-24 - Comune di Cagliari - Chiesa della Purissima in Castello: completamento delle opere di restauro	Funzionalità	Concluso	520.307	500.000	520.307	520.307	500.000	520.307	100 %
28	SARBGSarBG-25 - Cagliari Lavori urgenti nella parrocchia collegiata di S. Anna - II lotto	Collaudo	Concluso	700.000	700.000	700.000	590.322	590.322	590.322	84 %
29	SARBGSarBG-26 - Comune di Cagliari - restauro della chiesa parrocchiale di S. Avendrace - II lotto	Funzionalità	Concluso	619.000	619.000	619.000	606.857	606.857	606.857	98 %
30	SARBGSarBG-27 - Comune di Cagliari - opere di risanamento strutturale e completamento del restauro conservativo della chiesa di S. Efisio in Stampace	Funzionalità	Concluso	796.157	530.000	796.157	796.157	530.000	796.157	100 %

## 11.1 APQ Azioni di sistema – Originario

### Dati generali

Data Stipula: 22 dicembre 2005

N. interventi: 5

	dic-17		dic-18	
Stanziamenti	€	5.600.685	€	5.600.685
Impegni	€	5.561.628	€	5.561.628
Costo realizzato	€	4.958.592	€	4.958.592
Pagamenti	€	4.958.592	€	4.958.592

### Fonte di finanziamento

FSC (\*): € 5.600.685

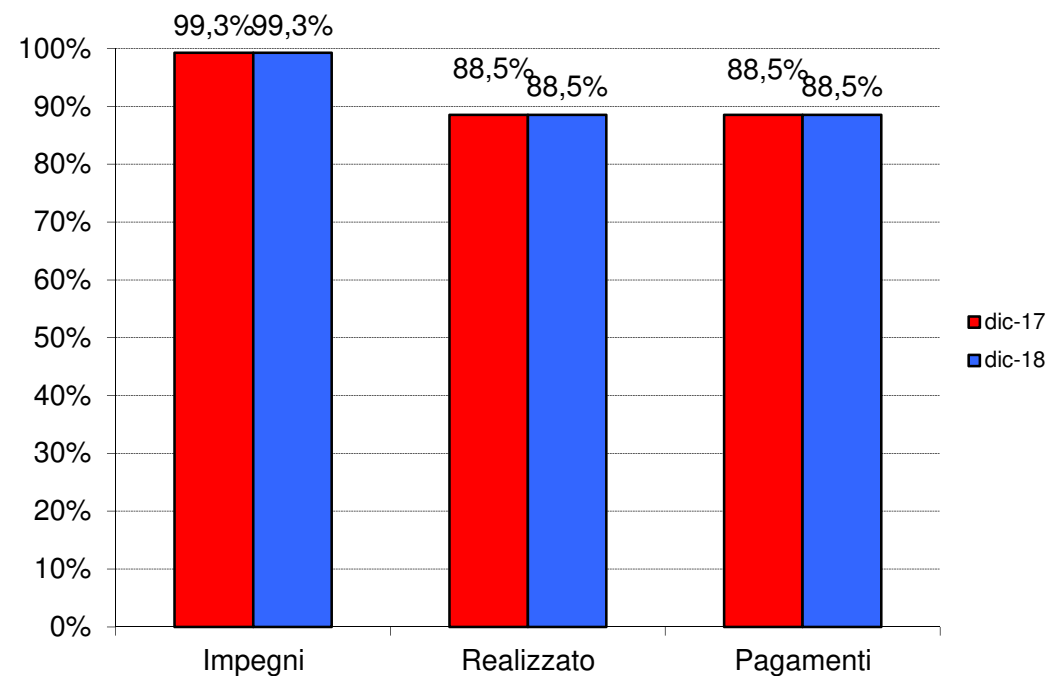
#### (\*) Delibere CIPE (FSC):

17/03 (€ 1.376.985)

20/04 (€ 1.851.000)

35/05 (€ 1.872.700)

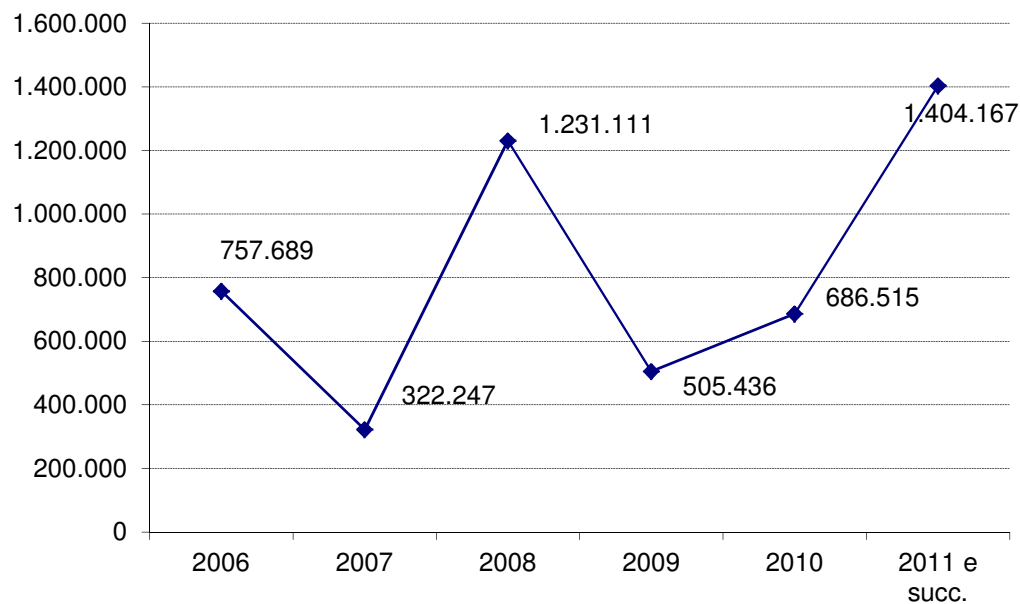
3/06 (€ 500.000)



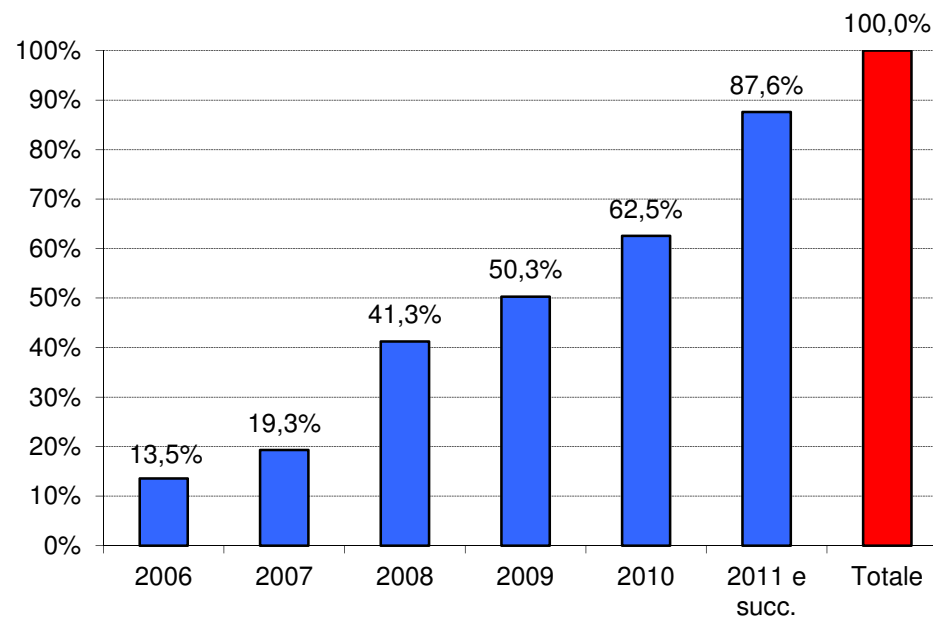
FSC; 100,0%

### Andamento annuo spesa

Andamento annuo spesa (valori assoluti)



Andamento annuo spesa (valori percentuali cumulati)



## 11.1 APQ Azioni di sistema – Originario

### Attuazione interventi

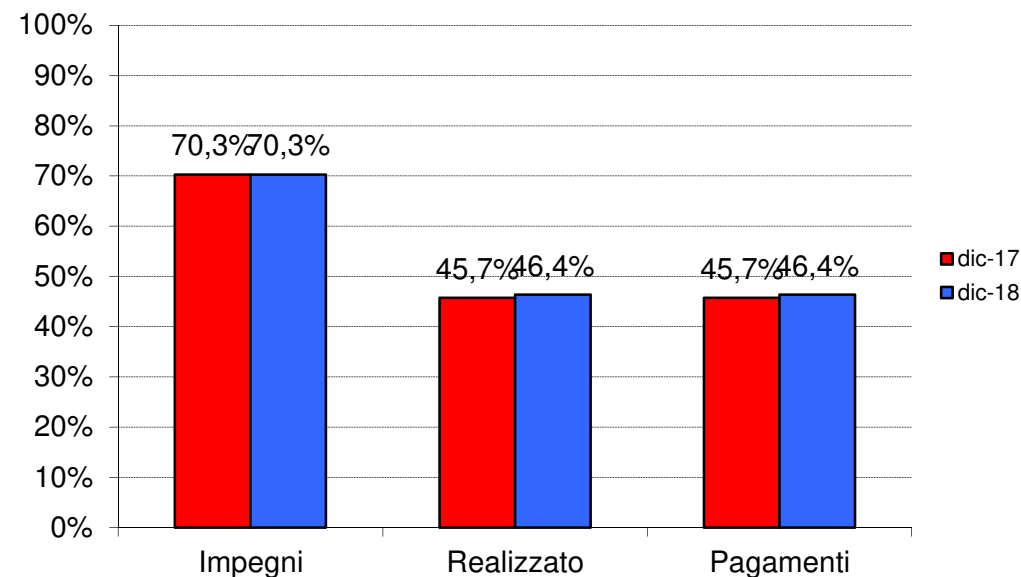
N	Progetto	Fase procedurale attuale	Stato Fase procedurale attuale	Costo Totale (a)	di cui FSC	Impegni	Costo Realizzato (b)	di cui FSC	Pagamenti (c)	Avanzamento della spesa (b/a)
1	SARASAS001 - Definizione del Piano Operativo delle attività e individuazione delle figure professionali per le attività di Assistenza Tecnica.	Verifiche e controlli	Concluso	27.866	27.866	27.866	27.866	27.866	27.866	100 %
2	SARASAS002 - Acquisizione di attrezzature informatiche per il rafforzamento del sistema di monitoraggio	Verifiche e controlli	Concluso	554.145	554.145	554.145	554.145	554.145	554.145	100 %
3	SARASAS003 - Costituzione di una struttura di Assistenza Tecnica per il supporto alle strutture regionali e agli altri soggetti	Esecuzione Fornitura	In Corso	3.723.700	3.723.700	3.723.700	3.148.223	3.148.223	3.148.223	84 %
4	SARASAS004 - Prosecuzione di Assistenza Tecnica per il supporto dell'APQ Risorse Idriche	Esecuzione Fornitura	Concluso	455.165	455.165	455.165	455.165	455.165	455.165	100 %
5	SARASAS005 - Assistenza tecnica	Esecuzione Fornitura	In Corso	839.810	839.810	836.444	773.193	773.193	773.193	92 %

### Dati generali

Data Stipula: 30 novembre 2006

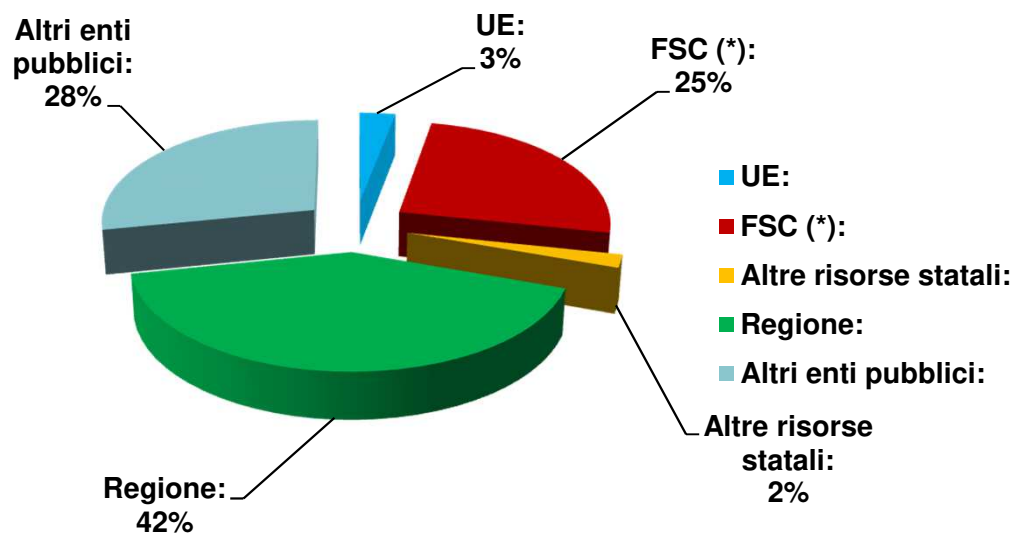
N. interventi: 11

	dic-17	dic-18
Stanziamenti	€ 114.749.913	€ 114.749.913
Impegni	€ 80.682.083	€ 80.687.549
Costo realizzato	€ 52.489.835	€ 53.208.563
Pagamenti	€ 52.489.835	€ 53.208.563



### Fonte di finanziamento

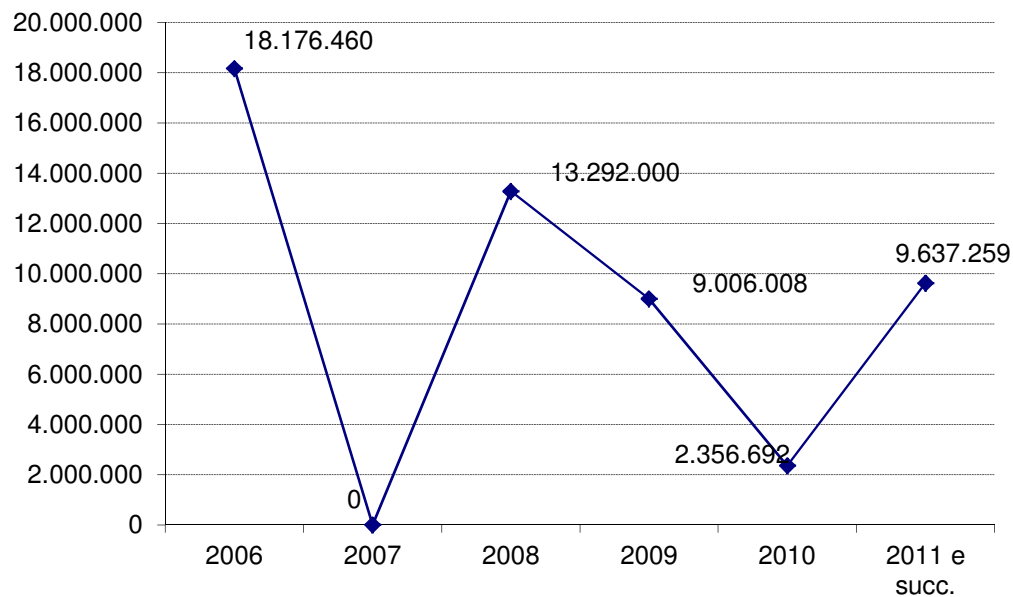
UE:	€ 3.158.993
FSC (*):	€ 26.480.011
Altre risorse statali:	€ 2.116.777
Regione:	€ 43.506.231
Altri enti pubblici:	€ 29.487.900



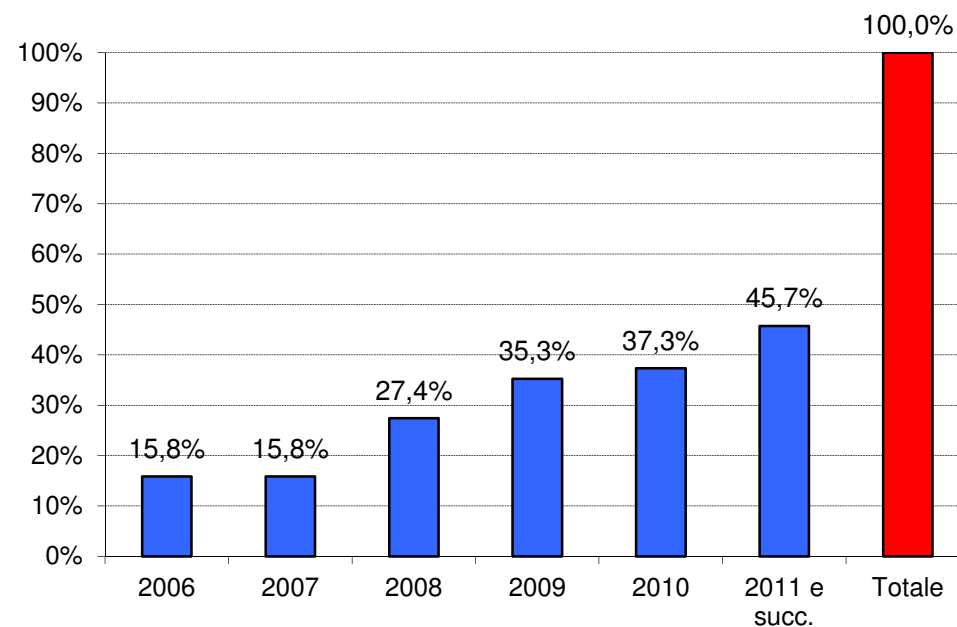


### Andamento annuo spesa

Andamento annuo spesa (valori assoluti)



Andamento annuo spesa (valori percentuali cumulati)



## 12.1 APQ Istruzione e Università – Originario

### Attuazione interventi

N	Progetto	Fase procedurale attuale	Stato Fase procedurale attuale	Costo Totale (a)	di cui FSC	Impegni	Costo Realizzato (b)	di cui FSC	Pagamenti (c)	Avanzamento della spesa (b/a)
1	SARIS03-B - Campus universitario di Viale La Playa - 1° Stralcio - 1° Lotto funzionale	Progettazione Esecutiva	In Corso	35.763.022	10.000.000	28.225.369	858.483	240.048	858.483	2 %
2	SARISSarIS01 - Potenziamento del polo di Bonassai. Ricerca e formazione in agraria e veterinaria dell'Università di Sassari	Studio di fattibilità	Concluso	20.000.000	-	-	-	-	-	0,00 %
3	SARISSarIS03 - Potenziamento delle strutture residenziali per studenti dell'Università di Cagliari	Verifiche e controlli	Concluso	38.688.893	5.000.000	38.688.893	38.688.893	5.000.000	38.688.893	100 %
4	SARISSarIS04 - Potenziamento delle strutture residenziali per studenti dell'Università di Sassari	Verifiche e controlli	Concluso	3.948.129	3.948.129	3.948.129	3.948.129	3.948.129	3.948.129	100 %
5	SARISSarIS05-01 - Rete di scuole di eccellenza per il turismo - Istituto Alberghiero di Arzachena.	Esecuzione Fornitura	Concluso	460.011	460.011	399.790	397.701	397.701	397.701	86 %
6	SARISSarIS05-02 - Rete di scuole di eccellenza per il turismo - Istituto alberghiero di Alghero	Verifiche e controlli	Concluso	399.989	399.989	400.000	399.989	399.989	399.989	100 %
7	SARISSarIS05-03 - Rete di scuole di eccellenza per il turismo - Istituto alberghiero di Oristano	Funzionalità	In Corso	365.368	365.368	365.368	365.368	365.368	365.368	100 %
8	SARISSarIS06 - Completamento e potenziamento della facoltà di veterinaria dell' Università degli Studi di Sassari.	Funzionalità	Concluso	8.500.000	6.000.000	8.500.000	8.500.000	6.000.000	8.500.000	100 %
9	SARISSARISF1-01 - Studio fattibilità polo universitario Nuoro, sistema regionale residenze universitarie	Definizione e stipula contratto	In Corso	60.000	60.000	60.000	-	-	-	0,00 %
10	SARISSarISSF02 - Studio fattibilità Polo di Bonassai. Ricerca e formazione in agraria e veterinaria dell'Università di Sassari	Esecuzione Fornitura	Concluso	50.000	50.000	50.000	50.000	50.000	50.000	100 %
11	SARISSarISSF03 - Studio di fattibilità di un Polo di alta formazione nella Regione Sardegna dedicato all'area economica del Mediterraneo	Definizione e stipula contratto	In Corso	50.000	50.000	50.000	-	-	-	0,00 %

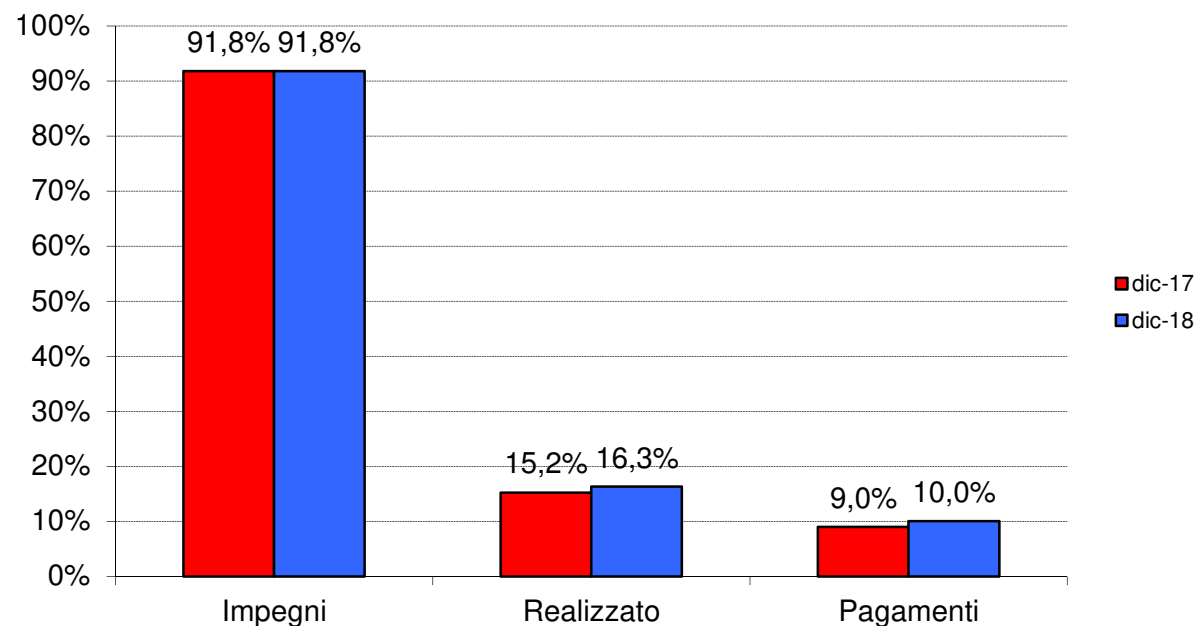
## 13.1 APQ Metanizzazione Sardegna – Originario

### Dati generali

Data Stipula: 20 dicembre 2006

N. interventi: 35

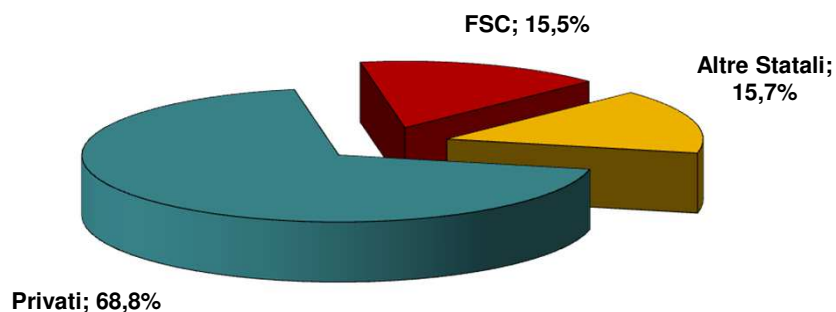
		dic-17	dic-18
Stanziamanti	€	557.071.432	€ 557.071.432
Impegni	€	511.461.243	€ 511.461.243
Costo realizzato	€	84.816.777	€ 90.755.071
Pagamenti	€	49.964.253	€ 55.902.547



### Fonte di finanziamento

FSC (*):	€ 86.432.400
Altre risorse statali:	€ 87.238.626
Privati:	€ 383.400.406

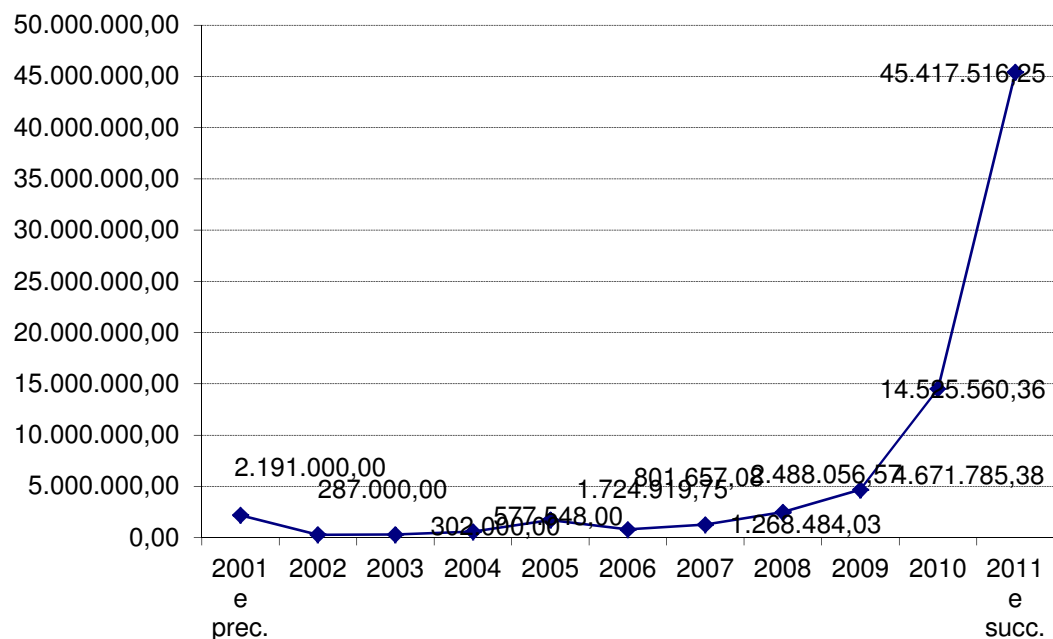
(\*) Delibere CIPE (FSC):  
35/05 (€ 86.432.400)



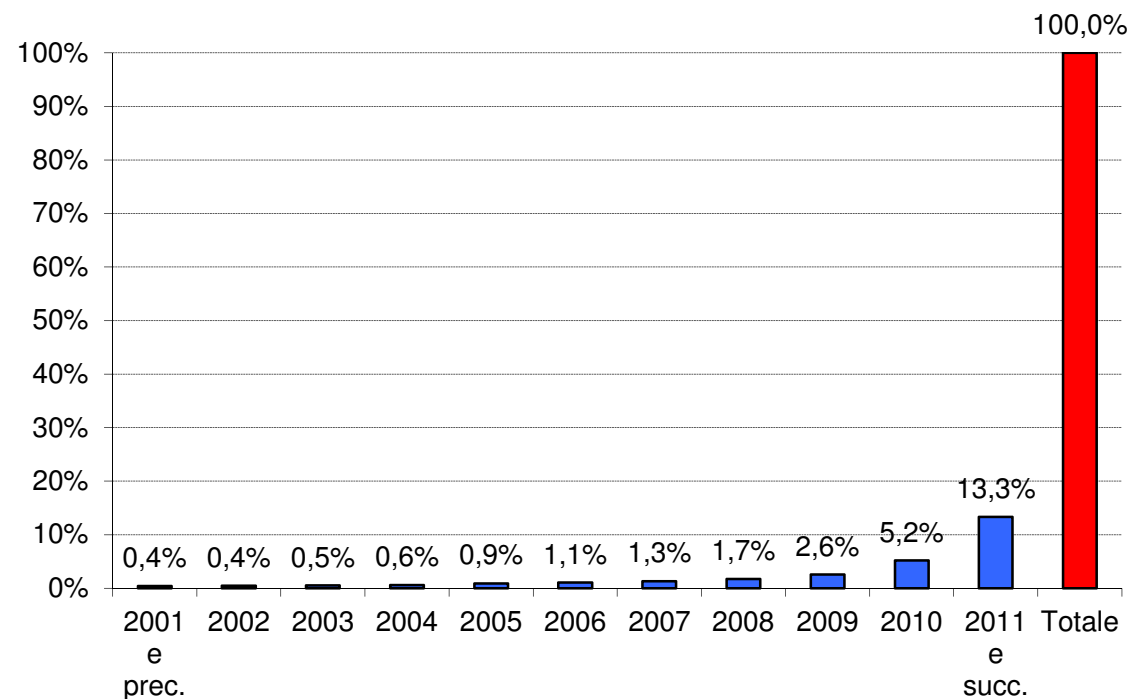
# 13.1 APQ Metanizzazione Sardegna – Originario

## Andamento annuo spesa

Andamento annuo spesa (valori assoluti)



Andamento annuo spesa (valori percentuali cumulati)



## 13.1 APQ Metanizzazione Sardegna – Originario

### Attuazione interventi

N	Progetto	Fase procedurale attuale	Stato Fase procedurale attuale	Costo Totale (a)	di cui FSC	Impegni	Costo Realizzato (b)	di cui FSC	Pagamenti (c)	Avanzamento della spesa (b/a)
1	SARMEAPQB 005 - Reti comunali del metano del Bacino n. 5	Progettazione Esecutiva	Concluso	6.342.997	-	-	-	-	-	0,00 %
2	SARMEAPQB 010 - Reti comunali del metano del Bacino n. 10	Progettazione Esecutiva	Concluso	14.493.777	-	14.493.777	685.273	-	-	5 %
3	SARMEAPQB 010-B - Reti comunali del metano del Comune di Bultei	Collaudo	Concluso	1.050.000	-	1.050.000	1.050.000	-	-	100 %
4	SARMEAPQB 010-C - Reti comunali del metano del Comune di Pattada	Funzionalità	Concluso	1.664.056	-	1.664.056	1.664.056	-	1.664.056	100 %
5	SARMEAPQB 011 - Reti comunali del metano del Bacino n. 11	Progettazione Esecutiva	Concluso	20.484.100	-	20.484.100	599.500	-	-	3 %
6	SARMEAPQB 011-A - Reti comunali del metano del Comune di Budoni	Collaudo	Concluso	14.600.521	-	14.600.521	3.600.000	-	-	25 %
7	SARMEAPQB 013 - Reti comunali del metano del Bacino n. 13	Progettazione Esecutiva	Concluso	26.137.800	-	25.478.275	1.076.436	-	-	4 %
8	SARMEAPQB 013-A - Reti comunali del metano del Comune di Macomer	Progettazione Esecutiva	Concluso	8.046.714	-	8.046.714	-	-	-	0,00 %
9	SARMEAPQB 013-B - Reti comunali del metano del Comune di Illorai	Progettazione Definitiva	In Corso	892.703	-	892.703	-	-	-	0,00 %
10	SARMEAPQB 017 - Reti comunali del metano del Bacino n. 17	Progettazione Esecutiva	Concluso	24.557.080	7.874.750	24.557.080	1.807.456	579.599	-	7 %
11	SARMEAPQB 019 - Reti comunali del metano del Bacino n. 19	Progettazione Esecutiva	Concluso	19.311.528	4.940.722	19.311.528	857.757	219.451	-	4 %
12	SARMEAPQB 019-A - Reti comunali del metano del Comune di Arborea	Funzionalità	Concluso	1.960.000	-	1.960.000	1.960.000	-	-	100 %
13	SARMEAPQB 019-B - Reti comunali del metano del Comune di Terralba	Funzionalità	Concluso	6.293.739	-	6.293.739	6.293.739	-	6.293.739	100 %
14	SARMEAPQB 024 - Reti comunali del metano del Bacino n. 24	Esecuzione Lavori	In Corso	26.752.294	-	26.752.294	7.095.669	-	6.296.735	27 %
15	SARMEAPQB 026 - Reti comunali del metano del Bacino n. 26	Esecuzione Lavori	In Corso	18.466.058	-	18.466.058	891.097	-	-	5 %
16	SARMEAPQB 028 - Reti comunali del metano del Bacino n. 28	Progettazione Esecutiva	Concluso	20.928.207	-	20.928.207	982.682	-	-	5 %
17	SARMEAPQB 032 - Reti comunali del metano del Bacino n. 32	Progettazione Esecutiva	Concluso	19.818.372	8.214.462	19.818.372	1.250.908	518.485	-	6 %
18	SARMEAPQB 032-A - Reti comunali del metano del Comune di Villaspeciosa	Funzionalità	Concluso	1.738.231	-	1.738.231	1.738.231	-	-	100 %
19	SARMEAPQB 033 - Reti comunali del metano del Bacino n. 33	Esecuzione Lavori	In Corso	44.891.792	20.893.711	43.876.792	19.859.623	9.243.142	18.097.099	44 %
20	SARMEAPQB 033-A - Rete comunale del Comune di Selargius	Progettazione Esecutiva	Concluso	9.534.292	-	9.534.292	-	-	-	0,00 %

## 13.1 APQ Metanizzazione Sardegna – Originario

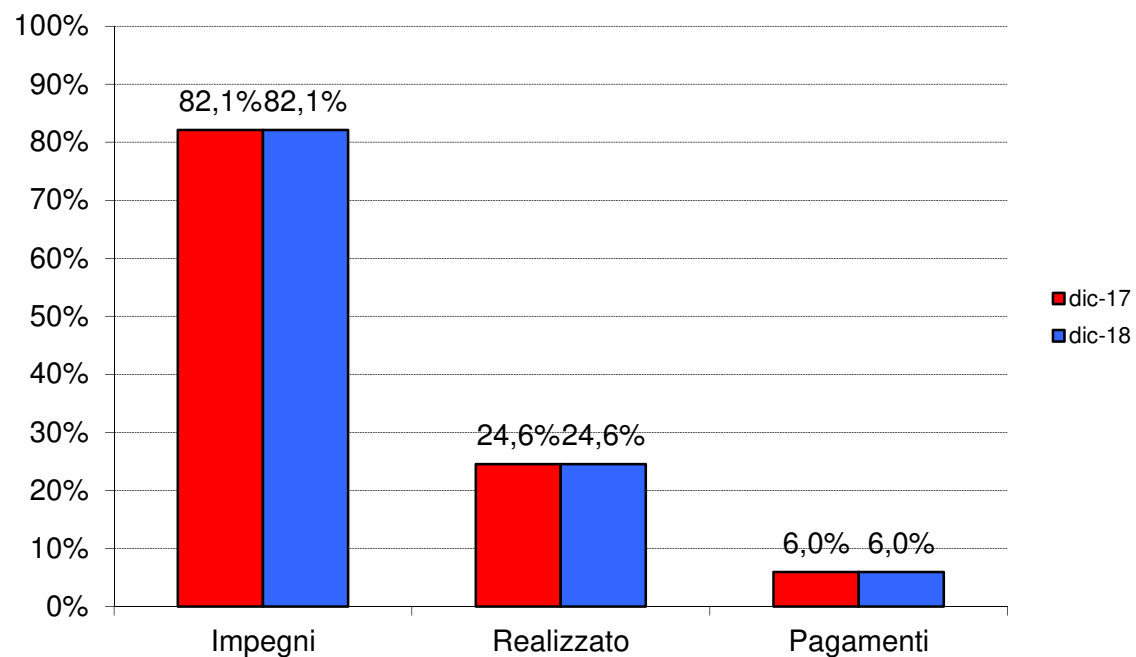
N	Progetto	Fase procedurale attuale	Stato Fase procedurale attuale	Costo Totale (a)	di cui FSC	Impegni	Costo Realizzato (b)	di cui FSC	Pagamenti (c)	Avanzamento della spesa (b/a)
21	SARMEMEAP 031 - Reti comunali del metano del Bacino n. 31	Esecuzione Lavori	In Corso	13.591.676	4.222.442	13.591.676	4.110.223	1.276.897	3.532.755	30 %
22	SARMEMET 001 - Reti comunali del metano del Bacino n. 1	Progettazione Esecutiva	Concluso	13.735.971	-	13.735.971	590.202	-	-	4 %
23	SARMEMET 002 - Reti comunali del metano del Bacino n. 2	Progettazione Esecutiva	Concluso	12.434.521	-	12.434.521	616.129	-	-	5 %
24	SARMEMET 004 - Reti comunali del metano del Bacino n. 4	Esecuzione Lavori	In Corso	27.193.484	-	27.176.235	2.808.173	-	1.612.367	10 %
25	SARMEMET 006 - Reti comunali del metano del Bacino n. 6	Progettazione Esecutiva	Concluso	16.567.670	7.413.477	16.508.192	966.747	432.587	-	6 %
26	SARMEMET 007 - Reti comunali del metano del Bacino n. 7	Funzionalità	Concluso	14.941.514	5.203.972	14.941.514	14.941.514	5.203.972	14.941.514	100 %
27	SARMEMET 009 - Reti comunali del metano del Bacino n. 9	Esecuzione Lavori	In Corso	11.935.912	-	11.935.912	8.020.595	-	3.464.282	67 %
28	SARMEMET 015 - Reti comunali del metano del Bacino n. 15	Esecuzione Lavori	In Corso	15.327.943	4.308.993	15.327.943	1.724.417	484.768	-	11 %
29	SARMEMET 018 - Reti comunali del metano del Bacino n. 18	Progettazione Esecutiva	Concluso	15.826.713	-	15.826.713	778.981	-	-	5 %
30	SARMEMET 027 - Reti comunali del metano del Bacino n. 27	Esecuzione Lavori	In Corso	34.586.739	7.725.859	34.586.739	1.644.825	367.415	-	5 %
31	SARMEMET 030 - Reti comunali del metano del Bacino n. 30	Progettazione Esecutiva	In Corso	19.034.336	-	-	-	-	-	0,00 %
32	SARMEMET 034 - Reti comunali del metano del Bacino n. 34	Progettazione Esecutiva	Concluso	17.605.469	3.846.124	17.605.469	1.092.943	238.766	-	6 %
33	SARMEMET 034-A - Reti comunali del metano del Comune di Carbonia	Progettazione Esecutiva	Concluso	12.599.119	4.913.990	12.599.119	571.535	222.914	-	5 %
34	SARMEMET 036 - Reti comunali del metano del Bacino n. 36	Progettazione Esecutiva	Concluso	17.701.042	-	33.895	33.895	-	-	0,19 %
35	SARMEMET 037 - Reti comunali del metano del Bacino n. 37	Progettazione Esecutiva	Concluso	25.211.304	6.873.900	25.211.304	1.442.466	393.290	-	6 %

### Dati generali

Data Stipula: 28 novembre 2007

N. interventi: 17

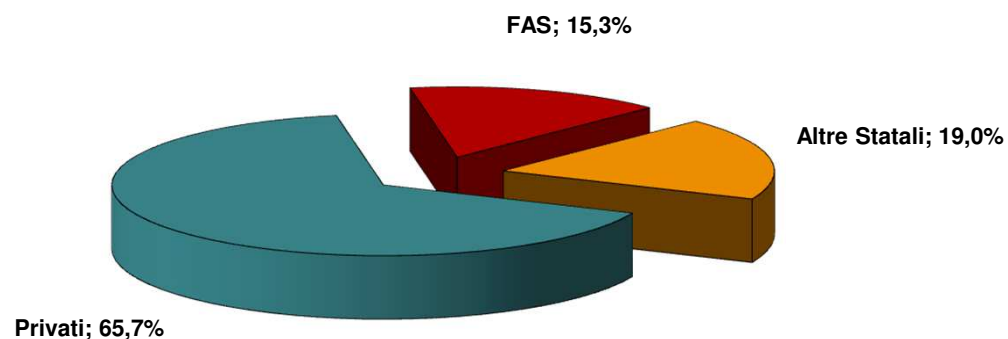
	dic-17	dic-18
Stanziamanti	€ 160.511.630	€ 160.511.630
Impegni	€ 131.780.876	€ 131.780.876
Costo realizzato	€ 39.429.768	€ 39.429.768
Pagamenti	€ 9.557.997	€ 9.557.997



### Fonte di finanziamento

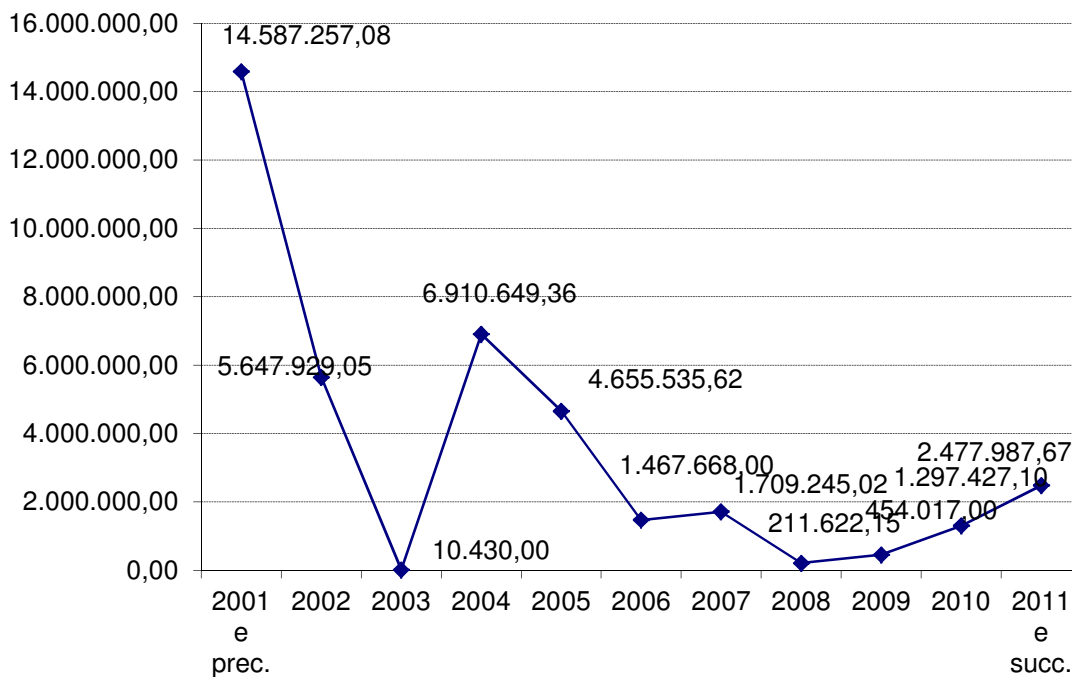
FAS (*):	€ 24.633.037
Altre risorse statali:	€ 30.439.497
Privati:	€ 105.439.096

(\*) Delibere CIPE (FSC):  
3/06 (€ 24.633.037)

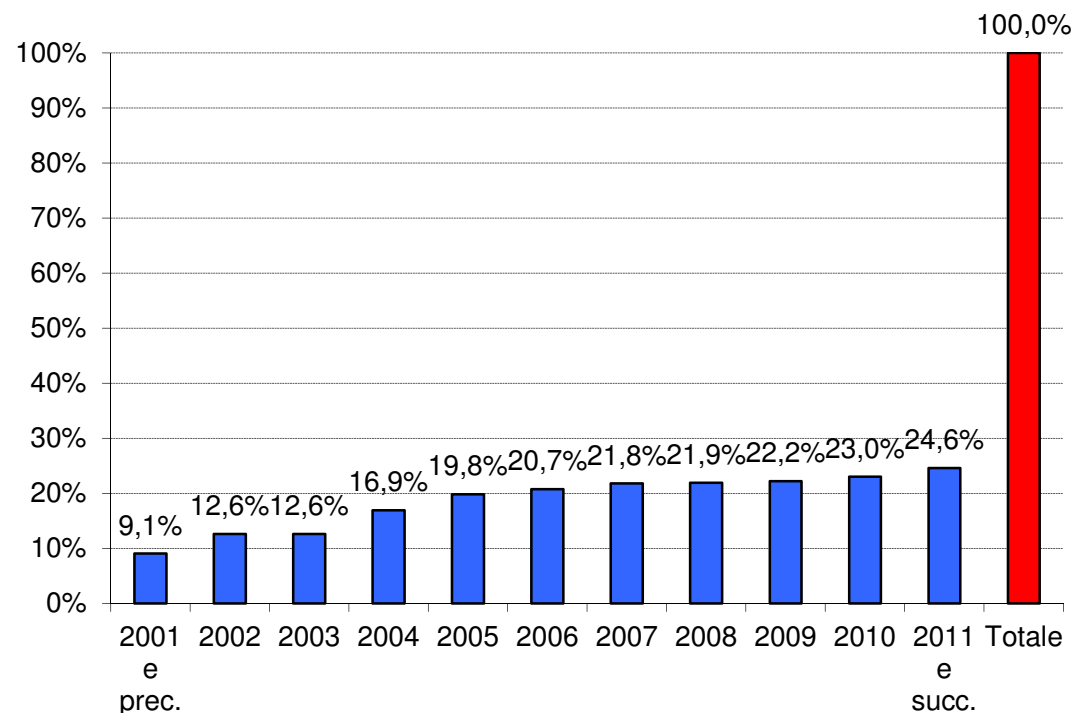


## Andamento annuo spesa

Andamento annuo spesa (valori assoluti)



Andamento annuo spesa (valori percentuali cumulati)





## 13.2 APQ Metanizzazione Sardegna – II AI

### Attuazione interventi

N	Progetto	Fase procedurale attuale	Stato Fase procedurale attuale	Costo Totale (a)	di cui FSC	Impegni	Costo Realizzato (b)	di cui FSC	Pagamenti (c)	Avanzamento della spesa (b/a)
1	METC012 - Realizzazione reti comunali di metano del Bacino n. 12	Studio di fattibilità	Da Avviare	17.792.762	-	-	-	-	-	0,00 %
2	METC012_A - Realizzazione rete comunale di metano Comune di Neoneli	Collaudo	Da Avviare	467.944	-	-	-	-	-	0,00 %
3	METC029 - Realizzazione reti comunali di metano del Bacino n. 29	Studio di fattibilità	Da Avviare	9.413.671	-	-	-	-	-	0,00 %
4	SARMFAPQB 022 - Realizzazione reti comunali di metano del bacino n.22	Funzionalità	Concluso	31.585.460	-	31.585.460	31.585.460	-	9.557.997	100 %
5	SARMFAPQB 022-A - Realizzazione reti comunali di metano del Comune di Jerzu	Progettazione Preliminare	Concluso	1.976.036	-	1.976.036,45	-	-	-	0,00 %
6	SARMFAPQB 025 - Realizzazione reti comunali di metano del Bacino n. 25	Progettazione Esecutiva	Concluso	23.932.990	5.904.986	23.932.990	691.299	170.564	-	3 %
7	SARFMETB 003 - Realizzazione reti comunali di metano del bacino n. 3	Progettazione Esecutiva	Concluso	19.542.644	5.402.436	19.542.644	705.216	194.952	-	4 %
8	SARFMETB 008 - Realizzazione reti comunali di metano del bacino n.8	Progettazione Esecutiva	Concluso	26.267.099	5.965.019	26.267.099	860.677	195.452	-	3 %
9	SARFMETB 008-A - Realizzazione reti comunali di metano del Comune di Cossoine	Funzionalità	Concluso	559.435	-	559.435	559.435	-	-	100 %
10	SARFMETB 008-B - Realizzazione reti comunali di metano del Comune di Mara	Collaudo	Concluso	668.058	-	668.058	668.058	-	-	100 %
11	SARFMETB 008-C - Realizzazione reti comunali di metano del Comune di Siligo	Collaudo	Concluso	819.949	-	819.949	819.949	-	-	100 %
12	SARFMETB 020 - Realizzazione reti comunali di metano del bacino n.20	Progettazione Esecutiva	In Corso	10.677.188	3.412.135	10.677.188	105.202	33.620	-	1 %

## 13.2 APQ Metanizzazione Sardegna – II AI

N	Progetto	Fase procedurale attuale	Stato Fase procedurale attuale	Costo Totale (a)	di cui FSC	Impegni	Costo Realizzato (b)	di cui FSC	Pagamenti (c)	Avanzamento della spesa (b/a)
13	SARFMETB 020-A - Realizzazione reti comunali di metano del Comune di Ales	Esecuzione Lavori	Concluso	222.985	-	222.985	222.985	-	-	100 %
14	SARFMETB 020-B - Realizzazione reti comunali di metano del Comune di Morgongiori	Esecuzione Lavori	Concluso	730.891	-	730.891	730.891	-	-	100 %
15	SARFMETB 020-C - Realizzazione reti comunali di metano del Comune di Simala	Collaudo	Concluso	266.469	-	266.469	266.469	-	-	100 %
16	SARFMETB 035 - Realizzazione reti comunali di metano del bacino n.35	Progettazione Esecutiva	Concluso	12.798.729	3.604.114	12.798.729	481.185	135.501	-	4 %
17	SARFMETB 035-A - Realizzazione reti comunali di metano del Comune di Santadi	Funzionalità	Concluso	1.732.942	-	1.732.942	1.732.942	-	-	100 %

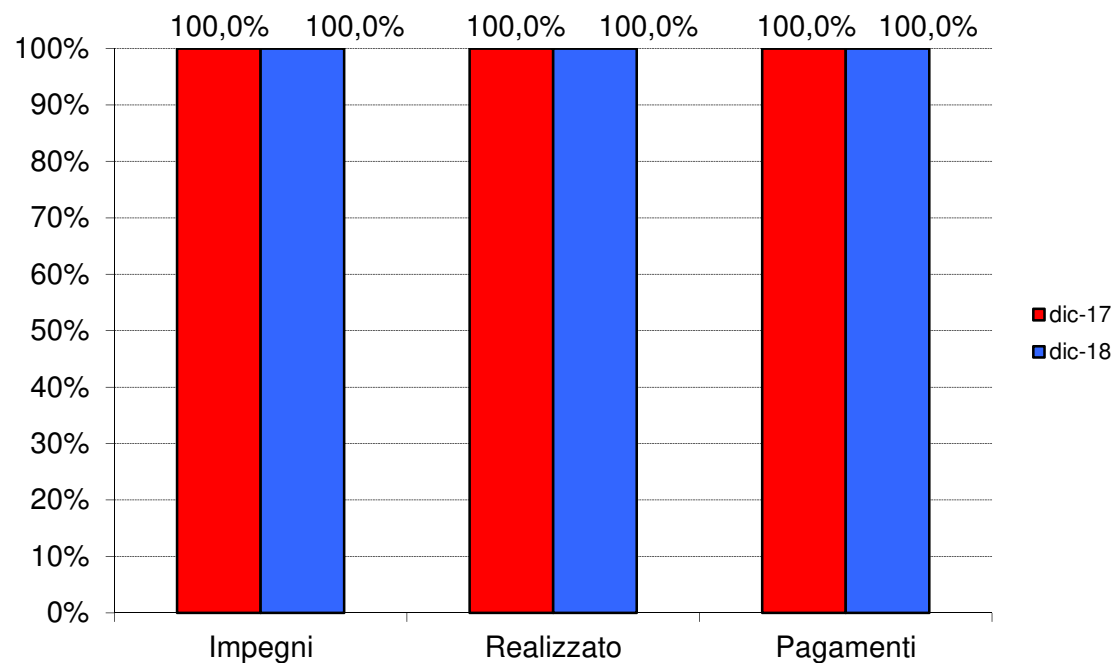
## 14.1 APQ Sensi contemporanei

### Dati generali

Data Stipula: 22 dicembre 2006

N. interventi: 2

	dic-17		dic-18	
Stanziamanti	€	950.000	€	950.000
Impegni	€	950.000	€	950.000
Costo realizzato	€	950.000	€	950.000
Pagamenti	€	950.000	€	950.000



### Fonte di finanziamento

FSC (\*): € 950.000

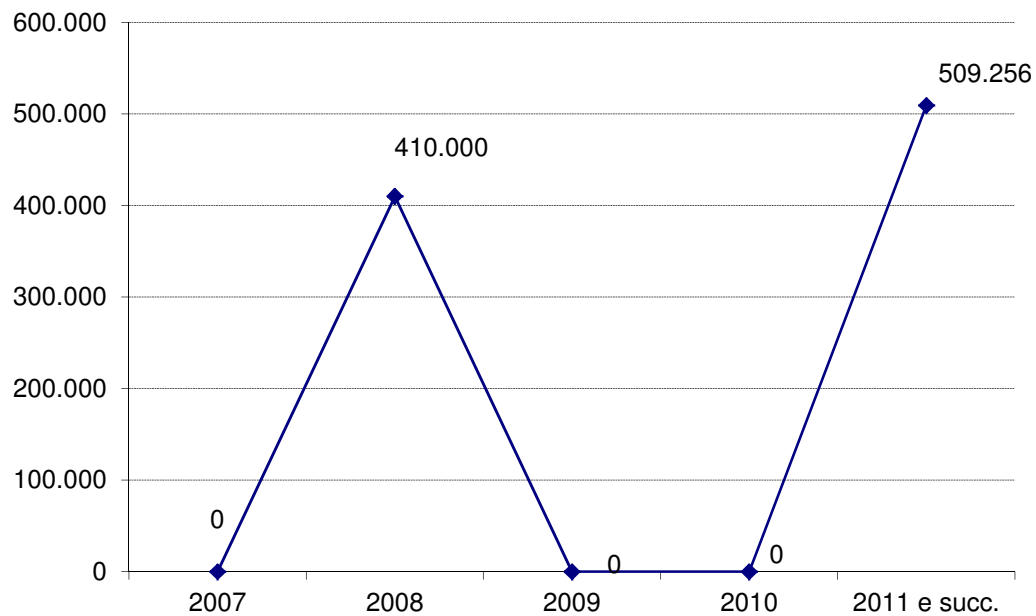
(\*) Delibere CIPE (FSC):  
35/05 (€ 950.000)



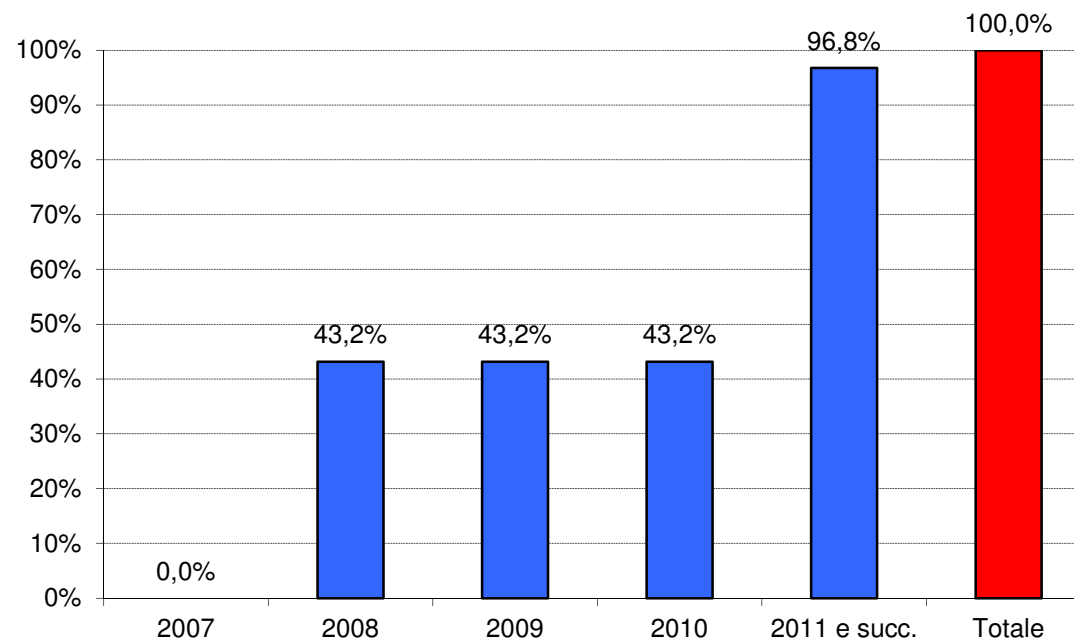
FSC; 100,0%

## Andamento annuo spesa

Andamento annuo spesa (valori assoluti)



Andamento annuo spesa (valori percentuali cumulati)



## 14.1 APQ Sensi contemporanei

### Attuazione interventi

N	Progetto	Fase procedurale attuale	Stato Fase procedurale attuale	Costo Totale (a)	di cui FSC	Impegni	Costo Realizzato (b)	di cui FSC	Pagamenti (c)	Avanzamento della spesa (b/a)
1	SARAI1 - Centro di documentazione de cinema dello spettacolo e del patrimonio audiovisivo Rai Sardegna	Esecuzione Fornitura	Concluso	350.000	350.000	350.000	350.000	350.000	350.000	100 %
2	SARAI2 - Atelier di architettura nell'ex Manifattura Tabacchi	Funzionalità	Concluso	600.000	600.000	600.000	600.000	600.000	600.000	100 %

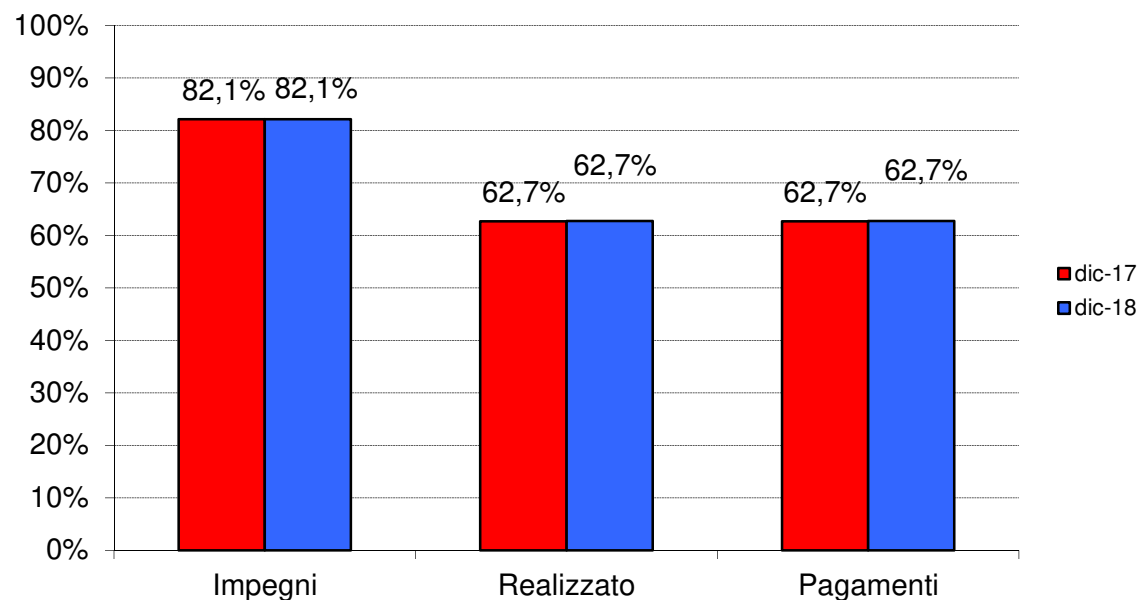
## 15.1 APQ Sostenibilità Ambientale – Originario

### Dati generali

Data Stipula: 17 luglio 2007

N. interventi: 17

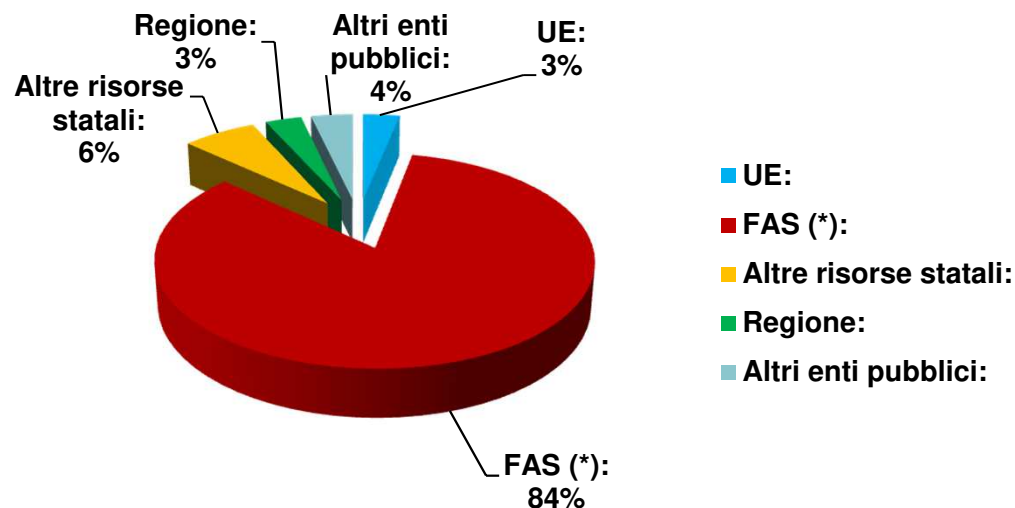
	dic-17	dic-18
Stanziamanti	€ 23.333.623	€ 23.333.623
Impegni	€ 19.162.882	€ 19.162.882
Costo realizzato	€ 14.627.397	€ 14.631.544
Pagamenti	€ 14.627.397	€ 14.631.544



### Fonte di finanziamento

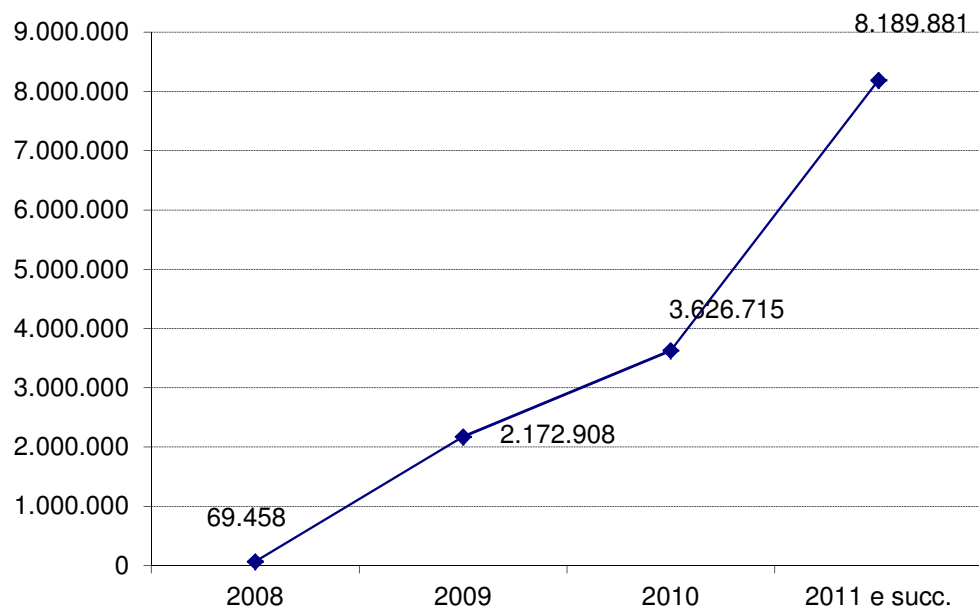
UE:	€ 742.500
FAS (*):	€ 19.519.698
Altre risorse statali:	€ 1.492.603
Regione:	€ 734.897
Altri enti pubblici:	€ 843.925

(\*) Delibere CIPE (FSC):  
35/05 (€ 11.319.698)  
3/06 (€ 8.200.000)

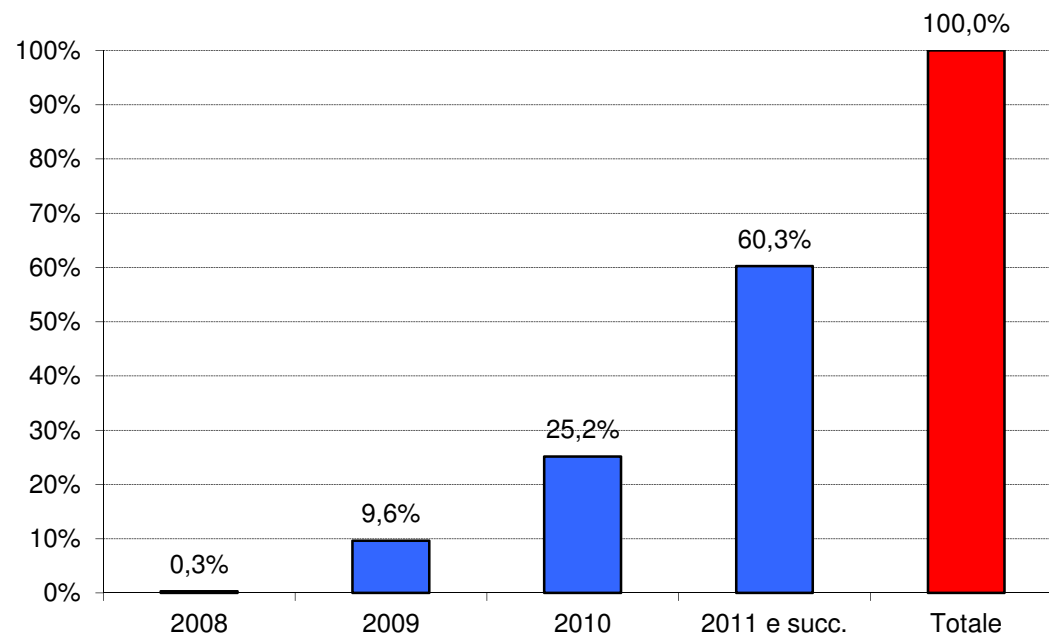


## Andamento annuo spesa

Andamento annuo spesa (valori assoluti)



Andamento annuo spesa (valori percentuali cumulati)



## 15.1 APQ Sostenibilità Ambientale – Originario

### Attuazione interventi

N	Progetto	Fase procedurale attuale	Stato Fase procedurale attuale	Costo Totale (a)	di cui FSC	Impegni	Costo Realizzato (b)	di cui FSC	Pagamenti (c)	Avanzamento della spesa (b/a)
1	SARAMCOS02 – Progetto di recupero e conservazione delle torri costiere di proprietà della Regione Autonoma della Sardegna	Esecuzione Lavori	In Corso	2.500.000	2.500.000	2.484.530	1.661.751	1.661.751	1.661.751	66 %
2	SARAMF AC 01 – Complesso forestale Monte Lerno Filigosu Comune di Oschiri e Pattada (SS) Ristrutturazione e adeguamento dei fabbricati e opere infrastrutturali per la riqualificazione ambientale e la fruizione turistica nell'ambito del progetto tutela e valorizzazione dei complessi forestali demaniali	Esecuzione Lavori	In Corso	640.000	640.000	640.000	283.780	283.780	283.780	44 %
3	SARAMF CC 01 – Gestione integrata aree demaniali costiere. Foresta demaniale Castiadas (Comune di Muravera – CA Ripristino e manutenzione straordinaria della viabilità principale e secondaria). Ricostituzione ambientale volta alla riqualificazione ambientale fruizione turistica nell'ambito del progetto tutela e valorizzazione dei complessi demaniali forestali e costieri	Progettazione Esecutiva	Concluso	1.000.000	1.000.000	1.000.000	-	-	-	0,00 %
4	SARAMF CN03 – Gestione integrata aree demaniali costiere . Perimetro forestale Berchida – Bidderosa (Comune di Siniscola, NU – Ripristino e manutenzione straordinaria della viabilità principale e secondaria. Ricostituzione ambientale volta alla riqualificazione ambientale fruizione turistica nell'ambito del progetto tutela e valorizzazione dei complessi demaniali forestali e costieri, demaniali)	Esecuzione Lavori	In Corso	845.000	845.000	845.000	787.332	787.332	787.332	93 %
5	SARAMF CO 02 - Gestione integrata aree demaniali costiere . Foresta demaniale Tresnuraghes – OR - Ripristino e manutenzione straordinaria della viabilità principale e secondaria. Ricostituzione ambientale volta alla riqualificazione ambientale fruizione turistica nell'ambito del progetto tutela e valorizzazione dei complessi demaniali forestali e costieri.	Funzionalità	Concluso	414.092	414.092	414.092	414.092	414.092	414.092	100 %
6	SARAMF CS 04 - Gestione integrata aree demaniali costiere Porto Conte Lago Baratz (Alghero – SS - Ripristino e manutenzione straordinaria della viabilità principale e secondaria. Ristrutturazione e adeguamento dei fabbricati esistenti volti alla riqualificazione ambientale fruizione turistica nell'ambito del progetto tutela e valorizzazione dei complessi demaniali forestali e costieri.	Progettazione Esecutiva	Concluso	1.000.000	1.000.000	1.000.000	10.100	10.100	10.100	1 %



## 15.1 APQ Sostenibilità Ambientale – Originario

N	Progetto	Fase procedurale attuale	Stato Fase procedurale attuale	Costo Totale (a)	di cui FSC	Impegni	Costo Realizzato (b)	di cui FSC	Pagamenti (c)	Avanzamento della spesa (b/a)
7	SARAMF GO 01 – Complesso forestale Monte Pisanu Comune di Bono (SS) Ristrutturazione e adeguamento dei fabbricati esistenti volti alla riqualificazione ambientale fruizione turistica nell'ambito del progetto tutela e valorizzazione dei complessi demaniali forestali.	Funzionalità	Concluso	593.867	593.867	593.867	593.867	593.867	593.867	100 %
8	SARAMF GO 02 – Complesso forestale Fiorentini Comune di Bultei (SS) Ristrutturazione e adeguamento dei fabbricati esistenti volti alla riqualificazione ambientale fruizione turistica nell'ambito del progetto tutela e valorizzazione dei complessi demaniali forestali.	Esecuzione Lavori	In Corso	950.326	700.000	950.326	888.984	654.816	888.984	94 %
9	SARAMF LB 01 - Complesso forestale Monte Limbara Comune di Berchidda (SS) Ristrutturazione e adeguamento dei fabbricati esistenti volti alla riqualificazione ambientale fruizione turistica nell'ambito del progetto tutela e valorizzazione dei complessi demaniali forestali.	Funzionalità	Concluso	708.593	708.593	708.593	708.593	708.593	708.593	100 %
10	SARAMF LC 01 - Complesso forestale Littos Crastazza Tepilora Comune di Bitti (NU) Ristrutturazione e adeguamento dei fabbricati esistenti volti alla riqualificazione ambientale fruizione turistica nell'ambito del progetto tutela e valorizzazione dei complessi demaniali forestali.	Funzionalità	Concluso	296.338	296.338	296.338	296.338	296.338	296.338	100 %
11	SARAMF LI 01 a - Complesso forestale Monte Linas Comune di Villacidro (CA) Ristrutturazione e adeguamento dei fabbricati esistenti volti alla riqualificazione ambientale fruizione turistica.	Progettazione Esecutiva	Concluso	615.000	615.000	615.000	10.710	10.710	10.710	2 %
12	SARAMF LI 01 B - Complesso forestale Monte Linas Comune di Villacidro (CA) Ristrutturazione e adeguamento dei fabbricati e opere infrastrutturali per la riqualificazione ambientale e la fruizione turistica.	Esecuzione Lavori	In Corso	390.000	390.000	390.000	364.070	364.070	364.070	93 %
13	SARAMF MA 01 - Complesso forestale Monte Arci Comune di Santa Giusta (OR). Ristrutturazione e adeguamento dei fabbricati esistenti volti alla riqualificazione ambientale fruizione turistica nell'ambito del progetto tutela e valorizzazione dei complessi forestali demaniali	Funzionalità	Concluso	400.000	400.000	400.000	400.000	400.000	400.000	100 %
14	SARAMF MB 01 - Complesso forestale Mont'Arbu Comune di Seui (NU). Ristrutturazione e adeguamento dei fabbricati esistenti volti alla riqualificazione ambientale fruizione turistica nell'ambito del progetto tutela e valorizzazione dei complessi forestali demaniali	Funzionalità	Concluso	794.399	794.399	794.399	794.399	794.399	794.399	100 %

## 15.1 APQ Sostenibilità Ambientale – Originario

N	Progetto	Fase procedurale attuale	Stato Fase procedurale attuale	Costo Totale (a)	di cui FSC	Impegni	Costo Realizzato (b)	di cui FSC	Pagamenti (c)	Avanzamento della spesa (b/a)
15	SARAMF PC 01 - Complesso forestale Porto Conte Comune di Alghero (SS) ristrutturazione e adeguamento dei fabbricati e opere infrastrutturali per la riqualificazione ambientale e la fruizione turistica nell'ambito del progetto tutela e valorizzazione dei complessi forestali demaniali	Funzionalità	Concluso	750.000	750.000	750.000	750.000	750.000	750.000	100 %
16	SARAMF SF 01 - Complesso forestale Sette Fratelli Comune di Sinnai (CA) ristrutturazione e adeguamento dei fabbricati e opere infrastrutturali per la riqualificazione ambientale e la fruizione turistica nell'ambito del progetto tutela e valorizzazione dei complessi forestali demaniali	Esecuzione Lavori	In Corso	1.050.000	1.050.000	1.050.000	985.677	985.677	985.677	94 %
17	SARAMF SP 01 - Complesso forestale Supramonte Comune di Orgosolo (NU) ristrutturazione e adeguamento dei fabbricati e opere infrastrutturali per la riqualificazione ambientale e la fruizione turistica nell'ambito del progetto tutela e valorizzazione dei complessi forestali demaniali	Esecuzione Lavori	In Corso	733.599	500.000	511.564	495.353	337.619	495.353	68 %
18	SARAMF SU 01 - Complesso forestale Is Cannoneris-Pantaleo Comune di Santadi (CA) ristrutturazione e adeguamento dei fabbricati e opere infrastrutturali per la riqualificazione ambientale e la fruizione turistica nell'ambito del progetto tutela e valorizzazione dei complessi forestali demaniali	Esecuzione Lavori	In Corso	600.000	600.000	600.000	593.212	593.212	593.212	99 %
19	SARAMF SU 02 - Complesso forestale Gutturu Mannu Comune di Assemini (CA) ristrutturazione e adeguamento dei fabbricati e opere infrastrutturali per la riqualificazione ambientale e la fruizione turistica nell'ambito del progetto tutela e valorizzazione dei complessi forestali demaniali	Esecuzione Lavori	In Corso	760.000	400.000	760.000	601.380	316.516	601.380	79 %
20	SARAMRER02 - "Sistemi di percorsi naturalistici per l'osservazione ornitologica nello stagno di S. Teodoro"	Funzionalità	Concluso	369.661	369.661	369.661	369.661	369.661	369.661	100 %
21	SARAMRER09 - Progetto pilota per la gestione del cormorano nei compendi ittici di Cabras e di Mistras	Funzionalità	Concluso	120.000	120.000	120.000	120.000	120.000	120.000	100 %
22	SARAMRER13 - Ristrutturazione Casa del Fanalista a Cala Reale - osservatorio del mare	Funzionalità	Concluso	1.270.538	1.270.538	1.270.538	1.270.538	1.270.538	1.270.538	100 %
23	SARAMRER14 - Realizzazione di strutture mobili per la visita.	Funzionalità	Concluso	149.754	149.754	149.754	149.754	149.754	149.754	100 %
24	SARAMRER16 - Interventi di risanamento dei sistemi dunari degradati ed organizzazione dell'accessibilità per la fruizione della spiaggia	Chiusura intervento	Concluso	287.902	287.902	287.902	287.902	287.902	287.902	100 %

## 15.1 APQ Sostenibilità Ambientale – Originario

N	Progetto	Fase procedurale attuale	Stato Fase procedurale attuale	Costo Totale (a)	di cui FSC	Impegni	Costo Realizzato (b)	di cui FSC	Pagamenti (c)	Avanzamento della spesa (b/a)
25	SARAMRER19 - Opere infrastrutturali finalizzate alla conservazione, valorizzazione e fruizione della Grotta Verde	Esecuzione Lavori	In Corso	1.200.000	1.200.000	1.200.000	832.732	832.732	832.732	69 %
26	SARAMRER20 - - Recupero strutturale, statico e funzionale del vecchio faro di Capo Comino	Esecuzione Lavori	Concluso	961.319	961.319	961.319	961.319	961.319	961.319	100 %

## 16.1 Altri Strumenti attuativi

### Dati generali

#### Strumenti:

SARC1

SARC2

SARPG

SARZ1

**N. Interventi complessivi: 36**

	dic-17	dic-18
<b>Stanziamenti</b>	€ 120.760.075	€ 120.760.075
<b>Impegni</b>	€ 47.505.729	€ 47.505.729
<b>Costo realizzato</b>	€ 46.370.845	€ 46.370.845
<b>Pagamenti</b>	€ 43.577.199	€ 43.577.199

#### Fonte di finanziamento

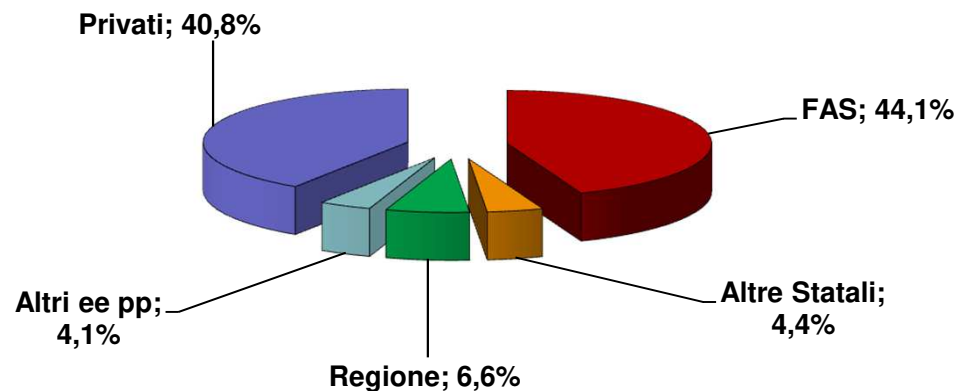
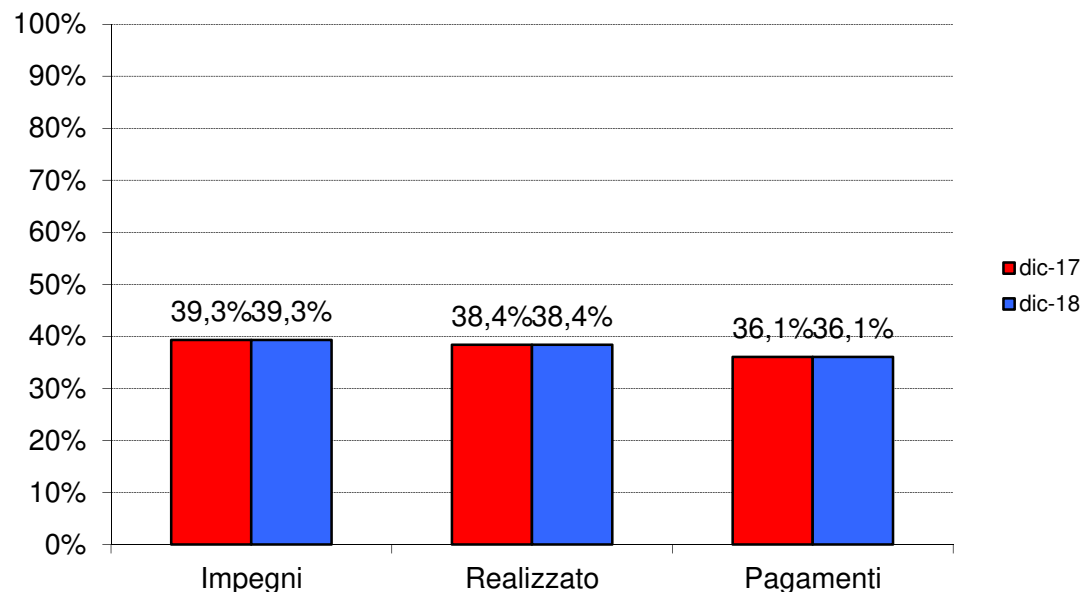
<b>FAS (*)</b> :	€ 53.299.453
<b>Altre risorse statali</b> :	€ 5.328.000
<b>Regione</b> :	€ 7.939.615
<b>Altri enti pubblici</b> :	€ 4.970.006
<b>Privati</b> :	€ 49.223.000

#### (\*) Delibere CIPE (FSC):

17/03 (€ 8.947.348)

20/04 (€ 3.090.489)

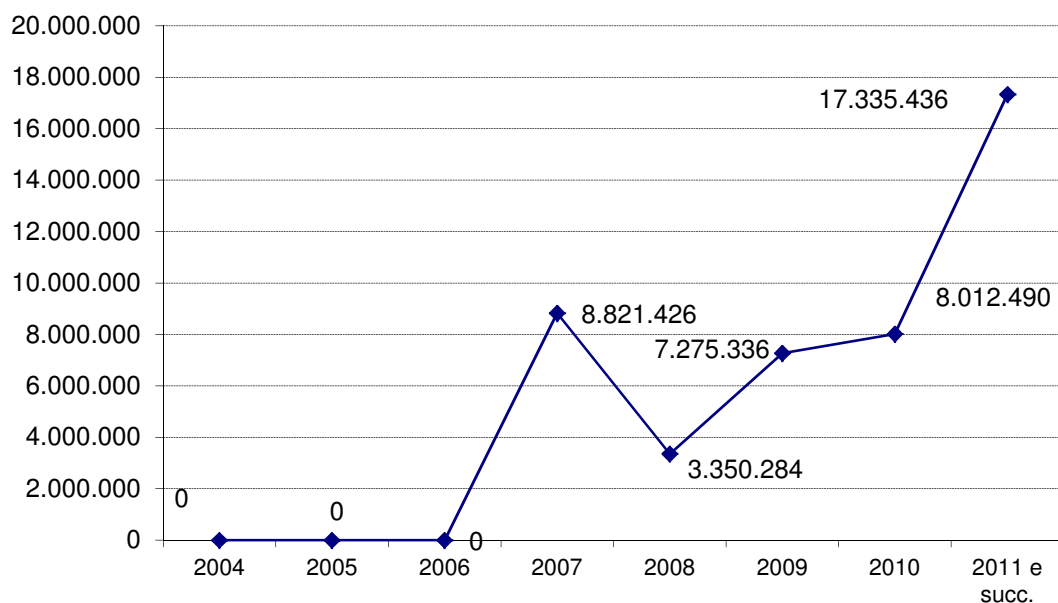
Altre (€ 41.261.617)



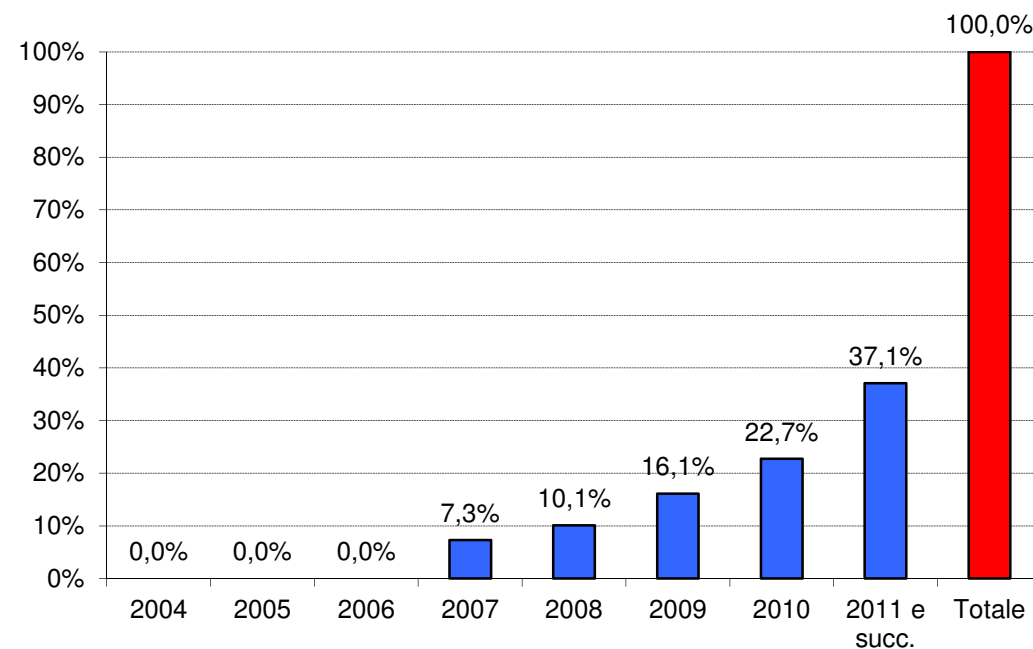
## 16.1 Altri Strumenti attuativi

### Andamento annuo spesa

Andamento annuo spesa (valori assoluti)



Andamento annuo spesa (valori percentuali cumulati)



## 16.1 Altri Strumenti attuativi

### Attuazione interventi

N	Progetto	Fase procedurale attuale	Stato Fase procedurale attuale	Costo Totale (a)	di cui FSC	Impegni	Costo Realizzato (b)	di cui FSC	Pagamenti (c)	Avanzamento della spesa (b/a)
1	SARC101 - Porto Industriale di Cagliari Spa - CICT	Esecuzione investimenti	In Corso	60.600.000	21.822.000	1.500	1.500	540	1.500	0,00 %
2	SARC201 - Realizzazione di una piattaforma tecnologica per la fornitura di servizi di comunicazione satellitare	Esecuzione investimenti	In Corso	21.807.120	10.817.000	15.421.832	14.623.768	7.253.837	14.623.768	67 %
3	SARPGSarPG-0101 - Istituzione di centri di aggregazione giovanile, dotazione di attrezzature e arredi funzionali al sostegno di servizi informativi di socializzazione e incontro - aggregazione dei comuni che hanno bandito e aggiudicato	Collaudo	In Corso	5.747.223	-	5.696.314	5.578.178	-	5.578.178	97 %
4	SARPGSarPG-0102 - Istituzione di centri di aggregazione giovanile, dotazione di attrezzature e arredi funzionali al sostegno di servizi informativi di socializzazione e incontro - aggregazione dei comuni che hanno bandito ma non ancora aggiudicato	Esecuzione Lavori	In Corso	3.377.209	-	2.745.512	2.675.597	-	2.675.597	79 %
5	SARPGSarPG-0103 - Istituzione di centri di aggregazione giovanile, dotazione di attrezzature e arredi funzionali al sostegno di servizi informativi di socializzazione e incontro - aggregazione dei comuni che non hanno espletato le procedure necessarie all'affidamento dei lavori	Esecuzione Lavori	In Corso	5.420.982	-	2.354.266	2.203.213	-	2.203.213	41 %
6	SARZ101 - Programma di sostegno alla cooperazione regionale - Azioni di sistema	Verifiche e controlli	Concluso	2.446.941	2.446.941	2.446.941	2.446.941	2.446.941	2.446.941	100 %
7	SARZ1.02 – Nucleo tecnico di valutazione	Verifiche e controlli	Concluso	47.000	47.000	47.000	47.000	47.000	47.000	100 %
8	SARZ102.03 – Convegno finale Programma APQ	Verifiche e controlli	Concluso	192.228	192.228	192.228	192.228	192.228	192.228	100 %
9	SARZ102.1.AL - Sviluppo Socio-Economico Algeria	Verifiche e controlli	In Corso	477.707	384.616	477.707	477.707	384.616	447.596	100 %
10	SARZ102.1.EG - Sviluppo Socio-Economico Egitto	Verifiche e controlli	In Corso	1.613.172	1.392.248	1.613.172	1.613.172	1.392.248	1.476.271	100 %
11	SARZ102.1.MA - Sviluppo Socio-Economico Marocco	Verifiche e controlli	In Corso	2.303.538	1.893.067	2.303.538	2.303.538	1.893.067	2.294.751	100 %
12	SARZ102.1.TU - Sviluppo Socio-Economico Tunisia	Verifiche e controlli	In Corso	209.083	162.624	209.083	209.083	162.624	209.083	100 %
13	SARZ102.3.A - Programma per la salvaguardia la razionalizzazione e l'uso efficiente delle risorse idriche	Verifiche e controlli	In Corso	932.313	800.613	932.313	932.313	800.613	716.703	100 %

## 16.1 Altri Strumenti attuativi

N	Progetto	Fase procedurale attuale	Stato Fase procedurale attuale	Costo Totale (a)	di cui FSC	Impegni	Costo Realizzato (b)	di cui FSC	Pagamenti (c)	Avanzamento della spesa (b/a)
14	SARZ102.3.B - Avvio di azioni tutela e gestione integrata delle risorse idriche in un quadro urbanistico complesso e assistenza per l'introduzione di tecnologie ambientali: l'area industriale di Sahel e di Berrechid nella Regione di Chaouia Ourdigha	Verifiche e controlli	Concluso	1.318.565	1.125.380	1.318.565	1.318.565	1.125.380	1.318.565	100 %
15	SARZ102.3.C - Lotta alla desertificazione: razionalizzazione delle risorse idriche con gli attori locali e uso sostenibile delle falde con particolare attenzione al tema della ricarica	Verifiche e controlli	In Corso	1.215.837	1.044.315	1.215.837	1.215.837	1.044.315	912.053	100 %
16	SARZ102.3.D - CAPITALMED	Verifiche e controlli	In Corso	539.389	457.439	539.389	539.389	457.439	310.934	100 %
17	SARZ102.4.1.TU - ArTea (Tunisia)	Verifiche e controlli	In Corso	607.364	515.158	607.364	607.364	515.158	421.049	100 %
18	SARZ102.4.2.EG - SIWA (Egitto)	Verifiche e controlli	In Corso	518.657	449.317	518.657	518.657	449.317	389.271	100 %
19	SARZ102.4.3 - Portale.	Verifiche e controlli	In Corso	502.261	371.330	502.261	502.261	371.330	472.056	100 %
20	SARZ102.4.4.GI - ArcheoGiordania	Verifiche e controlli	In Corso	267.232	222.732	267.232	267.232	222.732	209.069	100 %
21	SARZ102.4.5 - ArcheoUrb (Egitto, Tunisia e Marocco)	Verifiche e controlli	In Corso	256.089	220.849	256.089	256.089	220.849	230.151	100 %
22	SARZ102.4.6 - Convegno internazionale: valorizzazione e gestione delle aree archeologiche e dei teatri antichi	Verifiche e controlli	In Corso	116.624	98.156	116.624	116.624	98.156	93.666	100 %
23	SARZ102.4.7.TU - Mosaici (Tunisia)	Verifiche e controlli	Concluso	54.810	47.435	54.810	54.810	47.435	48.337	100 %
24	SARZ102.5.A - Progetto di alta formazione in chirurgia microinvasiva e chirurgia sperimentale (Surgiland).	Verifiche e controlli	In Corso	1.298.583	1.114.044	1.298.583	1.298.583	1.114.044	874.047	100 %
25	SARZ102.5.B - Mental Health Network: Supporto allo sviluppo dei servizi di salute mentale di comunità in Egitto (MeHeNet).	Verifiche e controlli	In Corso	450.439	286.291	450.439	450.439	286.291	408.113	100 %
26	SARZ 102.6 - WORKSHOP 2015	Verifiche e controlli	Concluso	75.640	75.640	75.640	75.640	75.640	75.640	100 %
27	SARZ1.02A - SEGRETARIATO CIM	Verifiche e controlli	In Corso	97.805	97.805	97.805	97.805	97.805	97.805	100 %
28	SARZ1.02B – Valutazione programma di sostegno	Verifiche e controlli	Concluso	234.049	234.049	234.049	234.049	234.049	234.049	100 %
29	SARZ1.02C – Convegno di presentazione Marocco APQ Mediterraneo	Verifiche e controlli	Concluso	5.000	5.000	5.000	5.000	5.000	5.000	100 %

N	Progetto	Fase procedurale attuale	Stato Fase procedurale attuale	Costo Totale (a)	di cui FSC	Impegni	Costo Realizzato (b)	di cui FSC	Pagamenti (c)	Avanzamento della spesa (b/a)
30	SARZ1.02D – Assistenza tecnica in Italia ai progetti	Verifiche e controlli	Concluso	55.914	55.914	55.914	55.914	55.914	55.914	100 %
31	SARZ1.02F - Assistenza tecnica ai RUP Regioni Basilicata, Campania e Puglia.	Verifiche e controlli	In Corso	235.978	235.978	235.978	235.978	235.978	214.677	100 %
32	SARZ1.04 – Audit esterno di controllo contabile APQ Mediterraneo e Balcani	Verifiche e controlli	Concluso	26.601	26.601	26.601	26.601	26.601	26.601	100 %
33	SARZ1.05 – Pubblicazione finale	Verifiche e controlli	Concluso	38.296	38.296	38.296	38.296	38.296	38.296	100 %
34	SARZ12.2 PI - ITALMED	Verifiche e controlli	In Corso	2.886.047	2.437.035	2.886.047	2.886.047	2.437.035	1.963.651	100 %
35	SARZ1ASS - Assistenza tecnica e monitoraggio	Verifiche e controlli	In Corso	771.000	771.000	771.000	771.000	771.000	771.000	100 %
36	SARZ1.02F - Assistenza tecnica ai RUP Regioni Basilicata, Campania e Puglia.	Verifiche e controlli	In Corso	235.978	235.978	235.978	235.978	235.978	214.677	100 %