



REGIONE AUTONOMA DELLA SARDEGNA
DIREZIONE GENERALE DELLA PRESIDENZA

STATO DI ATTUAZIONE DELL'INTESA "STATO – REGIONE SARDEGNA" E DEGLI ACCORDI DI PROGRAMMA QUADRO

FSC 2000-2006

Aggiornamento al 31.12.2018

A cura della Direzione Generale della Presidenza – Coordinamento Dott. Marco Sarais.
Elaborazione dati: Dott.ssa Mariangela Busia, Dott.ssa Claudia Cardia, Dott. Ing. M. Silvia Deiana, Dott. Riccardo Poma.
Fonte dati: Ambienti Conoscitivi / Sistema Gestione Progetti (SGP)

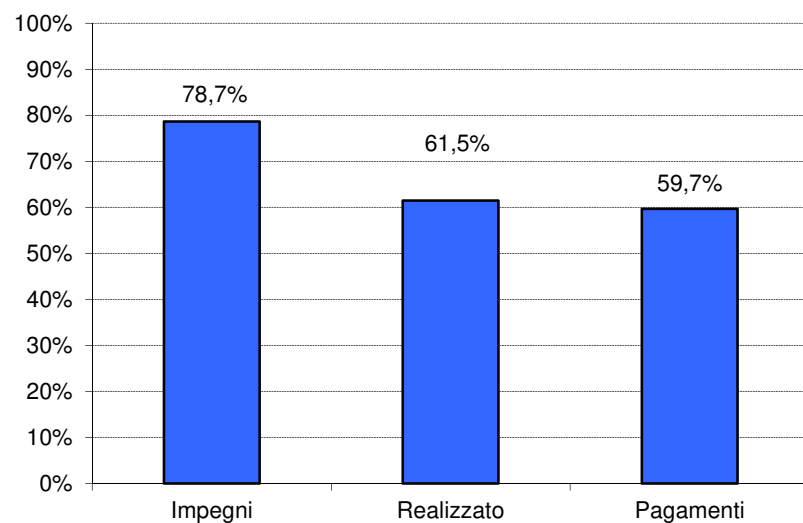
Pag. 2	Indice	Pag. 27	3 Settore: Viabilità
		Pag. 27	Scheda di sintesi
		Pag. 28	Andamento annuo spesa
Pag. 4	Sintesi Intesa	Pag. 29	4 Settore: Mobilità
Pag. 4	Dati economici e Finanziari	Pag. 29	Scheda di sintesi
Pag. 5	Fonti di finanziamento	Pag. 30	Andamento annuo spesa
Pag. 7	Andamento annuo spesa	Pag. 31	5 Settore: Difesa del suolo
Pag. 8	APQ stipulati – ordine cronologico	Pag. 31	Scheda di sintesi
Pag. 11	Riparto settoriale	Pag. 32	Andamento annuo spesa
Pag. 12	Riparto settoriale – dati economici e finanziari	Pag. 33	6 Settore: Società dell'informazione
Pag. 15	Dati finanziari delle delibere CIPE	Pag. 33	Scheda di sintesi
Pag. 17	% finanziamento Fondo di sviluppo e Coesione (FSC)	Pag. 34	Andamento annuo spesa
Pag. 20	Finanziamenti FSC per APQ e per Delibera CIPE	Pag. 35	7 Settore: Aree Urbane
Pag. 23	1 Settore: Risorse idriche-opere fognario depurative	Pag. 35	Scheda di sintesi
Pag. 23	Scheda di sintesi	Pag. 36	Andamento annuo spesa
Pag. 24	Andamento annuo spesa	Pag. 37	8 Settore: Sviluppo Locale
Pag. 25	2 Settore: Sicurezza	Pag. 37	Scheda di sintesi
Pag. 25	Scheda di sintesi	Pag. 38	Andamento annuo spesa
Pag. 26	Andamento annuo spesa		

Pag. 39	9 Settore: Ricerca scientifica e sviluppo tecnologico	Pag. 50	15 Settore: Sostenibilità Ambientale
Pag. 39	Scheda di sintesi	Pag. 51	Scheda di sintesi
Pag. 40	Andamento annuo spesa	Pag. 52	Andamento annuo spesa
Pag. 41	10 Settore: Beni Culturali	Pag. 53	16 Altri Strumenti Attuativi
Pag. 41	Scheda di sintesi	Pag. 53	Scheda di sintesi
Pag. 42	Andamento annuo spesa	Pag. 54	Andamento annuo spesa
Pag. 43	11 Settore: Azioni di Sistema		
Pag. 43	Scheda di sintesi		
Pag. 44	Andamento annuo spesa		
Pag. 45	12 Settore: Istruzione e Università		
Pag. 45	Scheda di sintesi		
Pag. 46	Andamento annuo spesa		
Pag. 47	13 Settore: Metanizzazione Sardegna		
Pag. 47	Scheda di sintesi		
Pag. 48	Andamento annuo spesa		
Pag. 49	14 Settore: Sensi Contemporanei		
Pag. 49	Scheda di sintesi		
Pag. 50	Andamento annuo spesa		

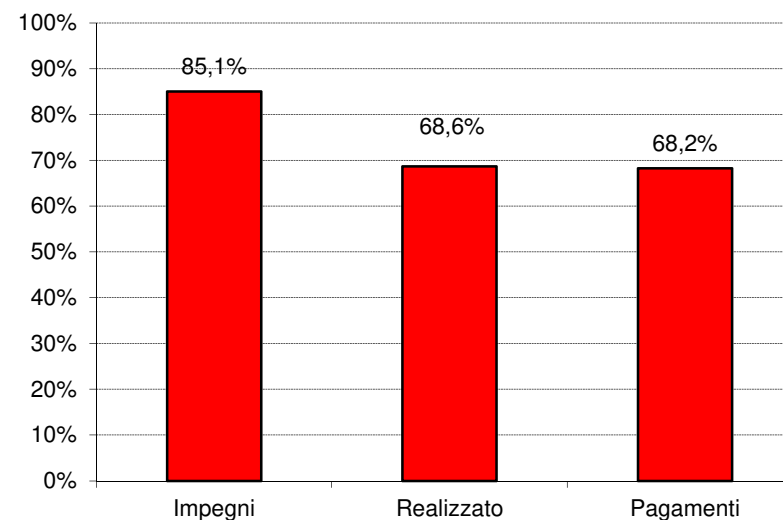
Dati economici e finanziari

MONITORAGGIO DICEMBRE 2018	STANZIAMENTI	IMPEGNI	COSTO REALIZZATO	PAGAMENTI
Totale Intesa	5.397.248.921	4.245.630.745	3.316.652.715	3.222.102.952
Quota FSC	1.522.275.542	1.294.741.888	1.044.919.931	1.038.670.206

Totale Intesa

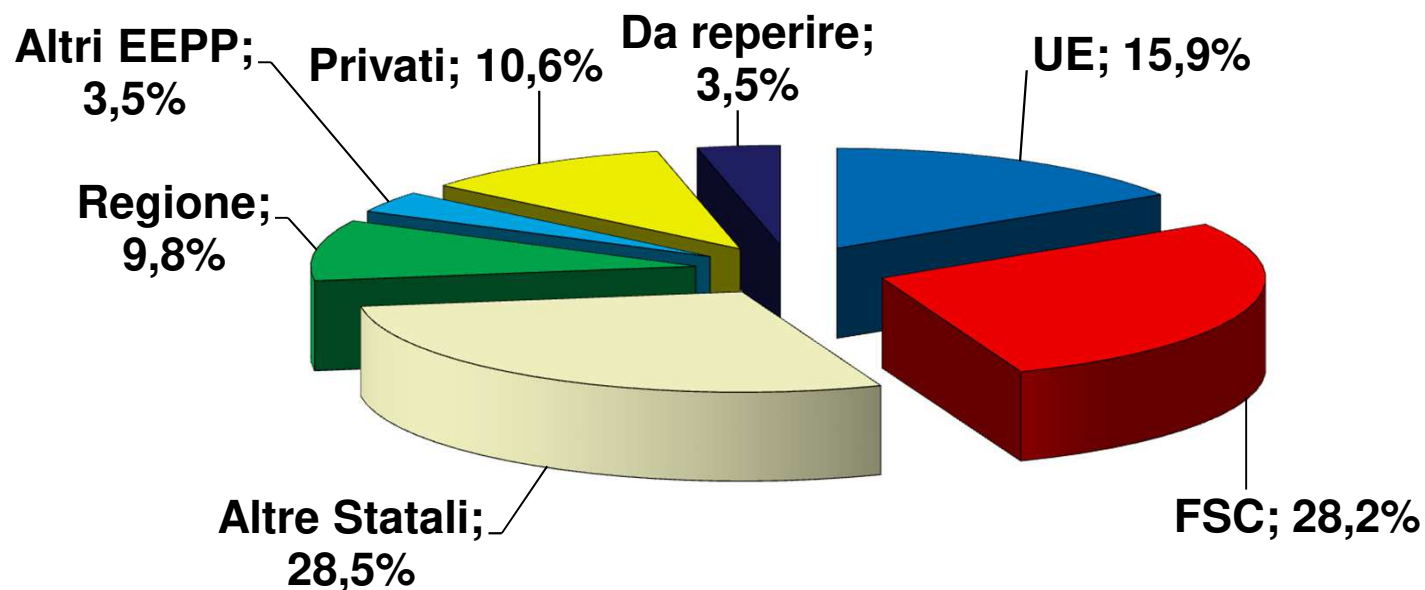


Quota FSC



Fonti di finanziamento

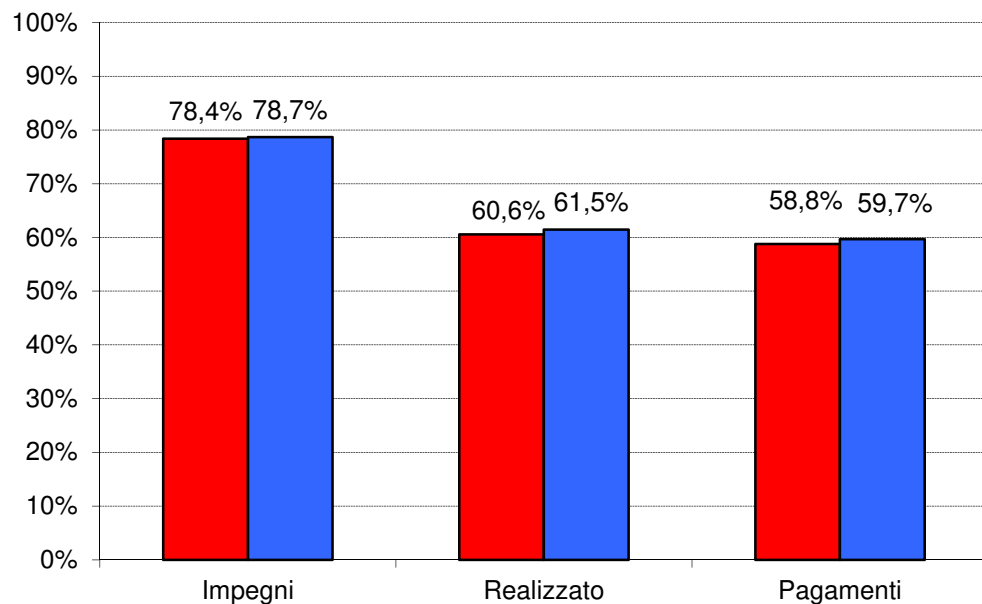
TOTALE RISORSE	UE	STATO		REGIONE	ALTRI ENTI PUBBLICI	PRIVATI	DA REPERIRE
		FSC	ALTRE RISORSE				
5.397.248.921	860.647.134	1.522.275.542	1.540.046.276	529.469.228	186.564.160	570.899.393	187.347.187



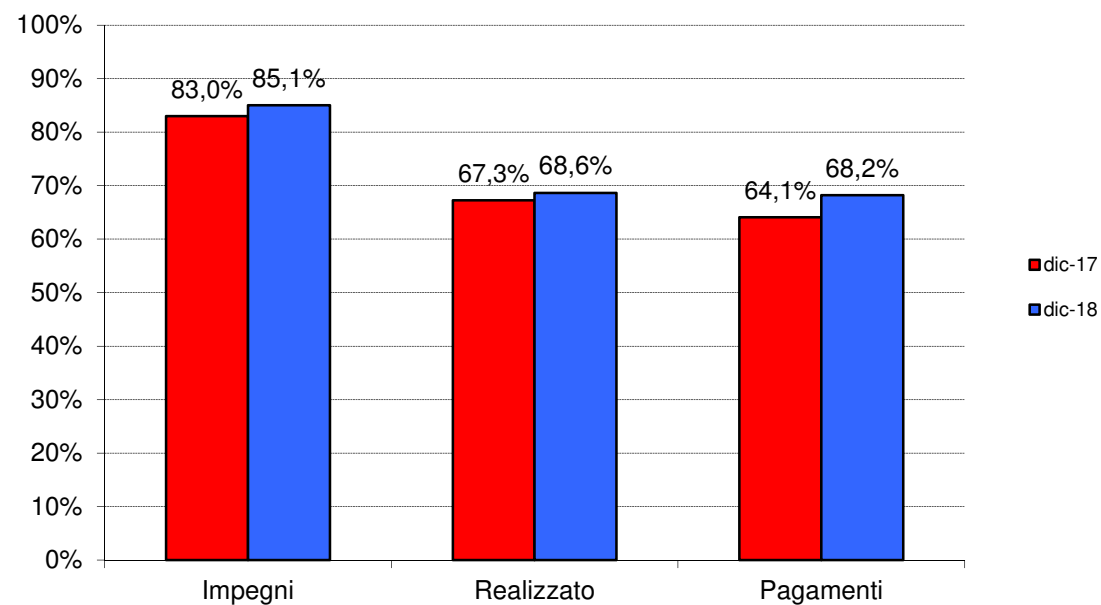
Dati economici e finanziari – confronto anno precedente

MONITORAGGIO	STANZIAMENTI		IMPEGNI		COSTO REALIZZATO		PAGAMENTI	
	Totale Intesa	Quota FSC	Totale Intesa	Quota FSC	Totale Intesa	Quota FSC	Totale Intesa	Quota FSC
Dicembre 2017	5.401.598.920	1.526.625.542	4.235.677.152	1.266.782.008	3.271.921.634	1.027.228.664	3.176.936.691	978.209.040
Dicembre 2018	5.397.248.921	1.522.275.542	4.245.630.745	1.294.741.888	3.316.652.715	1.044.919.931	3.222.102.952	1.038.670.206

Totale Intesa

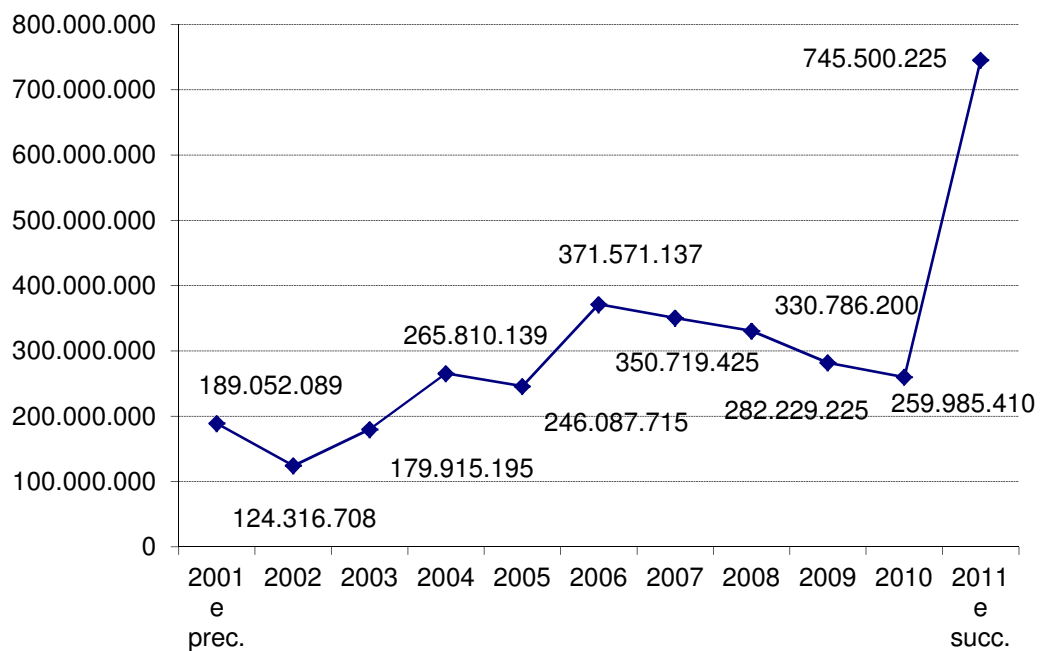


Quota FSC

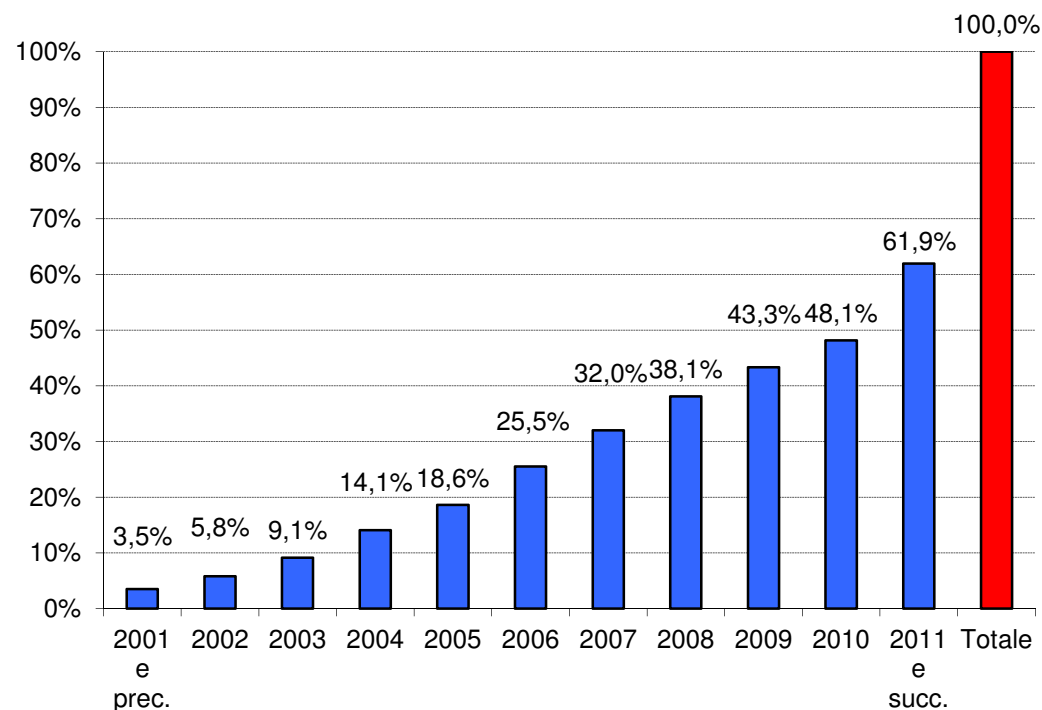


Andamento annuo spesa

Andamento annuo spesa (valori assoluti)



Andamento annuo spesa (valori percentuali cumulati)



APQ stipulati – ordine cronologico

N.	DATA STIPULA	APQ	INTERV.	RESPONSABILE ACCORDO
1	26 febbraio 2002	Risorse Idriche e Opere Fognario Depurative	275	Ass. Lavori Pubblici - Ass. Ambiente - Ass. Agricoltura
2	4 aprile 2003	Sicurezza per lo sviluppo della Regione Sardegna "E. Loi"	25	Centro Regionale Programmazione
3	11 luglio 2003	Viabilità	26	Ass. Lavori Pubblici
4	18 marzo 2004	Mobilità	42	Ass. Trasporti
5	31 marzo 2004	Difesa del Suolo	45	Ass. Lavori Pubblici
6	11 giugno 2004	Risorse Idriche e Opere Fognario Depurative - 1° Atto Integrativo	31	Ass. Lavori Pubblici
7	28 dicembre 2004	Società dell'Informazione	15	Ass. Affari Generali
8	30 marzo 2005	Aree Urbane	19	Ass. Enti Locali
9	13 aprile 2005	Società dell'Informazione - 1° Atto Integrativo	5	Ass. Affari Generali
10	29 aprile 2005	Sviluppo Locale	77	D.G. Presidenza
11	27 maggio 2005	Ricerca Scientifica e Sviluppo Tecnologico	14	Centro Regionale Programmazione
12	6 luglio 2005	Mobilità - 1° Atto Integrativo	5	Ass. Trasporti
13	30 settembre 2005	Beni Culturali	26	Ass. Pubblica Istruzione
14	15 dicembre 2005	Società dell'Informazione - 2° Atto Integrativo	4	Ass. Affari Generali

Continua

APQ stipulati – ordine cronologico

N.	DATA STIPULA	APQ	INTERV.	RESPONSABILE ACCORDO
15	22 dicembre 2005	Azioni di Sistema	5	Presidenza
16	22 dicembre 2005	Risorse Idriche e Opere Fognario Depurative - 2° Atto Integrativo	17	Ass. Lavori Pubblici
17	22 dicembre 2005	Viabilità - 1° Atto Integrativo	18	Ass. Lavori Pubblici
18	22 dicembre 2005	Mobilità - 2° Atto Integrativo	16	Ass. Trasporti
19	2 ottobre 2006	Beni Culturali - 1° Atto Integrativo	7	Ass. Pubblica Istruzione
20	26 ottobre 2006	Difesa del Suolo - 2° Atto Integrativo	6	Ass. Lavori Pubblici
21	30 novembre 2006	Istruzione e Università	11	Ass. Pubblica Istruzione
22	30 novembre 2006	Mobilità - 3° Atto Integrativo	23	Ass. Trasporti
23	14 dicembre 2006	Viabilità - 2° Atto Integrativo	5	Ass. Lavori Pubblici
24	20 dicembre 2006	Metanizzazione Sardegna	35	Ass. Industria
25	22 dicembre 2006	Sviluppo Locale - 1° Atto Integrativo	3	Presidenza
26	22 dicembre 2006	Sensi Contemporanei	2	Ass. Pubblica Istruzione
27	12 febbraio 2007	Aree Urbane - 1° Atto Integrativo	16	Ass. Enti Locali
28	23 aprile 2007	Sviluppo Locale - 2° Atto Integrativo	22	Presidenza
29	17 luglio 2007	Sostenibilità Ambientale	26	Ass. Ambiente
30	30 luglio 2007	Società dell'Informazione - 3° Atto Integrativo	11	Ass. Affari Generali
31	26 ottobre 2007	Difesa del Suolo - 3° Atto Integrativo	14	Ass. Lavori Pubblici
32	26 ottobre 2007	Sviluppo Locale - 3° Atto Integrativo	26	Presidenza

Continua

APQ stipulati – ordine cronologico

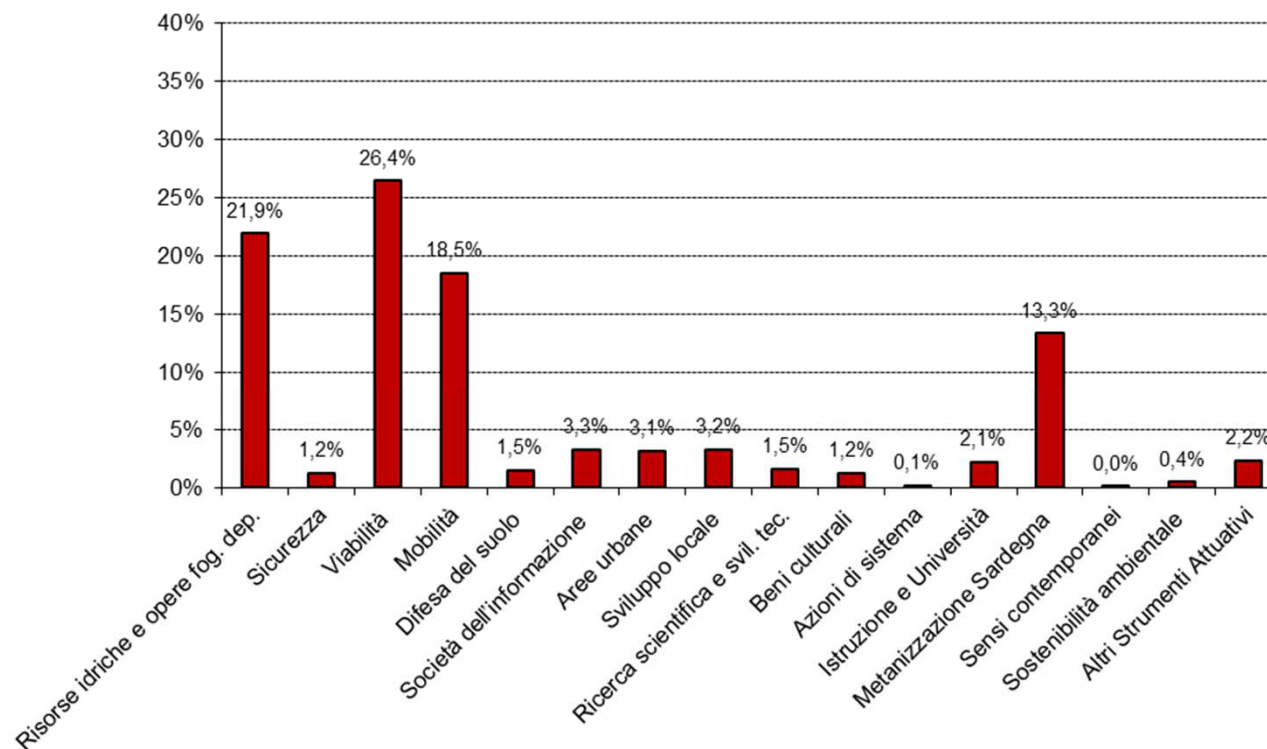
N.	DATA STIPULA	APQ	INTERV.	RESPONSABILE ACCORDO
33	26 ottobre 2007	Mobilità - 4° Atto Integrativo	4	Ass. Trasporti
34	26 ottobre 2007	Beni Culturali - 2° Atto Integrativo	15	Ass. Pubblica Istruzione
35	28 novembre 2007	Sviluppo Locale- 4° Atto Integrativo	9	Presidenza
36	28 novembre 2007	Metanizzazione - 2° Atto Integrativo	17	Ass. Industria
37	29 novembre 2007	Viabilità - 3° Atto Integrativo	19	Ass. Lavori Pubblici
38	29 novembre 2007	Risorse Idriche e Opere Fognario Depurative - 3° Atto Integrativo	5	Ass. Lavori Pubblici
39	29 novembre 2007	Mobilità - 5° Atto Integrativo	12	Ass. Trasporti
40	29 novembre 2007	Beni Culturali - 3° Atto Integrativo	30	Ass. Pubblica Istruzione
41	29 novembre 2007	Aree Urbane - 2° Atto Integrativo	32	Ass. Enti Locali
42	27 maggio 2010	Società dell'Informazione - 4° Atto Integrativo	2	Ass. Affari Generali
43	13 dicembre 2010	Mobilità – 6° Atto Integrativo	1	Ass. Trasporti
44	-	Altri Strumenti Attuativi*	36	
		TOTALE INTERVENTI	1.054	

* Sono raggruppati sotto questa voce gli Strumenti Attuativi che non fanno parte dell'Intesa in senso stretto: Contratto di Localizzazione CICT, Contratto di localizzazione Skylogic Mediterraneo Srl, APQ Politiche giovanili, APQ interregionale Mediterraneo – MAE.

Riparto settoriale

N.	DATA STIPULA APQ ORIGINARIO	DENOMINAZIONE	N. INTERV.
1	26 febbraio 2002	Risorse Idriche e Opere Fognario Depurative	328
2	4 aprile 2003	Sicurezza per lo sviluppo della Regione Sardegna "E. Loi"	25
3	11 luglio 2003	Viabilità	68
4	18 marzo 2004	Mobilità	103
5	31 marzo 2004	Difesa del Suolo	65
6	28 dicembre 2004	Società dell'Informazione	37
7	30 marzo 2005	Aree Urbane	67
8	29 aprile 2005	Sviluppo Locale	137
9	27 maggio 2005	Ricerca Scientifica e Sviluppo Tecnologico	14
10	30 settembre 2005	Beni Culturali	78
11	22 dicembre 2005	Azioni di Sistema	5
12	30 novembre 2006	Istruzione e Università	11
13	20 dicembre 2006	Metanizzazione Sardegna	52
14	22 dicembre 2006	Sensi Contemporanei	2
15	17 luglio 2007	Sostenibilità Ambientale	26
16	-	Altri Strumenti Attuativi	36
		TOTALE	1.054

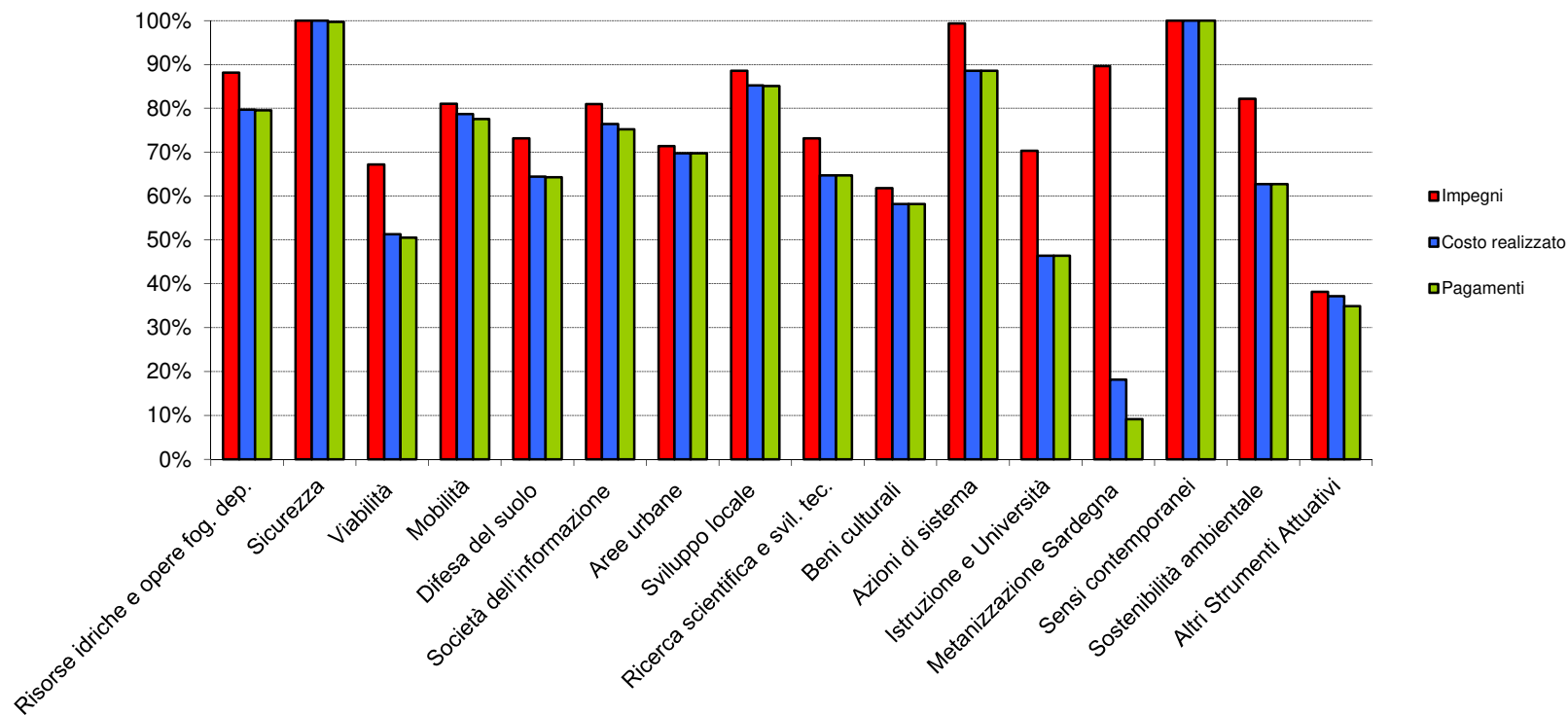
Riparto settoriale



Riparto settoriale – dati economici e finanziari

Denominazione APQ	Stanziamenti	Impegni	Costo realizzato	Pagamenti	Costo Totale
Risorse Idriche e Opere Fognario Depurative	1.180.522.439	1.040.152.645	940.811.928	938.622.167	1.139.393.794
Sicurezza per lo Sviluppo della Regione Sardegna "E. Loi"	65.099.828	65.099.828	65.099.828	64.907.857	65.099.828
Viabilità	1.423.664.349	956.839.900	729.802.580	719.551.918	1.328.500.943
Mobilità	998.135.259	808.463.292	785.625.811	773.750.088	982.638.596
Difesa del Suolo	79.834.922	58.405.793	51.446.835	51.297.091	75.908.971
Società dell'Informazione	176.457.570	142.815.124	134.847.270	132.686.666	172.777.015
Aree Urbane	168.716.959	120.431.995	117.697.473	117.697.473	162.152.742
Sviluppo Locale	175.211.002	155.086.046	149.305.960	149.092.605	167.278.374
Ricerca Scientifica e Sviluppo Tecnologico	82.581.835	60.407.482	53.403.603	53.403.603	77.122.275
Beni Culturali	64.047.401	42.274.514	39.765.107	39.765.107	57.083.186
Azioni di Sistema	5.600.685	5.561.628	4.958.592	4.958.592	5.600.685
Istruzione e Università	114.749.913	80.687.549	53.208.563	53.208.563	114.603.398
Metanizzazione Sardegna	717.583.062	643.242.119	130.184.839	65.460.544	715.712.928
Sensi Contemporanei	950.000	950.000	950.000	950.000	950.000
Sostenibilità Ambientale	23.333.623	19.162.882	14.631.544	14.631.544	22.370.387
Altri Strumenti Attuativi	120.760.075	46.049.949	44.912.781	42.119.134	116.783.059
TOTALE INTESA	5.397.248.921	4.245.630.745	3.316.652.715	3.222.102.952	5.203.976.183

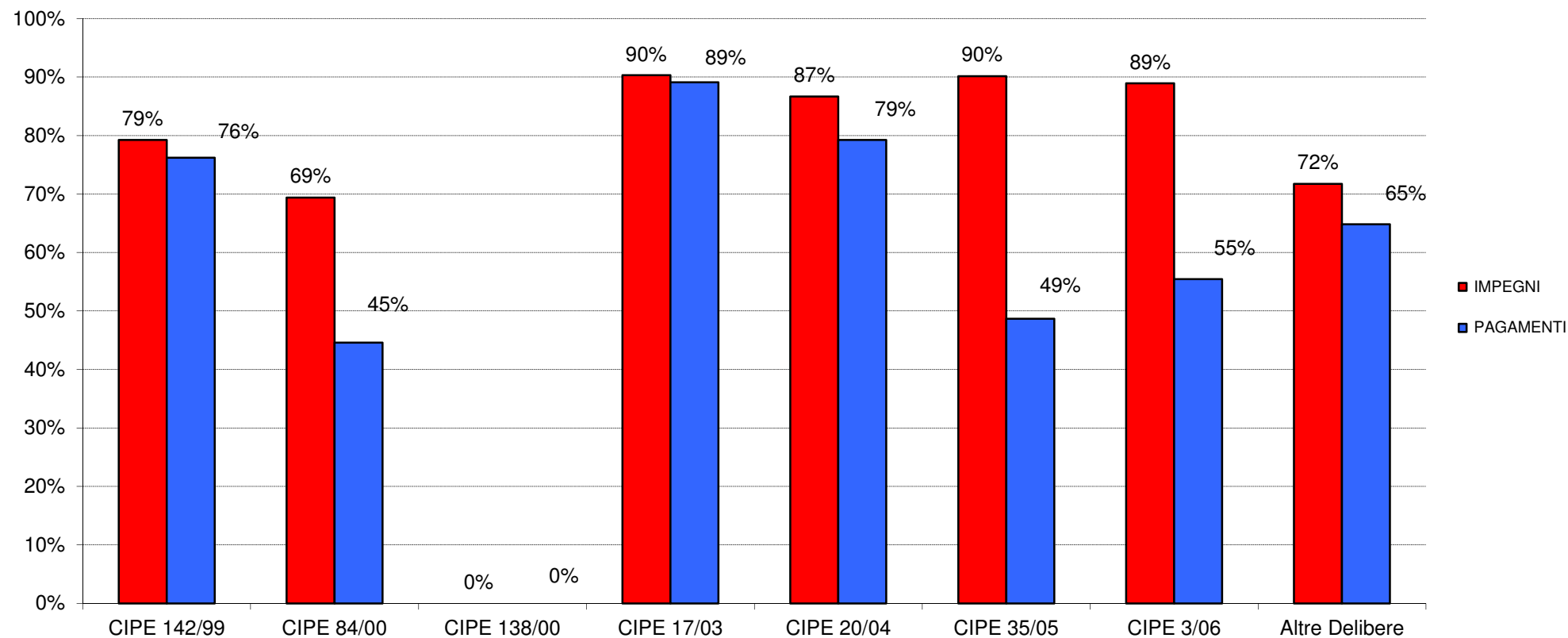
Riparto settoriale – dati economici e finanziari



Dati finanziari delle Delibere CIPE

DELIBERE FSC	STANZIAMENTO	IMPEGNI	PAGAMENTI
CIPE 142/99	148.250.686	117.512.883	112.985.835
CIPE 84/00	159.015.347	110.362.558	70.896.209
CIPE 138/00	2.973.600	0	0
CIPE 17/03	345.458.727	311.956.880	307.808.076
CIPE 20/04	286.877.096	252.383.032	230.762.946
CIPE 35/05	201.886.212	182.004.948	98.286.621
CIPE 3/06	288.018.225	256.115.398	159.706.626
Altre Delibere	89.795.649	64.406.189	58.223.894
TOTALE	1.522.275.542	1.294.741.888	1.038.670.206

Dati finanziari delle Delibere CIPE



% finanziamento Fondo di Sviluppo e Coesione (FSC)

N.	DATA STIPULA	APQ	FINANZ.	FSC	% FSC
1	26 febbraio 2002	Risorse Idriche e Opere Fognario Depurative	984.942.223	255.166.404	26%
2	4 aprile 2003	Sicurezza per lo sviluppo della Regione Sardegna "E. Loi"	65.099.828	-	0%
3	11 luglio 2003	Viabilità	817.458.558	157.121.520	19%
4	18 marzo 2004	Mobilità	606.252.929	23.345.984	4%
5	31 marzo 2004	Difesa del Suolo	42.754.788	29.933.595	70%
6	11 giugno 2004	Risorse Idriche e Opere Fognario Depurative - 1° Atto Integrativo	81.280.132	40.086.839	49%
7	28 dicembre 2004	Società dell'Informazione	78.479.391	52.248.506	67%
8	30 marzo 2005	Aree Urbane	58.649.324	26.833.100	46%
9	13 aprile 2005	Società dell'Informazione - 1° Atto Integrativo	33.420.874	21.530.135	64%
10	29 aprile 2005	Sviluppo Locale	88.780.737	79.008.663	89%
11	27 maggio 2005	Ricerca Scientifica e Sviluppo Tecnologico	82.581.835	42.634.955	52%
12	6 luglio 2005	Mobilità - 1° Atto Integrativo	36.490.616	20.134.616	55%
13	30 settembre 2005	Beni Culturali	19.220.854	11.264.479	59%
14	15 dicembre 2005	Società dell'Informazione - 2° Atto Integrativo	31.752.771	17.602.771	55%
15	22 dicembre 2005	Azioni di Sistema	5.600.685	5.600.685	100%

Continua ...

% finanziamento Fondo di Sviluppo e Coesione (FSC)

N.	DATA STIPULA	APQ	FINANZ.	FSC	% FSC
16	22 dicembre 2005	Risorse Idriche e Opere Fognario Depurative - 2° Atto Integrativo	59.261.062	4.469.705	8%
17	22 dicembre 2005	Viabilità - 1° Atto Integrativo	336.199.058	93.881.478	28%
18	22 dicembre 2005	Mobilità - 2° Atto Integrativo	58.365.628	42.493.009	73%
19	2 ottobre 2006	Beni Culturali - 1° Atto Integrativo	2.050.000	2.050.000	100%
20	26 ottobre 2006	Difesa del Suolo - 2° Atto Integrativo	29.300.000	15.200.000	52%
21	30 novembre 2006	Istruzione e Università	114.749.913	26.480.011	23%
22	30 novembre 2006	Mobilità - 3° Atto Integrativo	143.342.936	30.845.338	22%
23	14 dicembre 2006	Viabilità - 2° Atto Integrativo	61.958.000	4.600.000	7%
24	20 dicembre 2006	Metanizzazione Sardegna	557.071.432	86.432.400	16%
25	22 dicembre 2006	Sviluppo Locale- 1° Atto Integrativo	7.294.000	3.000.000	41%
26	22 dicembre 2006	Sensi Contemporanei	950.000	950.000	100%
27	12 febbraio 2007	Aree Urbane - 1° Atto Integrativo	82.914.603	31.489.490	38%
28	23 aprile 2007	Sviluppo Locale - 2° Atto Integrativo	14.433.727	11.750.316	81%
29	17 luglio 2007	Sostenibilità Ambientale	23.333.623	19.519.698	84%
30	30 luglio 2007	Società dell'Informazione - 3° Atto Integrativo	22.341.670	12.540.000	56%

Continua

% finanziamento Fondo di Sviluppo e Coesione (FSC)

N.	DATA STIPULA	APQ	FINANZ.	FSC	% FSC
31	26 ottobre 2007	Difesa del Suolo - 3° Atto Integrativo	7.780.133	6.780.133	87%
32	26 ottobre 2007	Sviluppo Locale - 3° Atto Integrativo	31.184.023	25.708.467	82%
33	26 ottobre 2007	Mobilità - 4° Atto Integrativo	19.308.999	7.317.500	38%
34	26 ottobre 2007	Beni Culturali - 2° Atto Integrativo	16.619.200	16.469.200	99%
35	28 novembre 2007	Sviluppo Locale - 4° Atto Integrativo	33.518.516	26.149.106	78%
36	28 novembre 2007	Metanizzazione 2° Atto Integrativo	160.511.630	24.633.037	15%
37	29 novembre 2007	Viabilità - 3° Atto Integrativo	208.048.734	74.849.000	36%
38	29 novembre 2007	Risorse Idriche e Opere Fognario Depurative - 3° Atto Integrativo	55.039.021	36.455.948	66%
39	29 novembre 2007	Mobilità - 5° Atto Integrativo	120.374.151	37.391.577	31%
40	29 novembre 2007	Beni Culturali - 3° Atto Integrativo	26.157.347	19.050.000	73%
41	29 novembre 2007	Aree Urbane - 2° Atto Integrativo	27.153.032	21.158.423	78%
42	27 maggio 2010	Società dell'Informazione - 4° Atto Integrativo	10.462.864	-	0%
43	13 dicembre 2010	Mobilità - 6° Atto Integrativo	14.000.000	4.800.000	34%
44	-	Altri Strumenti Attuativi	120.760.075	53.299.453	44%
		TOTALE INTESA	5.397.248.921	1.522.275.542	28%

Finanziamenti FSC per APQ e per Delibera CIPE

N	APQ	Altre Del.	142/99	84/00	138/00	17/03	20/04	35/05	3/06	Totale
1	Risorse Idriche e Opere Fognario Depurative	40.829.111	134.440.467	46.276.974	-	33.619.852	-	-	-	255.166.403
2	Sicurezza per lo Sviluppo della Regione Sardegna "E. Loi"	-	-	-	-	-	-	-	-	-
3	Viabilità	-	-	16.074.124	-	35.118.600	85.601.796	-	20.327.000	157.121.520
4	Mobilità	1.000.000	-	-	-	16.373.504	5.972.480	-	-	23.345.984
5	Difesa del Suolo	-	-	-	-	29.933.595	-	-	-	29.933.595
6	Risorse idriche Opere fognario depurative - 1° atto int.	441.571	13.810.219	11.185.973	-	14.649.076	-	-	-	40.086.839
7	Società dell'Informazione	-	-	-	-	52.248.506	-	-	-	52.248.506
8	Aree Urbane	-	-	-	-	-	24.813.009	2.020.091	-	26.833.100
9	Società dell'Informazione - 1° Atto Integrativo	-	-	-	-	21.530.135	-	-	-	21.530.135
10	Sviluppo Locale	-	-	-	-	48.753.026	30.255.636	-	-	79.008.663
11	Ricerca Scientifica e Sviluppo Tecnologico	-	-	-	-	16.800.000	25.834.955	-	-	42.634.955
12	Mobilità - 1° Atto Integrativo	-	-	-	-	20.134.616	-	-	-	20.134.616
13	Beni Culturali	953.836	-	-	-	-	10.310.643	-	-	11.264.479
14	Società dell'Informazione - 2° Atto Integrativo	-	-	-	-	-	11.602.771	-	6.000.000	17.602.771
15	Azioni di Sistema	339.810	-	-	-	1.037.175	1.851.000	1.872.700	500.000	5.600.685

Continua

Finanziamenti FSC per APQ e per Delibera CIPE

N.	APQ	Altre Del.	142/99	84/00	138/00	17/03	20/04	35/05	3/06	Totale
16	Risorse Idriche e Opere Fognario Depurative - 2° Atto Integrativo	4.469.705	-	-	-	-	-	-	-	4.469.705
17	Viabilità - 1° Atto Integrativo	-	-	10.602.876	-	33.570.398	1.935.204	-	47.773.000	93.881.478
18	Mobilità - 2° Atto Integrativo	-	-	-	-	7.419.241	27.077.284	7.996.484	-	42.493.009
19	Beni Culturali - 1° Atto Integrativo	-	-	-	-	-	50.000	2.000.000	-	2.050.000
20	Difesa del Suolo - 2° Atto Integrativo	-	-	-	-	-	-	1.100.000	14.100.000	15.200.000
21	Istruzione	-	-	-	-	-	-	20.480.011	6.000.000	26.480.011
22	Mobilità - 3° Atto Integrativo	500.000	-	-	-	-	10.500.000	19.845.338	-	30.845.338
23	Viabilità - 2° Atto Integrativo	-	-	4.500.000	-	-	-	100.000	-	4.600.000
24	Metanizzazione Sardegna	-	-	-	-	-	-	86.432.400	-	86.432.400
25	Sviluppo Locale - 1° Atto Integrativo	-	-	-	-	-	-	3.000.000	-	3.000.000
26	Sensi Contemporanei	-	-	-	-	-	-	950.000	-	950.000
27	Aree Urbane - 1° Atto Integrativo	-	-	-	-	-	-	31.489.490	-	31.489.490
28	Sviluppo Locale - 2° Atto Integrativo	-	-	-	-	137.128	13.188	11.600.000	-	11.750.316
29	Sostenibilità Ambientale	-	-	-	-	-	-	11.319.698	-	19.519.698
30	Società dell'Informazione - 3° Atto Integrativo	-	-	-	-	-	5.160.000	80.000	7.300.000	12.540.000

Continua

Finanziamenti FSC per APQ e per Delibera CIPE

N.	APQ	Altre Del.	142/99	84/00	138/00	17/03	20/04	35/05	3/06	Totale
31	Difesa del Suolo - 3° Atto Integrativo	-	-	-	-	-	-	-	6.780.133	6.780.133
32	Sviluppo Locale - 3° Atto Integrativo	-	-	-	-	386.528	20.051.940	570.000	4.700.000	25.708.467
33	Mobilità - 4° Atto Integrativo	-	-	-	-	-	7.317.500	-	-	7.317.500
34	Beni Culturali - 2° Atto Integrativo	-	-	-	-	-	15.439.200	1.030.000	-	16.469.200
35	Sviluppo Locale - 4° Atto Integrativo	-	-	-	-	-	-	-	26.149.106	26.149.106
36	Metanizzazione - 2° Atto Integrativo	-	-	-	-	-	-	-	24.633.037	24.633.037
37	Viabilità - 3° Atto Integrativo	-	-	65.375.400	2.973.600	-	-	-	6.500.000	74.849.000
38	Risorse Idriche e Opere Fognario Depurative - 3° Atto Integrativo	-	-	-	-	-	-	-	36.455.948	36.455.948
39	Mobilità - 5° Atto Integrativo	-	-	5.000.000	-	-	-	-	32.391.577	37.391.577
40	Beni Culturali - 3° Atto Integrativo	-	-	-	-	-	-	-	19.050.000	19.050.000
41	Aree Urbane - 2° Atto Integrativo	-	-	-	-	-	-	-	21.158.423	21.158.423
42	Società dell'Informazione - 4° Atto Integrativo	-	-	-	-	-	-	-	-	-
43	Mobilità - 6° Atto Integrativo	-	-	-	-	4.800.000	-	-	-	4.800.000
44	Altri Strumenti Attuativi	41.261.617	-	-	-	8.947.348	3.090.489	-	-	53.299.453
	TOTALE	89.795.649	148.250.686	159.015.347	2.973.600	345.458.727	286.877.096	201.886.212	288.018.225	1.522.275.542

Scheda di sintesi

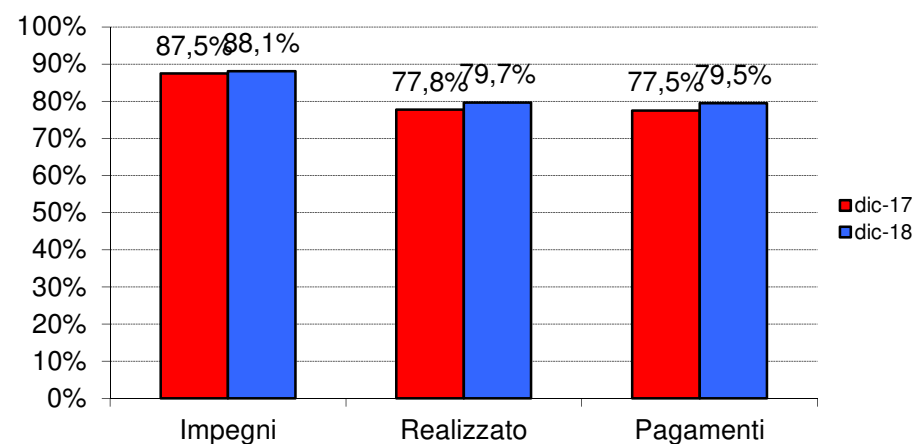
Prevede un programma di interventi finalizzati a realizzare i seguenti obiettivi specifici:

- garantire disponibilità idriche adeguate (qualità, quantità, costi) per la popolazione civile e le attività produttive, in accordo con le priorità definite dalla politica comunitaria in materia di acque, creando le condizioni per aumentare l'efficienza di acquedotti, fognature e depuratori, in un'ottica di tutela della risorsa idrica e di economicità di gestione;
- favorire un più ampio ingresso di imprese e capitali nel settore e un più esteso ruolo dei meccanismi di mercato;
- migliorare le condizioni di fornitura delle infrastrutture incoraggiando il risparmio, risanamento e riuso della risorsa idrica, introducendo e sviluppando tecnologie appropriate e migliorando le tecniche di gestione nel settore;
- promuovere la tutela ed il risanamento delle acque marine e salmastre

Responsabile dell'Accordo: Direttore Generale Assessorato Lavori Pubblici; Direttore Generale Assessorato Difesa Ambiente;
Direttore Generale Assessorato Agricoltura

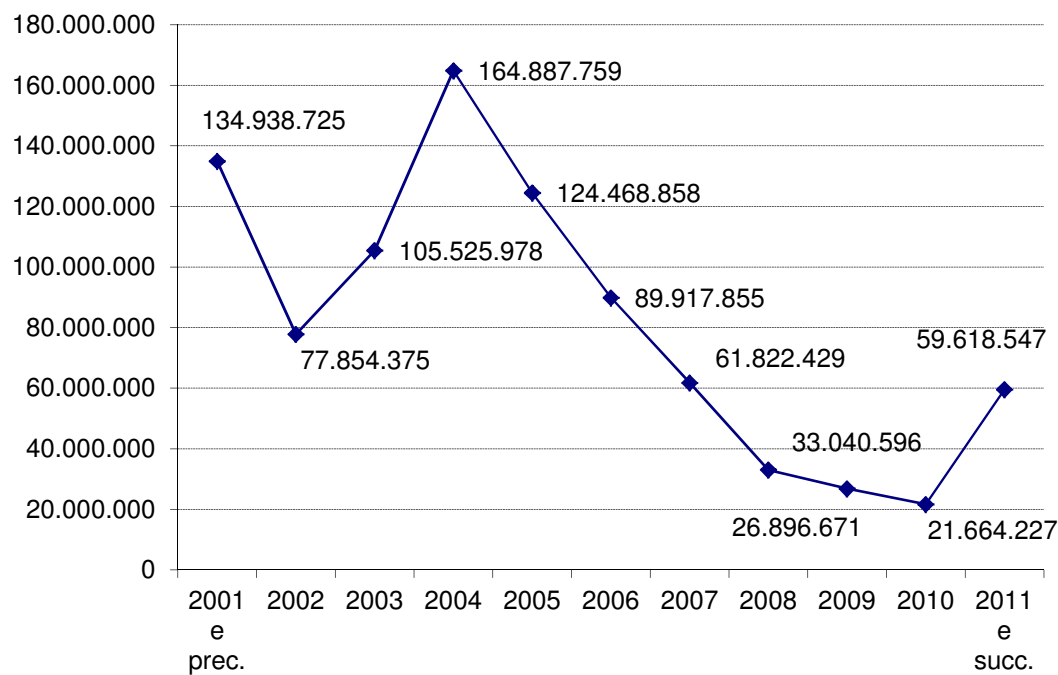
APQ	Data Stipula	N. Interventi
Originario	26 febbraio 2002	275
1° Atto Integrativo	11 giugno 2004	31
2° Atto Integrativo	22 dicembre 2005	17
3° Atto Integrativo	29 novembre 2007	5
	TOTALE	328

	dic-17	dic-18
Stanziamenti	€ 1.180.522.439	€ 1.180.522.439
Impegni	€ 1.032.612.863	€ 1.040.152.645
Costo realizzato	€ 917.913.973	€ 940.811.928
Pagamenti	€ 915.310.284	€ 938.622.167

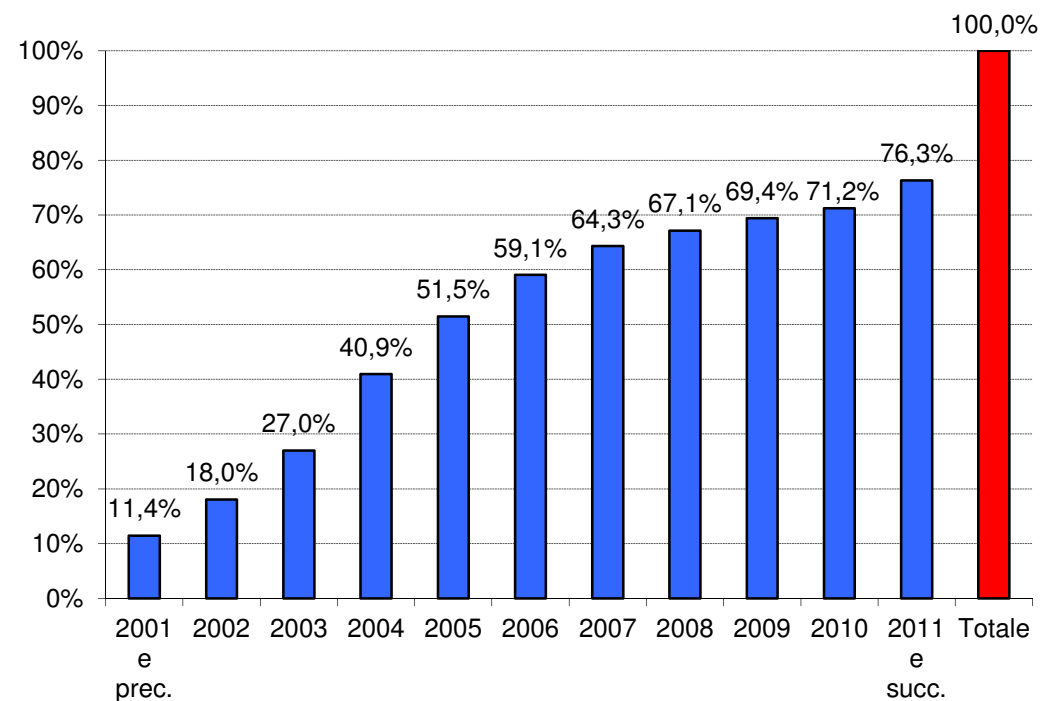


Andamento annuo spesa

Andamento annuo spesa (valori assoluti)



Andamento annuo spesa (valori percentuali cumulati)



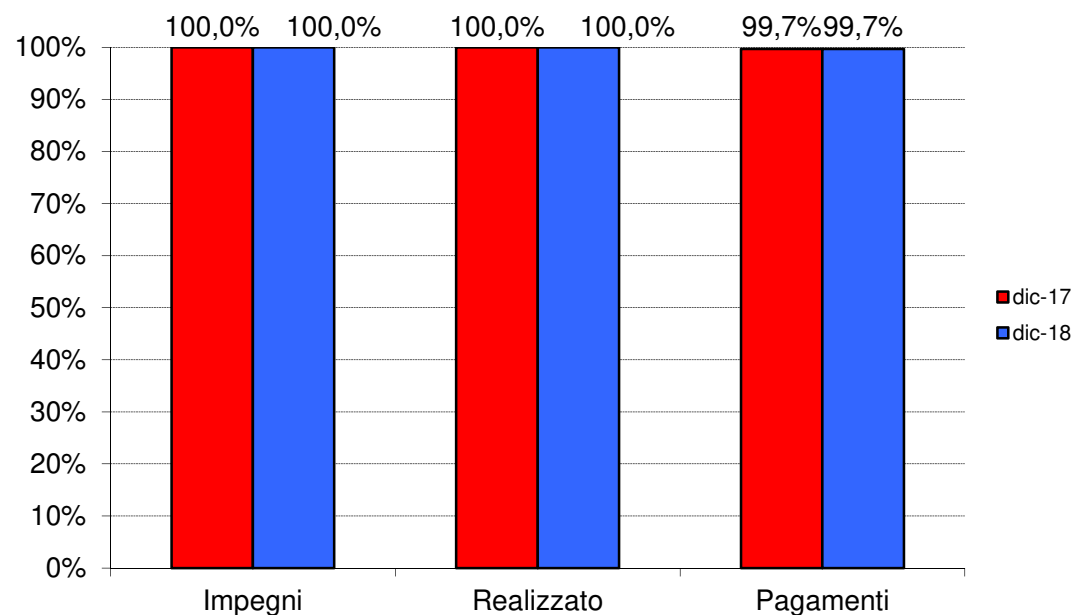
Scheda di sintesi

Si individuano tre linee prioritarie di intervento: 1 – accrescere e diffondere la cultura della legalità e della democrazia; 2 – Potenziare, generalizzare e rendere permanente il monitoraggio degli investimenti pubblici; 3 – Potenziare ed integrare sul territorio il servizio offerto dalle Forze di Polizia nazionali e locali.

Responsabile dell'Accordo: Direttore Centro Regionale di Programmazione

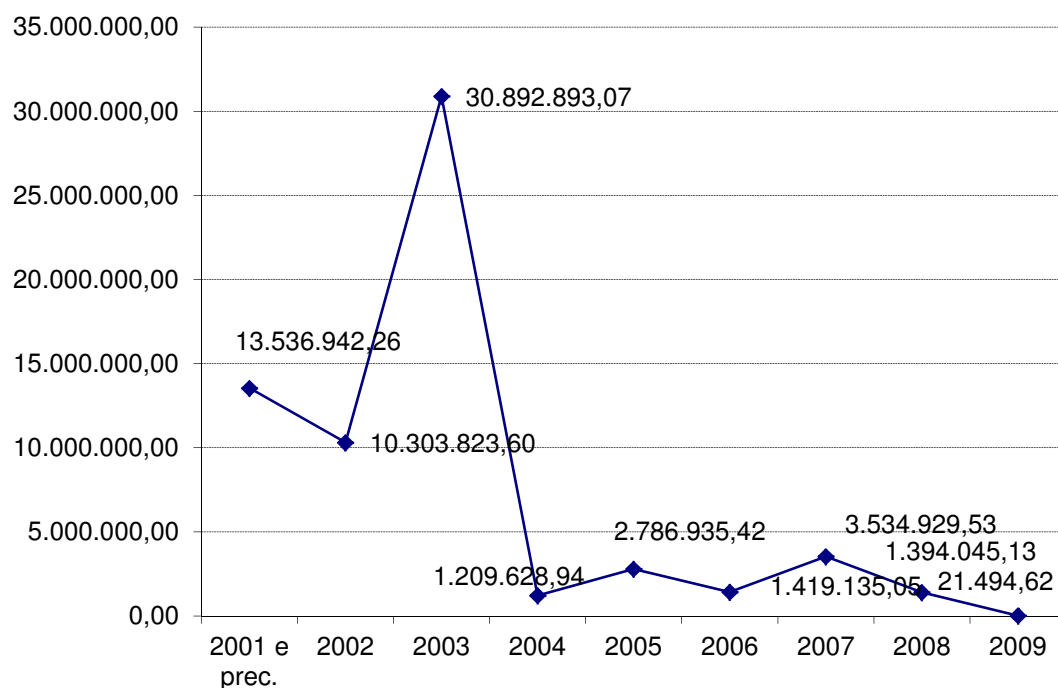
APQ	Data Stipula	N. Interventi
Originario	4 aprile 2003	25

	dic-17	dic-18
Stanziamanti	€ 65.099.828	€ 65.099.828
Impegni	€ 65.099.828	€ 65.099.828
Costo realizzato	€ 65.099.828	€ 65.099.828
Pagamenti	€ 64.907.857	€ 64.907.857

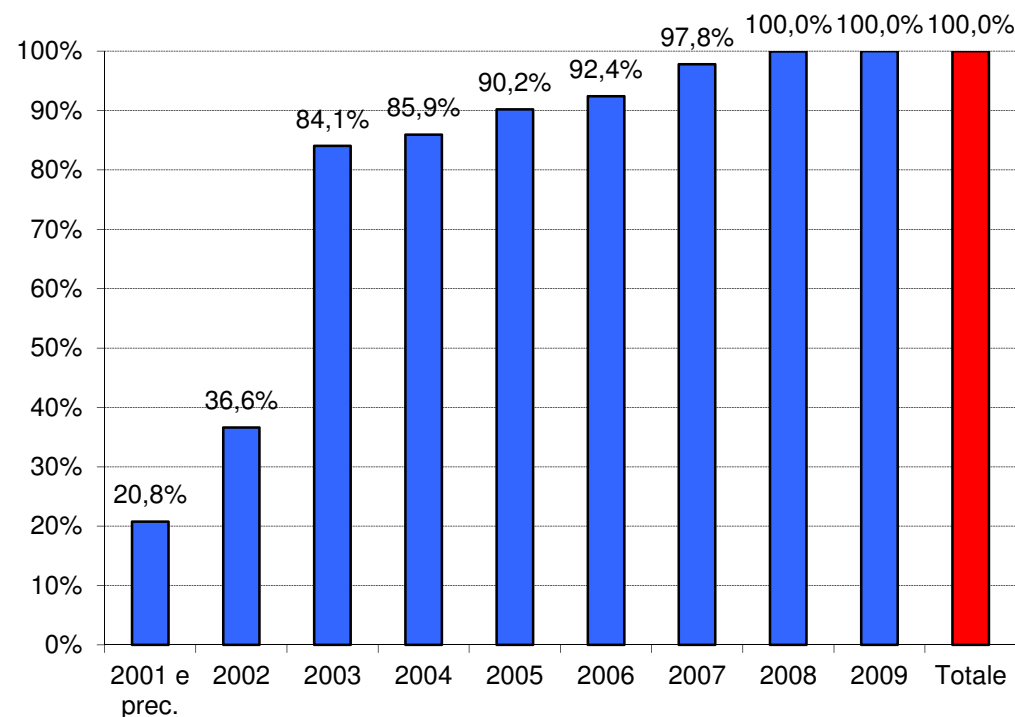


Andamento annuo spesa

Andamento annuo spesa (valori assoluti)



Andamento annuo spesa (valori percentuali cumulati)



Scheda di sintesi

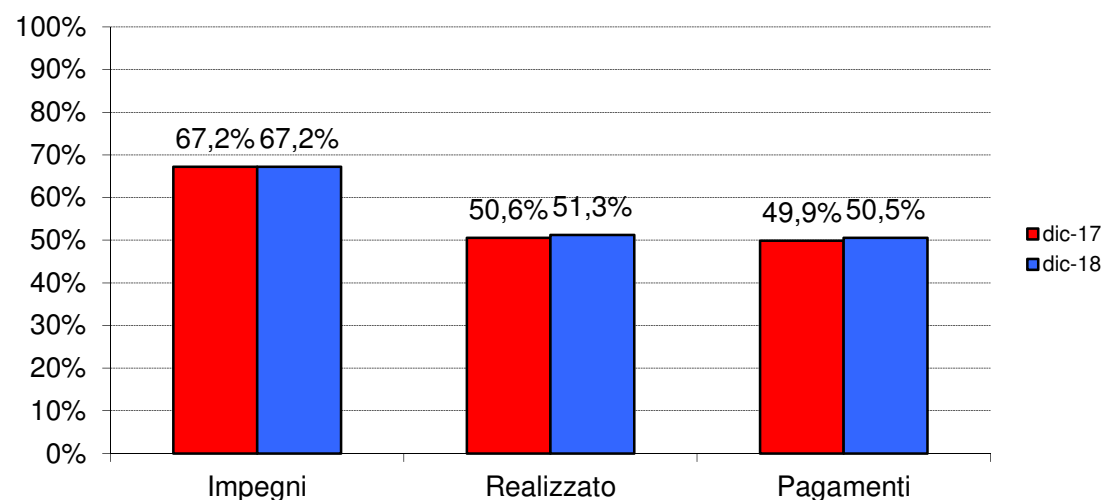
Gli interventi sono finalizzati a: 1. ricondurre allo “standard autostradale” gli itinerari di Cagliari-Porto Torres, Abbasanta-Nuoro-Olbia, Alghero-Sassari-Olbia; 2. promuovere la “continuità territoriale interna”, elevando agli standard medi europei la maglia viaria di valenza regionale e intervenendo sul fenomeno del doppio isolamento dei contesti territoriali più periferici; 3. ridurre l’incidentalità e i fenomeni di congestione, migliorando l’accessibilità ai nodi urbani e agli scali portuali ed aeroportuali.

Più specificatamente sono previsti: interventi per ottimizzare i collegamenti con l’esterno, che interessano le tre principali porte d’ingresso della Sardegna (Olbia - Porto Torres - Cagliari); l’adeguamento della grande comunicazione Nord-Sud (SS 131 e SS 131 dcn); il complessivo adeguamento della rete viaria di interesse regionale di primo e secondo livello.

Responsabile dell’Accordo: Direttore Generale Assessorato Lavori Pubblici

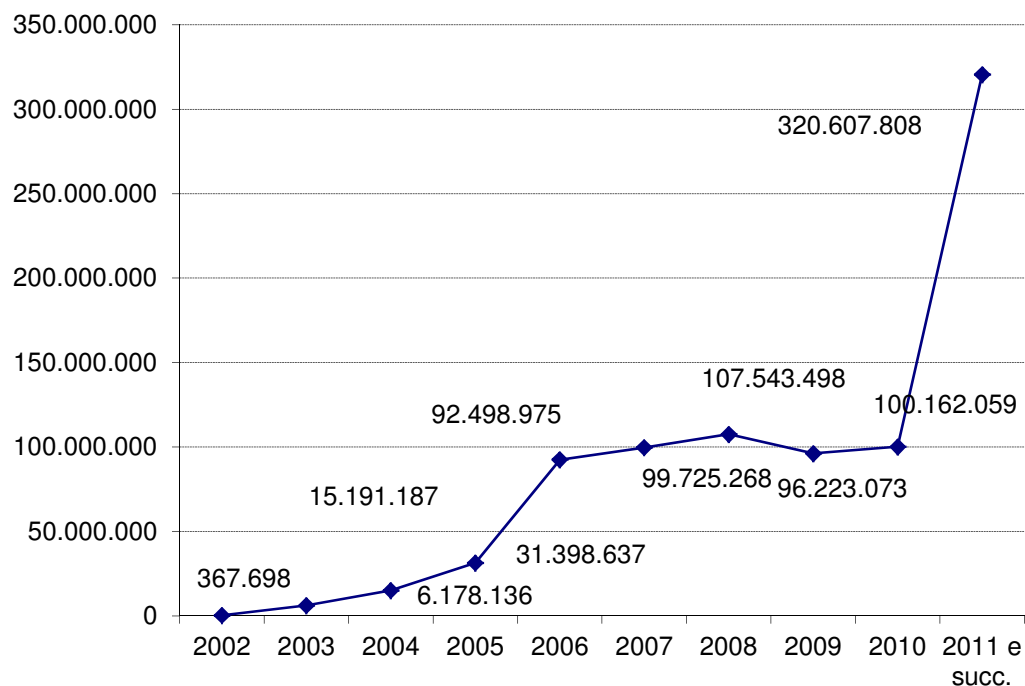
APQ	Data Stipula	N. Interventi
Originario	11 luglio 2003	26
1° Atto Integrativo	22 dicembre 2005	18
2° Atto Integrativo	14 dicembre 2006	5
3° Atto Integrativo	29 novembre 2007	19
	TOTALE	68

	dic-17	dic-18
Stanziamenti	€ 1.423.664.349	€ 1.423.664.349
Impegni	€ 956.465.691	€ 956.839.900
Costo realizzato	€ 719.988.819	€ 729.802.580
Pagamenti	€ 709.738.157	€ 719.551.918

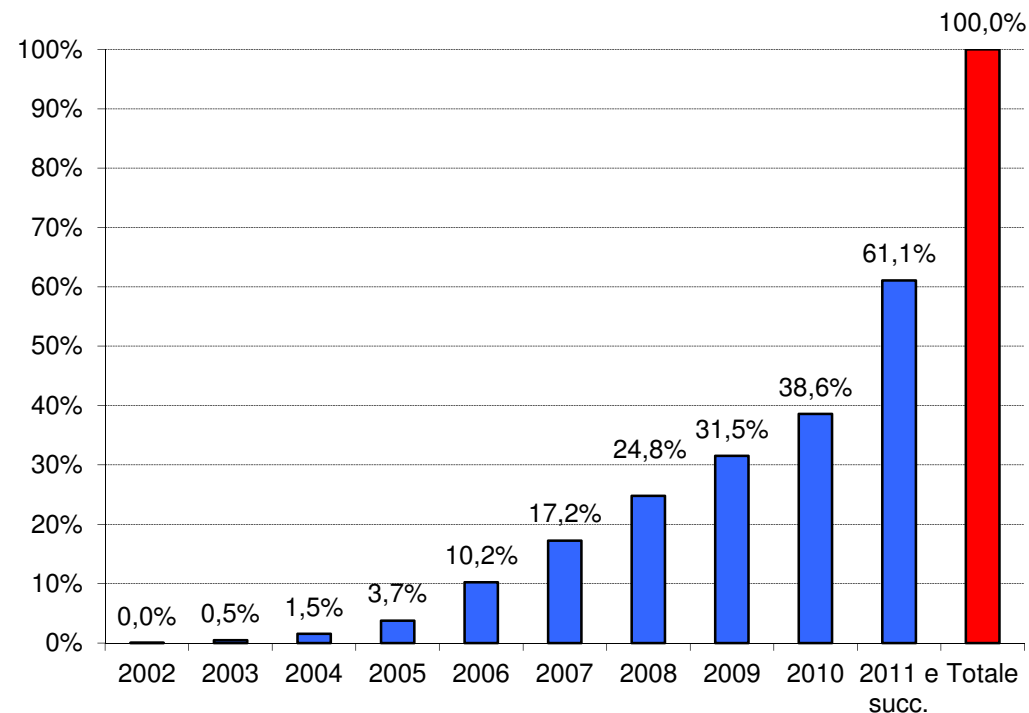


Andamento annuo spesa

Andamento annuo spesa (valori assoluti)



Andamento annuo spesa (valori percentuali cumulati)



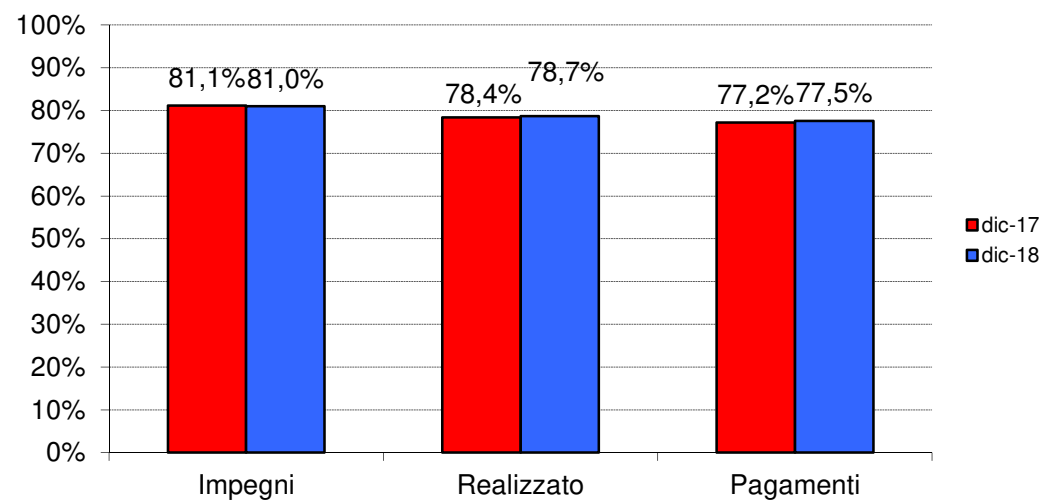
Scheda di sintesi

Si prevede la realizzazione di un programma integrato di interventi sui sistemi ferroviario, aeroportuale, portuale e logistico, per assicurare una migliore accessibilità del territorio regionale.

Responsabile dell'Accordo: Direttore Generale Assessorato Trasporti

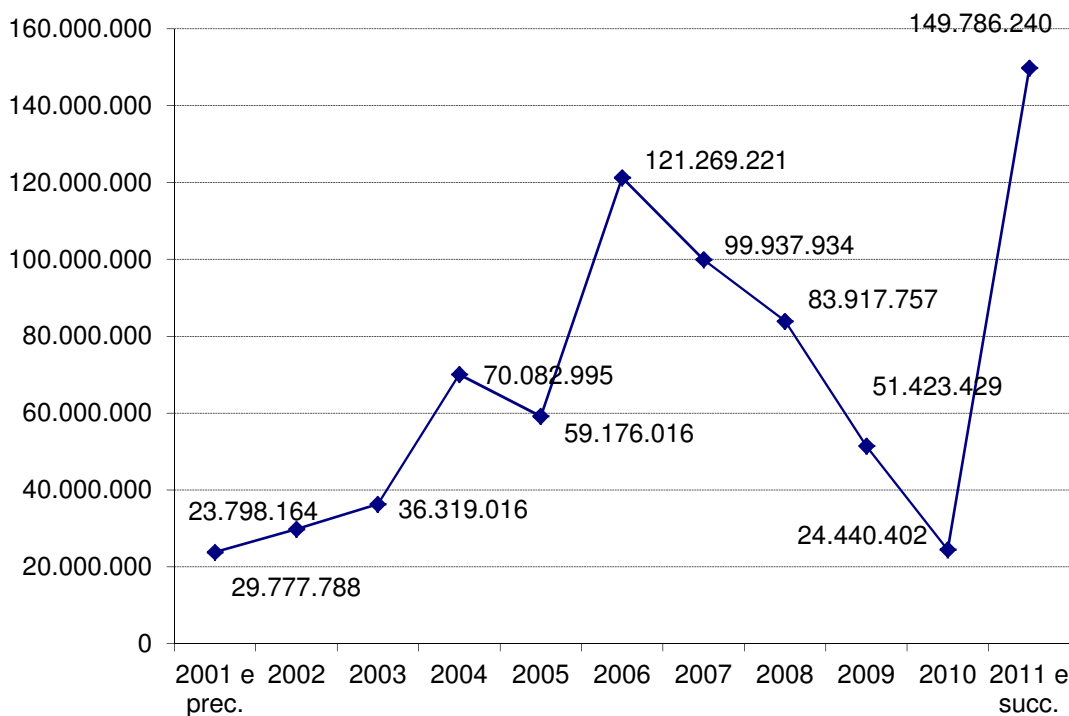
APQ	Data Stipula	N. Interventi
Originario	18 marzo 2004	42
1° Atto Integrativo	6 luglio 2005	5
2° Atto Integrativo	22 dicembre 2005	16
3° Atto Integrativo	30 novembre 2006	23
4° Atto Integrativo	26 ottobre 2007	4
5° Atto Integrativo	29 novembre 2007	12
6° Atto Integrativo	13 dicembre 2010	1
	TOTALE	103

	dic-17	dic-18
Stanziamenti	€ 998.135.259	€ 998.135.259
Impegni	€ 809.897.650	€ 808.463.292
Costo realizzato	€ 782.495.081	€ 785.625.811
Pagamenti	€ 770.617.674	€ 773.750.088

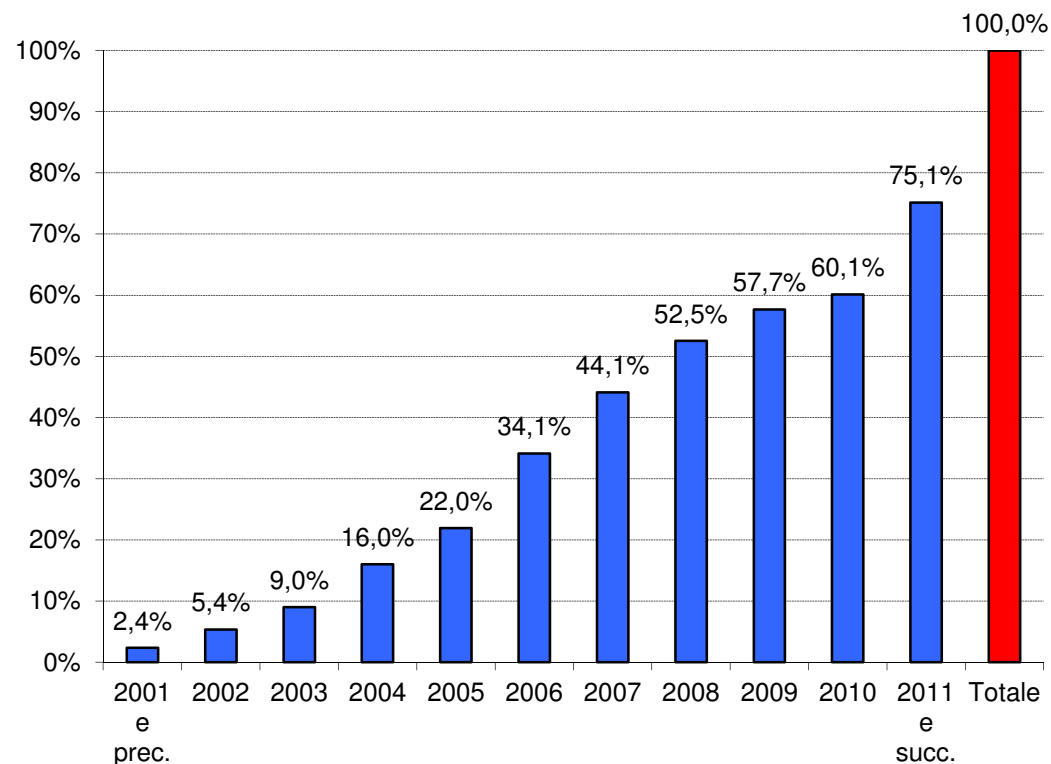


Andamento annuo spesa

Andamento annuo spesa (valori assoluti)



Andamento annuo spesa (valori percentuali cumulati)



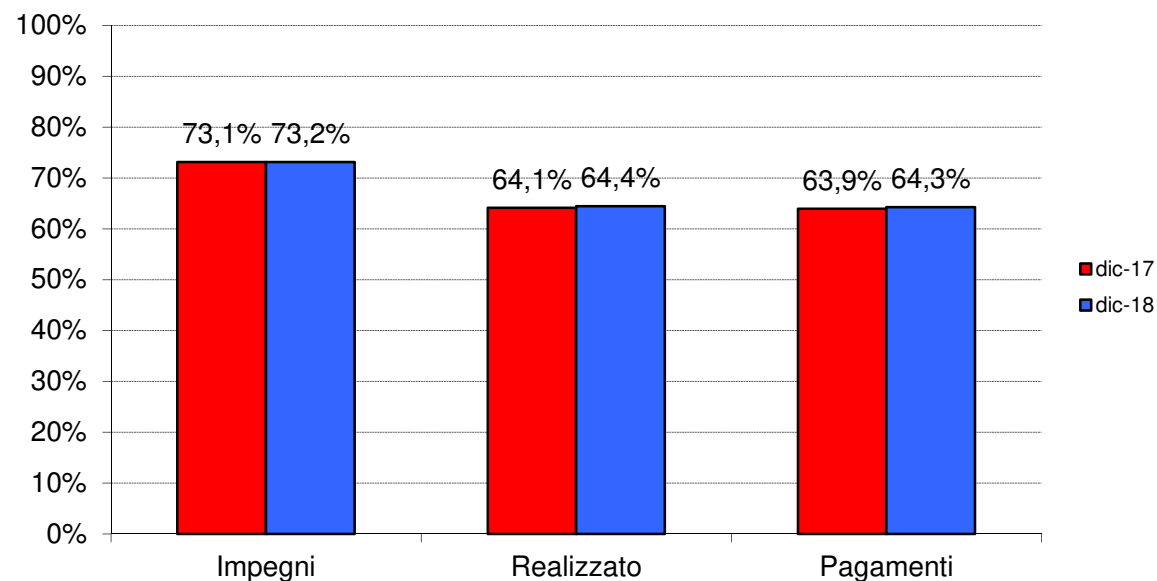
Scheda di sintesi

Si prevede la realizzazione di un programma integrato di interventi di difesa del Suolovolti alla messa in sicurezza della rete stradale a rischio frana e delle aree a forte criticità idrogeologica, avendo quale quadro generale di riferimento il Piano Stralcio di Bacino per l'Assetto Idrogeologico (PAI).

Responsabile dell'Accordo: Direttore Generale Assessorato Lavori Pubblici

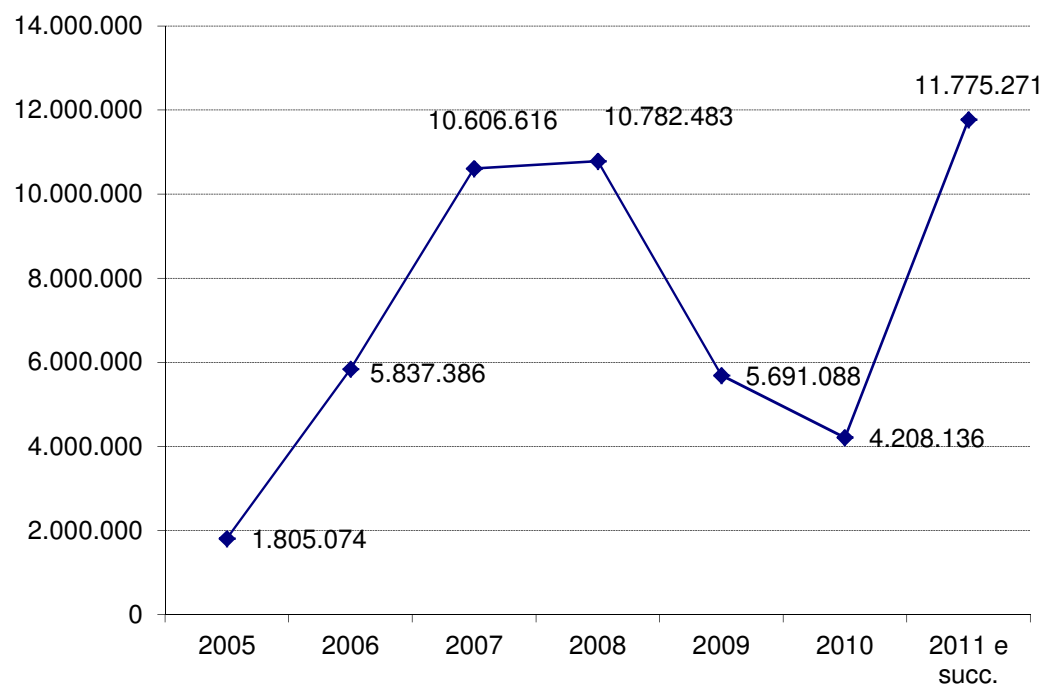
APQ	Data Stipula	N. Interventi
Originario	31 marzo 2004	45
2° Atto Integrativo	26 ottobre 2006	6
3° Atto Integrativo	26 ottobre 2007	14
	TOTALE	65

	dic-17	dic-18
Stanziamenti	€ 79.834.922	€ 79.834.922
Impegni	€ 58.395.842	€ 58.405.793
Costo realizzato	€ 51.198.115	€ 51.446.835
Pagamenti	€ 51.039.001	€ 51.297.091

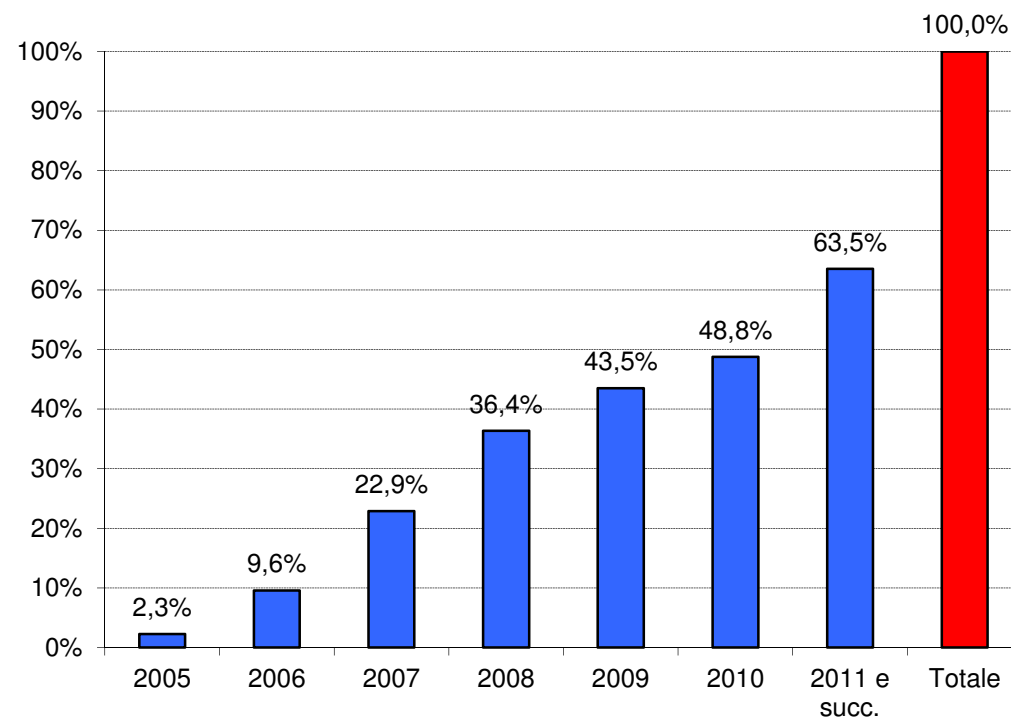


Andamento annuo spesa

Andamento annuo spesa (valori assoluti)



Andamento annuo spesa (valori percentuali cumulati)



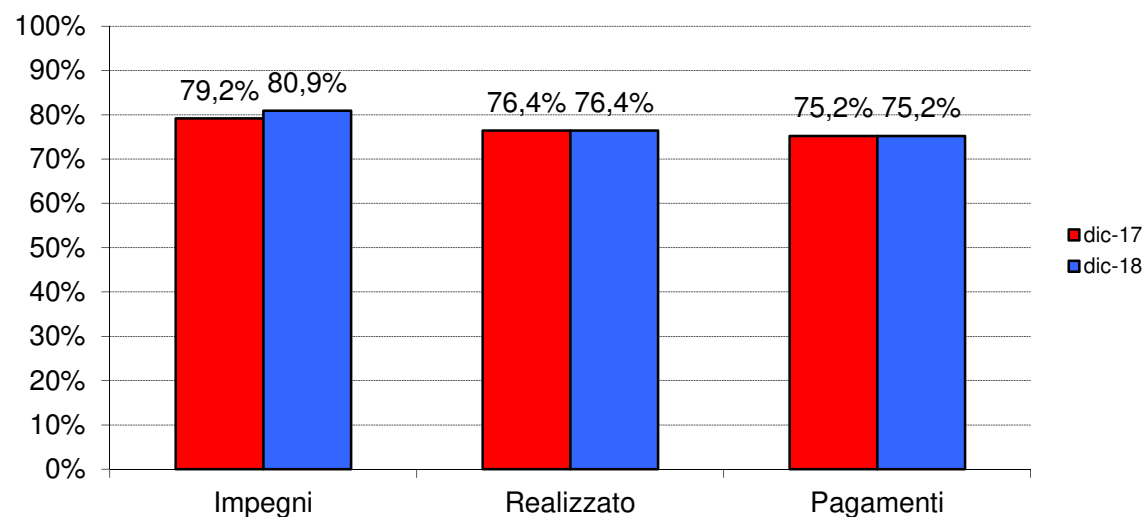
Scheda di sintesi

Attraverso la realizzazione di programmi di diffusione e consolidamento, su tutto il territorio regionale, delle opportunità offerte dall'uso delle tecnologie ICT, si prevede di favorire il rapido adeguamento della Pubblica Amministrazione ai nuovi compiti richiesti ed ai nuovi servizi offerti ai cittadini, nonché di sviluppare azioni tese a garantire un accesso alla rete più economico, più rapido e sicuro, oltre che a sostenere un forte investimento nelle risorse umane e nella loro formazione.

Responsabile dell'Accordo: Direttore Generale Assessorato Affari Generali

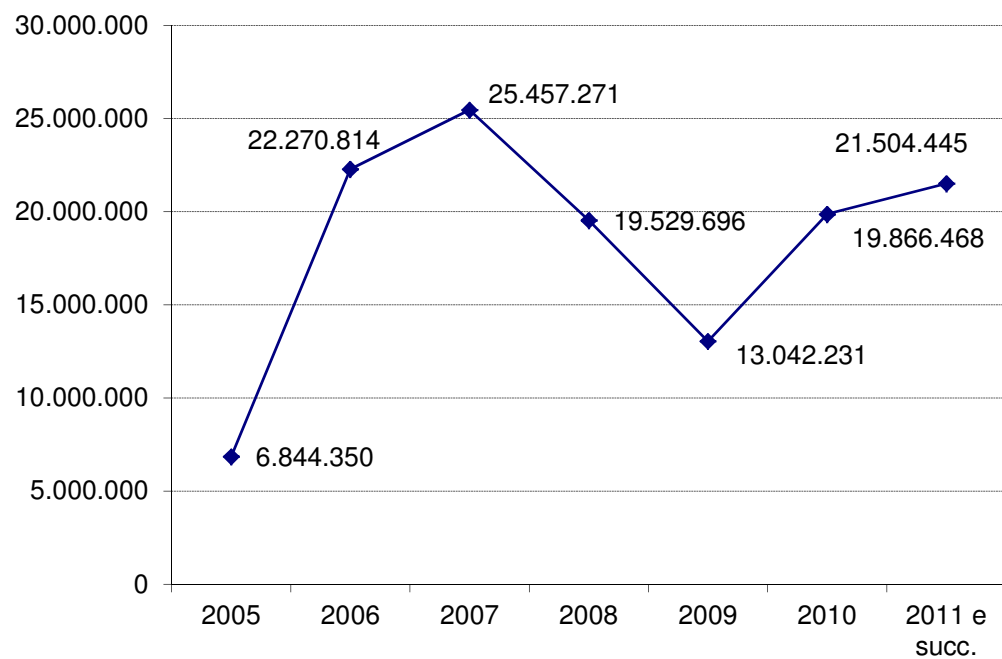
APQ	Data Stipula	N. Interventi
Originario	28 dicembre 2004	15
1° Atto Integrativo	13 aprile 2005	5
2° Atto Integrativo	15 dicembre 2005	4
3° Atto Integrativo	30 luglio 2007	11
4° Atto Integrativo	27 maggio 2010	2
TOTALE		37

	dic-17	dic-18
Stanziamenti	€ 176.457.570	€ 176.457.570
Impegni	€ 139.733.365	€ 142.815.124
Costo realizzato	€ 134.847.270	€ 134.847.270
Pagamenti	€ 132.686.666	€ 132.686.666

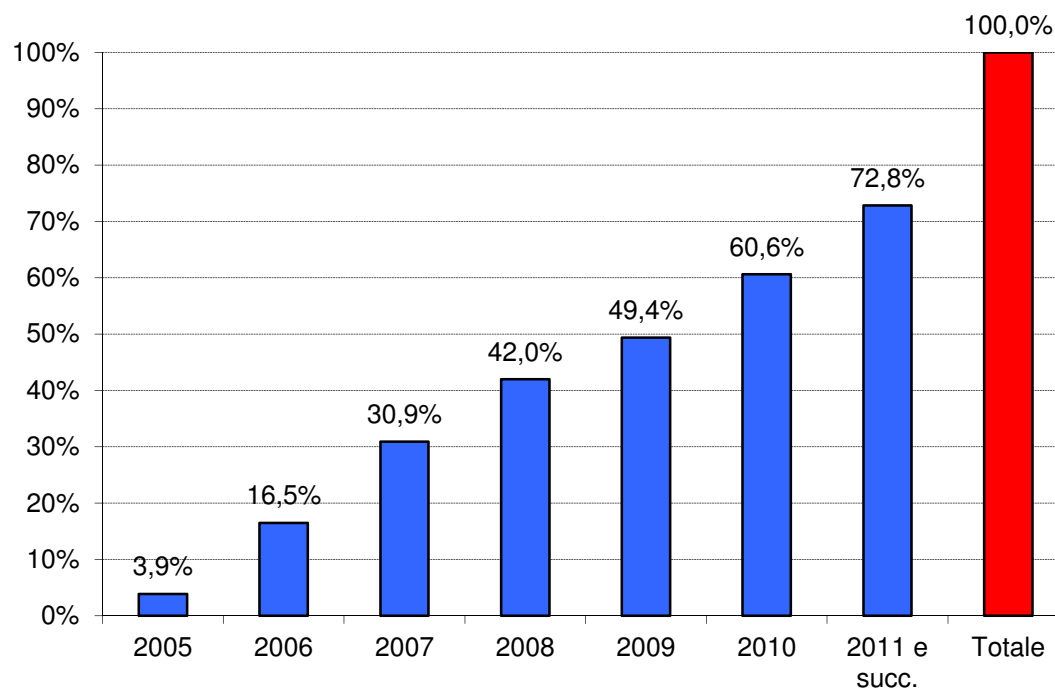


Andamento annuo spesa

Andamento annuo spesa (valori assoluti)



Andamento annuo spesa (valori percentuali cumulati)



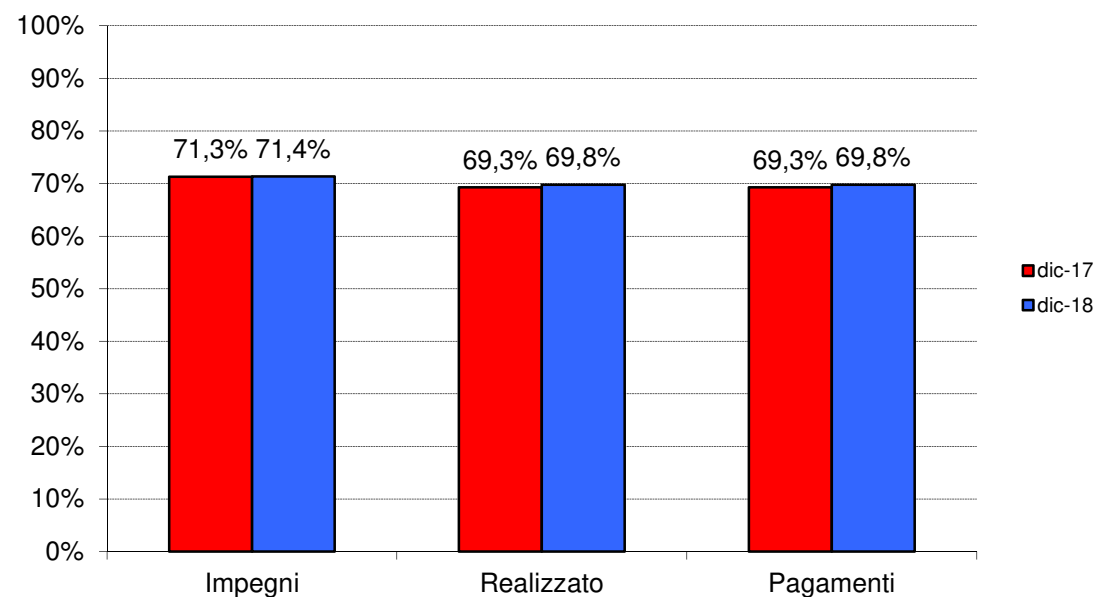
Scheda di sintesi

È prevista la realizzazione di un programma comprendente interventi infrastrutturali finalizzato alla programmazione ed all'attuazione di iniziative per l'accrescimento della dotazione strutturale e infrastrutturale dei comuni capoluogo e delle reti di città piccole e medie.

Responsabile dell'Accordo: Direttore Generale Assessorato Enti Locali

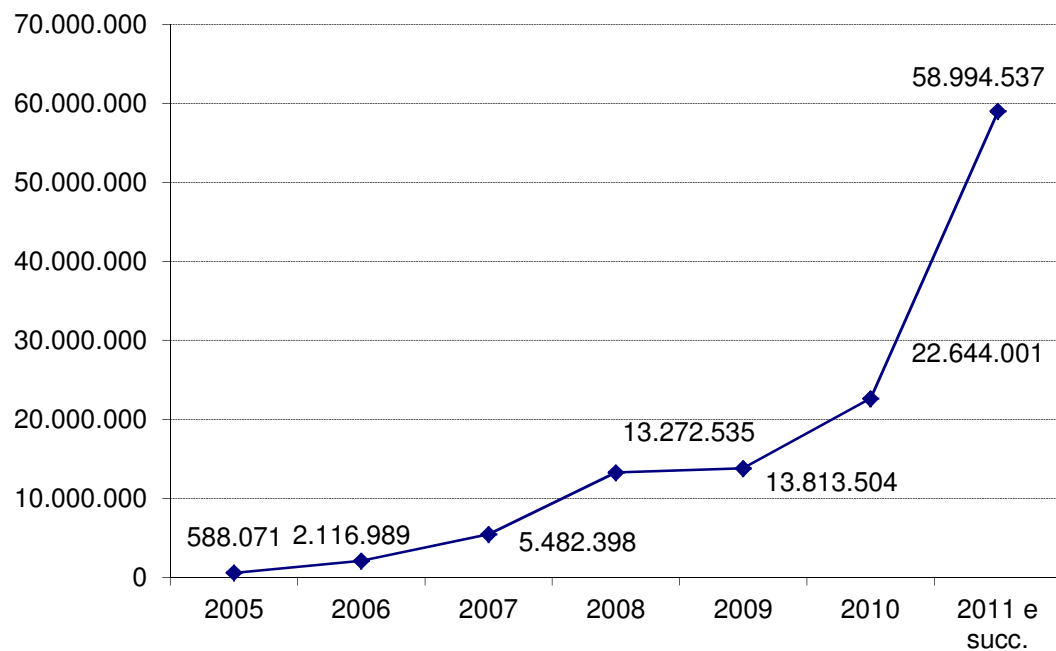
APQ	Data Stipula	N. Interventi
Originario	30 marzo 2005	19
1° Atto Integrativo	12 febbraio 2007	16
2° Atto Integrativo	29 novembre 2007	32
TOTALE		67

	dic-17	dic-18
Stanziamenti	€ 168.716.959	€ 168.716.959
Impegni	€ 120.305.795	€ 120.431.995
Costo realizzato	€ 116.941.346	€ 117.697.473
Pagamenti	€ 116.941.231	€ 117.697.473

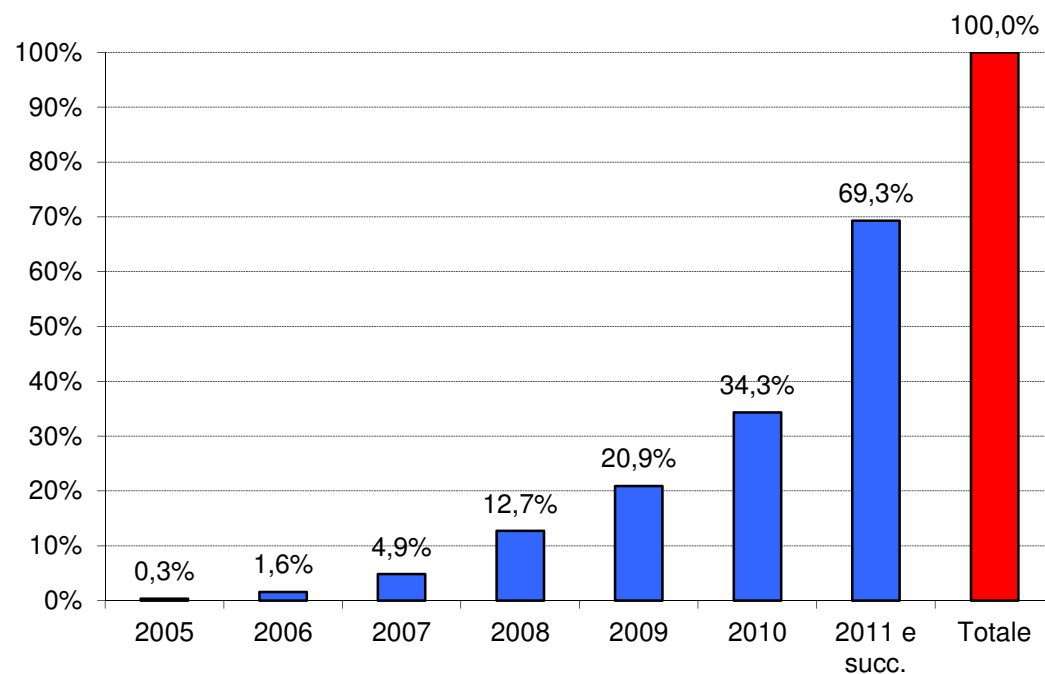


Andamento annuo spesa

Andamento annuo spesa (valori assoluti)



Andamento annuo spesa (valori percentuali cumulati)



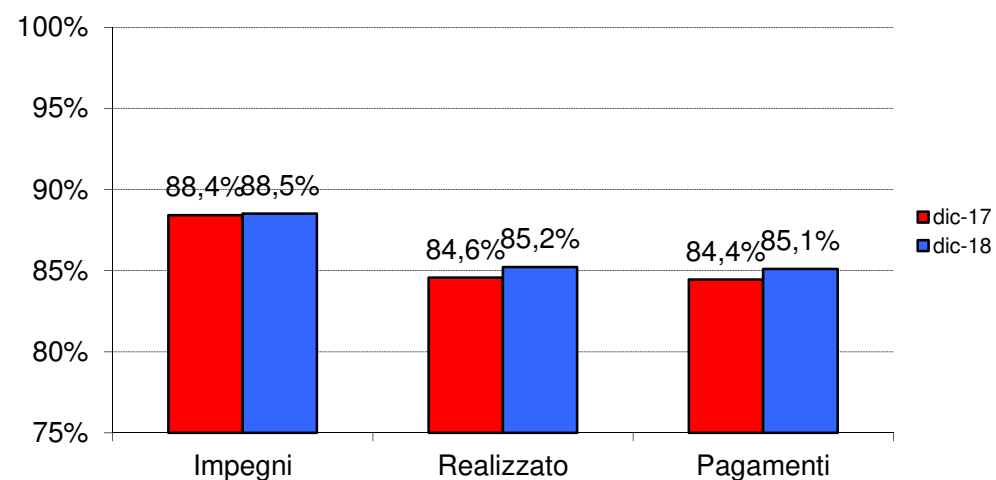
Scheda di sintesi

Il programma attuativo prevede 3 linee di intervento: a) azioni per l'implementazione della nuova programmazione integrata territoriale nel cui ambito vengono individuate le seguenti, ulteriori, linee di intervento: a.1) completamento degli interventi infrastrutturali dei patti territoriali (bando 10/10/1999) e patti territoriali specializzati per l'agricoltura e la pesca; a.2) realizzazione degli interventi infrastrutturali individuati nell'ambito di progetti integrati territoriali; a.3) realizzazione degli interventi infrastrutturali a completamento delle aree industriali della Sardegna; linea di intervento b) interventi strategici regionali di supporto per lo sviluppo locale; b.1) realizzazione di interventi per la valorizzazione di tecniche e materiali costruttivi tradizionali e la tutela dell'identità culturale sarda a supporto dello sviluppo locale; b.2) realizzazione di interventi per il miglioramento della competitività e internazionalizzazione delle imprese sarde; b.3) realizzazione di studi fattibilità. Viene, inoltre, confermato l'impegno di preservare e sviluppare i poli chimici di Ottana, Assemmini e Porto Torres.

Responsabile dell'Accordo: Direttore Generale della Presidenza

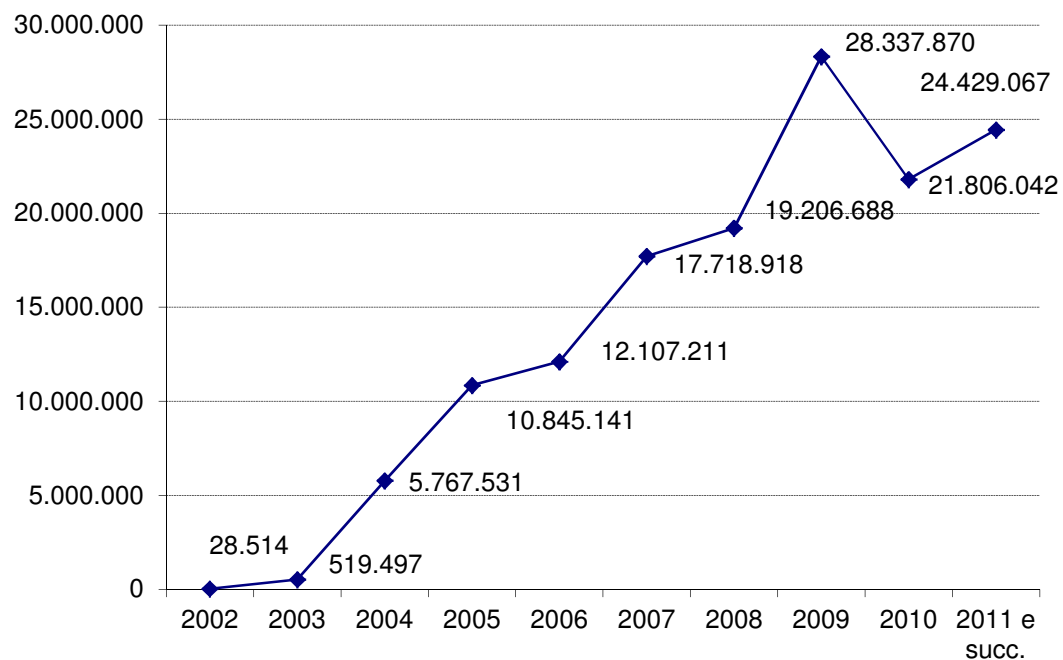
APQ	Data Stipula	N. Interventi
Originario	29 aprile 2005	77
1° Atto Integrativo	22 dicembre 2006	3
2° Atto Integrativo	23 aprile 2007	22
3° Atto Integrativo	26 ottobre 2007	26
4° Atto Integrativo	28 novembre 2007	9
	TOTALE	137

	dic-17	dic-18
Stanziamenti	€ 175.211.002	€ 175.211.002
Impegni	€ 154.927.491	€ 155.086.046
Costo realizzato	€ 148.177.948	€ 149.305.960
Pagamenti	€ 147.954.508	€ 149.092.605

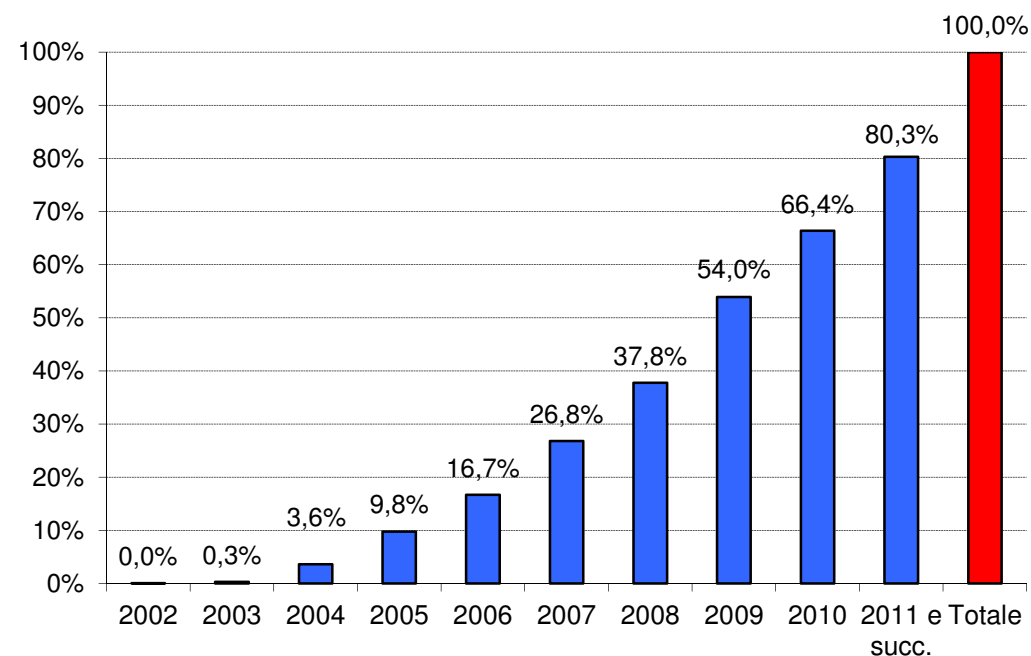


Andamento annuo spesa

Andamento annuo spesa (valori assoluti)



Andamento annuo spesa (valori percentuali cumulati)



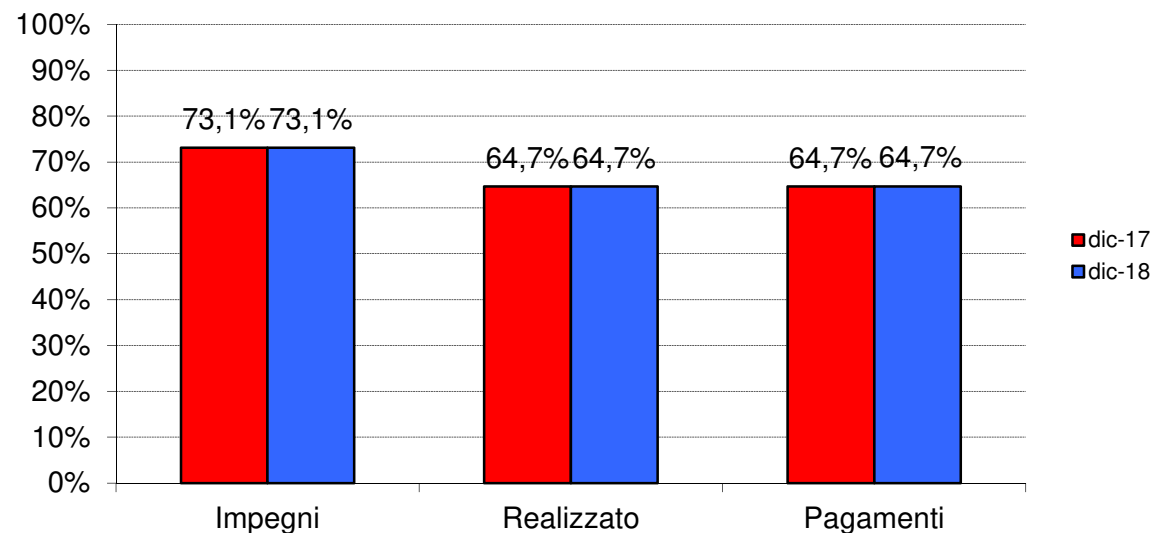
Scheda di sintesi

Si prevede l'attivazione di un insieme organico ed integrato di interventi coerenti tra loro, finalizzato a dare attuazione alla Strategia Regionale per l'Innovazione (SRI) individuata nel Piano Regionale per la Ricerca e lo Sviluppo tecnologico. Si individuano 3 filiere di eccellenza secondo la SRI: 1) quella della Biomedicina e delle Tecnologie per la Salute; 2) quella della Biodiversità, con l'attivazione di laboratori di ricerca pubblici e centri di competenza. Inoltre, con l'APQ si intende realizzare: una struttura (Rete di poli di calcolo ad alte prestazioni) di supporto alle stesse filiere nonché funzionale alle attività del Parco Scientifico e Tecnologico regionale (Polaris) e dell'intera Comunità scientifica ed imprenditoriale sarda; nuovi laboratori della Facoltà di Ingegneria dell'Università di Cagliari, per attività a favore del Territorio e delle imprese; l'avvio della realizzazione di altri Centri di Competenza Regionali.

Responsabile dell'Accordo: Direttore Centro Regionale di Programmazione

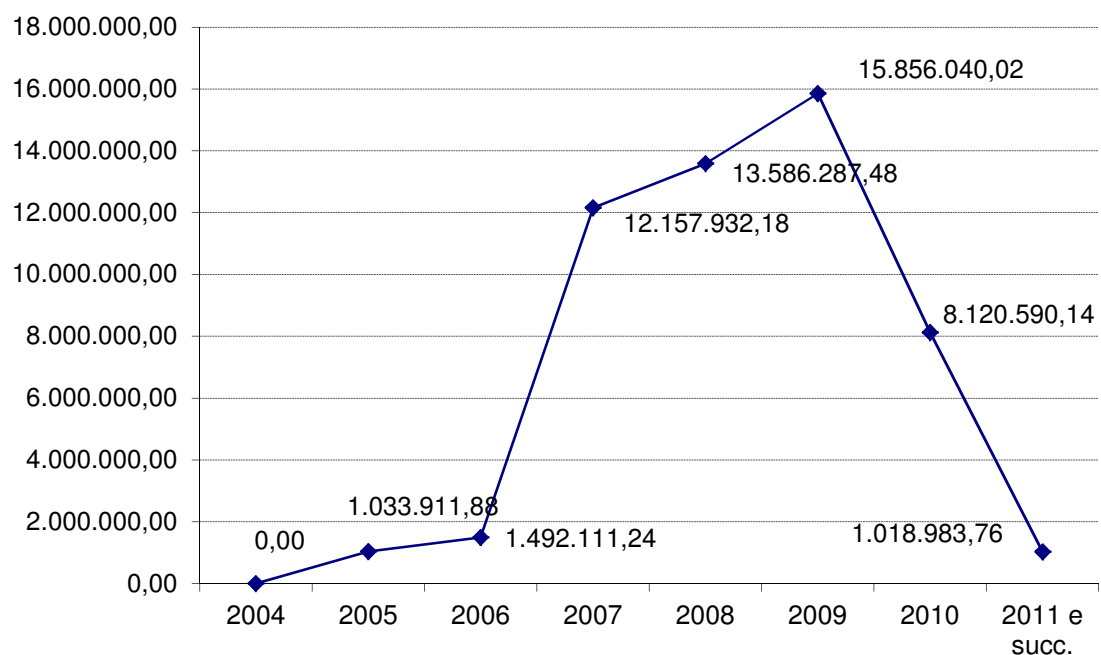
APQ	Data Stipula	N. Interventi
Originario	27 maggio 2005	14

	dic-17	dic-18
Stanziamenti	€ 82.581.835	€ 82.581.835
Impegni	€ 60.407.482	€ 60.407.482
Costo realizzato	€ 53.403.603	€ 53.403.603
Pagamenti	€ 53.403.603	€ 53.403.603

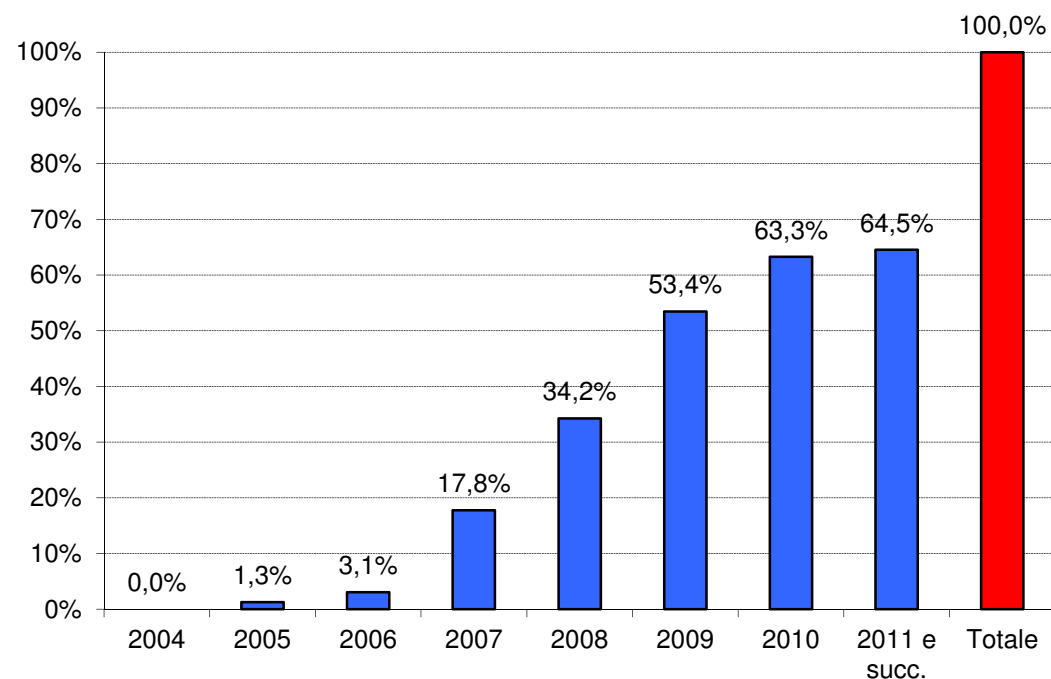


Andamento annuo spesa

Andamento annuo spesa (valori assoluti)



Andamento annuo spesa (valori percentuali cumulati)



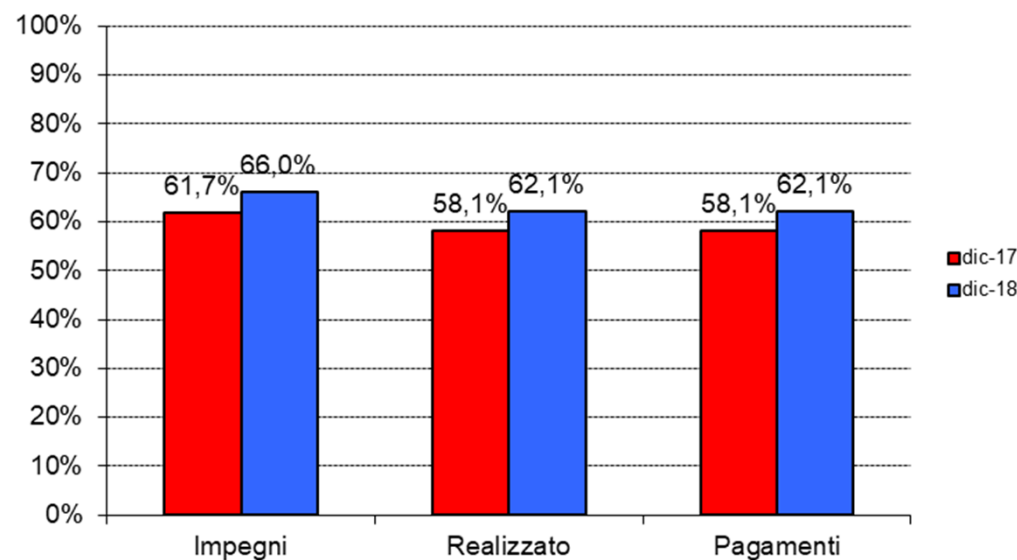
Scheda di sintesi

Si prevede di realizzare un programma pluriennale di azioni ed interventi rispondenti alle seguenti Linee Strategiche di intervento: 1) creazione di un sistema dell'offerta culturale della Sardegna ; 2) recupero del patrimonio storico, culturale e paesaggistico; 3) Ricerca e Sviluppo del Capitale Umano; 4) condivisione della conoscenza.

Responsabile dell'Accordo: Direttore Generale Pubblica Istruzione

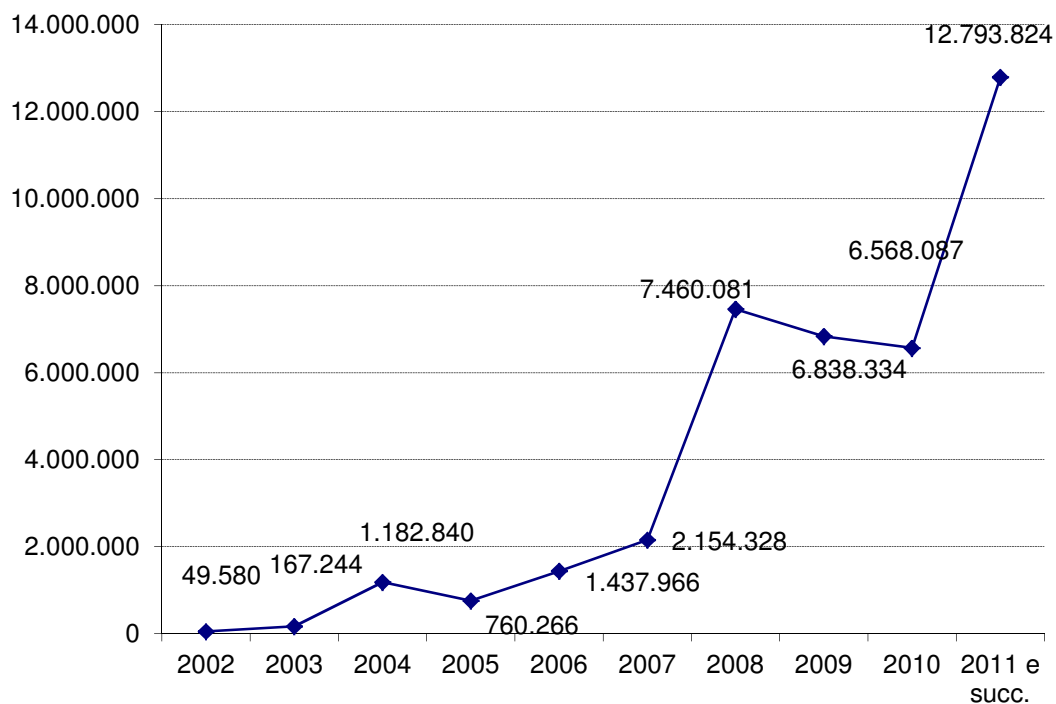
APQ	Data Stipula	N. Interventi
Originario	30 settembre 2005	26
1° Atto Integrativo	2 ottobre 2006	7
2° Atto Integrativo	26 ottobre 2007	15
3° Atto Integrativo	29 novembre 2007	30
TOTALE		78

	dic-17	dic-18
Stanziamenti	€ 68.397.401	€ 64.047.401
Impegni	€ 42.225.204	€ 42.274.514
Costo realizzato	€ 39.710.937	€ 39.765.107
Pagamenti	€ 39.710.937	€ 39.765.107

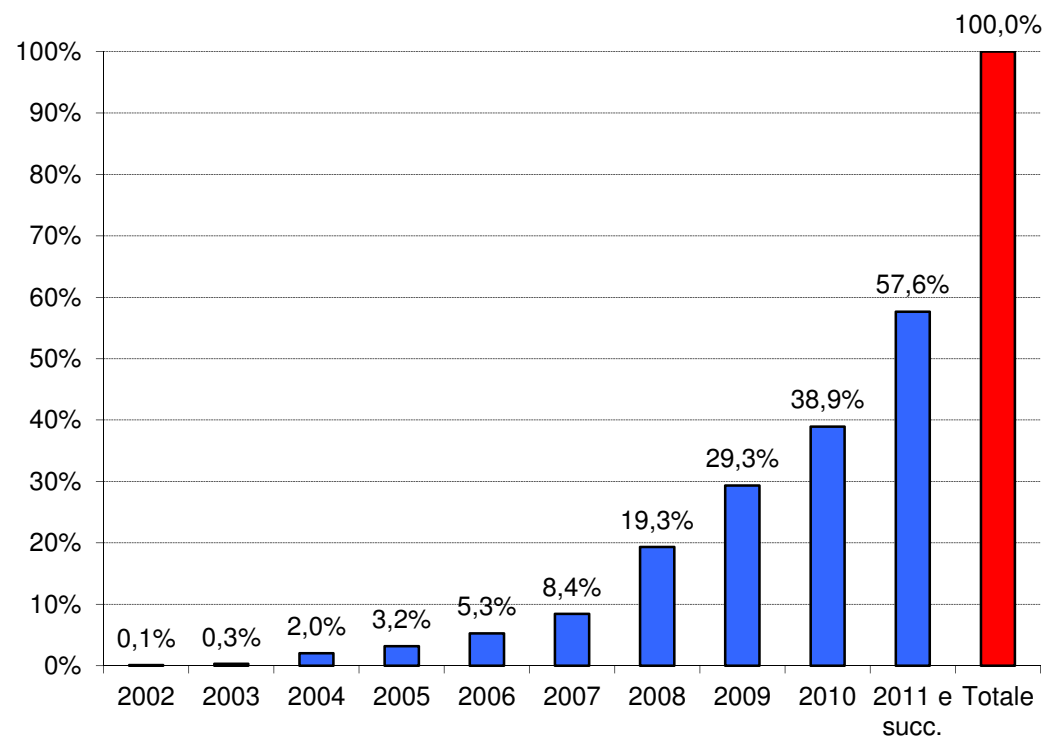


Andamento annuo spesa

Andamento annuo spesa (valori assoluti)



Andamento annuo spesa (valori percentuali cumulati)



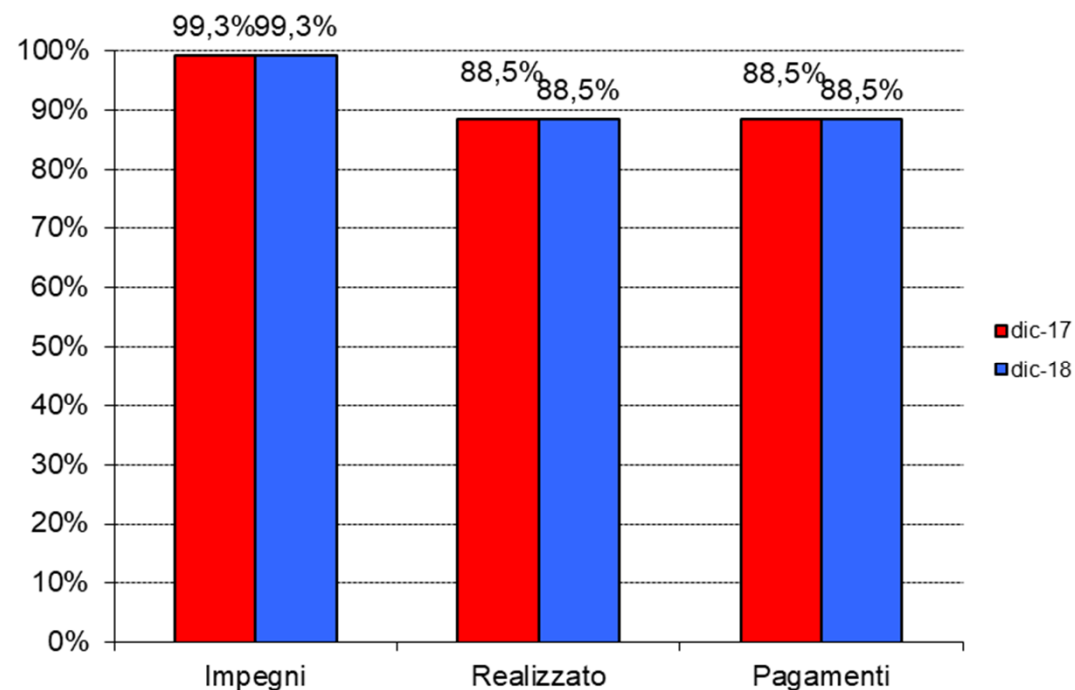
Scheda di sintesi

Si prevede la realizzazione di un programma di interventi finalizzato alla realizzazione di un insieme di azioni di supporto alla programmazione, attuazione, monitoraggio e alla sorveglianza degli APQ, ai fini dell'efficace raggiungimento degli obiettivi dei medesimi APQ. Si prevede l'acquisizione di attrezzature informatiche e di assistenza tecnica per il supporto alle strutture regionali e agli altri soggetti interessati all'attuazione degli APQ.

Responsabile dell'Accordo: Direttore Generale della Presidenza

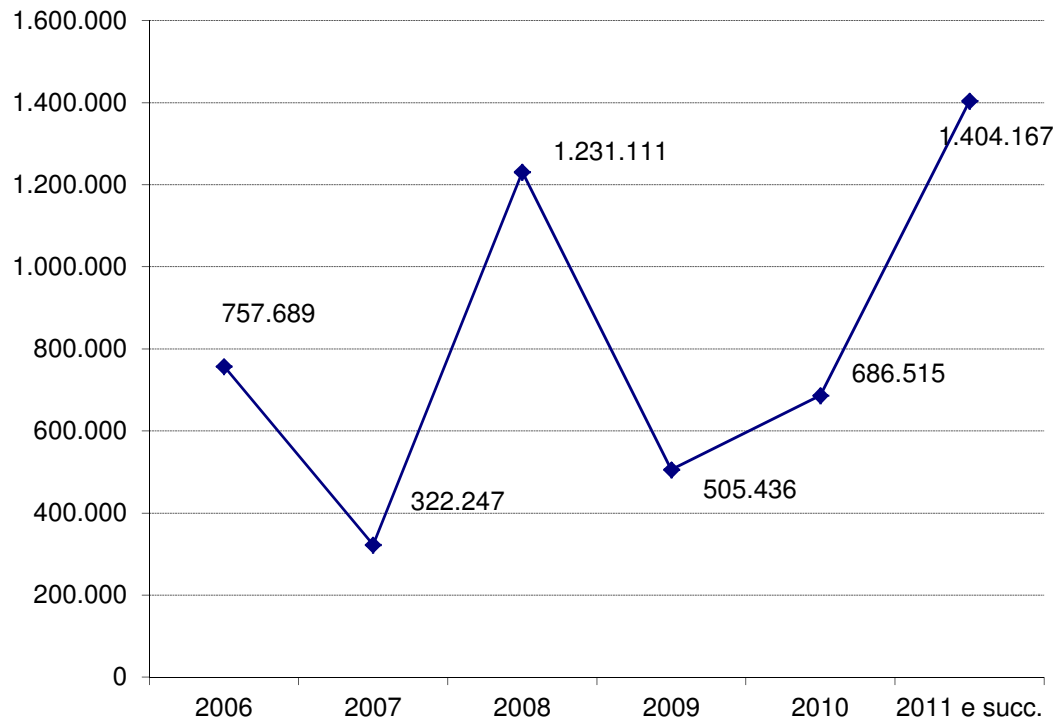
APQ	Data Stipula	N. Interventi
Originario	22 dicembre 2005	5

	dic-17	dic-18
Stanziamanti	€ 5.600.685	€ 5.600.685
Impegni	€ 5.561.628	€ 5.561.628
Costo realizzato	€ 4.958.592	€ 4.958.592
Pagamenti	€ 4.958.592	€ 4.958.592

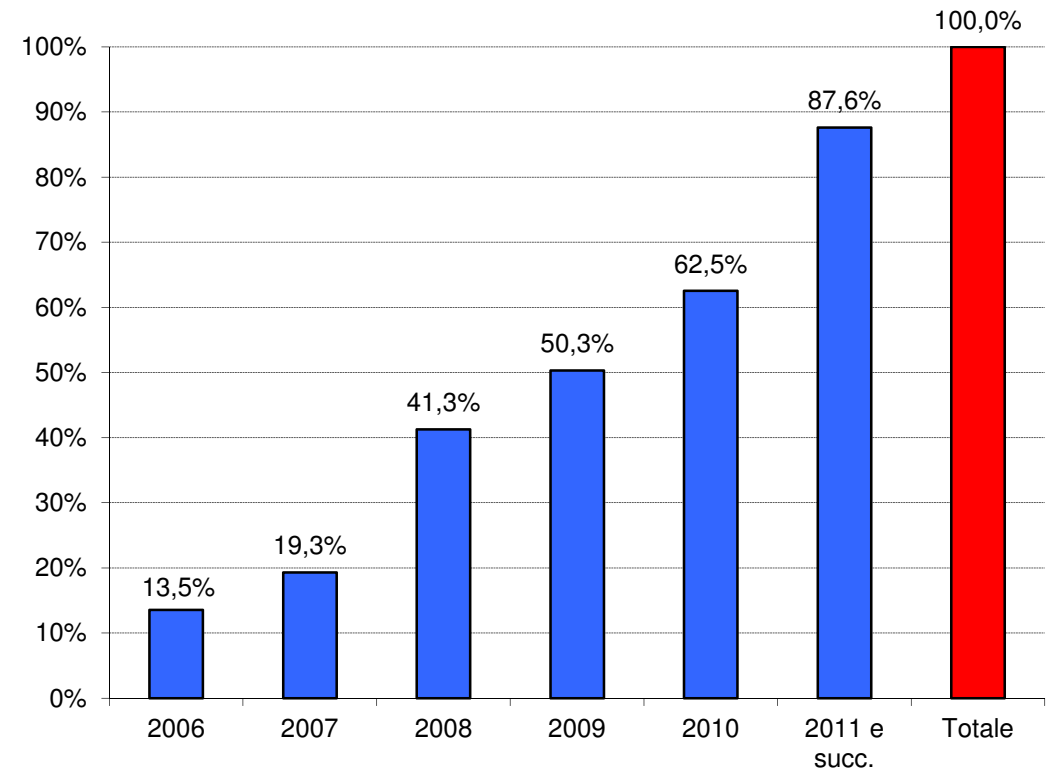


Andamento annuo spesa

Andamento annuo spesa (valori assoluti)



Andamento annuo spesa (valori percentuali cumulati)



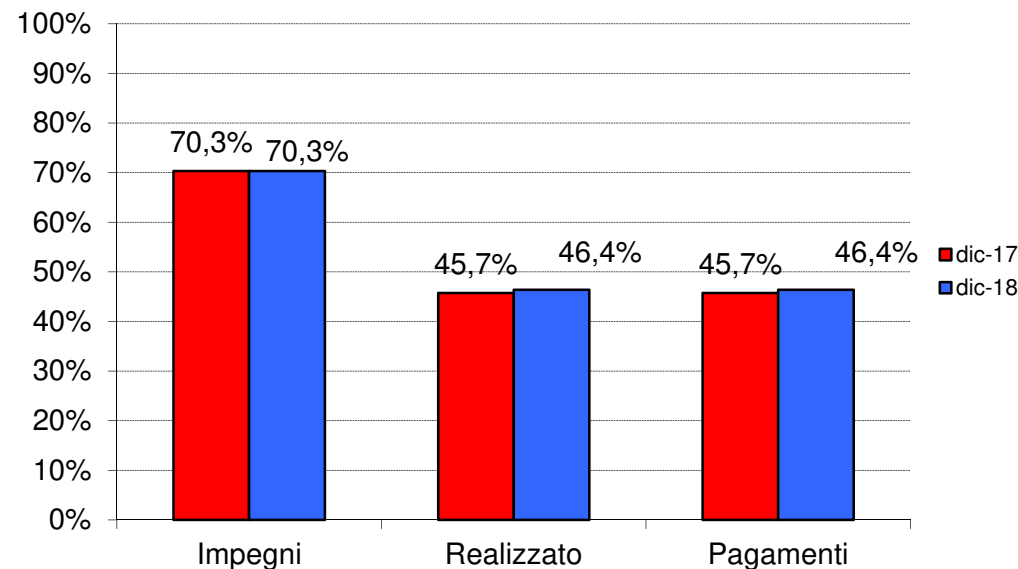
Scheda di sintesi

Gli interventi si inseriscono in due linee principali di intervento: a) azioni strutturali per favorire la qualità ambientale delle strutture scolastiche con al potenziamento e alla qualificazione delle infrastrutture didattiche delle università di Cagliari e di Sassari, e specificatamente al potenziamento del polo tecnologico dell'università di Cagliari; al potenziamento del polo di Bonassai per la ricerca e la formazione in agraria; al potenziamento delle strutture universitarie per la residenzialità degli studenti delle Università di Cagliari e Sassari; b) miglioramento qualitativo dell'offerta formativa con riferimento alla realizzazione della "Rete di scuole di eccellenza per il turismo", Istituti alberghieri di Alghero, Arzachena e Oristano"; allo "Studio di fattibilità di un polo di alta formazione nella Regione Sardegna dedicato all'area economica del Mediterraneo".

Responsabile dell'Accordo: Direttore Generale Pubblica Istruzione

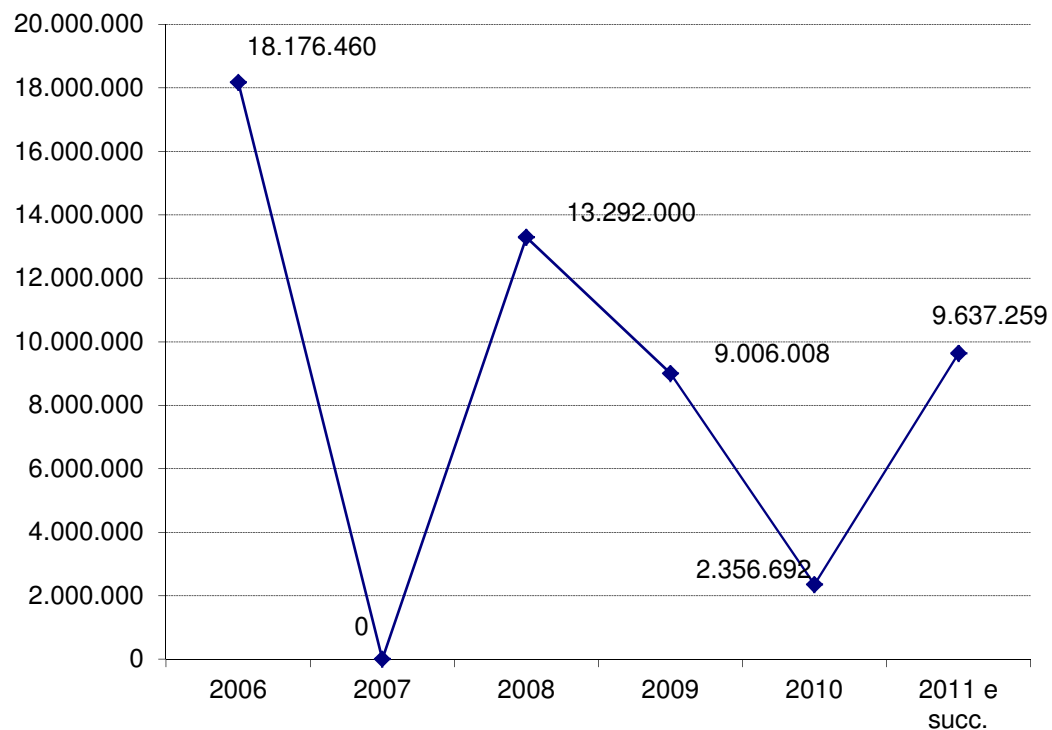
APQ	Data Stipula	N. Interventi
Originario	30 novembre 2006	11

	dic-17	dic-18
Stanziamenti	€ 114.749.913	€ 114.749.913
Impegni	€ 80.682.083	€ 80.687.549
Costo realizzato	€ 52.489.835	€ 53.208.563
Pagamenti	€ 52.489.835	€ 53.208.563

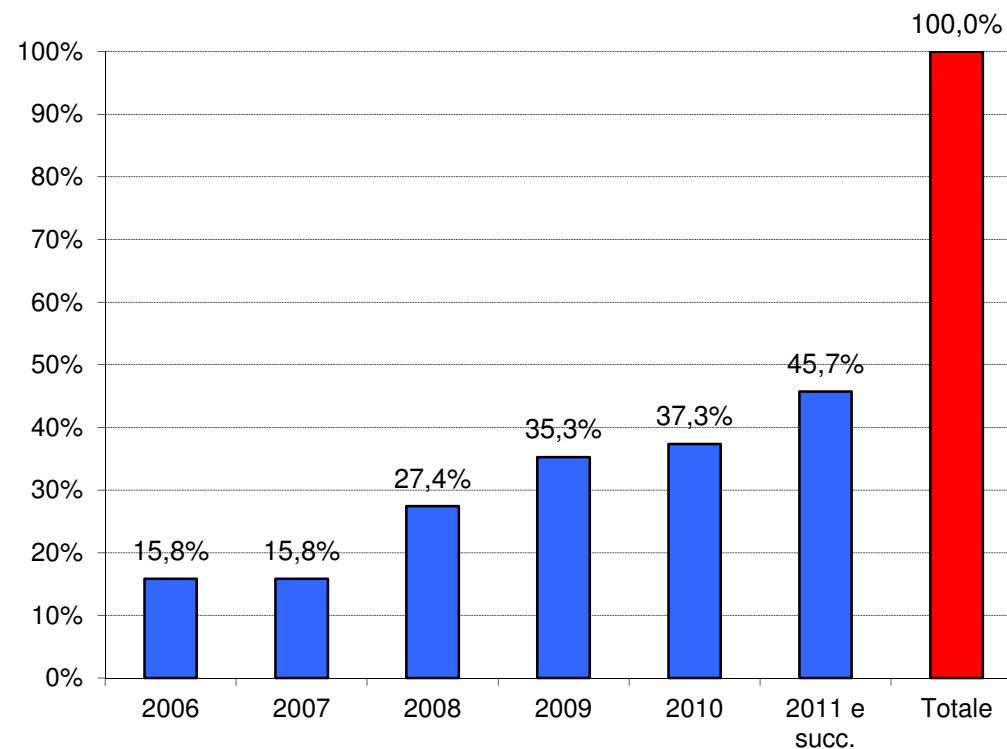


Andamento annuo spesa

Andamento annuo spesa (valori assoluti)



Andamento annuo spesa (valori percentuali cumulati)



Scheda di sintesi

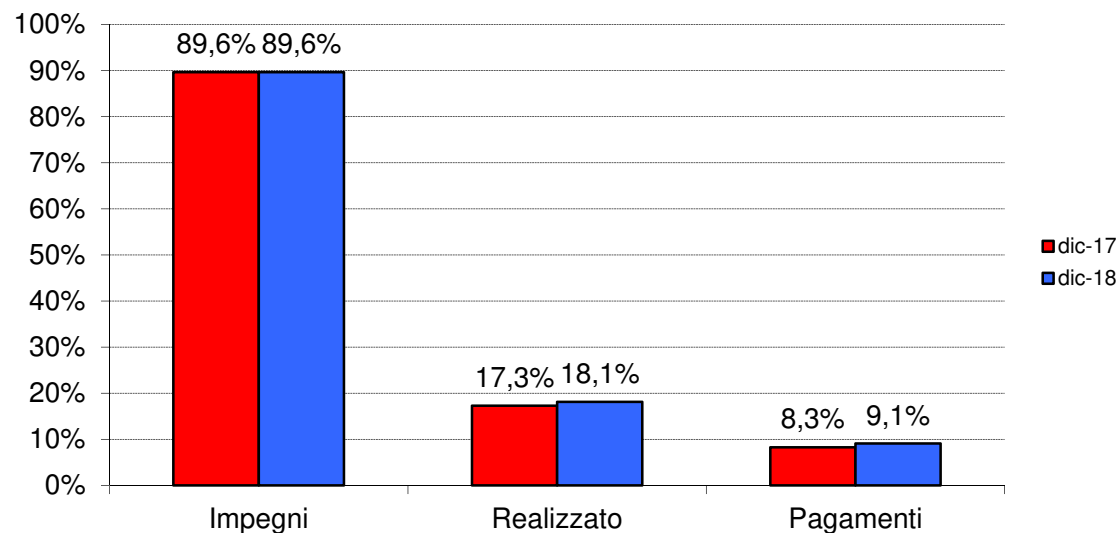
Il programma di interventi previsto è finalizzato:

- ✓ all'esame delle alternative tecniche possibili e progettazione del Sistema economicamente più efficace per l'adduzione di metano all'isola e, eventualmente, il trasporto di metano dalla Sardegna al continente, fino al lancio di una gara internazionale per la realizzazione del progetto usando la tecnica del "project financing" integrato con risorse pubbliche;
- ✓ alla progettazione e realizzazione di nuove reti di distribuzione di gas, ed estensione di quelle esistenti, negli agglomerati urbani e nei centri industriali della Sardegna; interconnessione delle reti in un Sistema integrato;
- ✓ alla preparazione della gara internazionale e la progettazione di un Sistema di adduzione del metano alla Sardegna.

Responsabile dell'Accordo: Direttore Generale Assessorato Industria

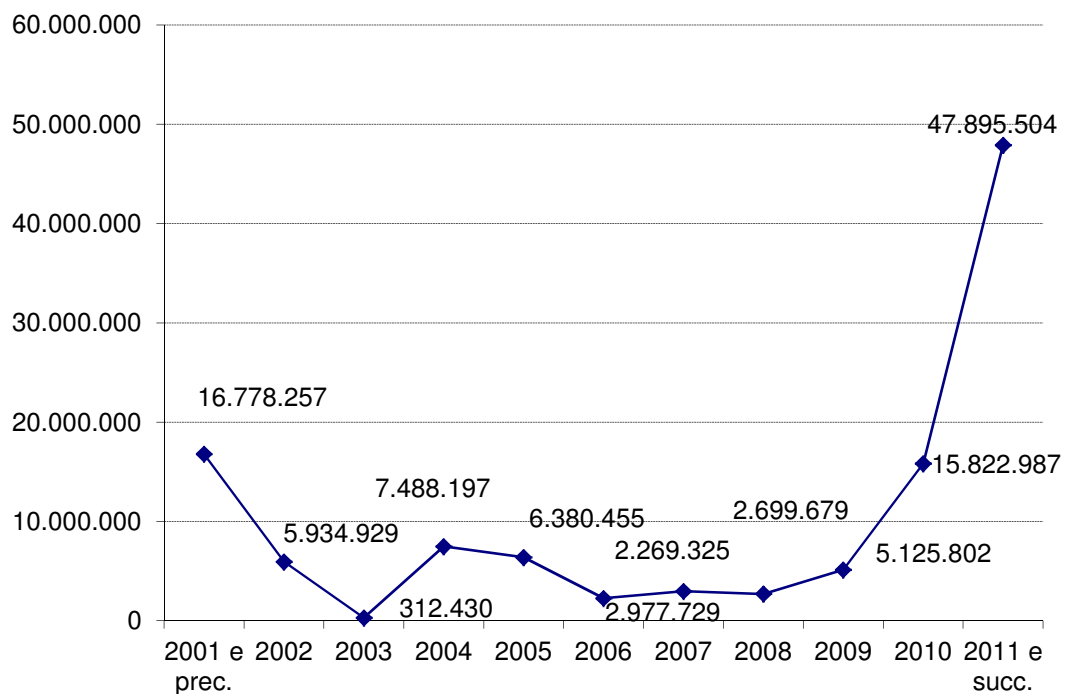
APQ	Data Stipula	N. Interventi
Originario	20 dicembre 2006	35
2° Atto Integrativo	28 novembre 2007	17
	TOTALE	52

	dic-17	dic-18
Stanziamenti	€ 717.583.062	€ 717.583.062
Impegni	€ 643.242.119	€ 643.242.119
Costo realizzato	€ 124.246.545	€ 130.184.839
Pagamenti	€ 59.522.251	€ 65.460.544

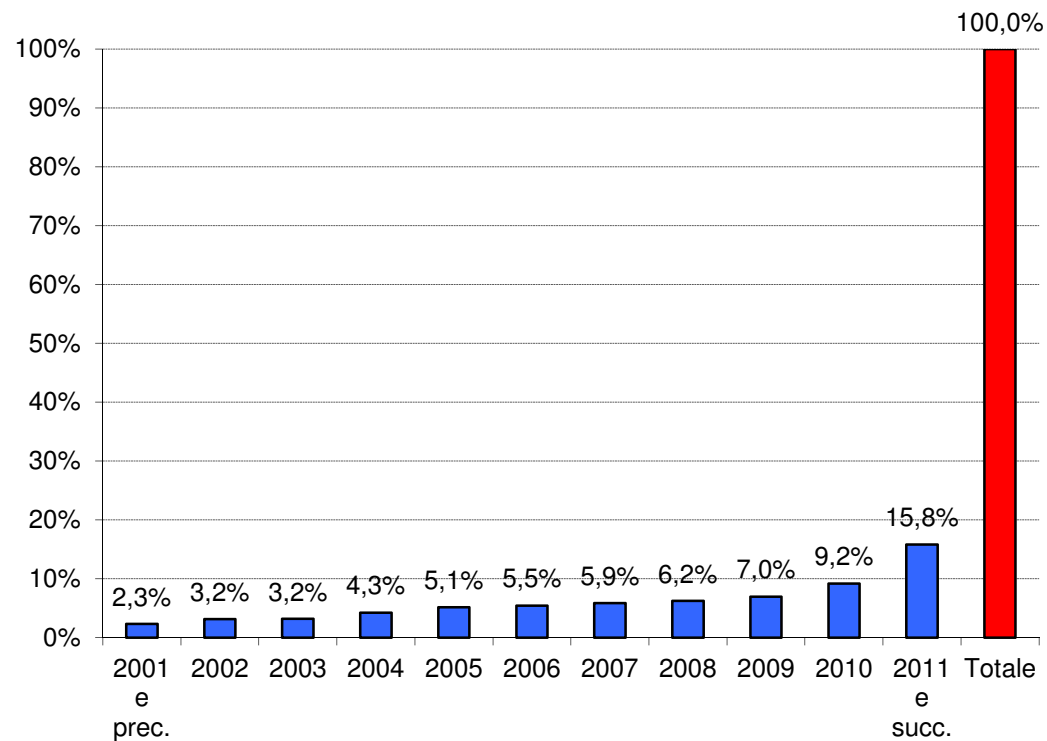


Andamento annuo spesa

Andamento annuo spesa (valori assoluti)



Andamento annuo spesa (valori percentuali cumulati)



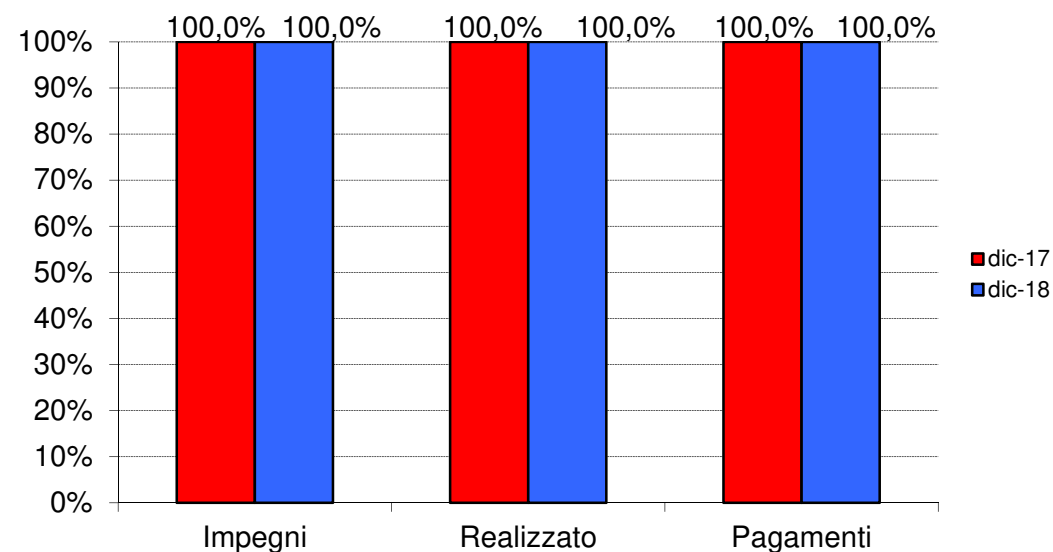
Scheda di sintesi

Il 4 aprile 2006 la Regione Sardegna, insieme con le Regioni Abruzzo, Molise, Basilicata, Puglia, Calabria, Sicilia, ha sottoscritto l'APQ Multiregionale "Sensi Contemporanei" - Promozione e diffusione dell'arte contemporanea e la valorizzazione di contesti architettonici e urbanistici nelle Regioni del Sud d'Italia". Si prevede di realizzare due interventi ricompresi nel più ampio progetto "Manifatture. Fabbrica delle Creatività". Si prevede inoltre di realizzare il "Centro di documentazione del cinema dello spettacolo e del patrimonio audiovisivo RAI Sardegna" e gli "Atelier per l'architettura" ovvero strutture volte a fornire sostegno logistico ed operativo agli studi internazionali di architettura chiamati dalla Regione a sviluppare idee e proposte per la Sardegna.

Responsabile dell'Accordo: Direttore Generale Beni Culturali, Informazione, Spettacolo e Sport

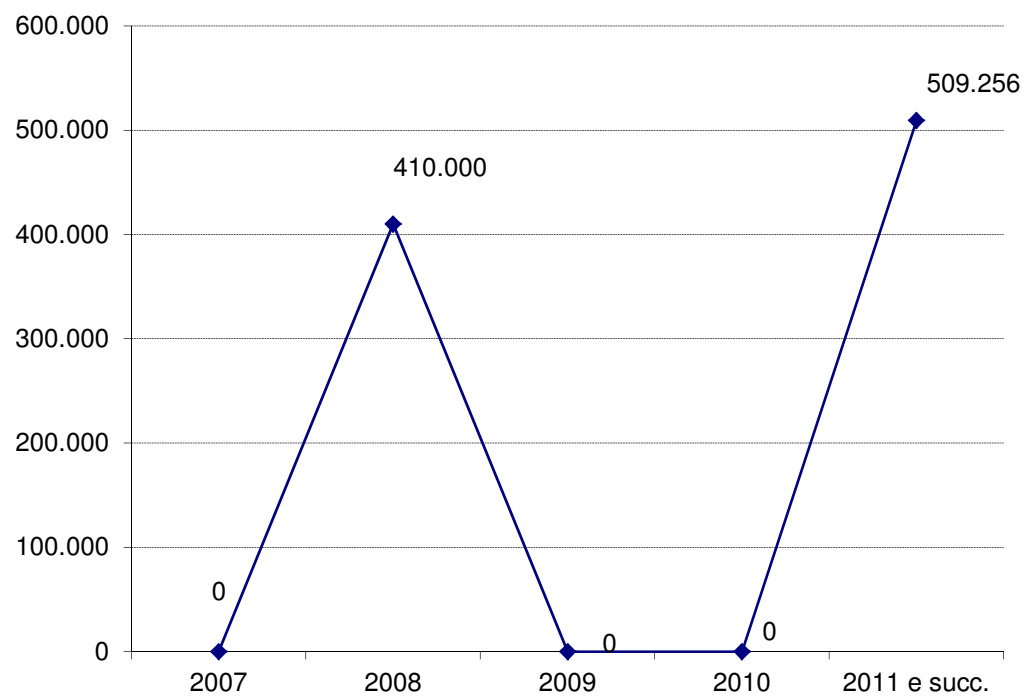
APQ	Data Stipula	N. Interventi
Originario	22 dicembre 2006	2

		dic-17	dic-18
Stanziamenti	€	950.000	€ 950.000
Impegni	€	950.000	€ 950.000
Costo realizzato	€	813.933	€ 950.000
Pagamenti	€	813.933	€ 950.000

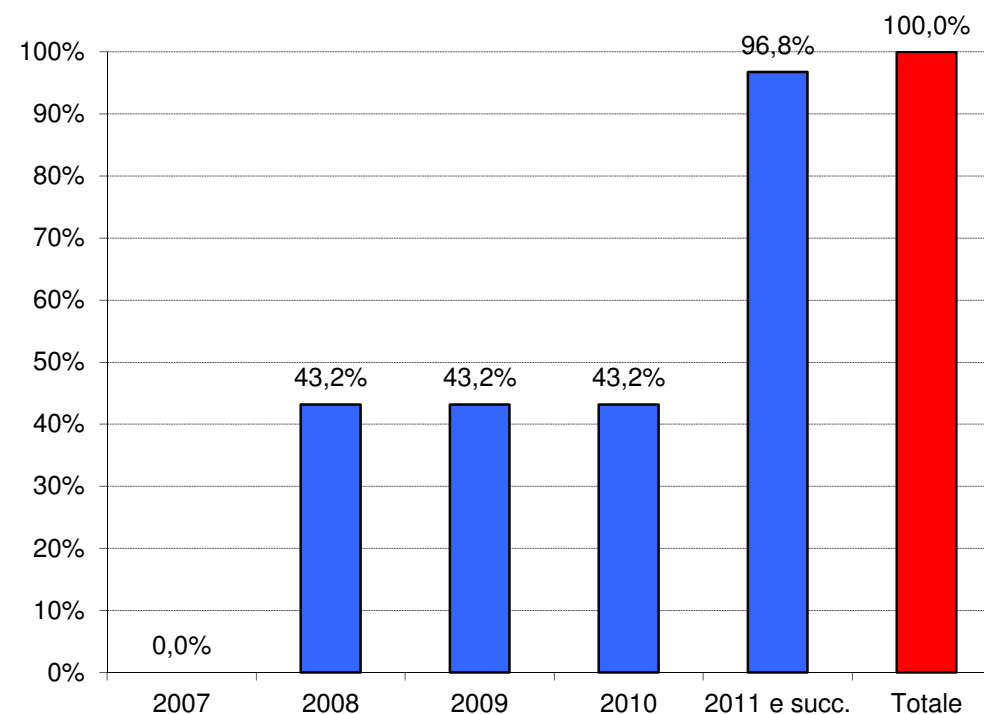


Andamento annuo spesa

Andamento annuo spesa (valori assoluti)



Andamento annuo spesa (valori percentuali cumulati)



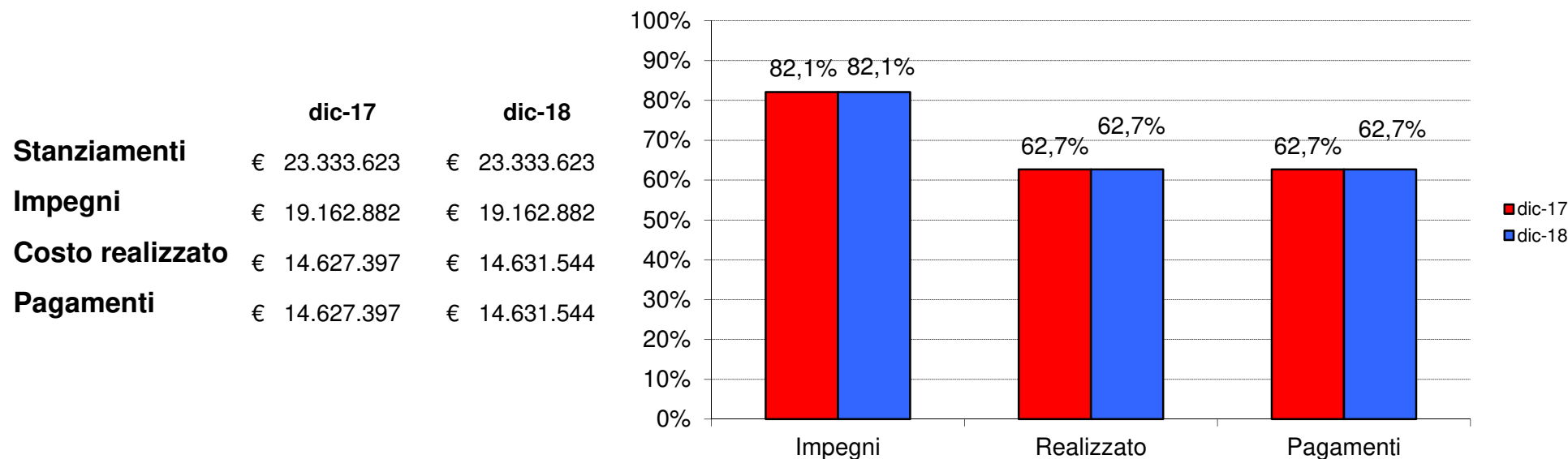
Scheda di sintesi

Il programma di interventi è finalizzato prioritariamente alla definizione di un quadro programmatico di azioni integrate per la tutela dell'ambiente, in termini di salvaguardia e valorizzazione delle risorse locali e, nel contempo, laddove consentito, di occasione di nuova occupazione garantendo, in un'ottica di sostenibilità, il coordinamento delle azioni settoriali e la ricerca di ogni possibile sinergia tra ambiente e comparti contigui, primo fra tutti quello turistico.

Circa il 90% degli interventi previsti dall'Accordo saranno realizzati nell'ambito di aree naturali protette e, comunque, anche il restante 10% sarà destinato ad interagire in termini di sostenibilità complessiva con le dinamiche proprie delle stesse aree pervenendo alla creazione di un sistema di connessioni marcatamente orientato da "strategie protezionistiche" di tutela e salvaguardia.

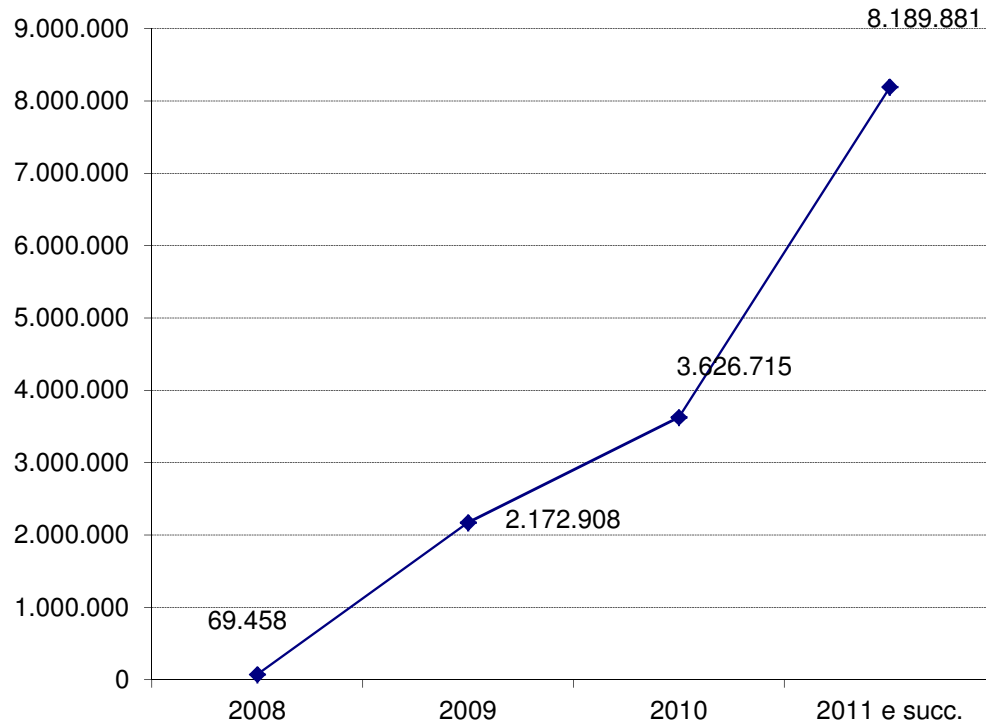
Responsabile dell'Accordo: Direttore Generale Assessorato Ambiente

APQ	Data Stipula	N. Interventi
Originario	17 luglio 2007	26

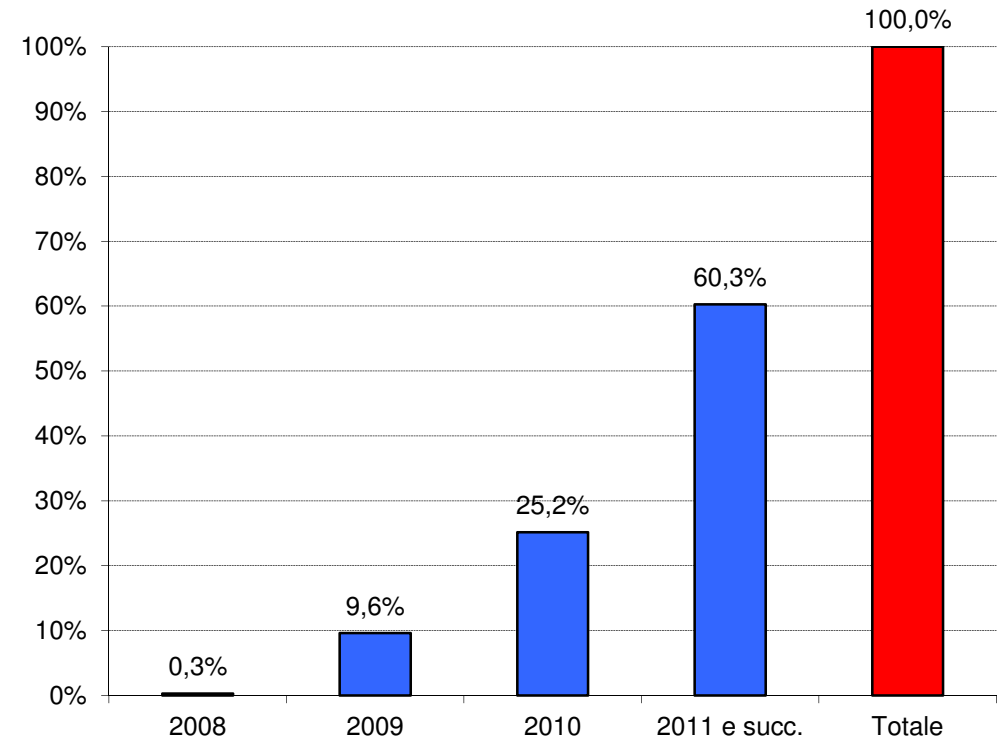


Andamento annuo spesa

Andamento annuo spesa (valori assoluti)



Andamento annuo spesa (valori percentuali cumulati)

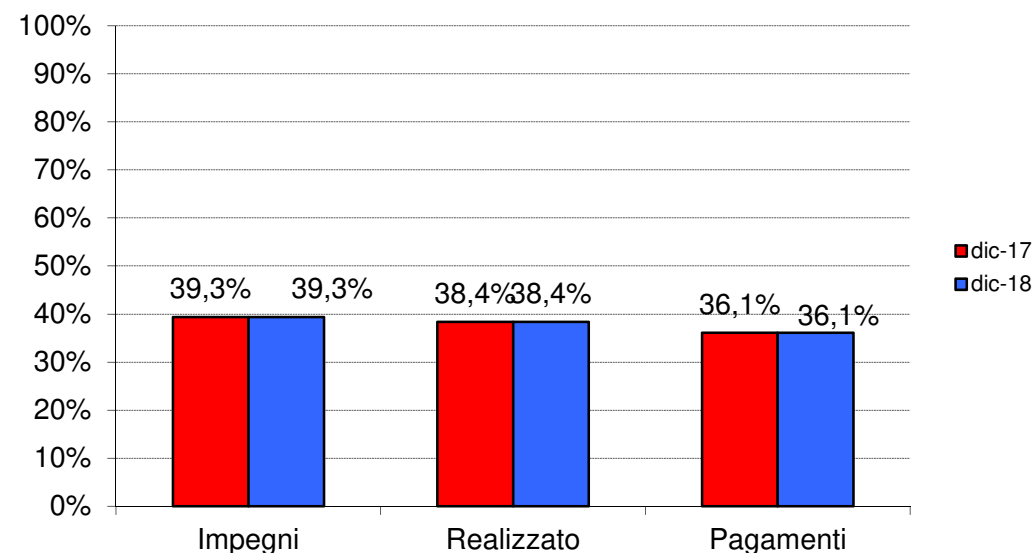


Scheda di sintesi

Sono raggruppati sotto questa voce gli Strumenti Attuativi che non fanno parte dell'Intesa in senso stretto ma che vengono monitorati e controllati con procedure analoghe a quelle seguite per gli altri APQ.

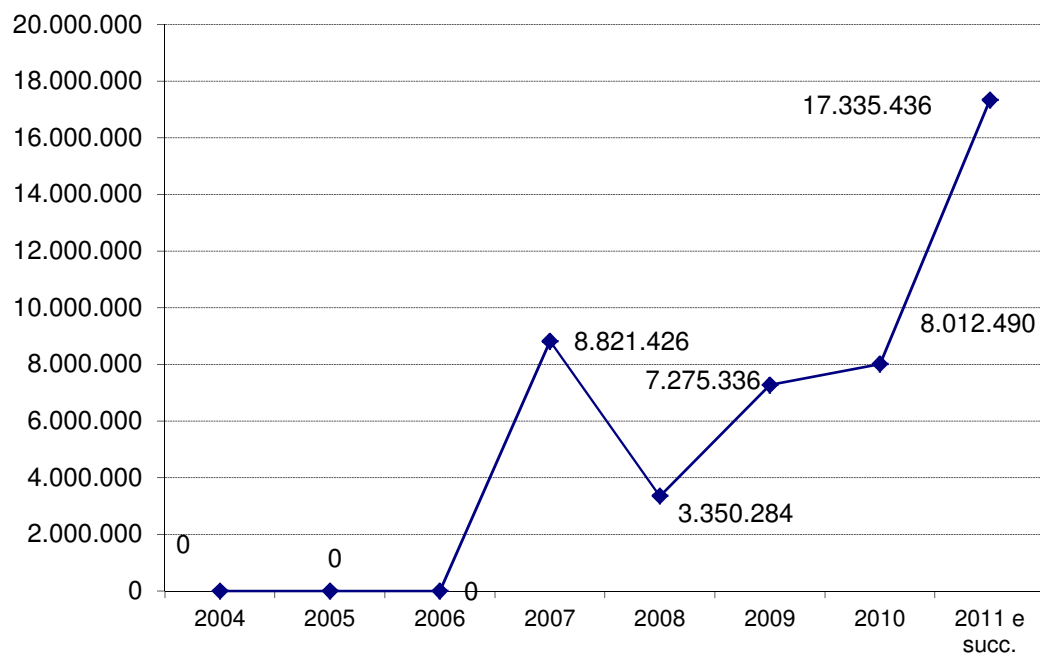
APQ	Data Stipula	N. Interventi	Stanziamanti	Impegni	Costi realizzati	Pagamenti
Contratto di Localizzazione CICT	27dicembre 2007	1	60.600.000	1.500.000	1.500.000	1.500.000,00
Contratto di localizzazione Skylogic Mediterraneo	2 dicembre 2009	1	21.807.120	15.421.832	14.623.768	14.623.768,38
Politiche Giovanili	14 aprile 2008	3	14.545.414	10.796.092	10.456.988	10.456.987,51
Mediterraneo (APQ Interregionale - MAE)	2 dicembre 2005	31	23.807.541	19.830.525	19.830.525	17.036.878,30
	TOTALE	36	120.760.075	47.548.449	46.411.281	43.617.634

	dic-17	dic-18
Stanziamanti	€ 120.760.075	€ 120.760.075
Impegni	€ 47.505.729	€ 47.505.729
Costo realizzato	€ 46.370.416	€ 46.370.845
Pagamenti	€ 43.576.769	€ 43.577.199



Andamento annuo spesa

Andamento annuo spesa (valori assoluti)



Andamento annuo spesa (valori percentuali cumulati)

