



**PROGETTI DI FILIERA  
E SVILUPPO LOCALE**

**PROGETTO DI SVILUPPO LOCALE  
DELL'AREA DI CRISI  
DI PORTO TORRES**

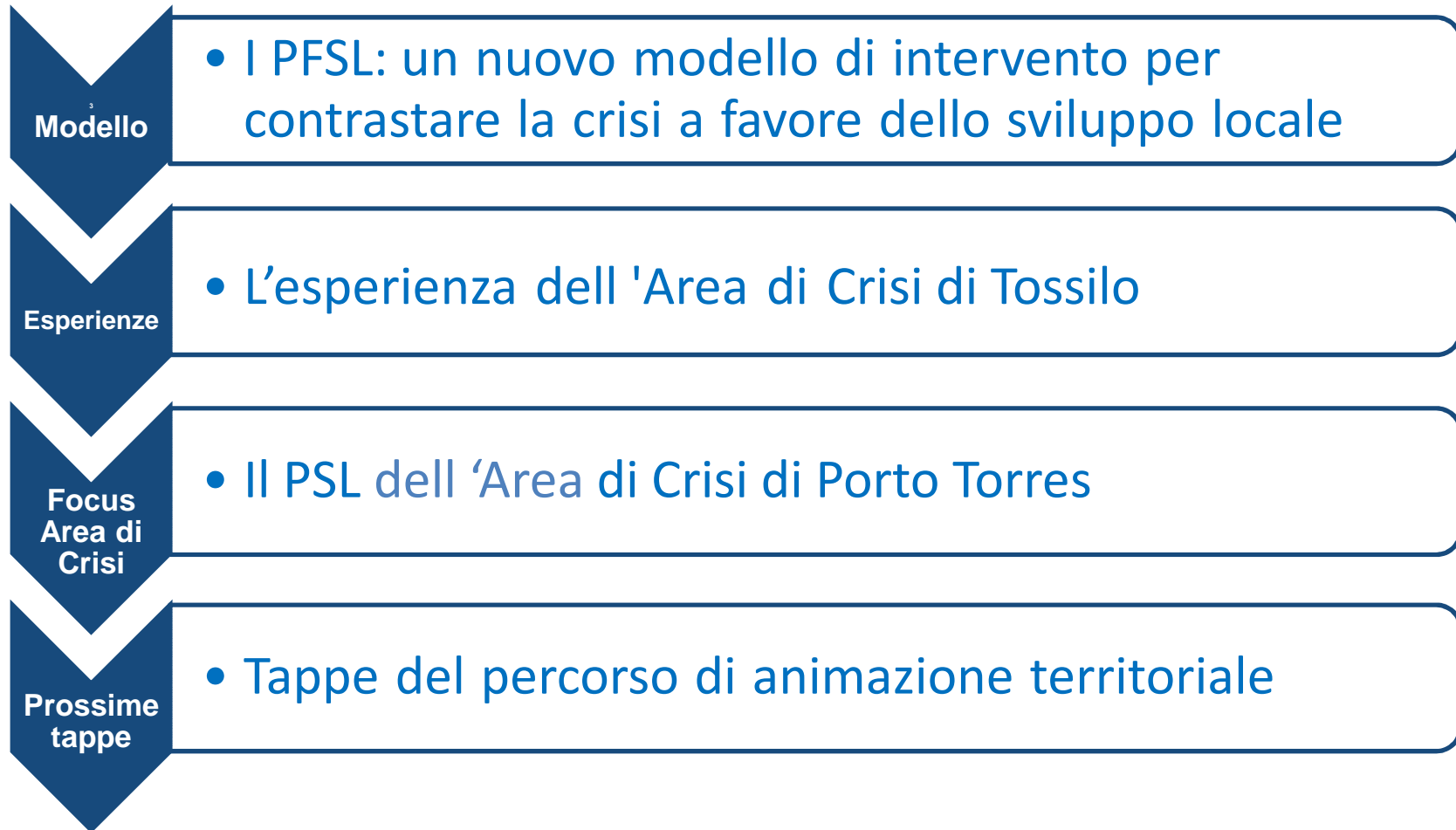
**Sabato 13 ottobre ore 10.30  
SASSARI  
Camera di Commercio**

La Sardegna cresce con l'Europa  
ABBIAMO IN TESTA UNA REGIONE MIGLIORE.



REGIONE AUTONOMA DI SARDEGNA  
REGIONE AUTONOMA DELLA SARDEGNA

## Contenuti del seminario



# 1. Modello di Intervento

## CHE COSA SONO I PFSL

I progetti di filiera e sviluppo locale sono dei programmi di intervento realizzati in aree definite (Aree di Crisi o Territori Svantaggiati)

Rivolti a PERSONE e IMPRESE che condividono un percorso comune di sviluppo del territorio, elaborato con il contributo delle forze istituzionali, economiche e sociali.

---

## CHI PUÒ PARTECIPARE

**Persone** residenti nel territorio

**Imprese** che operano o che intendono operare in settori ritenuti prioritari per lo sviluppo del territorio

---

# 1. Modello di Intervento

## Come operano

- A VALLE DELL'ATTIVITÀ DI CONDIVISIONE ISTITUZIONALE ED ECONOMICO-SOCIALE SONO PREVISTI DUE SUCCESSIVI MOMENTI:

Nel 1° le imprese propongono i propri programmi di investimento per contribuire ai progetti di sviluppo locale

Nel 2° le persone mettono a disposizione dei progetti di sviluppo le proprie competenze per sostenere le imprese o crearne una propria

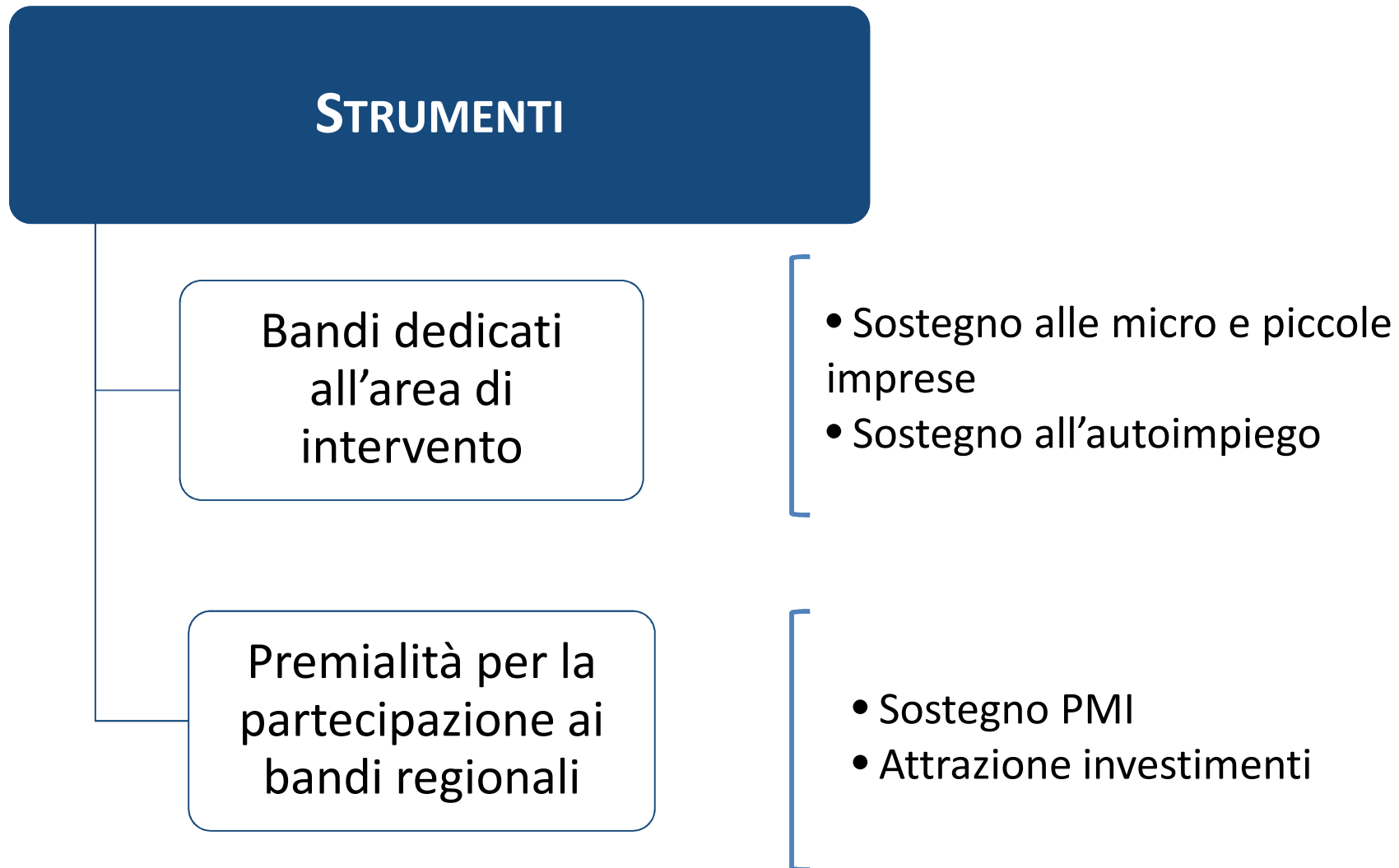
## INTERVENTI

### PER LE IMPRESE

LE IMPRESE CHE  
PARTECIPANO  
ALLA REALIZZAZIONE  
DEI PFSL  
POTRANNO:

1. Concorrere al percorso di sviluppo del territorio
2. Ricevere un sostegno finanziario per realizzare i propri progetti
3. Avvantaggiarsi di servizi comuni per superare le carenze territoriali

# 1. Modello di Intervento



## PRIORITÀ DI INTERVENTO

I PFSL VALORIZZANO LE RISORSE DEL TERRITORIO SULLE QUALI SI COSTRUISCE IL PROGETTO DI SVILUPPO LOCALE:

1. Aree attrezzate in cui ospitare le imprese

---

2. Presenza di imprese che operano in settori promettenti

---

3. Beni culturali, ambientali e turistici

---

## 2. L'esperienza dell'area di crisi Tossilo

PROGRAMMI DI INVESTIMENTO DELLE IMPRESE NEI BANDI TERRITORIALIZZATI							
Settori attività	Numero imprese	Piani di investimento approvati	Contributi prevesti	Piani di investimento in corso di realizzazione	Piani di investimento rendicontati	Contributi erogati	Nuova occupazione e prevista
Accoglienza	4	1.309.203,45	692.602,36	196.570,07			12
Agroindustria	20	8.118.735,64	3.503.040,90	3.514.611,37	838.905,00	376.960,26	40
Altri servizi	13	3.544.712,18	1.753.858,68	1.578.246,50	417.601,00	202.190,56	56
Attività manifatturiere	15	3.603.667,81	2.038.355,73	669.068,72	221.600,00	132.960,00	18
Energia e Ambiente	2	2.166.022,16	659.900,00	342.027,71			11
<b>Totale complessivo</b>	<b>54</b>	<b>18.742.341,24</b>	<b>8.647.757,67</b>	<b>6.300.524,38</b>	<b>1.478.106,00</b>	<b>712.110,82</b>	<b>136</b>

Incidenza contributi per addetto 63.586 euro



## 2. L'esperienza dell'area di crisi Tossilo

PROGRAMMI DI INVESTIMENTO DELLE IMPRESE NEI BANDI REGIONALI						
Tipologia iniziative	Numero imprese	Piani di investimento proposti nel PSL di Tossilo	Piani di investimento presentati nei bandi regionali	Piani investimento confermati	Contributi	Nuova occupazione prevista
<b>Pacchetti Integrati di Agevolazione (PIA)</b>	12	44.628.000	-	-	-	0
<b>Contratti di Investimento (CI)</b>	2	39.455.000	50.775.442	42.943.474	21.293.559	44
<b>Totale complessivo</b>	14	84.083.000	50.775.442	42.943.474	21.293.559	44

Incidenza contributi per addetto provvisoria del programma 483.945 euro

## 2. L'esperienza dell'area di crisi Tossilo

### UN CASO DI SUCCESSO

**Settore PSL:** Agroindustria – Lavorazione carni

**Azienda:** giovani imprenditori di seconda generazione, competenti e dinamici, che hanno coinvolto un'impresa leader nel mercato nazionale

**Obiettivo:** operare in un segmento di mercato a maggior valore aggiunto (confezionamento in atm. protetta)

#### **Piano di Sviluppo:**

- Nuovo stabilimento per il confezionamento in atm protetta di carne e prodotti a base di carne
- Investimento: 775.000 Euro
- Contributo pubblico: 500.000 Euro
- Lavoratori in percorsi di riqualificazione: 22



## 2. L'esperienza dell'area di crisi Tossilo

SERVIZI PER IL CAPITALE UMANO	
Manifestazioni di interesse ricevute	528
Servizi di orientamento al lavoro erogati	487
Persone in formazione	287
Voucher formativi richiesti	11
Servizi di inserimento lavorativo da erogare	40
Bonus assunzionali assegnabili	200

## 2. L'esperienza dell'area di crisi Tossilo

CORSI DI FORMAZIONE			
	Conclusi	Programmati	Totale
<b>Corsi teorico-pratici sui settori prioritari</b>			
Corsi	5	4	<b>9</b>
Persone partecipanti	55	64	<b>119</b>
Qualifiche	55	64	<b>119</b>
<b>Corsi teorico-pratici su competenze trasversali</b>			
Corsi	3	6	<b>9</b>
Persone partecipanti	41	92	<b>133</b>
<b>Corsi teorico-pratici per la creazione d'impresa</b>			
Corsi	5		<b>5</b>
Persone partecipanti	35		<b>35</b>
<b>Servizi formativi totali</b>			
Corsi	13	10	<b>23</b>
Persone partecipanti	131	156	<b>287</b>
Qualifiche	55	64	<b>119</b>

## 2. L'esperienza dell'area di crisi Tossilo

### UN CASO SIGNIFICATIVO DI AUTOIMPIEGO

**Settore PSL:** Artigianato - Manufatti in legno

**Imprenditore:** 10 anni di esperienza nel settore come dipendente di un'azienda leader nel mercato regionale

**Obiettivo:** mettere a frutto la professionalità acquisita in un'azienda propria

**Piano di Sviluppo:**

- Acquisto delle attrezzature per l'avvio di una azienda di posa di manufatti in legno
- Investimento: 20.000 Euro
- Contributo pubblico: 18.000 Euro



## 2. L'esperienza dell'area di crisi Tossilo

### **INTERVENTI INFRASTRUTTURALI**

#### **Adeguamento tecnologico impianto di compostaggio**

In fase di collaudo

#### **Revamping del termovalorizzatore**

E' in corso la procedura pubblica di selezione del  
fornitore

#### **Piattaforma per la valorizzazione degli imballaggi**

E' in corso la valutazione delle offerte pervenute

#### **ITS per l'efficienza energetica di Macomer**

Nell'Istituto di formazione superiore sono stati  
avviati i corsi

## 2. L'esperienza dell'area di crisi Tossilo

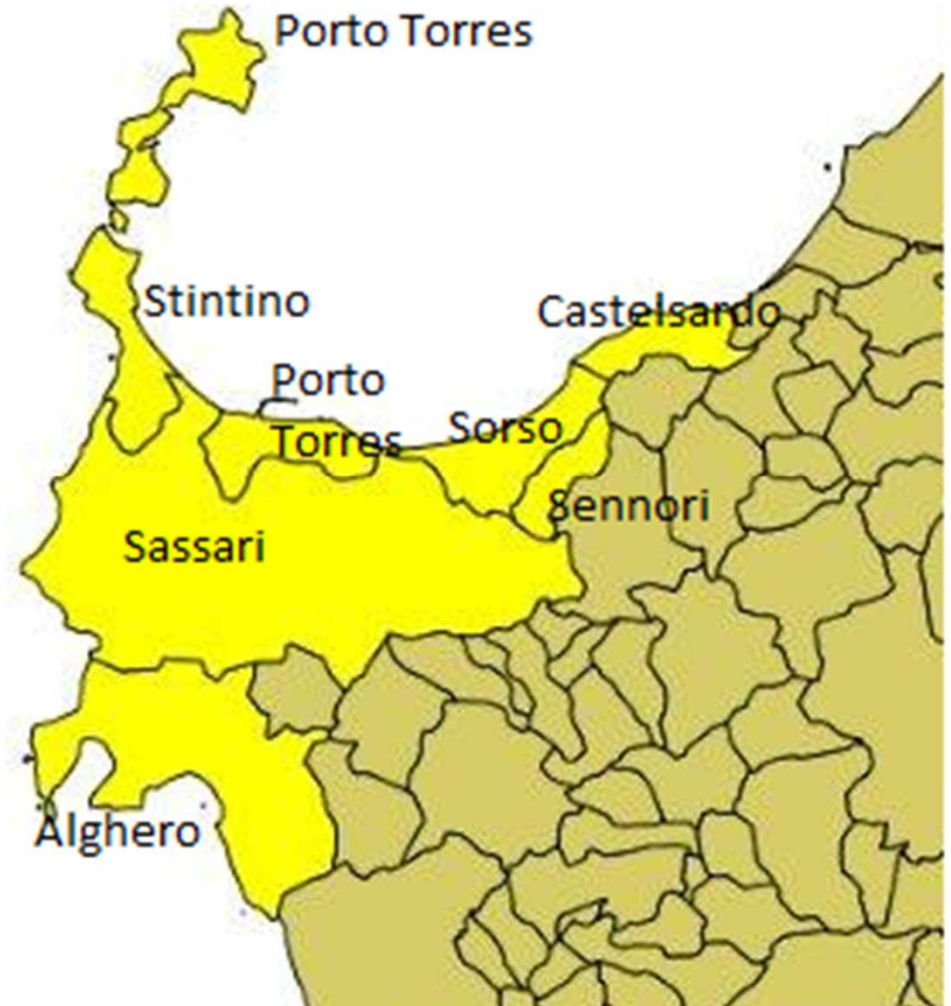
### IL RUOLO DEL SOGGETTO ATTUATORE

1. Informazione e assistenza per la partecipazione
2. Accompagnamento per l'elaborazione dei progetti di sviluppo aziendale e delle persone
3. Assistenza per la realizzazione e rendicontazione degli investimenti
4. Realizzazione dei servizi di orientamento e formazione per le persone
5. Erogazione dei servizi di inserimento lavorativo
6. Gestione delle procedure ed erogazione degli aiuti finanziari

### 3. Il PSL dell'area di crisi di Porto Torres

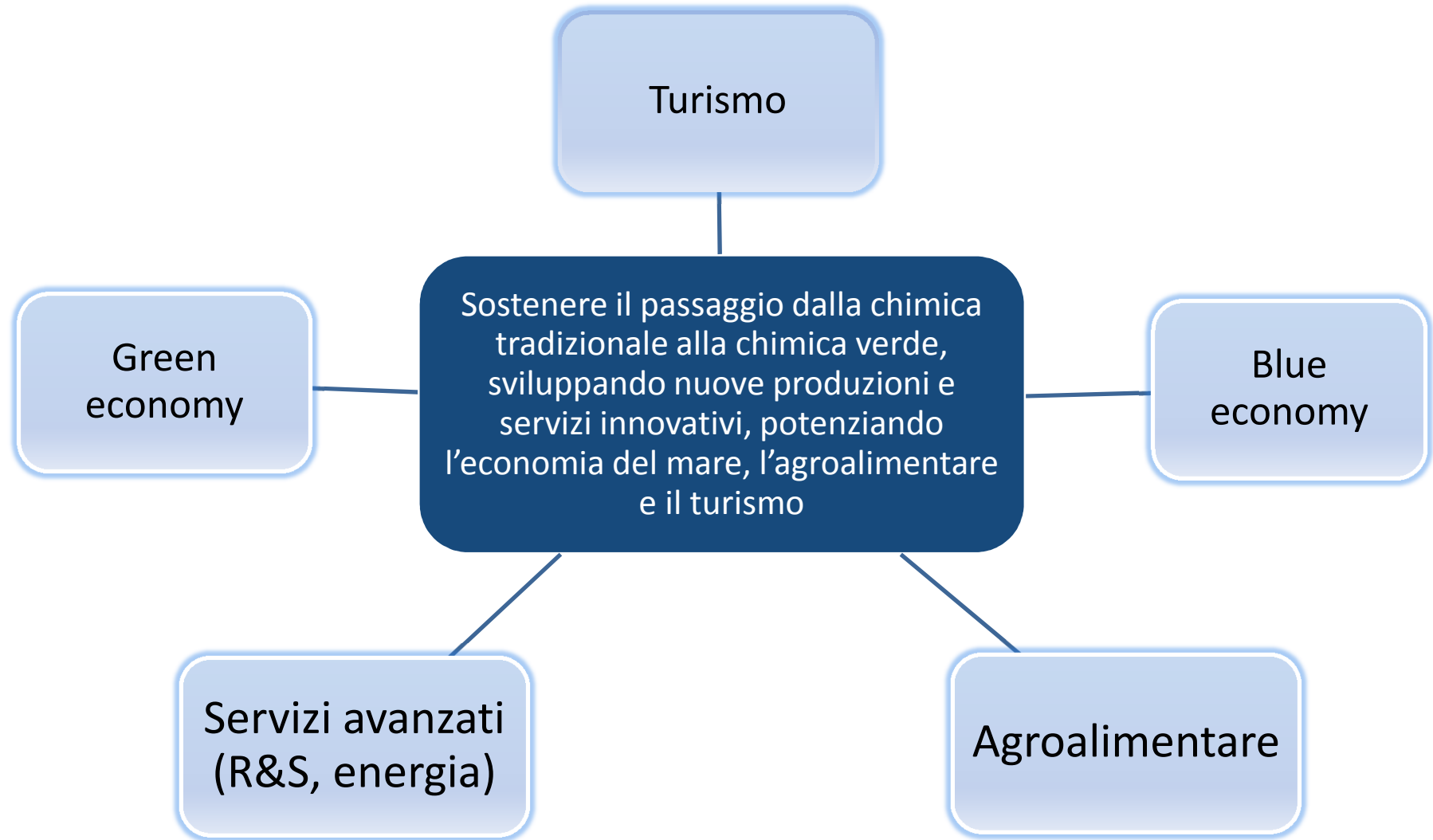
L'area di crisi è stata identificata con l'area vasta di Sassari:

- Sassari
- Alghero
- Porto Torres
- Stintino
- Sorso
- Sennori
- Castelsardo





### 3. Il PSL dell'area di crisi di Porto Torres



### 3. Il PSL dell'area di crisi di Porto Torres: Turismo e Agroalimentare

#### Cultura

- Sviluppo e promozione della rete di attrattori culturali e del patrimonio

#### Luoghi

- Messa in rete, valorizzazione e promozione delle risorse ambientali: il Parco dell'Asinara e le aree costiere, valorizzati anche come porte d'accesso verso l'entroterra

#### Identità

- Potenziamento e valorizzazione delle risorse locali connesse alle produzioni tipiche di qualità, riferibili alle produzioni enogastronomiche ed alle produzioni dell'artigianato tradizionale

# 3. Il PSL dell'AC di Porto Torres: Turismo

Azioni di sostegno  
Imprese  
Capitale umano



Azioni di sistema



Infrastrutture  
Attrattori



**Fabbisogno stimato risorse 16,5 milioni**

# 3. Il PSL dell'AC di Porto Torres: Agroalimentare

**Azioni di sostegno  
Imprese  
Capitale umano**



**Azioni di sistema**

**Fabbisogno stimato  
risorse 4,5 milioni**

### 3. Il PSL dell'AC di Porto Torres: Green economy

#### Prodotti e processi ecosostenibili

- Creazione di un contesto produttivo e della conoscenza basato su processi di trasformazione e produzioni eco-sostenibili a valle delle produzioni di Matrica

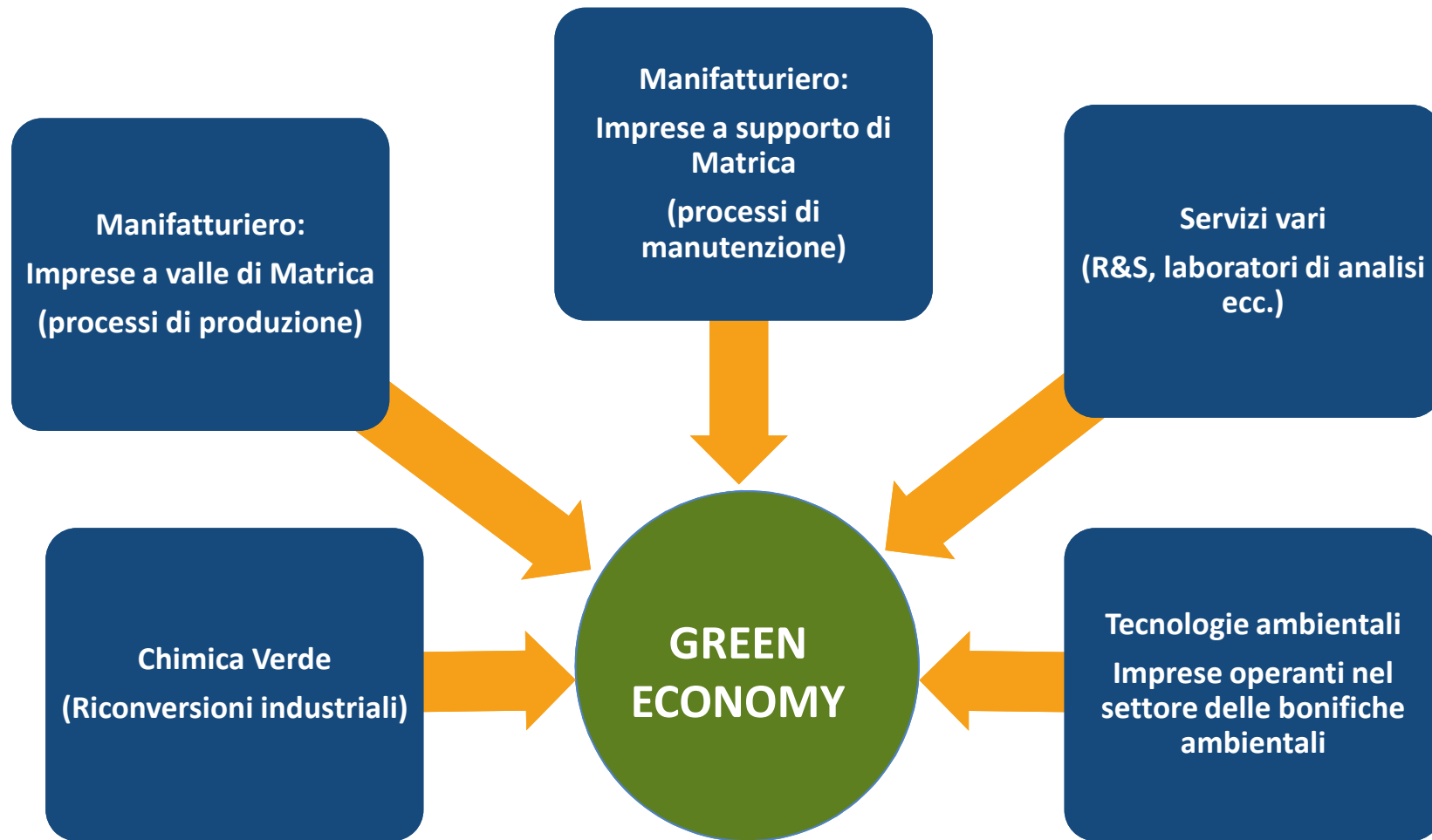
#### Produzioni manifatturiere

- Caratterizzazione in termini di innovazione delle produzioni in aree industriali

#### Tecnologie ambientali

- Potenziamento di un tessuto di imprese operanti nel settore delle bonifiche ambientali.

### 3. Il PSL dell'AC di Porto Torres: Green economy



Componenti coinvolte: Imprese e capitale umano

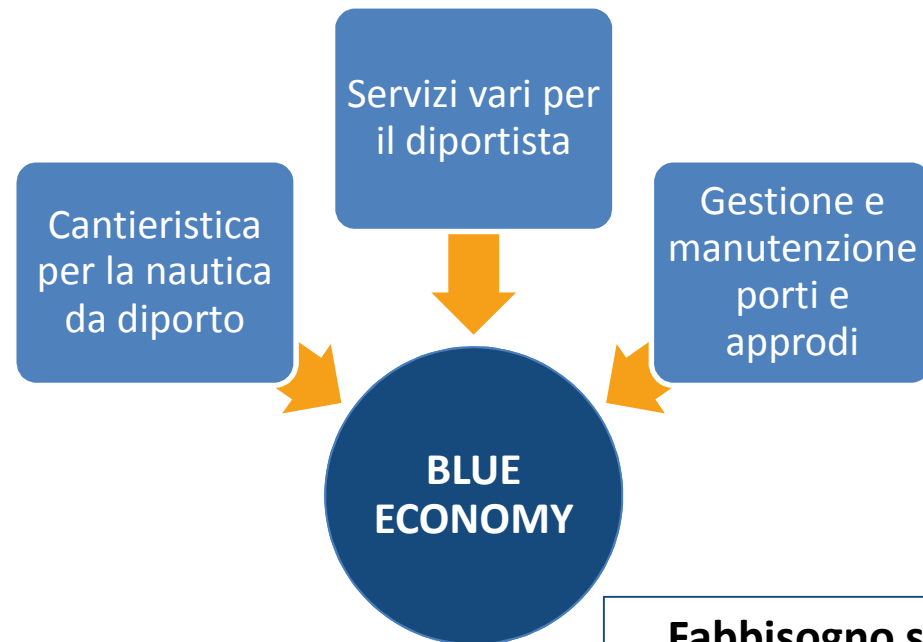
Fabbisogno stimato risorse 29 milioni

### 3. Il PSL dell'AC di Porto Torres: Blue economy

#### Cantieristica e servizi portuali

- Sistema portuale dell'area di crisi:
  - Sostegno all'offerta
  - Riqualificazione dei lavoratori

**Componenti coinvolte:  
Imprese e capitale umano**



**Fabbisogno stimato di risorse 5,5 milioni**

### 3. Il PSL dell'AC di Porto Torres: Servizi Avanzati

#### Distretto di competenze

- Potenziamento delle risorse professionali e delle competenze tecniche funzionali allo sviluppo dei settori prioritari di intervento

#### Efficienza energetica

- Abbattimento dei costi energetici



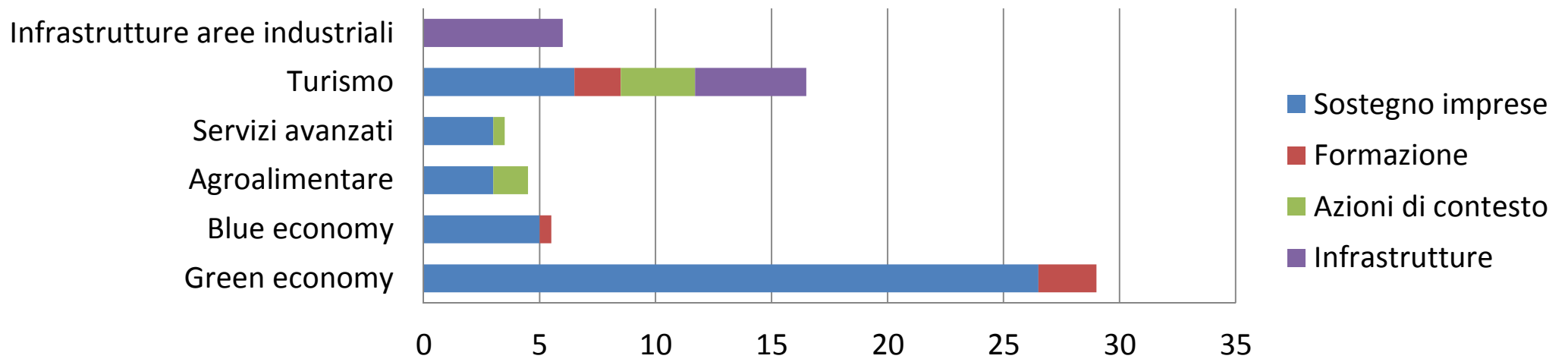
# 3. Il PSL dell'AC di Porto Torres: Servizi avanzati



**Fabbisogno stimato di risorse 3,5 milioni**

### 3. Il PSL dell'AC di Porto Torres: Quadro generale

	Sostegno imprese	Formazione	Azioni di contesto	Infrastrutture	totale
<b>Infrastrutture aree industriali</b>				<b>6</b>	<b>6</b>
<b>Turismo</b>	<b>6,5</b>	<b>2</b>	<b>3,2</b>	<b>4,8</b>	<b>16,5</b>
<b>Servizi avanzati</b>	<b>3</b>		<b>0,5</b>		<b>3,5</b>
<b>Agroalimentare</b>	<b>3</b>		<b>1,5</b>		<b>4,5</b>
<b>Blue economy</b>	<b>5</b>	<b>0,5</b>			<b>5,5</b>
<b>Green economy</b>	<b>26,5</b>	<b>2,5</b>			<b>29</b>
<b>Totale</b>	<b>44</b>	<b>5</b>	<b>5,2</b>	<b>10,8</b>	<b>65</b>



# 4. Animazione territoriale del PSL di Porto Torres

## PUNTO DI PARTENZA

- 7 comuni
- 223.652 abitanti
- 18.053 imprese
- Esigenza di informare tutti
- Esigenza di coinvolgere le imprese dei settori prioritari

## STRATEGIA

- Massimizzare le attività uno a molti
- Coinvolgere gli stakeholder locali
- Fornire informazioni tecniche attraverso sito web e seminari territoriali

# 4. Animazione territoriale del PSL di Porto Torres



## Contatti

Informazioni operative e di orientamento:  
**BIC Sardegna Impresa e Sviluppo SpA**

### Sito internet

[www.bicsardegna.it](http://www.bicsardegna.it)

[www.sardegnaprogrammazione.it](http://www.sardegnaprogrammazione.it)

### Email:

[psl.portotorres@bicsardegna.it](mailto:psl.portotorres@bicsardegna.it)

**Tel. +39 070 348 1800**

## Centro regionale di Programmazione

Via Cesare Battisti – 09123 Cagliari

### Ufficio Relazioni con il Pubblico

Tel. +39 070 606 7028 - Fax +39 070 606 5161

[crp.urp@regione.sardegna.it](mailto:crp.urp@regione.sardegna.it)

