

La Sardegna cresce con l'Europa
ABBIAMO IN TESTA UNA REGIONE MIGLIORE.

LE DIMENSIONI DEL BENESSERE NELLE REGIONI OCSE

CAGLIARI

Terminal Crociere - Molo Ichnusa
26 - 27 settembre 2013



UNIONE EUROPEA



REPUBBLICA ITALIANA



REGIONE AUTÒNOMA DE SARDIGNA
REGIONE AUTÒNOMA DELLA SARDEGNA



Dipartimento per lo Sviluppo e la Cooperazione Economica



BETTER POLICIES FOR BETTER LIVES

L'indice di deprivazione multipla della Sardegna IDMS

Sistema informativo

Antonello Angius – Centro regionale di programmazione

Che cosa è la deprivazione

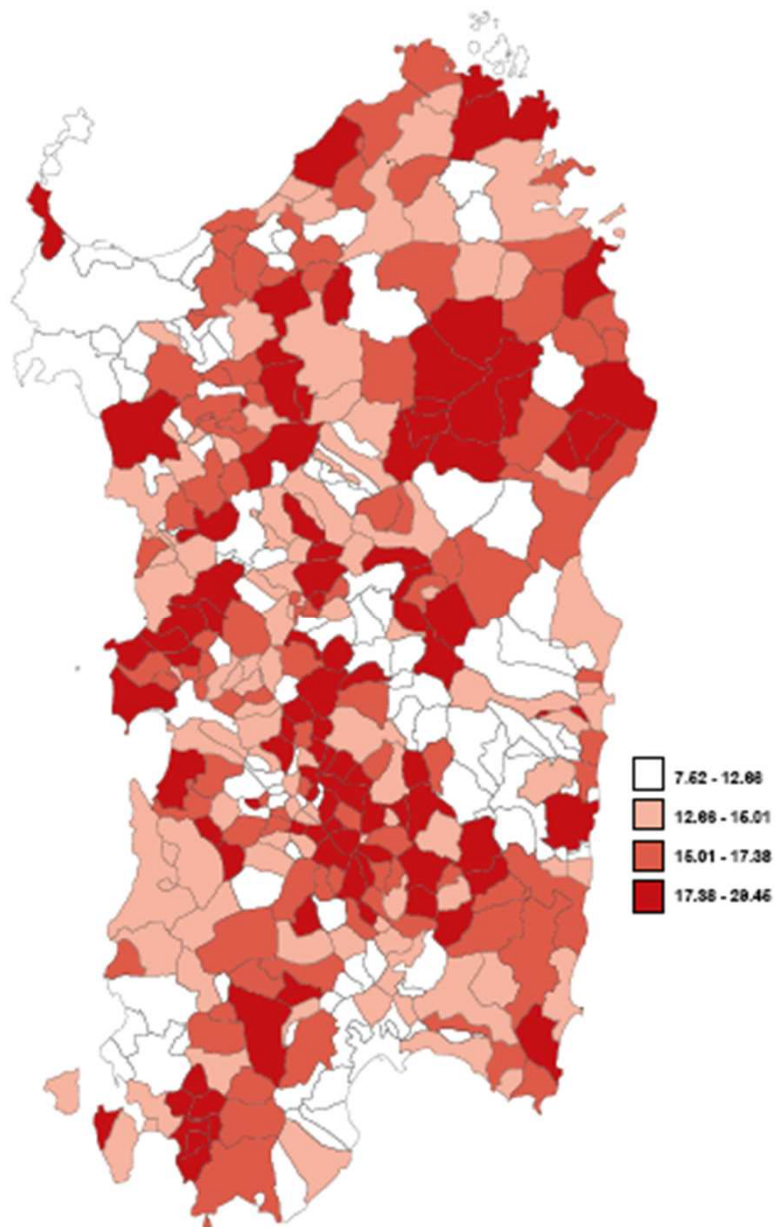
- E' uno stato di svantaggio relativo fra territori e comunità locali misurato con indicatori statistici.
- Gli indicatori statistici vengono rappresentati attraverso indici sintetici su singoli temi e con un indice finale complessivo.
- Gli svantaggi rappresentati sono multipli, riferiti a vari aspetti del territorio e della società: lavoro, povertà, istruzione, salute, ambiente, criminalità ...
- Le informazioni fornite si riferiscono al benessere in termini di “mancanza”: i risultati statistici non esprimono una classifica del benessere dei territori, ma una classifica degli svantaggi che ostacolano il benessere.
- Da circa 15 anni alcuni paesi (Inghilterra, Galles, Sudafrica, Australia...) curano dei sistemi informativi con dati di micro area (*small area*), che attraverso gli indici di deprivazione multipla (Index of multiple deprivation) consentono di monitorare la situazione economica, sociale e ambientale.

Che cosa misura l'indice di deprivazione multipla della Sardegna

- L'IDMS contiene i dati dei 377 comuni sardi su 7 domini statistici:
 - **povertà assoluta** delle famiglie
 - **risultati scolastici**
 - dotazione di **servizi** (scuole, farmacie, poste, guardie mediche...)
 - **disagio occupazionale**
 - cause di **mortalità**
 - **inquinamento ambientale**
 - tipologie e livelli di **criminalità**
- L'IDMS, progettato in Sardegna dal Centro regionale di programmazione, in collaborazione con la DG della Programmazione unitaria e della statistica regionale e con l'Università di Cagliari, è il primo sistema informativo stabilmente aggiornato di tale tipo e ampiezza realizzato in Italia.

A cosa serve l'indice di deprivazione multipla

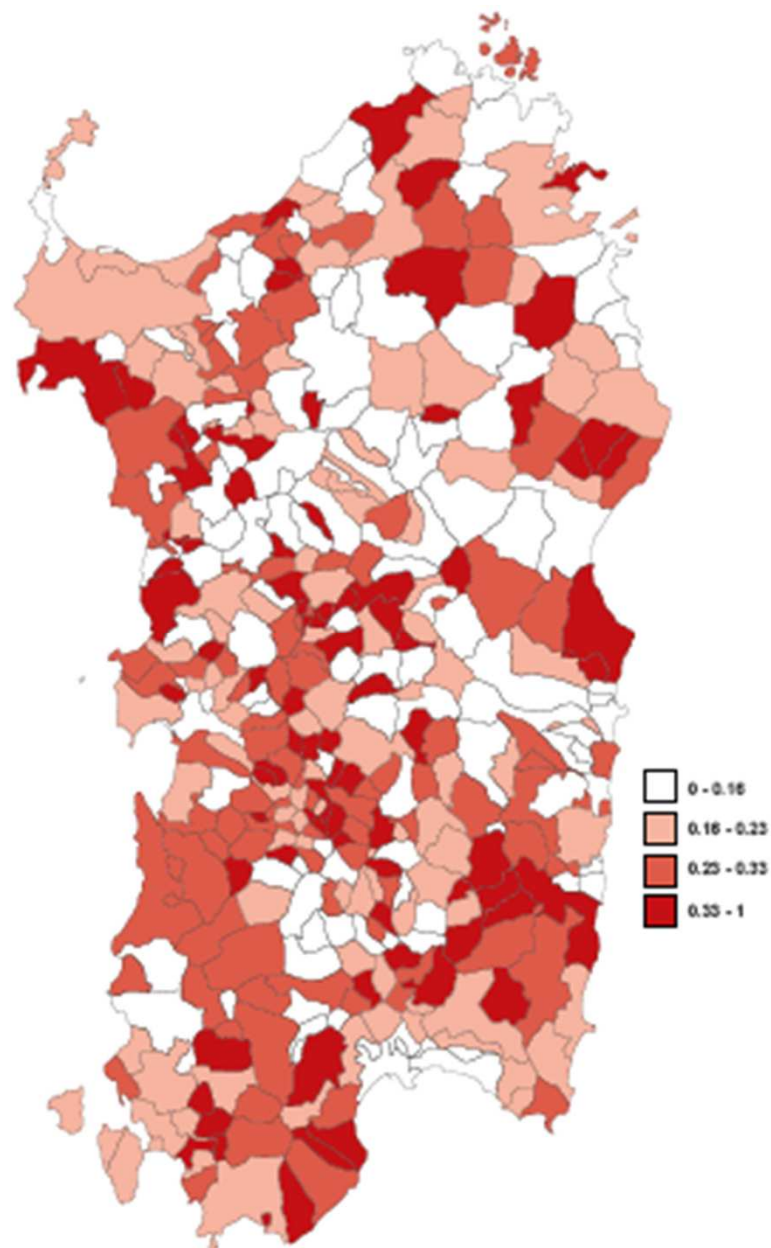
- E' uno strumento di **conoscenza del territorio**, dei problemi sociali e ambientali a livello di micro-area: i dati comunali sulla povertà, sulla criminalità e sui risultati scolastici sono stati elaborati per la prima volta in Sardegna con il progetto IDMS nel 2011.
- E' un sistema di **supporto alla programmazione** degli interventi pubblici, utilizzato sia per focalizzare meglio i progetti sui problemi reali, sia per poter valutare su basi oggettive la ripartizione delle risorse secondo una scala di gravità e priorità.
- E' utilizzabile per la **valutazione** ex ante ed ex post degli interventi pubblici e privati, grazie ai confronti temporali possibili fra i dati di micro-area.



Esempio: la **mappa della povertà assoluta in Sardegna** (ed. 2012)

Il 13,6% delle famiglie sarde è al di sotto della soglia di povertà assoluta così come definita dall'Istat

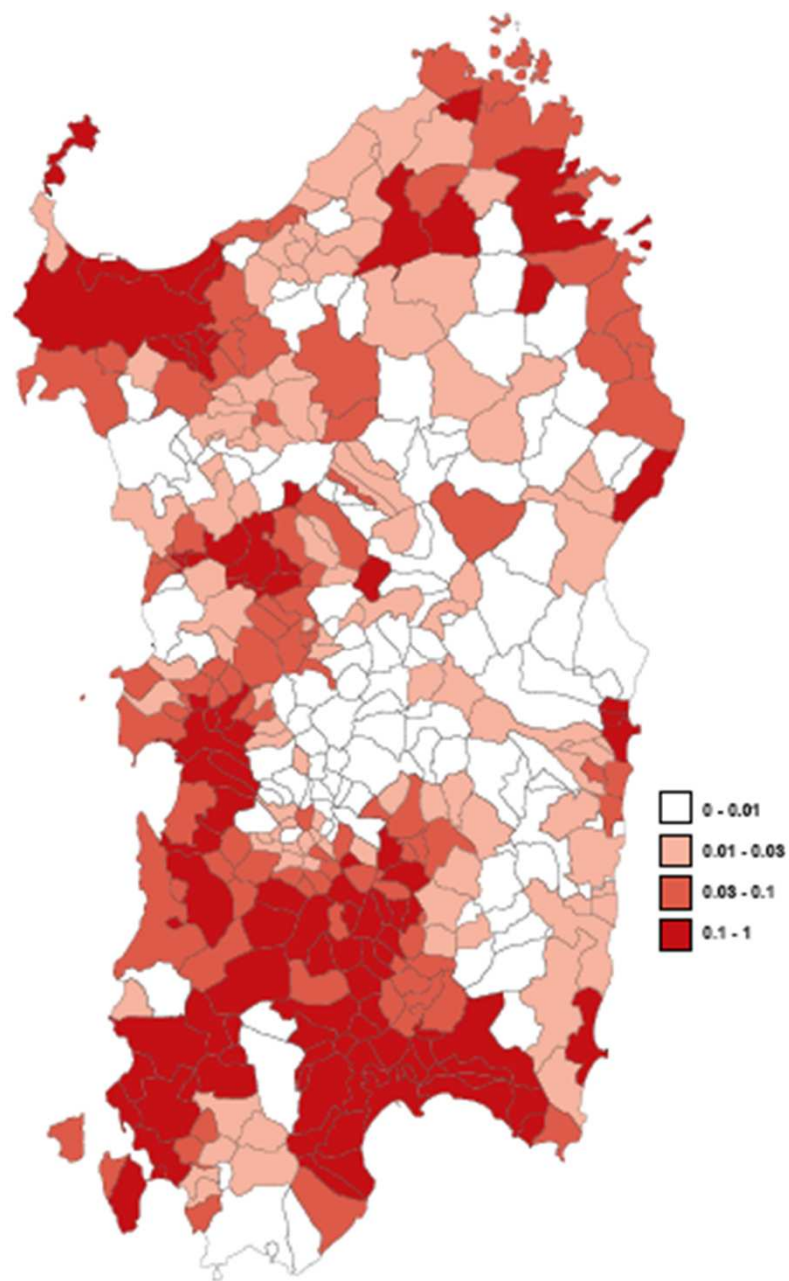
(Fonte: dichiarazioni dei redditi 2009)



Esempio: la **mappa del disagio scolastico** (ed. 2012)

Sintesi di:

- tasso di ritardo (ripetenti della terza media sugli iscritti),
- tasso di bocciati (esame di licenza media)
- tasso dei licenziati con il minimo
- tasso di interruzione (terza media)



Esempio: la **mappa del disagio ambientale** (ed. 2012)

Sintesi di:

- qualità dell'aria
- prossimità impianti di trattamento rifiuti
- superficie percorsa da incendi
- consumo di suolo per attività industriali e di servizio
- superficie urbanizzata per comune

IDMS – Futuri sviluppi

- Sono in corso approfondimenti sul tema dello spopolamento interno della regione e sui comuni a rischio di estinzione, in rapporto ai vari fattori di svantaggio
- Nel 2014 verrà creato un dataware house interattivo, accessibile online su internet, con tutti i dati di livello micro, gli indici sintetici e le mappe a disposizione dei cittadini