



UNIONE EUROPEA



REPUBBLICA ITALIANA



REGIONE AUTONOMA DE SARDIGNA
REGIONE AUTONOMA DELLA SARDEGNA

La Sardegna cresce con l'Europa

Progetto cofinanziato dall'Unione Europea, FESR - Fondo Europeo di Sviluppo Regionale


POR FESR 2007/13

Comitato di Sorveglianza

24 settembre 2015

Punto 2

**Stato di attuazione e
prospettive di chiusura
del Programma**





Sommario

- ❑ Stato di attuazione per Asse sulla base degli «Orientamenti per la chiusura»
- ❑ Sintesi dello stato di attuazione del POR al 21.09.2015
- ❑ Previsioni di spesa e di chiusura a PF invariato
- ❑ Verso la riprogrammazione: le motivazioni
- ❑ Verso la riprogrammazione: uno scenario possibile



UNIONE EUROPEA



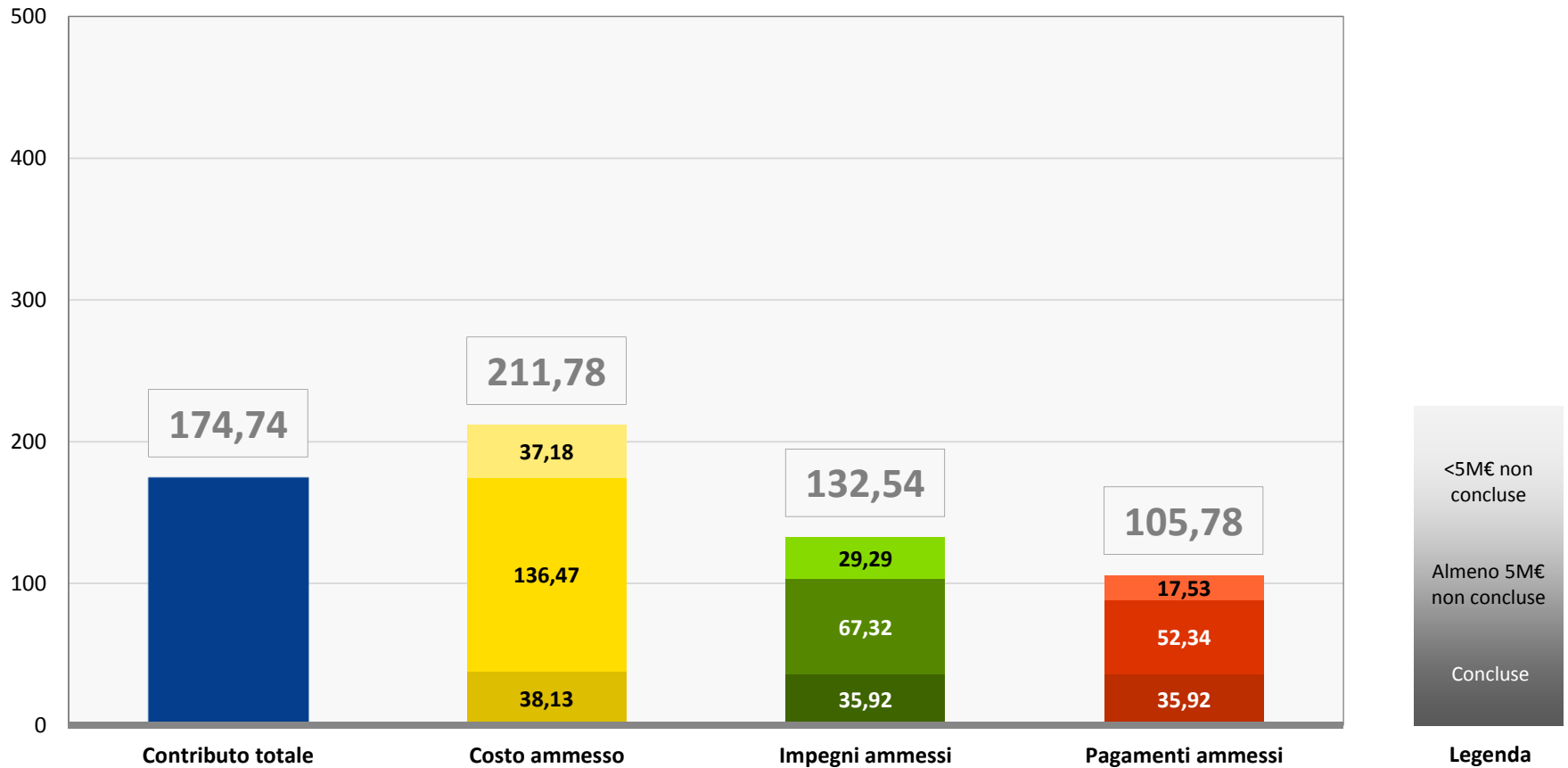
REPUBBLICA ITALIANA



REGIONE AUTONOMA DE SARDEGNA
REGIONE AUTONOMA DELLA SARDEGNA

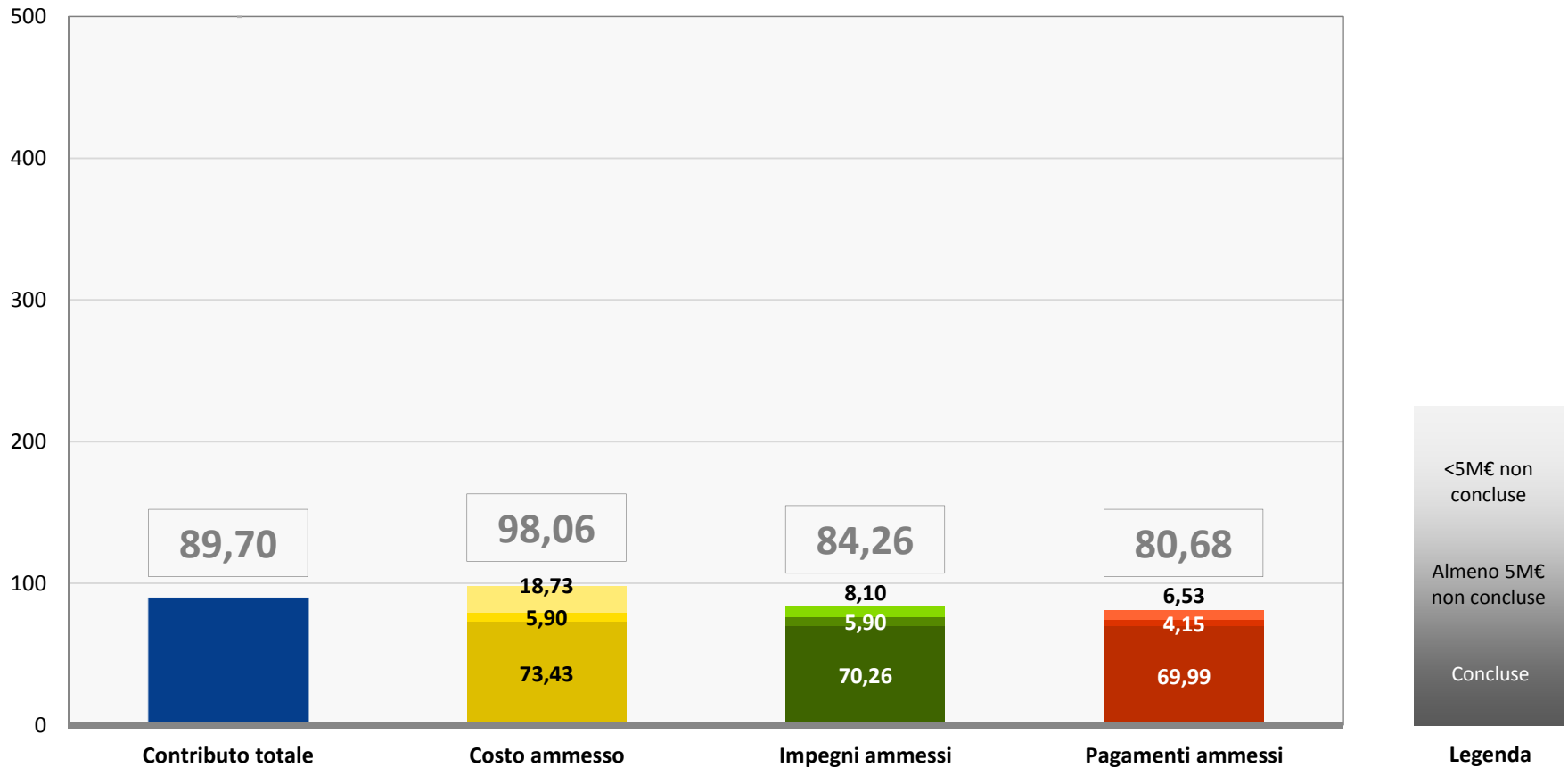


Asse I – Società dell'Informazione



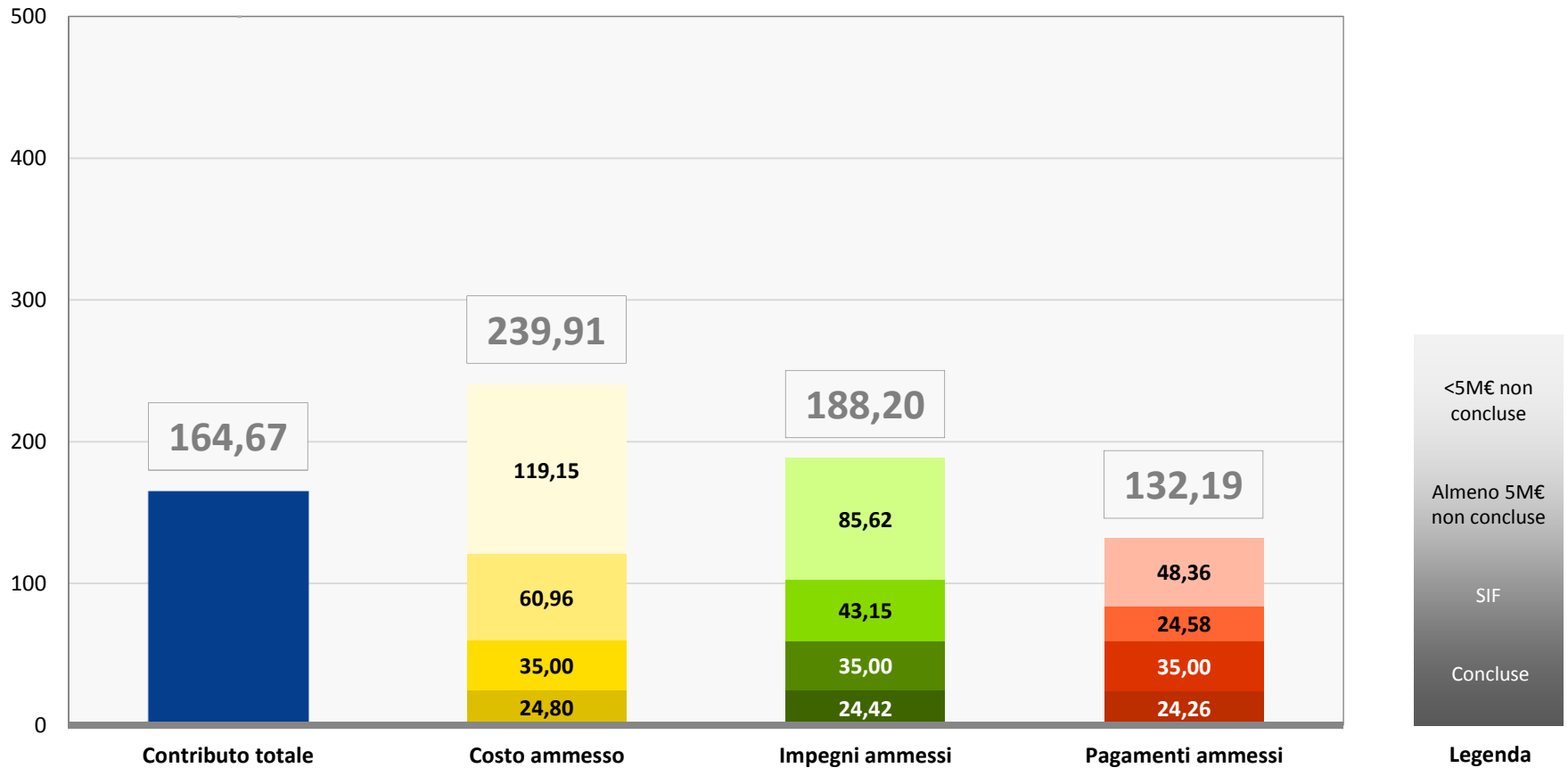


Asse II – Inclusione, Servizi sociali, Istruzione e Legalità



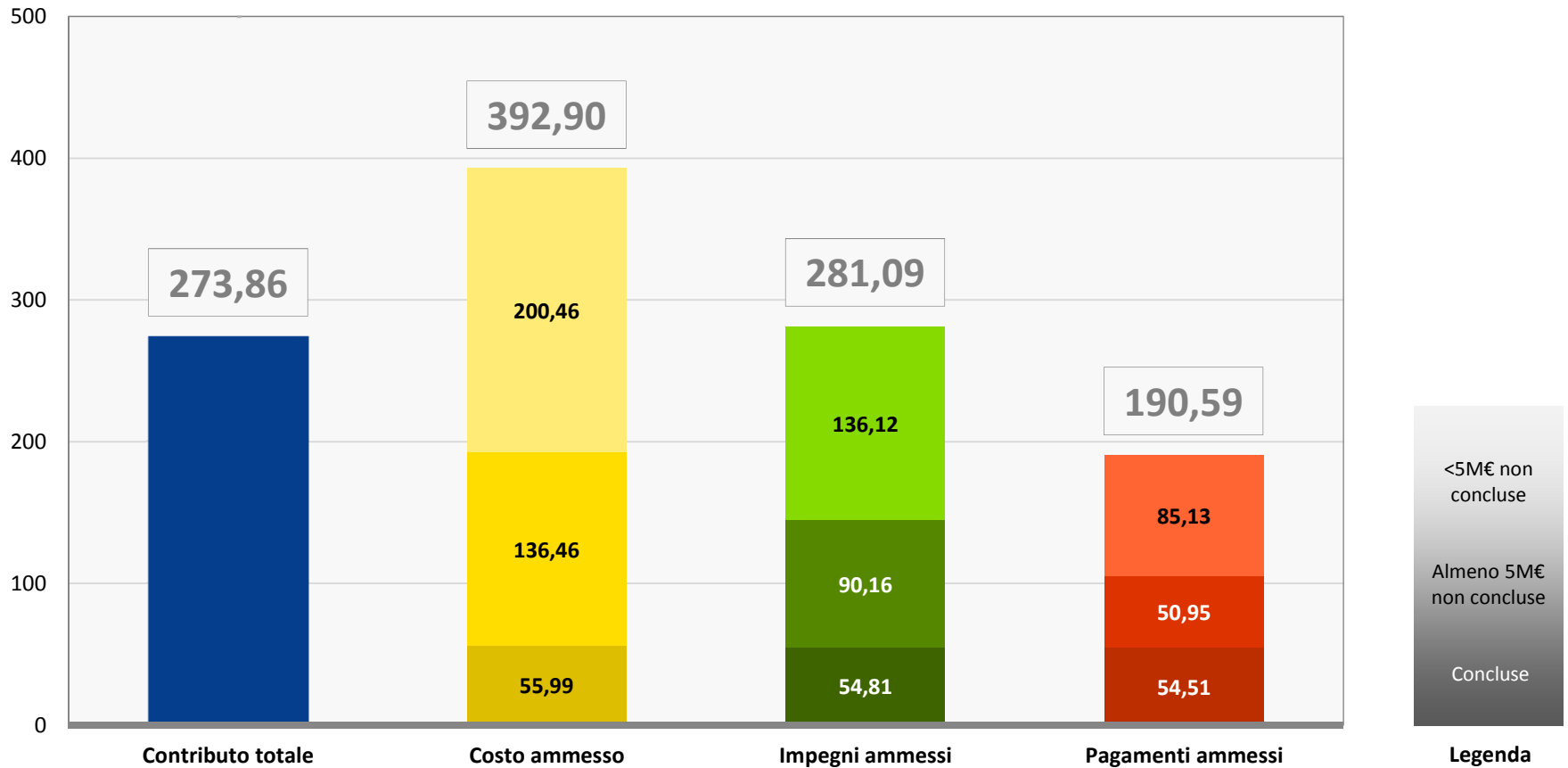


Asse III – Energia



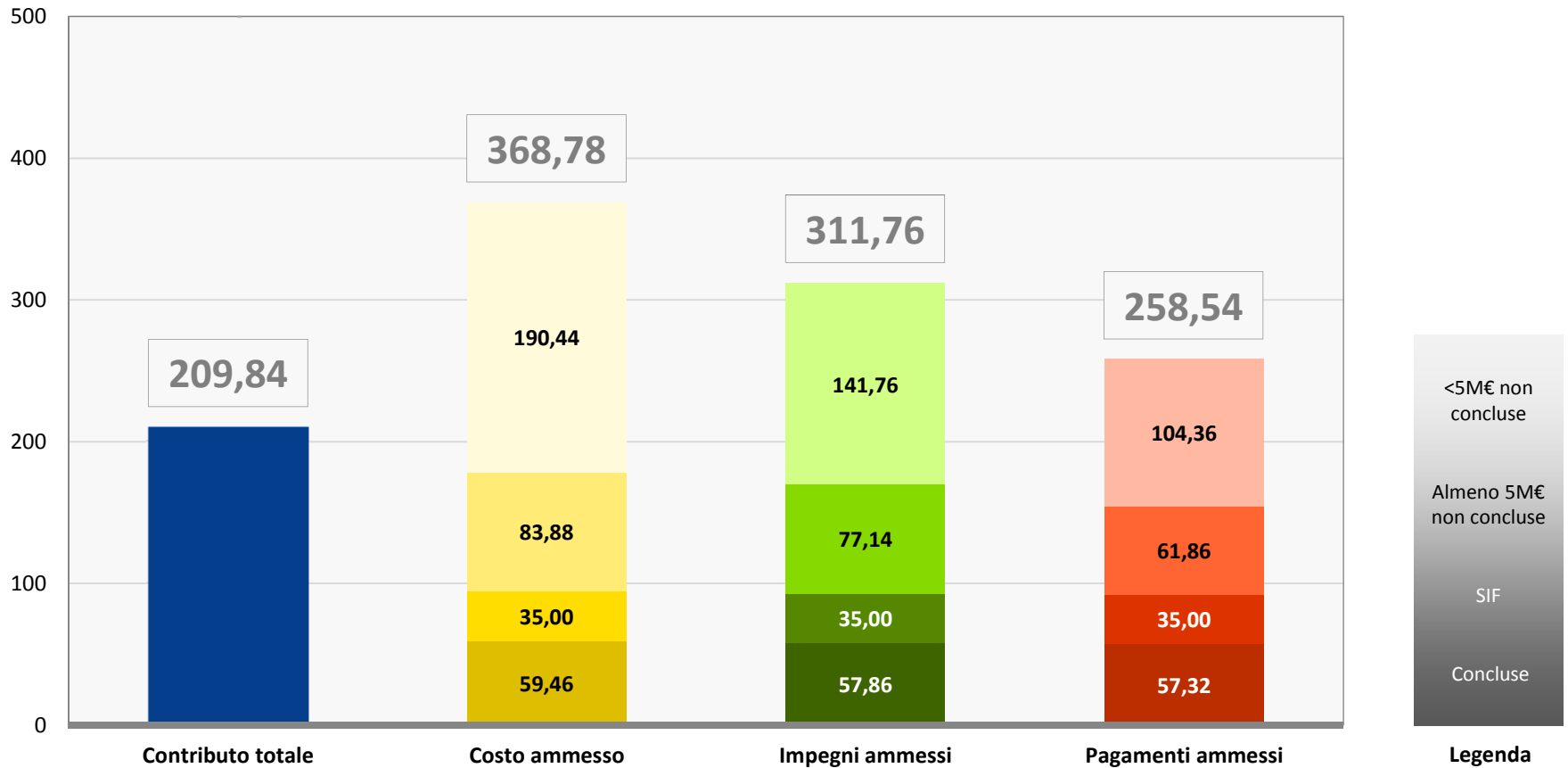


Asse IV – Ambiente, Attrattività naturale, culturale e Turismo



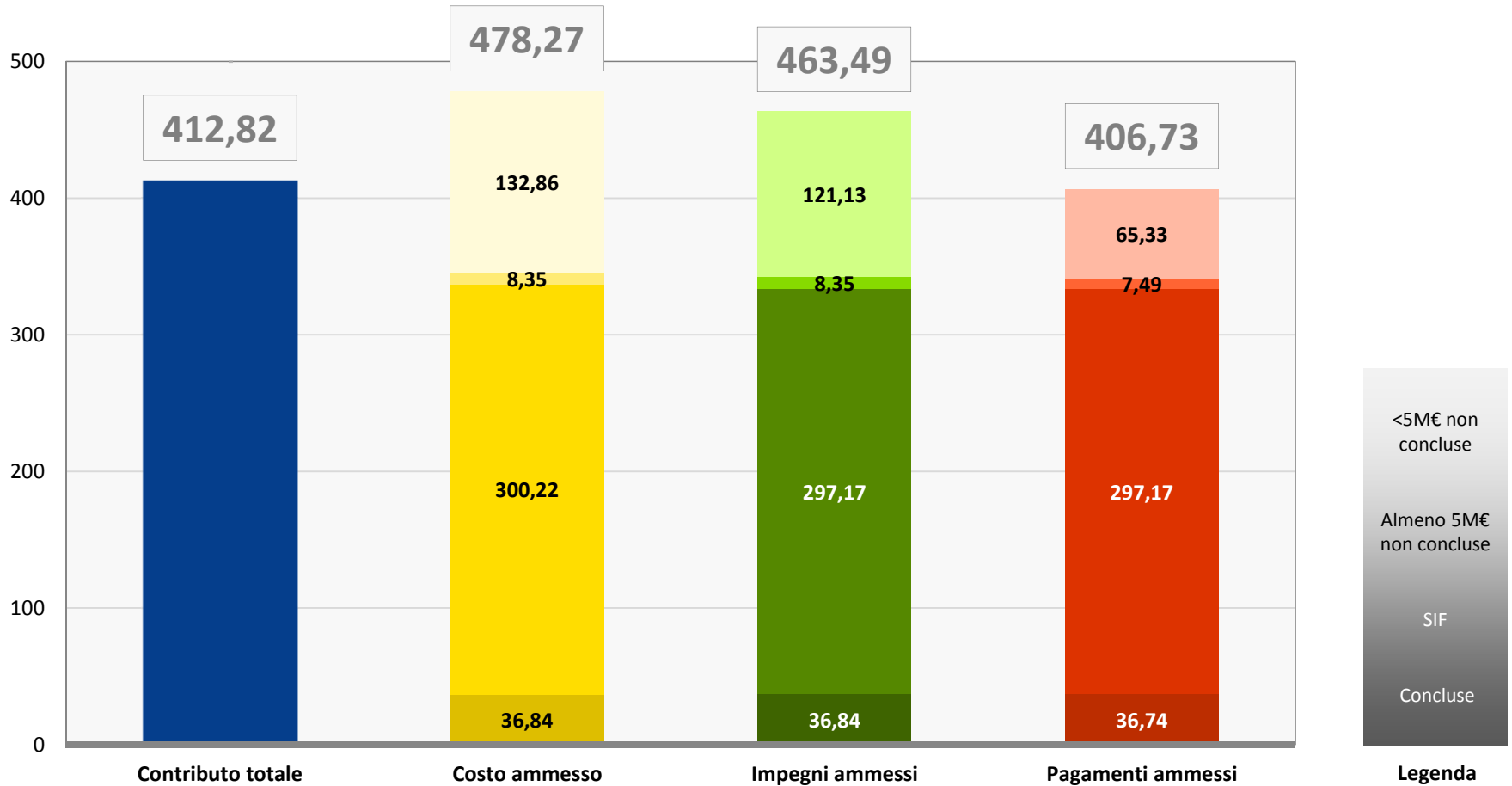


Asse V – Sviluppo urbano



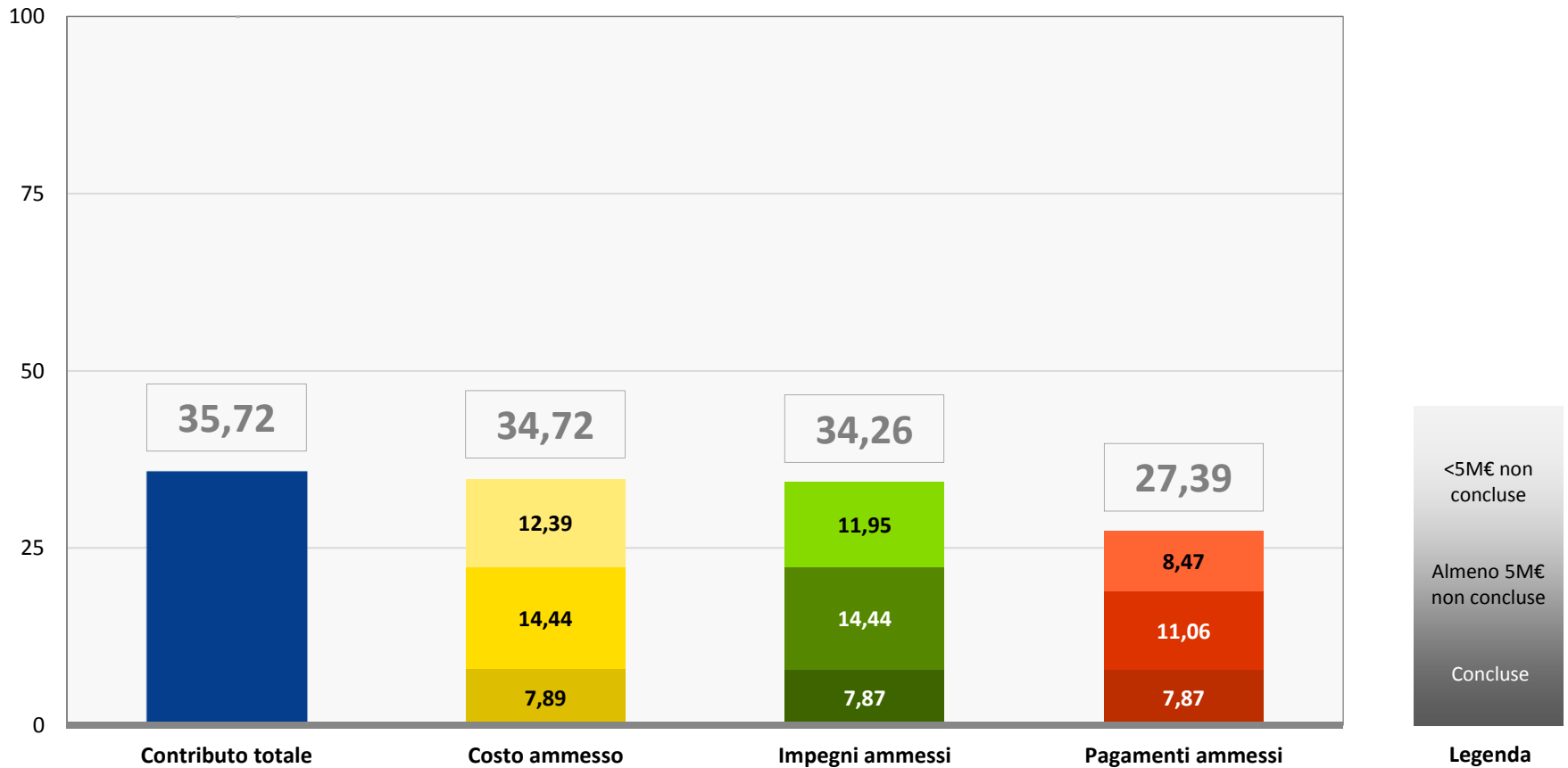


Asse VI – Competitività



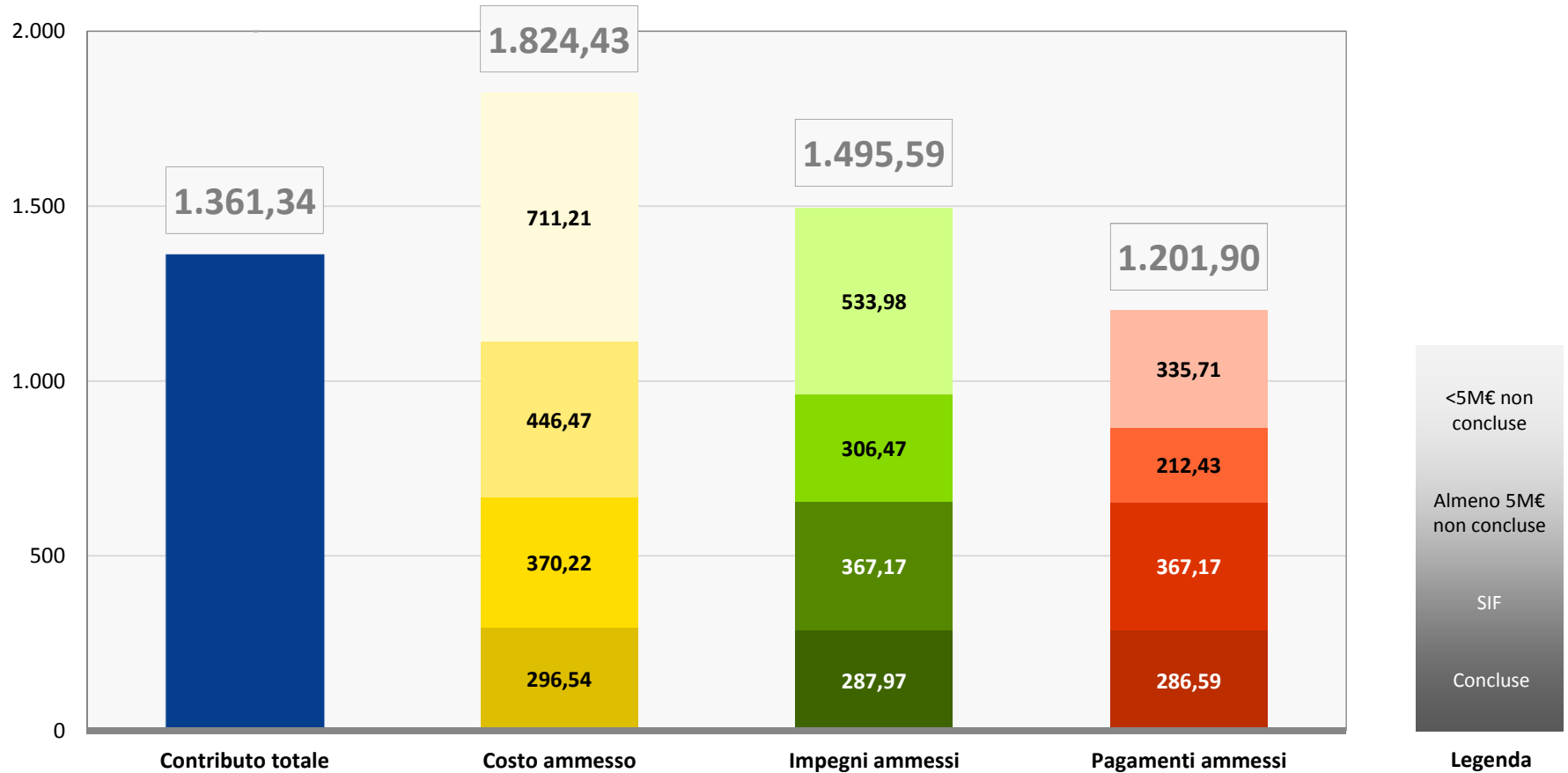


Asse VII – Assistenza tecnica





POR FESR Sardegna 2007-2013





Previsioni di spesa e di rendicontazione a PF invariato

Asse	Contributo totale (PF vigente)	Previsioni di spesa al 31.12.2015	Delta rispetto a PF vigente	Massimo rimborsabile (flex)	Delta rispetto a PF vigente
	a	b	b - a	c	c - a
I - Società dell'Informazione	174.737.408	130.486.292	- 44.251.116	130.486.292	- 44.251.116
II - Inclusione, Servizi sociali, Istruzione e Legalità	89.702.255	133.986.143	+ 44.238.888	98.672.481	+ 8.970.226
III - Energia	164.674.100	164.674.100	-	164.674.100	-
IV - Ambiente, Attrattività naturale, culturale e Turismo	273.858.391	220.000.000	- 53.858.391	220.000.000	- 53.858.391
V - Sviluppo Urbano	209.836.921	263.662.540	+ 53.825.619	230.820.613	+ 20.983.692
VI - Competitività	412.815.434	412.815.434	-	412.815.434	-
VII - Assistenza Tecnica	35.719.021	35.719.021	-	35.719.021	-
Totale	1.361.343.530	1.361.343.530	-	1.293.187.941	- 68.155.589



Verso la riprogrammazione: le motivazioni

- ❖ Soglia di 5M€ per la divisione in fasi dei progetti – 962M€ di progetti sotto soglia (2.504 operazioni, il 98% del totale)
- ❖ Asse I: mancata realizzazione del Grande Progetto BULGas-Fibersar
- ❖ Asse II: reintegrazione dei progetti Piano di Azione Coesione (nativi POR) più performanti
- ❖ Asse IV: straordinaria ricorrenza di eventi calamitosi, IGEA, termovalorizzatore, contesto socio-economico ...
- ❖ Asse V: sottostima del potenziale di spesa del parco progetti nelle precedenti riprogrammazioni



Verso la riprogrammazione: uno scenario possibile

Asse	Contributo totale (PF vigente)	Previsioni di spesa al 31.12.2015	Variazione		
			segno	v.a.	%
I - Società dell'Informazione	174.737.408	130.486.292	—	~ 40 M€	~ 23%
II - Inclusione, Servizi sociali, Istruzione e Legalità	89.702.255	133.986.143	+	~ 35 M€	~ 39%
III - Energia	164.674.100	164.674.100	=	-	-
IV - Ambiente, Attrattività naturale, culturale e Turismo	273.858.391	220.000.000	—	~ 35 M€	~ 13%
V - Sviluppo Urbano	209.836.921	263.662.540	+	~ 40 M€	~ 19%
VI - Competitività	412.815.434	412.815.434	=	-	-
VII - Assistenza Tecnica	35.719.021	35.719.021	=	-	-
Totale	1.361.343.530	1.361.343.530			